

**DISSET
ODISEO**



GANCHO DE CARGA PARA CARRETILLA

Ficha Técnica

Ref. PSA03180/ PSA03185/ PSA03190/
PSA03195/ PSA03200

Rev.15/03/2023

DISSET ODISEO S.L.

info@dissetodiseo.com


T. 900 17 17 00

www.dissetodiseo.com

Ficha técnica / Gancho de carga para carretilla

1_ Descripción	3
2_ Embalaje.....	3
3_ Instrucciones de seguridad	3
4_ Instrucciones de uso	3
5_ Mantenimiento.....	3
6_ Especificaciones técnicas.....	4

Gracias por adquirir nuestro producto. El propietario/operador debe leer y comprender este manual de instrucciones. Lea este manual de instrucciones completamente antes de utilizarlo. Comprenda completamente y siga todas las instrucciones de seguridad. En caso de pérdida, póngase en contacto con su proveedor local para obtener una nueva copia. Si se pierde la calcomanía de advertencia/caución de la unidad, póngase en contacto con su proveedor local para obtener una nueva copia.



DISSET ODISEO S.L.
info@dissetodiseo.com
T. 900 17 17 00

1. DESCRIPCIÓN

Este modelo de gancho de carga es la opción más económica para alzar cargas por debajo de las horquillas de la carretilla elevadora.

Se monta fácilmente en las horquillas y se puede situar a cualquier distancia del mástil.

- Diseñado para elevar cargas con seguridad mediante una carretilla elevadora.

- Montaje fácil y rápido.

- Estructura de refuerzo y tirantes para asegurar la estabilidad y rigidez.

- El balancín puede ser fabricado con medidas y capacidad según la solicitud del cliente.

- Fabricado en acero de alta resistencia.

2. EMBALAJE

Este gancho de carga va embalado en una caja de cartón blando. Una vez haya recibido el producto revise que el transporte no haya dañado algunas de las partes del gancho de carga.

Si ve algún defecto por favor póngase en contacto con el vendedor en menos de 24h. Por favor, especifique el número de pedido.

3. INSTRUCCIONES DE SEGURIDAD

Este gancho de carga está diseñado para usos especiales. Por favor, lean detenidamente los siguientes puntos de seguridad.

- Nunca sobrepase la capacidad máxima especificada en este manual.
- El gancho de carga únicamente debe usarse con carretilla elevadora. Evite el uso del mismo junto con otro tipo de maquinaria.
- Nunca modifique este artículo sin el permiso del fabricante. Cualquier modificación parcial o total provocará la supresión de cualquier garantía.
- No arrancar, ensuciar o dañar la etiqueta de avisos de seguridad.

4. INSTRUCCIONES DE USO

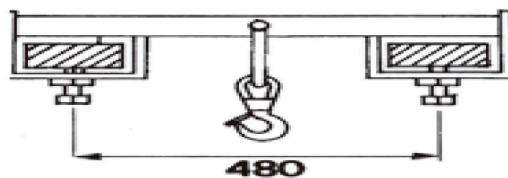
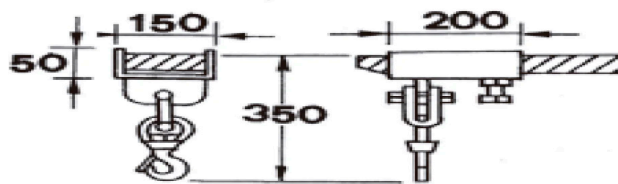
- Escoja el modelo de gancho de carga que más se adapte a sus necesidades y a su carretilla elevadora.
- Inserte el gancho de carga en las horquillas de la carretilla. Las horquillas deben estar a una distancia que permita su inserción en el gancho de carga.
- Una vez acoplado el gancho de carga apretar los tornillos inferiores para evitar que el gancho se deslice durante el uso.
- Asegurarse el buen acoplamiento a la carretilla antes de empezar a usar el gancho de carga.

5. MANTENIMIENTO

Revisar frecuentemente el gancho de carga para posibles grietas o deformaciones.

6. ESPECIFICACIONES TÉCNICAS

ARTÍCULO	MODELO	CAPACIDAD DE CARGA	MÁX. SECCIÓN HORQUILLAS
PSA03180	1	2000 kg	160×60 mm
PSA03185	2	2000 kg	160×60 mm
PSA03190	2	5000 kg	160×60 mm
PSA03195	3	2000 kg	160×60 mm
PSA03200	3	5000 kg	160×60 mm



MODELO 1



MODELO 2



MODELO 3



Declaración de conformidad CE



Disset Odiseo S.L.

c/ Montcada 12

08130 Santa Perpetua de Mogoda (Barcelona),
España

En representación del fabricante **Boscaro S.R.L.**, declaran que, de acuerdo con el Consejo de la CE, los artículos citados más abajo cumplen los requisitos esenciales de seguridad e higiene de la Directiva Europea de Maquinaria 2006/42/CE y el Real Decreto RD 1644/2008.

Descripción del artículo:

Gancho de carga para carretilla

Referencia del artículo / referencia fabricante:

PSA03180/ MINF-1.20

PSA03185/ MINF-2.20

PSA03190/ MINF-2.50

PSA03195/ MINF-3.20

PSA03200/ MINF-3.50


Directiva europea aplicada:

2006/42/CE, RD 1644/2008

Fecha y lugar de la declaración: Barcelona, 15 de Marzo de 2023

Firma:

Nombre: David Guzmán (Ingeniero Técnico)



DISSET ODISEO S.L.

info@dissetodiseo.com

T. 900 17 17 00

DEPARTAMENTO TÉCNICO

tecnico@dissetodiseo.com

DEPARTAMENTO COMERCIAL

comercial@dissetodiseo.com

www.dissetodiseo.com