



17 DISSET
ODISEO

DISSET ODISEO

Fabricamos, comercializamos y distribuimos artículos, medios de manutención y manipulación de cargas para equipar almacenes, talleres, laboratorios o líneas de producción, con el fin de mejorar su rendimiento.

La búsqueda continua de instrumentos que mejoren cualquier proceso, aporta valor a la cadena productiva de una empresa. Aspiramos a convertirnos en un interlocutor eficaz para llevar a cabo esa búsqueda.

17 DISSET
ODISEO

DISSET ODISEO, S.L.

España - Portugal - Andorra

T. 900 17 17 00 Llamada Gratuita

Calle Montcada 12, 08130
Santa Perpètua de Mogoda, Barcelona

info@dissetodiseo.com


www.dissetodiseo.com

BIENVENIDO ¡MANOS A LA OBRA!

Somos su proveedor global, desde el primer momento que monta sus instalaciones, pasando por sus procesos productivos y envíos de su material; **disponemos de artículos para cubrir todas sus necesidades.**

Le ayudamos a simplificar sus procesos de compra; y por ello nuestros clientes confían en nosotros.

Nuestros clientes valoran la calidad de los productos y por ello en Disset ofrecemos líneas de primera calidad con precios competitivos. Aportamos nuestra experiencia en el sector para que usted tenga lo mejor con un solo proveedor.



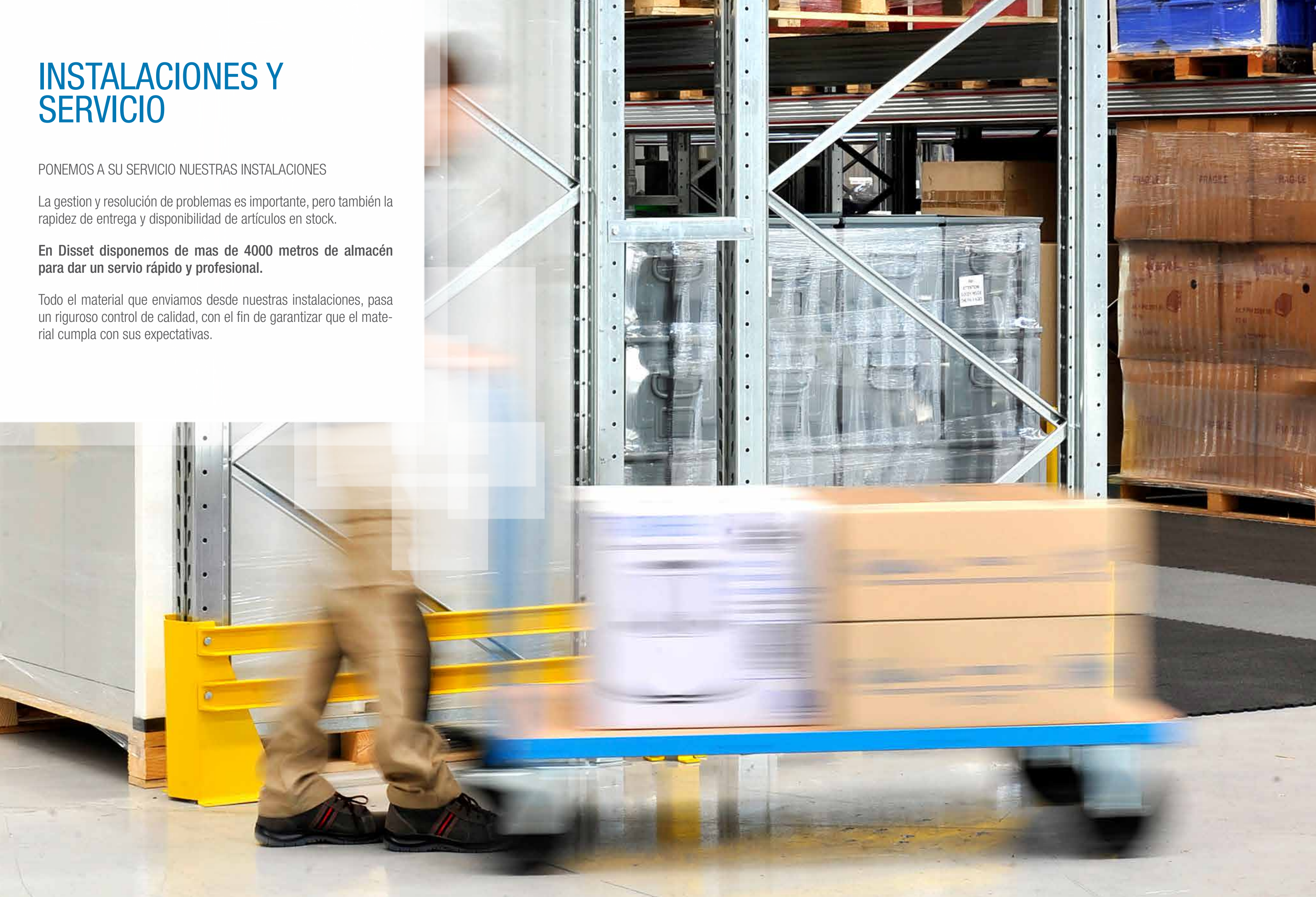
INSTALACIONES Y SERVICIO

PONEMOS A SU SERVICIO NUESTRAS INSTALACIONES

La gestión y resolución de problemas es importante, pero también la rapidez de entrega y disponibilidad de artículos en stock.

En Disset disponemos de más de 4000 metros de almacén para dar un servicio rápido y profesional.

Todo el material que enviamos desde nuestras instalaciones, pasa un riguroso control de calidad, con el fin de garantizar que el material cumpla con sus expectativas.





UN ÚNICO FIN: EFICIENCIA

En el momento que usted solicita recibir información, nos ponemos en marcha...

Se le asignará un técnico profesional responsable de cada área que le aconsejará sobre la planificación, análisis y proyección de su idea, asesorándole y adaptando la oferta a sus necesidades.

Confíe en buenos especialistas y dedique su tiempo y energía a su negocio.

¡Nosotros nos encargamos del resto!



NUESTRA WEB HERRAMIENTA VIVA

Disponemos de una página web donde podrá ver en detalle todo nuestro catálogo de productos, descargarse manuales, fichas técnicas, estar informado de **novedades** y recibir nuestras **ofertas**.





DISSET URBAN

UN NUEVO CONCEPTO DE MOBILIARIO URBANO Y DE INTERIOR
info@disseturban.com www.disseturban.com T. 900 17 17 00



Asientos y Bancos





Expositores
y Postes



Papeleras
y contenedores



Disuasores
y Barreras



Marquesinas
y Cubiertas

Aparcabicicletas





Area Pic-nic



Ejercicio al aire libre



Jardineras y Alcorques

DISSET URBAN

UN NUEVO CONCEPTO DE MOBILIARIO URBANO Y DE INTERIOR

info@disseturban.com www.disseturban.com T. 900 17 17 00



Parques Infantiles

ÍNDICE

Glosario pag 762

Disponemos de un glosario detallado de productos para que pueda consultarlo y encontrar fácilmente el producto que esta buscando

Cajas y contenedores

Disponemos de las gamas más amplias del mercado en cajas, contenedores de plástico y contenedores metálicos para todo tipo de aplicaciones.



Suelos

La gama más extensa del mercado en suelos para todo tipo de usos y aplicaciones. Suelos de plástico, goma, espuma EVA, para animales, etc. Disponibles en rollo o loseta.



Mobiliario técnico

Todo lo que usted necesita en mobiliario técnico. Armarios y carros con cajones para equipar su oficina o taller. Bancos de trabajo y estaciones de control. Máxima calidad y acabados excelentes.



Estanterías

Disponemos de todo lo que usted necesita para almacenar todo tipo de sustancias peligrosas.



Seguridad

Disponemos de todo tipo de material para la seguridad en la empresa, almacén, zonas de paso de vehículos.



Cajas de plástico NORMA EUROPA	24
Cajas de plástico THEMA	30
Cajas de plástico RLKLT y RKLKLT	32
Cajas de plástico ODETTE	34
Cajas de plástico GOLD BOX	36
Cajas de plástico NETTUNO	37
Cajas de plástico MINERVA	38
Cajas de plástico DELTA	40
Cajas de plástico ZEUS y ZEUS COMPACT	42
Estanterías SLICK	46
Soportes de mesa y pared para cajas	48
Carros COMBI y SMART	49
Cajas de plástico MULTIBOX	56
Módulo ensamblables PRACTIBOX	62
Cajones transparentes	68
Cajas de plástico ESD	70
Cajas de plástico ALIMENTARIA	74
Embalaje	80
Palés	88
Contenedores	92
Baules transportes	98
Cajas, contenedores y palés metálicos	100

Suelos entrada interior	114
Suelos entrada exterior	122
Suelos anti-fatiga	126
Suelos para zonas húmedas	142
Suelos aplicaciones especiales	146
Suelos absorbentes	148
Suelos anti-estáticos ESD	150
Suelos deportivos	154
Suelos técnicos de aluminio	156
Felpudo entrada interior	160
Suelos en rollo	164
Nuevo suelo	168

Armarios MASTER	186
Armarios FLEXA	204
Armarios STANDARD	212
Armarios para equipos informáticos	228
Almacenamiento para aceite	231
Configuración STANDARD	232
Armarios PERFOM	234
Armarios con puerta corredera	246
Armarios fondo reducido para cajas	260
Subdivisión para cajones	262
Armario de limpieza	266
Taquillas	267
Bancos vestuario	282
Armarios de plástico	284
Bancos de trabajo	286
Ganchos paneles perforados	334
Mesas embalaje	338
Portarollos y cizallas	340
Sillas de trabajo	342
Tornillos para bancos	343
Conos porta-herramientas	344
Carros para transporte de herramientas	346
Armarios para conos porta-herramientas	348
Mobiliario de acero inoxidable	356

Estanterías carga manual	372
Estanterías para archivos	374
Accesorios estantería	380
Estantería con cajones	382
Estantería para cajas con guías TR	384
Estantes extraíbles hasta 1000 Kg	388
Estantería paletización	392
Estanterías media carga paletización	396
Estanterías CANTILEVER	398
Cerramientos	399

Antideslizantes	402
Señalización y marcaje	405
Barandillas y pilonas industriales	412
Protección para muelles y zonas de carga	424
Protección para columnas de parking	426
Señalización y protección de tráfico	428
Control de masas	432
Control de acceso y estacionamiento	438
Barreras y vallas	442
Conos y balizas	450
Reductores de velocidad	452
Protectores para cables	454
Enrollables	458
Espejos de seguridad	464
Rampas	466
Aparca-bicicletas	472
Cajas fuertes	476
Maletas	482

Carros

Disponemos de las gamas más amplias del mercado en carros, carretillas, contenedores con ruedas, y un sinfín de posibilidades.



Elevación

Somos especialistas en mesas elevadoras. Le ayudamos a escoger la mejor opción, estándar o a medida. Disponemos también de andamios, transpaletas, apiladores...



Higiene y limpieza

Somos especialistas en mesas elevadoras. Le ayudamos a escoger la mejor opción, estándar o a medida. Disponemos también de andamios, transpaletas, apiladores...



Medio ambiente

Disponemos de todo lo que usted necesita para almacenar todo tipo de sustancias peligrosas para garantizar la seguridad del medio ambiente de acuerdo con la legislación vigente.



Oficina

Amplia gama en mobiliario para equipar su oficina, ya sea para despachos, salas de reunión, salas de espera, zonas comunes, etc. Extensa gama en mesas, sillas, armarios, bucs, archivadores y estanterías.



Carros con base de madera	500
Carros con base de acero	502
Carros con base y estante de madera	504
Carros con base y estante metálico	507
Carros de seguridad 500 Kg	510
Carros encajables y con escalera	511
Carros con base y estante de plástico	512
Carros para cargas pesadas	513
Carros ligeros	514
Carros motorizados sube escaleras	517
Carros de aluminio	518
Carros de servicio	521
Remolques	522
Carros ESD	526
Carros para planchas y material largo	527
Carretillas	530
Carros para gran volumen	536
Roll Contenedor de varilla y malla	544
Posicionadores y bases	549
Ruedas	550

Mesa electrohidráulica	562
Mesa elevadoras	565
Plataformas de trabajo móvil	575
Plataforma para carretilla	576
Transpaletas	578
Posicionadores y apiladores	580
Manipulador de bidones	584
Implementos para carretillas	591
Grúas y horquillas	593
Ganchos	594
Gatos y tanquetas	597
Escaleras	600
Andamios	618
Elementos para pesaje	624

Limpieza en seco y mopas	634
Limpieza en mojado y mopas	636
Sistema de recogida	637
Limpiadores de mano	638
Sistemas desinfectantes	640
Sistemas de fregado en mojado	642
Limpieza de ventanas y suelos	646
Barras manejadoras	651
Cubos de plástico	652
Contenedores y papeleras de plástico	654
Carros de limpieza	660
Carros de servicio	668
Aspiradoras y fregadoras profesionales	674
Hidrolimpiadoras	688

Cubetos metálicos para barriles	704
Cubetos metálicos para KTC	710
Cubetos plásticos para barriles	711
Cubetos plásticos para KTC	713
Depósito de exterior para barriles	714
Estanterías para barriles	718
Estanterías para KTC	719
Entarimados colectores	720
Cubetos de retención plegables	722
Almacenamiento exterior	724
Armarios para químicos	735
Armarios ignífugos	738
Depósitos exteriores bombonas	740
Recogida selectiva de residuos	742
Contenedores para inflamables	744
Depósitos surtidores combustible	748
Recogida de productos peligrosos	749
Calentadores de bidones	752
Recogida selectiva de residuos	754
Absorbentes para vertidos	758

Complementos de oficina	770
Mesas de dirección	775
Mesas de reunión	780
Mesas de trabajo	781
Mostradores de recepción	787
Armarios de oficina	796
Sillas premium	798
Sillas y bancos	802
Armarios de seguridad para documentos	806
Accesorios para mesas de oficina	812
Paneles fonoabsorbentes	816

Cajas y Contenedores



Cajas Norma Europa
Pág. 24



Cajas KLT Automoción
Pág. 32



Cajas plegables
Pág. 37



Cajas apilables con frontal abierto
Pág. 40



Cajas encajables
Pág. 42



Cajas para estanterías
Pág. 56



Estanterías y soportes para cajas
Pág. 62



Cajas ESD
Pág. 70



Cajas de cartón
Pág. 80



Palets de plástico
Pág. 88



Contenedores plásticos de gran volumen
Pág. 93



Contenedores metálicos
Pág. 106

Cajas de plástico apilables Norma Europa ATHENA

- Cajas de plástico apilables fabricadas en polipropileno virgen, apto para uso alimentario, resistente a roturas y a la mayoría de aceites, ácidos y lejías.
- Desempeñan un papel importante para el transporte y el almacenaje de todo tipo de productos.
- Disponibles en multitud de submúltiplos de medidas europalet.
- No les afecta ni el calor ni el frío.
- Permiten un manejo óptimo gracias a sus asas ergonómicas.
- Igualmente idóneos para instalaciones de transporte y de fabricación.
- Posibilidad de serigrafiado en las paredes laterales con el logo de su empresa.
- También disponibles en Polipropileno reciclado ECO. Los modelos en plástico ECO no son aptos para uso alimentario.

Encontrará carros para este tipo de cajas de la pág. 60 a la 64. Si busca estanterías para cajas Athena, las encontrará en la pág 323 Cajas incoloras para producción alimentaria en pág. 00

Asa abierta / Asa cerrada



Pared lisa / Perforada



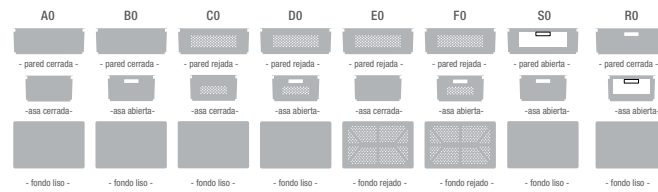
LA CAJA MÁS VERSÁTIL DEL MERCADO.

* Cajas Apilables en altura con portaetiquetas integrado. Asas abiertas para facilitar la manipulación

Fondo reforzado



Combinaciones de cajas



ATHENA 200x150

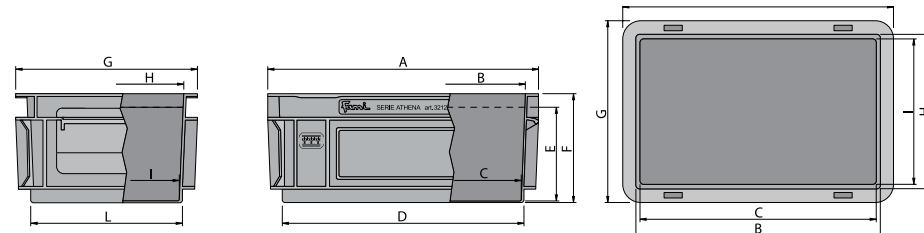
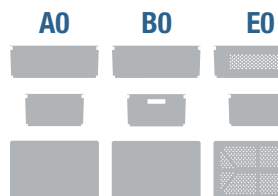
Artículo	A	B	C	D	E	F	G	H	I	L
FPA2251A001	201	167	158	165	140	151	151	116	109	115

ATHENA 300x200

Artículo	A	B	C	D	E	F	G	H	I	L
FPA2451A001	298	268	259	268	102	120	199	168	161	168
FPA2851A001	298	267	259	267	151	170	198	166	160	167

ATHENA 400x300

Artículo	A	B	C	D	E	F	G	H	I	L
FPA3251A001	402	366	355	364	36	55	302	265	255	266
FPA3651A001	400	369	355	365	57	75	300	268	255	267
FPA4051A001	401	369	358	367	102	121	300	268	258	267
FPA4151A001	402	369	358	366	94	121	300	268	253	265
FPA4051E001	402	369	353	364	102	120	300	269	253	264
FPA4451A001	402	370	358	367	152	171	300	268	258	268
FPA4551A001	401	370	359	367	145	170	300	269	258	268
FPA4851A001	401	370	358	367	202	221	301	270	258	268
FPA4851B001	401	369	358	368	202	221	301	267	257	267
FPA4951B001	401	370	358	364	195	221	301	270	258	264
FPA5251A001	402	371	357	367	306	325	301	268	258	268
FPA5251B001	401	369	357	367	305	324	300	268	257	267



Tipo A0

Artículo	Dim. ext. LxFxH (mm)	Dim. int. LxFxH (mm)	Capacidad (Its)	Peso (kg)
FPA2251A001	200x150x150	158x109x140	-	0,298
FPA2254A001	200x150x150	158x109x140	-	-

Tipo A0

Artículo	Dim. ext. LxFxH (mm)	Dim. int. LxFxH (mm)	Capacidad (Its)	Peso (kg)
FPA2451A001	300x200x120	259x161x102	5	0,432
FPA2454A001	300x200x120	259x161x102	5	-

Tipo A0

Artículo	Dim. ext. LxFxH (mm)	Dim. int. LxFxH (mm)	Capacidad (Its)	Peso (kg)
FPA2851A001	300x200x170	259x160x151	7	0,616
FPA2854A001	300x200x170	259x160x151	7	-

Tipo A0

Artículo	Dim. ext. LxFxH (mm)	Dim. int. LxFxH (mm)	Capacidad (Its)	Peso (kg)
FPA3251A001	400x300x55	355x254x37	3,8	0,505
FPA3254A001	400x300x55	355x254x37	3,8	-

Tipo A0

Artículo	Dim. ext. LxFxH (mm)	Dim. int. LxFxH (mm)	Capacidad (Its)	Peso (kg)
FPA3651A001	400x300x78	355x255x59	6	0,550
FPA3654A001	400x300x78	355x255x59	6	-

Tipo A0

Artículo	Dim. ext. LxFxH (mm)	Dim. int. LxFxH (mm)	Capacidad (Its)	Peso (kg)
FPA4051A001	400x300x120	357x257x102	10	0,770
FPA4054A001	400x300x120	357x257x102	10	-

Tipo A0

Artículo	Dim. ext. LxFxH (mm)	Dim. int. LxFxH (mm)	Capacidad (Its)	Peso (kg)
FPA4151A001	400x300x125	357x256x94	10	1,005
FPA4154A001	400x300x125	357x256x94	10	-

Tipo E0

Artículo	Dim. ext. LxFxH (mm)	Dim. int. LxFxH (mm)	Capacidad (Its)	Peso (kg)
FPA4051E001	400x300x120	357x256x99	10	0,820
FPA4054E001	400x300x120	357x256x99	10	-

Tipo A0

Artículo	Dim. ext. LxFxH (mm)	Dim. int. LxFxH (mm)	Capacidad (Its)	Peso (kg)
FPA4451A001	400x300x170	357x257x152	15	1,070
FPA4454A001	400x300x170	357x257x152	15	-

Tipo A0

Artículo	Dim. ext. LxFxH (mm)	Dim. int. LxFxH (mm)	Capacidad (Its)	Peso (kg)
FPA4551A001	400x300x178	357x255x145	15	1,485
FPA4554A001	400x300x178	357x255x145	15	-

Tipo A0

Artículo	Dim. ext. LxFxH (mm)	Dim. int. LxFxH (mm)	Capacidad (Its)	Peso (kg)
FPA4851A001	400x300x220	357x258x207	20	1,230
FPA4854A001	400x300x220	357x258x207	20	-

Tipo B0

Artículo	Dim. ext. LxFxH (mm)	Dim. int. LxFxH (mm)	Capacidad (Its)	Peso (kg)
FPA4851B001	400x300x220	357x258x206	20	1,200
FPA4854B001	400x300x220	357x258x206	20	-

Tipo B0

Artículo	Dim. ext. LxFxH (mm)	Dim. int. LxFxH (mm)	Capacidad (Its)	Peso (kg)
FPA4951B001	400x300x230	356x257x197	20	1,390
FPA4954B001	400x300x230	356x257x197	20	-

Tipo A0

Artículo	Dim. ext. LxFxH (mm)	Dim. int. LxFxH (mm)	Capacidad (Its)	Peso (kg)
FPA5251A001	400x300x325	356x255x307	30	2,050
FPA5254A001	400x300x325	356x255x307	30	-

Tipo B0

Artículo	Dim. ext. LxFxH (mm)	Dim. int. LxFxH (mm)	Capacidad (Its)	Peso (kg)
FPA5251B001	400x300x325	355x255x305	30	2,020
FPA5254B001	400x300x325	355x255x305	30	-

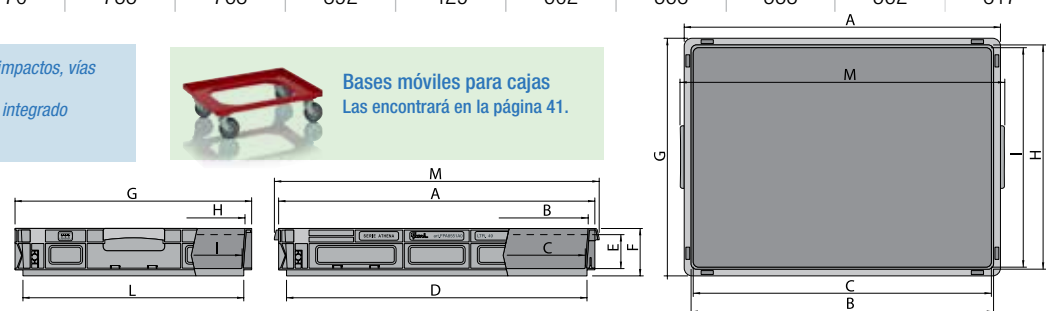
ATHENA 800x600

Artículo	A	B	C	D	E	F	G	H	I	L	M
FPA8551A001	804	770	755	764	85	121	605	568	554	563	824
FPA8751A001	803	769	754	763	135	173	602	568	554	563	818
FPA8951A001	805	770	755	764	186	222	603	567	554	562	820
FPA9351A001	804	771	756	764	293	329	603	569	554	563	820
FPA9751A001	803	770	755	763	392	429	602	568	553	562	817

AO

Resistentes a impactos, vías de rodillos...
Porta-etiqueta integrado
Asas abiertas.

Bases móviles para cajas
Las encontrará en la página 41.



Tipo AO

Artículo	Dim. ext. LxFxH (mm)	Dim. int. LxFxH (mm)	Capacidad (lts)	Peso (kg)
FPA8551A001	800x600x120	757x557x86	49	3,450
FPA8554A001	800x600x120	757x557x86	49	-

Tipo AO

Artículo	Dim. ext. LxFxH (mm)	Dim. int. LxFxH (mm)	Capacidad (lts)	Peso (kg)
FPA8751A001	800x600x170	758x555x137	69	3,920
FPA8754A001	800x600x170	758x555x137	69	-

Tipo AO

Artículo	Dim. ext. LxFxH (mm)	Dim. int. LxFxH (mm)	Capacidad (lts)	Peso (kg)
FPA8951A001	800x600x220	757x556x188	90	4,630
FPA8954A001	800x600x220	757x556x188	90	-



Tipo AO

Artículo	Dim. ext. LxFxH (mm)	Dim. int. LxFxH (mm)	Capacidad (lts)	Peso (kg)
FPA9351A001	800x600x325	756x555x294	130	5,270
FPA9354A001	800x600x325	756x555x294	130	-

Tipo AO

Artículo	Dim. ext. LxFxH (mm)	Dim. int. LxFxH (mm)	Capacidad (lts)	Peso (kg)
FPA9751A001	800x600x430	756x555x395	175	6,200
FPA9754A001	800x600x430	756x555x395	175	-



Sabía que...

Puede elegir sus cajas ATHENA 800x600 con varios accesorios para la base, como las patas, patines y ruedas. Ninguna de estas opciones impide el apilado de las cajas, ya que están diseñadas para encajar perfectamente.

Fondos reforzados diseñados para usos extremos en vías de rodillos

Artículo	Dimensiones ext. LxFxH (mm)	Capacidad L	Altura útil (mm)
FPA8551AD01	800x600x220	49	86
FPA8554AD01	800x600x220	49	86
FPA8751AD01	800x600x270	69	137
FPA8754AD01	800x600x270	69	137
FPA8951AD01	800x600x320	90	188
FPA8954AD01	800x600x320	90	188
FPA9351AD01	800x600x425	130	294
FPA9354AD01	800x600x425	130	294
FPA9751AD01	800x600x530	175	395
FPA9754AD01	800x600x530	175	395

Artículo	Dimensiones ext. LxFxH (mm)	Capacidad L	Peso
FPA8551AE01	800x600x245	49	86
FPA8554AE01	800x600x245	49	86
FPA8751AE01	800x600x295	69	137
FPA8754AE01	800x600x295	69	137
FPA8951AE01	800x600x345	90	188
FPA8954AE01	800x600x345	90	188
FPA9351AE01	800x600x450	130	294
FPA9354AE01	800x600x450	130	294
FPA9751AE01	800x600x555	175	395
FPA9754AE01	800x600x555	175	395

Artículo	Dimensiones ext. LxFxH (mm)	Capacidad L	Peso
FPA8551AF01	800x600x245	49	86
FPA8554AF01	800x600x245	49	86
FPA8751AF01	800x600x295	69	137
FPA8754AF01	800x600x295	69	137
FPA8951AF01	800x600x345	90	188
FPA8954AF01	800x600x345	90	188
FPA9351AF01	800x600x450	130	294
FPA9354AF01	800x600x450	130	294
FPA9751AF01	800x600x555	175	395
FPA9754AF01	800x600x555	175	395

Tapa ATHENA

Artículo	Dimensiones LxF (mm)	Tipo cierre	Peso (kg)
ATHENA 300x200			
FPA03510001	300x200	Bisagra	0,155
FPA03540001	300x200	Bisagra	-
ATHENA 400x300			
FPA06510001	300x200	Bisagra	0,32
FPA06540001	300x200	Bisagra	-
FPA1B510001	400x300	Asa lateral	0,375
FPA1B540001	400x300	Asa lateral	-
FPA16510001	400x300	Corredera	0,440
FPA16540001	400x300	Corredera	-
ATHENA 600x400			
FPA09510001	600x400	Bisagra	0,722
FPA09540001	600x400	Bisagra	-
FPA1C510001	600x400	Asa lateral	0,750
FPA1C540001	600x400	Asa lateral	-
ATHENA 800x600			
FPA12510101	800x600	Asa lateral	0,298
FPA12540101	800x600	Asa lateral	-
FPA12510001	800x600	Sin asa	1,710
FPA12540001	800x600	Sin asa	-




Subdivisiones en peine

Se ha ideado y realizado un sistema de subdivisión de la caja mediante divisores en peine. Para garantizar el orden y protección del material particularmente delicado o para que no tenga contacto con otro producto en el transporte o almacenaje.

Artículo	Dim. LxH (mm)	Paso ranurado (mm)	Para caja serie
FHN13200001	255x45	20	400x300
FHN14200001	355x45	20	400x300 / 600x400
FHN16200001	555x45	20	600x400
FHN13400001	255x70	20	400x300
FHN14400001	355x70	20	400x300 / 600x400
FHN16400001	555x70	20	600x400
FHN13500001	255x90	20	400x300
FHN14500001	355x90	20	400x300 / 600x400
FHN16500001	200x150	20	600x400
FHN1360001	255x120	20	400x300
FHN1460001	355x120	20	400x300 / 600x400
FHN1660001	555x120	20	600x400
FHN13700001	255x180	20	400x300
FHN14700001	355x180	20	400x300 / 600x400
FHN16700001	555x180	20	600x400

Láminas intermedias, separadores y clip porta-documentos



Artículo	Dim. LxF (mm)	Serie	Para caja dim.
FHN51300001	355x255	ATHENA-Thema	400x300
FHN51400001	555x355	ATHENA-Thema	600x400

Artículo	Dimensiones (mm)	Para caja
FND03400199	195h	ATHENA FPA6851
FND03400099	-	ATHENA FPA6851
FND03300199	145h	ATHENA FPA6451A0
FND03300099	-	ATHENA FPA6451A0

Subdivisión ATHENA



Las cajas de subdivisión permiten dividir en dos o más compartimentos el interior de la caja ATHENA. También está disponible la tapa protectora fabricada en poliestireno transparente.



Artículo	Dim. LxFxH (mm)	Serie	Para caja dim.
FPP40510001	250x176x90	ATHENA-Thema	400x300
FPP60510001	358x278x90	ATHENA-Thema	600x400
ATHENA 400x300			
FPP45510001	256x176x90	ATHENA-Thema	400x300
FPP65510001	358x278x90	ATHENA-Thema	600x400
ATHENA 600x400			
FPP50510001	256x176x90	ATHENA-Thema	400x300
FPP70510001	358x278x90	ATHENA-Thema	600x400

Artículo	Dim. LxFxH (mm)	Serie	Para caja dim.
FPP96680096	358x278	ATHENA	Transparente

Artículo	Dim. LxFxH (mm)	Serie	Para caja dim.
FPP55510001	277x177x99	ATHENA	600x400

Etiquetas ATHENA

Artículo	Dimensiones LxF (mm)	Tipo cierre	Peso (kg)
ATHENA 600x400			
FPZ97510007	215x85	Estructura	-
FPZ09400000	210x81	Etiqueta	3
ATHENA 800x600			
FPZ97510007	215x85	Estructura	-
FPZ09400000	210x81	Etiqueta	3

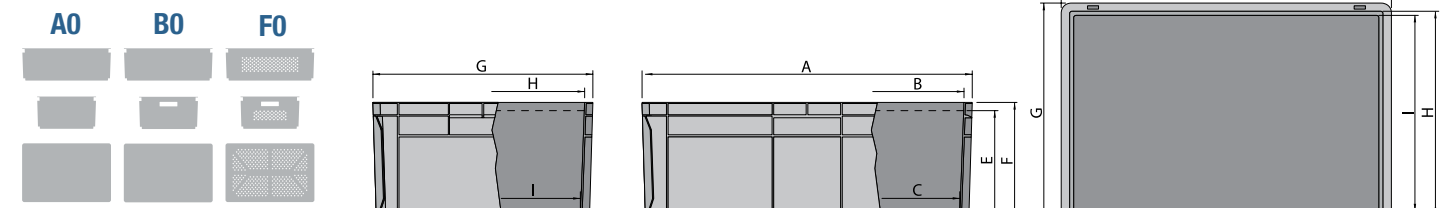
THEMA

- Cajas de plástico, higiénicas y apilables.
- Desempeñan un papel importante para el transporte y el almacenaje.
- Fabricadas en material virgen, apto para uso alimentario.
- Resistentes a ácidos y lejías.
- No les afecta ni el calor ni el frío.
- Manejo óptimo gracias a sus asas ergonómicas.
- Igualmente idóneos para instalaciones de transporte.
- Posibilidad de serigrafiado en las paredes laterales con el logo de su empresa.



SERIE THEMA 600x400

Referencia caja	A	B	C	D	E	F	G	H	I	L
F PB 6851 A0 01	601	568	554	560	200	220	401	367	355	361
F PB 6851 B0 01	601	569	555	560	200	220	400	368	354	360
F PB 6851 F0 01	600	568	554	559	198	220	400	367	354	360



Modelos



Tipo AO

Artículo	Dim. ext. LxFxH (mm)	Dim. int. LxFxH (mm)	Capacidad (lts)	Peso (kg)
FPB6851A001	600x400x220	554x355x200	40	1,960
FPB6854A001	600x400x220	554x355x200	40	-

Tipo BO

Artículo	Dim. ext. LxFxH (mm)	Dim. int. LxFxH (mm)	Capacidad (lts)	Peso (kg)
FPB6851B001	600x400x220	554x355x200	40	1,950
FPB6854B001	600x400x220	554x355x200	40	-

Tipo FO

Artículo	Dim. ext. LxFxH (mm)	Dim. int. LxFxH (mm)	Capacidad (lts)	Peso (kg)
FPB6851F001	600x400x220	554x355x200	40	1,475
FPB6854F001	600x400x220	554x355x200	40	-



Gancho de cierre

Artículo	Dim. LxF (mm)	Peso (kg)
FPZ06810013	600x400	0,700



Tapa con bisagras

Artículo	Dim. LxF (mm)	Peso (kg)
FPA09510001	600x400	0,720



Tapa con asas

Artículo	Dim. LxF (mm)	Peso (kg)
FPA1C510001	600x400	0,720

Asa abierta



Pared lisa



Fondo liso



Asa cerrada



Pared perforada



Más medidas y opciones en cajas Athena en páginas 185 y 190.

Estanterías para cajas
Los encontrará en la página 374-375.




Lámina intermedia

Artículo	Dim. LxF (mm)
FHN51400001	555x355



Subdivisores en peine


Artículo	Dim. LxH (mm)	Artículo	Dim. LxH (mm)	Artículo	Dim. LxH (mm)
FHN14200001	355x45	FHN14500001	355x90	FHN14700001	355x180
FHN16200001	555x45	FHN16500001	555x90	FHN16700001	555x180
FHN14400001	355x70	FHN14600001	355x120	-	-
FHN16400001	555x70	FHN16600001	555x120	-	-

Cajas de plástico apilables Norma Europa RLKLT y RKL

- Cajas de plástico preparadas para líneas automatizadas de flujo según norma VDA 4500 de la industria automovilística.
- Cumplen con todos los estándares y se adaptan perfectamente al tránsito logístico entre fabricantes y proveedores.
- Superficie reforzada en las paredes frontales y laterales.
- Dispone de ranuras para el flejado y hendiduras para la manipulación vertical.
- Fabricadas en polipropileno virgen resistente a la mayoría de ácidos, aceites y lejías.
- Posibilidad de serigrafado en las paredes laterales con el logo de su empresa.
- También disponibles en Polipropileno reciclado ECO. Los modelos en plástico ECO no son aptos para uso alimentario.
- Base reforzada para el uso en vías de rodillos u otros mecanismos automatizados. (RKL)



Artículo	Dim. ext. LxFxH (mm)	Dim. int. LxFxH (mm)	Capacidad (Its)	Peso (kg)
FPC23510027	300x200x147	243x161x129	5,3	0,570
FPC42510027	400x300x147	346x262x130	11,8	1,080
FPC50510027	400x300x280	345x262x260	24,1	1,700
FPC66510027	600x400x147	543x358x129	25	1,820
FPC72510027	600x400x280	543x357x260	51,9	2,670



RLKLT 300x200

Artículo	A	B	B1	C	D	E	F	G	H	H1	I	L
FPC23510027	297	250	272	243	267	129	147	197	168	172	161	168

RLKLT 400x300

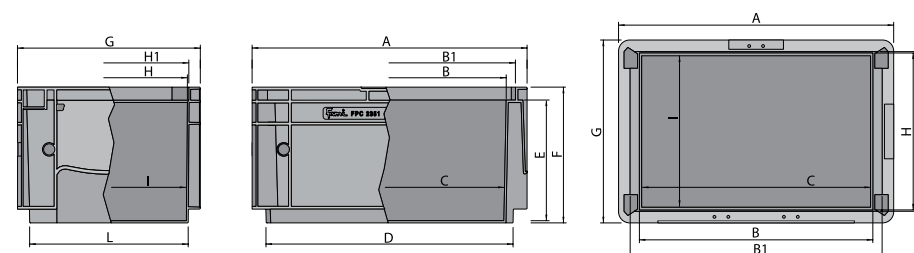
Artículo	A	B	B1	C	D	E	F	G	H	H1	I	L
FPC66510027	593	544	567	543	561	129	147	395	363	369	358	364
FPC72510027	594	545	567	543	562	260	280	396	364	369	357	364

RLKLT 600x400

Artículo	A	B	B1	C	D	E	F	G	H	H1	I	L
FPC66510027	593	544	567	543	561	129	147	395	363	369	358	364
FPC72510027	594	545	567	543	562	260	280	396	364	369	357	364

Tapas

Artículo	Dim. LxF (mm)	Peso (kg)
FPA1B510027	400x300	0,322
FPA1C510027	600x400	0,720



RKLT 300x200

Artículo	A	B	B1	C	D	E	F	G	H	H1	I	L
FPC235100IG	297	250	272	243	267	129	147	197	168	172	161	168

RKLT 400x300

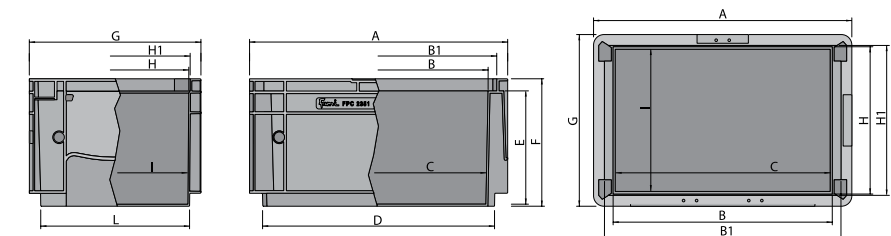
Artículo	A	B	B1	C	D	E	F	G	H	H1	I	L
FPC435100IG	396	347	370	345	365	111	147	295	267	271	264	267
FPC515100IG	396	348	370	345	365	241	280	295	265	270	263	266

RKLT 600x400

Artículo	A	B	B1	C	D	E	F	G	H	H1	I	L
FPC675100IG	593	544	567	543	561	111	147	395	363	369	363	364
FPC735100IG	593	546	568	543	563	242	280	395	365	370	363	365

Tapas

Artículo	Dim. LxF (mm)	Peso (kg)
FPA1B5100IG	400x300	0,322
FPA1C5100IG	600x400	0,720



Artículo	Dim. ext. LxFxH (mm)	Dim. int. LxFxH (mm)	Capacidad (Its)	Peso (kg)
FPC235100IG	300x200x147	243x161x129	5,3	0,570
FPC435100IG	400x300x147	345x264x111	10	1,290
FPC515100IG	400x300x280	345x263x241	22	1,850

Artículo	Dim. ext. LxFxH (mm)	Dim. int. LxFxH (mm)	Capacidad (Its)	Peso (kg)
FPC675100IG	600x400x147	543x363x111	22	2,100
FPC735100IG	600x400x280	543x363x242	48	2,970

Cajas de plástico ODETTE

- Cajas de plástico diseñadas según el marco ODETTE para el sector automoción.
- Desempeñan un papel importante para el transporte y el almacenaje en instalaciones de producción.
- Fabricadas en material virgen, apto para uso alimentario.
- Resistentes a ácidos y lejías.
- Medidas para Europallet y palé americano.
- No les afecta ni el calor ni el frío.
- Manejo óptimo gracias a sus asas ergonómicas.
- También disponibles en material ESD y en plástico reciclado ECO bajo pedido.



ODETTE 300x200

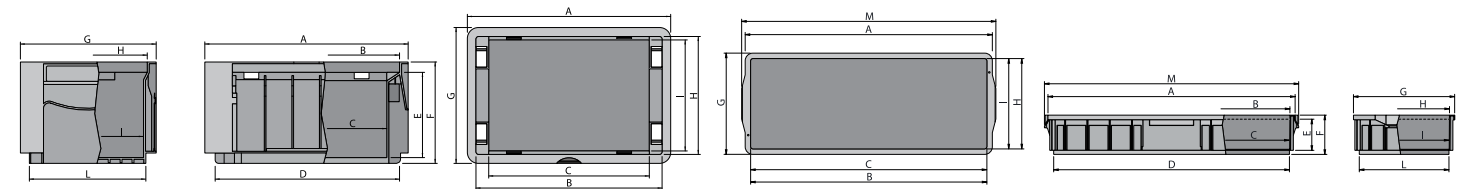
Artículo	A	B	C	D	E	F	G	H	I	L
FPC24510005	296	270	235	266	126	147	198	172	161	168

ODETTE 400x300

Artículo	A	B	C	D	E	F	G	H	I	L
FPC48510005	296	270	235	266	126	147	198	172	161	168

ODETTE 600x400

Artículo	A	B	C	D	E	F	G	H	I	L
FPC68510005	596	570	535	564	184	215	397	371	361	364
FPC76510005	595	570	535	563	282	315	397	371	361	364



Fondo reforzado para rodillos

Ranura para agarre vertical

Borde superior encajable para apilado

Asa ergonómica

Porta-etiquetas

Consútenos al teléfono
900 17 17 00 Llamada gratuita

Fondo reforzado

Agujero de centrado

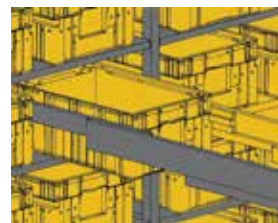
Superficie de agarre estable para automatización

Guía para handling frontal

Extracción superior

Extracción inferior

Extracción lateral



Tapas

Artículo	Dim. Lx F (mm)	Peso (kg)
FPC03510005	300x200	0,106
FPC06510005	400x300	0,240
FPC09510005	600x400	0,500

Modelos



Artículo	Dim. ext. Lx Fx H (mm)	Dim. int. Lx Fx H (mm)	Capacidad (Its)	Peso (kg)
FPC24510005	300x200x147,5	234x158x126	4,6	0,610

Artículo	Dim. ext. Lx Fx H (mm)	Dim. int. Lx Fx H (mm)	Capacidad (Its)	Peso (kg)
FPC48510005	400x300x220	336x262x187	15,8	1,820

Artículo	Dim. ext. Lx Fx H (mm)	Dim. int. Lx Fx H (mm)	Capacidad (Its)	Peso (kg)
FPC68510005	600x400x220	553x361x185	34,8	2,880



Artículo	Dim. ext. Lx Fx H (mm)	Dim. int. Lx Fx H (mm)	Capacidad (Its)	Peso (kg)
FPC76510005	600x400x320	536x361x282	53	3,905



Cajas de plástico GOLD BOX

- Cajas de plástico, higiénicas ideales para objetos de pequeñas dimensiones.
- Disponibles con cierres chivatos de seguridad, que impiden la apertura durante el transporte.
- Fabricadas en material virgen, apto para uso alimentario.
- Resistentes a ácidos y lejías.
- No les afecta ni el calor ni el frío.
- Disponibilidad de sistemas de cierre de seguridad.
- Posibilidad de serigrafiado en las paredes laterales con el logo de su empresa.
- También disponibles en plástico reciclado ECO.



GARANTIA DE SEGURIDAD PARA SUS ARTÍCULOS

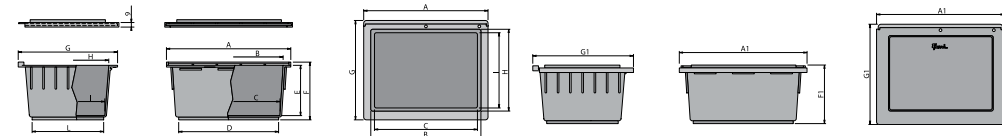
Cajas de plástico plegables NETTUNO

- Las cajas de plástico plegables Norma Europa ahorran espacio, son ligeras, económicas, resistentes y compatibles con otros sistemas de almacenaje reutilizables.
- Son apilables y se pueden plegar y desplegar con total facilidad y seguridad.
- Están fabricadas en polipropileno virgen resistente a roturas y a la mayoría de aceites, ácidos y lejías. Además, son aptas para uso alimentario.
- Amortigua ruidos durante el transporte y es reciclable después de un largo tiempo de uso.
- Asas ergonómicas que protegen las manos durante la manipulación.
- Tapas precintables con bisagras.
- Espacio para etiqueta y código de barras.



GOLD BOX

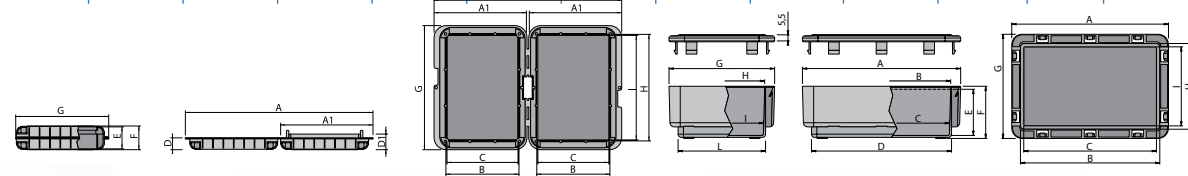
Artículo	A	B	C	D	E	F	G	H	I	L	A1	G1	F1
FPH3651AC01	227	201	188	182	92	105	181	144	136	130	234	184	106
FPH4851AC01	231	197	180	170	88	99	335	302	285	269	237	338	99
FPH5251AC01	229	196	176	169	143	153	334	302	282	269	238	338	153



SECURITY SHELL

Artículo	A	B	C	D	E	F	G	H	I	L	A1	G1	F1
FPH0C510004	222	110	87	84	14	19	25	28	148	126	124	136	106

Artículo	A	B	C	D	E	F	G	H	I	L	A1	G1	F1
FPHCB510004	148	129	128	132	35	49	54	98	80	79	81	136	106



Artículo	Dim. ext. LxFxH (mm)	Dim. int. LxFxH (mm)	Capacidad (lts)	Peso (kg)
FPH3651AC01	227x180x100	188x136x92	3	0,360

Artículo	Dim. ext. LxFxH (mm)	Dim. int. LxFxH (mm)	Capacidad (lts)	Peso (kg)
FPH5251AC01	336x231x150	176x282x143	8	0,714

Artículo	Dim. ext. LxFxH (mm)	Dim. int. LxFxH (mm)	Capacidad (lts)	Peso (kg)
FPH4851AC01	336x231x100	180x285x88	5	0,672



Artículo	Dim. ext. LxFxH (mm)	Dim. int. LxFxH (mm)	Capacidad (lts)	Peso (kg)
FPH0C510004	148x110x28	84x124x25	-	0,052



Artículo	Dim. ext. LxFxH (mm)	Dim. int. LxFxH (mm)	Capacidad (lts)	Peso (kg)
FPHCB510004	148x98x54	128x79x35	-	0,124

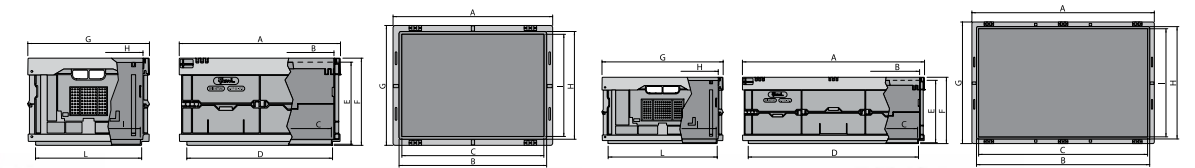


NETTUNO 400x300

Artículo	A	B	C	D	E	F	G	H	I	L
FPF4851BB..	397	366	356	360	200	218	297	267	255	357
FPF4851BA..	397	366	356	360	218	229	297	267	255	359

NETTUNO 600x400

Artículo	A	B	C	D	E	F	G	H	I	L
FPF6851BB..	594	563	551	556	204	216	396	364	355	357
FPF6851BA..	594	562	552	557	218	229	396	364	353	359
FPF7651BB..	595	563	552	558	304	317	397	365	352	359
FPF7651BA..	595	563	552	557	319	330	397	365	353	358



Artículo	Dim. ext. LxFxH (mm)	Dim. cerrada LxFxH (mm)	Capacidad (lts)	Peso (kg)
FPF4851BB01	400x300x220	400x300x70	22	1,308

Artículo	Dim. ext. LxFxH (mm)	Dim. cerrada LxFxH (mm)	Capacidad (lts)	Peso (kg)
FPF6851BB01	600x400x220	600x400x70	45	2,170

Artículo	Dim. ext. LxFxH (mm)	Dim. cerrada LxFxH (mm)	Capacidad (lts)	Peso (kg)
FPF7651BB01	600x400x320	600x400x70	65	2,642



Artículo	Dim. ext. LxFxH (mm)	Dim. cerrada LxFxH (mm)	Capacidad (lts)	Peso (kg)
FPF4851BA01	400x300x230	400x300x85	22	1,654



Artículo	Dim. ext. LxFxH (mm)	Dim. cerrada LxFxH (mm)	Capacidad (lts)	Peso (kg)
FPF6851BA01	600x400x230	600x400x80	45	2,870



Artículo	Dim. ext. LxFxH (mm)	Dim. cerrada LxFxH (mm)	Capacidad (lts)	Peso (kg)
FPF7651BA01	600x400x330	600x400x82	65	3,338



Cajas de plástico apilables y encajables MINERVA

- Cajas de plástico, higiénicas, apilables y encajables fabricadas en polipropileno virgen, apto para uso alimentario, resistente a roturas y a la mayoría de aceites, ácidos y lejías.
- Ahorro de espacio de hasta el 75% cuando no están en uso.
- Permite el apilado o el encajado según la posición de la caja respecto a la caja sobre la que se va a apilar.
- Disponen de asas ergonómicas que protegen las manos durante la manipulación.
- Diseño robusto, con opción de base reforzada para usar en vía de rodillos.
- Interior con paredes lisas y ángulos redondeados para facilitar su limpieza.
- Espacio para etiqueta y código de barras protegido contra golpes y suciedad gracias a su disposición especial.
- Posibilidad de serigrafado y termograbado con el logotipo de su empresa gracias sus paredes exteriores lisas.
- También disponibles en plástico ECO reciclado y en ESD bajo pedido.



Tipo B0

Artículo	Dim. ext. LxFxH (mm)	Dim. int. LxFxH (mm)	Capacidad (lts)	Peso (kg)
FPE6851B001	600x400x200	455x338x180	32	1,750
FPE6854B001	600x400x200	455x338x180	32	-



Tipo F0

Artículo	Dim. ext. LxFxH (mm)	Dim. int. LxFxH (mm)	Capacidad (lts)	Peso (kg)
FPE6851F001	600x400x200	458x338x177	32	1,520
FPE6854F001	600x400x200	458x338x177	32	-



Tipo B0

Artículo	Dim. ext. LxFxH (mm)	Dim. int. LxFxH (mm)	Capacidad (lts)	Peso (kg)
FPE7651B001	600x400x300	455x338x272	50	2,500
FPE7654B001	600x400x300	455x338x272	50	-



Tipo F0

Artículo	Dim. ext. LxFxH (mm)	Dim. int. LxFxH (mm)	Capacidad (lts)	Peso (kg)
FPE7651F001	600x400x300	455x337x270	50	2,320
FPE7654F001	600x400x300	455x337x270	50	-



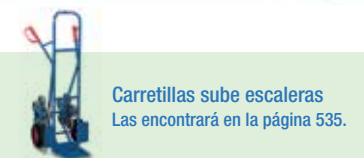

Tipo B0

Artículo	Dim. ext. LxFxH (mm)	Dim. int. LxFxH (mm)	Capacidad (lts)	Peso (kg)
FPE8051B001	600x400x400	453x337x370	70	2,940
FPE8054B001	600x400x400	453x337x370	70	-



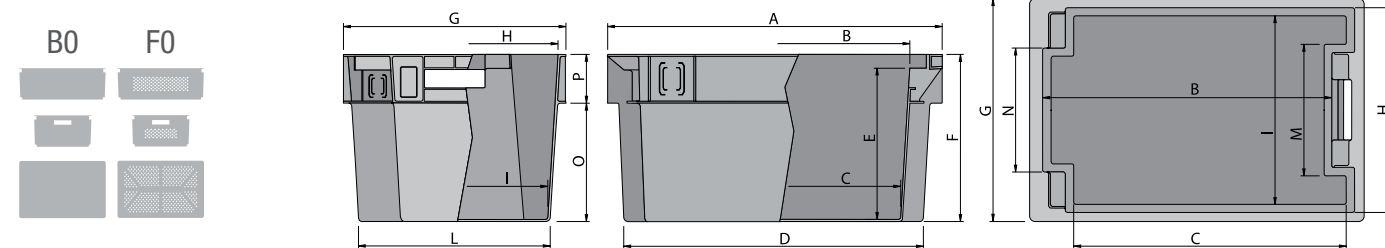
Tipo F0

Artículo	Dim. ext. LxFxH (mm)	Dim. int. LxFxH (mm)	Capacidad (lts)	Peso (kg)
FPE8051F001	600x400x400	453x337x372	70	2,865
FPE8054F001	600x400x400	453x337x372	70	-



MINERVA

Artículo	A	B	C	D	E	F	G	H	I	L	M	N	O	P
FPE6851B001	601	524	455	536	178	201	399	371	338	345	220	202	141	60
FPE6851F001	601	524	455	535	178	201	398	368	338	345	219	202	141	60
FPE7651B001	602	527	453	537	272	301	398	370	338	346	220	202	214	86
FPE7651F001	601	525	455	536	273	300	398	370	336	345	220	202	214	86
FPE8051B001	602	526	453	535	372	401	398	367	336	345	218	203	284	117
FPE8051F001	601	526	454	535	374	401	399	370	337	344	220	202	285	117



Más información en dissetodiseo.com

Palés para cajas
Las encontrará en la página 91.



Artículo	Dimensiones LxF (mm)	Tipo cierre	Peso (kg)
FPE09510001	600x400	Tapa	0,960
FPE09540001	600x400	Tapa	-



Artículo	Dim. ext. LxFxH (mm)
FPZ00100099	75x20x20

Cajas de plástico encajables y apilables DELTA

- Cajas de plástico, higiénicas, apilables y encajables fabricadas en polipropileno virgen, apto para uso alimentario, resistente a roturas y a la mayoría de aceites, ácidos y lejías.
- Ahorro de espacio de hasta el 75%.
- Añadiendo los estribos amarillos permite el apilado o el encajado según la posición del mismo.
- Desapilables automáticamente deslizando el estribo, volviéndose encajables.
- Asas ergonómicas que protegen las manos durante la manipulación.
- Interior con paredes lisas y ángulos redondeados para facilitar su limpieza.
- Posibilidad de serigrafado y termograbado con el logotipo de su empresa gracias sus paredes exteriores lisas.
- También disponibles en plástico ECO reciclado y en ESD bajo pedido.

LA CAJA DE REPARTO MÁS UTILIZADA.

Apilado y encajado con tapa




Apilado y encajado con estribo



Hasta un 75% de ahorro de espacio



Detalle del estribo



Posicionamiento del estribo



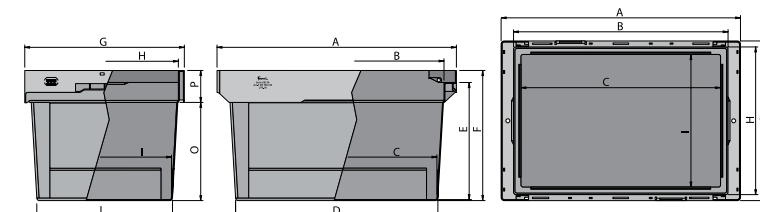
Asas ergonómicas



- Las asas cerradas garantizan un agarre seguro.

DELTA

Artículo	A	B	C	D	E	F	G	H	I	L	O	P
FPD6851A001	601	532	501	508	192	224	400	370	330	339	174	50
FPD7651A001	601	540	501	509	292	325	401	373	330	339	245	81
FPD8051A001	601	540	499	508	394	426	400	372	329	338	326	100
FPD6851AB01	601	532	501	508	192	229	400	370	330	339	174	50
FPD7651AB01	601	540	501	509	292	330	401	373	330	339	245	81
FPD8051AB01	601	540	499	508	394	431	400	372	329	338	326	100
FPD6851AA01	601	532	501	508	192	239	400	370	330	339	174	50
FPD7651AA01	601	540	501	509	292	340	401	373	330	339	245	81
FPD8051AA01	601	540	499	508	394	441	400	372	329	338	326	100



Consúltenos al teléfono 900 17 17 00 Llamada gratuita

Más información en dissetodiseo.com



Artículo	Dim. ext. LxFxH (mm)	Dim. int. LxFxH (mm)	Capacidad (lts)	Peso (kg)
FPD6851A001	600x400x225	499x329x195	38	1,742
FPD6854A001	600x400x225	499x329x195	38	-

Artículo	Dim. ext. LxFxH (mm)	Dim. int. LxFxH (mm)	Capacidad (lts)	Peso (kg)
FPD7651A001	600x400x325	499x329x295	58	2,332
FPD7654A001	600x400x325	499x329x295	58	-

Artículo	Dim. ext. LxFxH (mm)	Dim. int. LxFxH (mm)	Capacidad (lts)	Peso (kg)
FPD8051A001	600x400x425	499x329x395	74	2,858
FPD8054A001	600x400x425	499x329x395	74	-



Artículo	Dim. ext. LxFxH (mm)	Dim. int. LxFxH (mm)	Capacidad (lts)	Peso (kg)
FPD6851AB01	600x400x230	499x329x195	38	1,930
FPD6854AB01	600x400x230	499x329x195	38	-

Artículo	Dim. ext. LxFxH (mm)	Dim. int. LxFxH (mm)	Capacidad (lts)	Peso (kg)
FPD7651AB01	600x400x330	499x329x295	58	2,524
FPD7654AB01	600x400x330	499x329x295	58	-

Artículo	Dim. ext. LxFxH (mm)	Dim. int. LxFxH (mm)	Capacidad (lts)	Peso (kg)
FPD8051AB01	600x400x430	499x329x395	74	3,055
FPD8054AB01	600x400x430	499x329x395	74	-



Artículo	Dim. ext. LxFxH (mm)	Dim. int. LxFxH (mm)	Capacidad (lts)	Peso (kg)
FPD6851AA01	610x400x240	499x329x195	38	2,640
FPD6854AA01	610x400x240	499x329x195	38	-

Artículo	Dim. ext. LxFxH (mm)	Dim. int. LxFxH (mm)	Capacidad (lts)	Peso (kg)
FPD7651AA01	610x400x340	499x329x295	58	3,230
FPD7654AA01	610x400x340	499x329x295	58	-

Artículo	Dim. ext. LxFxH (mm)	Dim. int. LxFxH (mm)	Capacidad (lts)	Peso (kg)
FPD8051AA01	610x400x440	499x329x395	74	3,765
FPD8054AA01	610x400x440	499x329x395	74	-

Base móvil para cajas



Artículo	Peso (kg)
FPD11510001	0,900
FPD11540001	-

Artículo	Dimensiones ext. LxFxH (mm)	Ruedas	Material ruedas	Color
PSG2630	620x420	4 giratorias	PP+goma	Azul/Rojo
PSG2631	620x420	2 giratorias / 2 fijas	PP+goma	Azul/Rojo
PSG2630 P	620x420	4 giratorias	Poliámid	Azul/Rojo
PSG2631 P	620x420	2 giratorias / 2 fijas	Poliámid	Azul/Rojo
PSG2637	620x420	2 giratorias / 2 fijas	PA+soporte inox	Azul/Rojo
PSG2635	820x620	4 giratorias	PP+goma	Gris
PSG2636	820x620	2 giratorias / 2 fijas	PP+goma	Gris
PSG7400	600x400x115	75	Goma	Azul
PSG7405	900x600x125	125	Goma	Azul

Cajas de plástico ZEUS y ZEUS COMPAT

- Las cajas apilables ZEUS (frontal cerrado) y ZEUS COMPAT (con frontal abierto) se pueden integrar como cajas para piezas pequeñas en cualquier sistema de estanterías. Para que tornillería, herramientas, recambios y todo tipo de piezas pequeñas estén a su alcance.
- La gran variedad de dimensiones, totalmente coherentes, permiten realizar múltiples combinaciones.
- Reborde superior reforzado para un apilado estable y seguro.
- Disponible en 5 colores de manera estándar para facilitar la identificación del producto almacenado.
- Múltiples accesorios como división interna y porta-etiquetas.
- No les afecta ni el calor ni el frío.
- Manejo óptimo gracias a sus asas ergonómicas.
- Fabricadas en material virgen, apto para uso alimentario.
- También disponibles en plástico ECO reciclado y en ESD para la industria electrónica.



ZEUS con asas laterales



Las cajas de polipropileno ZEUS cumplen los requerimientos más específicos de distribución, manipulación y almacenamiento de mercancías. Son manejables, ligeras y fáciles de limpiar gracias al interior perfectamente liso, dispone de un robusto borde que permite el apilado de forma estable y seguro. La capacidad de apilamiento, junto con la alta capacidad de contención, permite la utilización ideal del espacio y el manejo.

Asas y Etiquetas



ZEUS COMPAT con abertura frontal



Las cajas de polipropileno ZEUS COMPAT tienen todas las ventajas de las cajas ZEUS con el añadido del frontal abierto, lo que permite la identificación y el acceso rápidos al contenido. Se pueden montar espacios de almacenamiento con gran facilidad, apilándolas o en una estantería con sistema de guías que además permite extraerlas fácilmente. Los modelos de mayores dimensiones incluyen una barra de refuerzo que impide la deformación por cargas elevadas.

Asas y Etiquetas

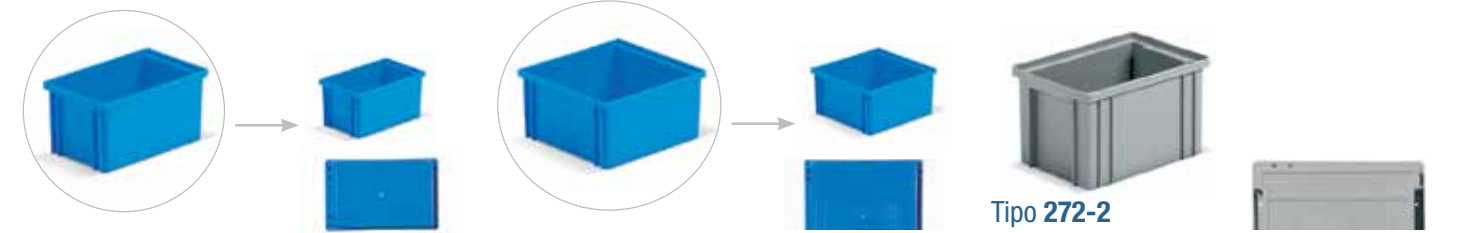
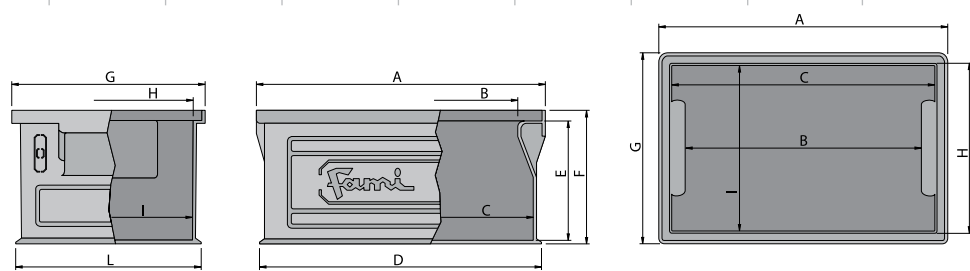


ZEUS



Artículo	A	B	C	D	E	F	G	H	I	L
FPJ01510004	144	127	123	137	63	70	91	84	81	84
FPJ17510004	144	126	124	137	63	70	139	132	126	132
FPJ255100..	211	178	187	202	110	123	148	129	125	140
FPJ335100..	311	255	284	303	130	144	209	184	182	201
FPJ575100..	463	427	423	453	105	120	313	277	275	304
FPJ655100..	464	403	425	452	181	197	312	288	277	301
FPJ735100..	466	407	426	453	285	301	314	281	276	302
FPJ895100..	655	570	604	638	276	299	471	435	429	458

Colores



Artículo	Dim. ext. LxHxH (mm)	Dim. int. LxHxH (mm)	Capacidad (Its)	Peso (kg)
FPJ01510004	145x90x70	123x80x63	0,9	0,070
FPJ01540004	145x90x70	123x80x63	0,9	-

Artículo	Dim. ext. LxHxH (mm)	Dim. int. LxHxH (mm)	Capacidad (Its)	Peso (kg)
FPJ17510004	145x140x70	127x123x63	1,4	0,090
FPJ17540004	145x140x70	127x123x63	1,4	-

Tipo 272-2

Artículo	Dim. ext. LxHxH (mm)	Dim. int. LxHxH (mm)	Capacidad (Its)	Peso (kg)
FPJ25510001	200x140x130	186x125x110	3,6	0,265
FPJ225400XF	200x140x130	186x125x110	3,6	-



Tipo 272-3A2

Artículo	Dim. ext. LxHxH (mm)	Dim. int. LxHxH (mm)	Capacidad (Its)	Peso (kg)
FPJ33510001	300x200x145	284x181x130	8,7	0,525
FPJ335400XF	300x200x145	284x181x130	8,7	-



Tipo 272-4A2

Artículo	Dim. ext. LxHxH (mm)	Dim. int. LxHxH (mm)	Capacidad (Its)	Peso (kg)
FPJ57510001	450x300x120	426x275x106	16,2	1,000
FPJ575400XF	200x150x150	158x109x140	2,4	0,298



Tipo 272-4

Artículo	Dim. ext. LxHxH (mm)	Dim. int. LxHxH (mm)	Capacidad (Its)	Peso (kg)
FPJ65510001	450x300x200	428x277x183	27	1,370
FPJ655400XF	450x300x200	428x277x183	27	-



Tipo 272-4A5

Artículo	Dim. ext. LxHxH (mm)	Dim. int. LxHxH (mm)	Capacidad (Its)	Peso (kg)
FPJ73510001	450x300x300	426x277x286	40,5	1,865
FPJ735400XF	450x300x300	426x277x286	40,5	-



Tipo 272-5

Artículo	Dim. ext. LxHxH (mm)	Dim. int. LxHxH (mm)	Capacidad (Its)	Peso (kg)
FPJ89510001	630x450x300	605x428x275	85	4,390
FPJ895400XF	630x450x300	605x428x275	85	-



Disponibles en metal en las pág. 100 y 101.

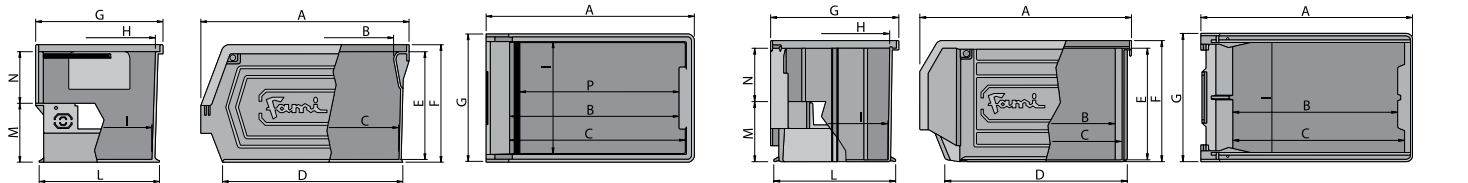
ZEUS




Artículo	A	B	C	D	E	F	G	H	I	L	M	N	P
FPL015100..	77	55	55	59	32	37	50	40	39	47	18	15	
FPL095100..	93	63	63	67	44	52	103	92	90	99	27	21	
FPL495100..	352	295	295	307	131	146	469	439	432	455	75	60	
FPL815100..	535	412	433	452	277	300	472	436	430	459	151	132	362
FPL895100..	720	598	618	636	276	300	471	434	428	459	150	131	545

ZEUS COMPAT


Artículo	A	B	C	D	E	F	G	H	I	L	M	N
FPM175100..	169	134	134	136	66	75	102	88	87	96	35	34
FPM255100..	235	193	193	202	111	122	149	128	125	141	61	52
FPM335100..	342	272	285	296	130	142	209	185	182	201	71	61
FPM415100..	347	269	279	291	186	200	209	181	178	200	99	90
FPM575100..	501	427	440	450	129	143	311	284	279	300	75	60
FPM655100..	500	425	436	443	185	200	312	285	281	303	100	88





Tipo 01

Artículo	Dim. ext. LxFxH (mm)	Dim. int. LxFxH (mm)	Capacidad (Its)	Peso (kg)
FPL01510001	72/60x45x32	55x38x32	0,08	0,018
FPL015400XF	72/60x45x32	55x38x32	0,08	-



Tipo 0

Artículo	Dim. ext. LxFxH (mm)	Dim. int. LxFxH (mm)	Capacidad (Its)	Peso (kg)
FPL09510001	85/65x95x45	63x90x43	0,25	0,040
FPL095400XF	85/65x95x45	63x90x43	0,25	-



Tipo 1

Artículo	Dim. ext. LxFxH (mm)	Dim. int. LxFxH (mm)	Capacidad (Its)	Peso (kg)
FPM17510001	160/140x95x75	134x88x65	1	0,100
FPM175400XF	160/140x95x75	134x88x65	1	-



Tipo 2

Artículo	Dim. ext. LxFxH (mm)	Dim. int. LxFxH (mm)	Capacidad (Its)	Peso (kg)
FPM25510001	230/200x140x130	190x124x111	3,8	0,280
FPM255400XF	230/200x140x130	190x124x111	3,8	-



Tipo 3A2

Artículo	Dim. ext. LxFxH (mm)	Dim. int. LxFxH (mm)	Capacidad (Its)	Peso (kg)
FPM33510001	350/300x200x145	285x182x130	9,4	0,585
FPM335400XF	350/300x200x145	285x182x130	9,4	-



Tipo 3

Artículo	Dim. ext. LxFxH (mm)	Dim. int. LxFxH (mm)	Capacidad (Its)	Peso (kg)
FPM41510001	350/300x200x200	278x180x187	12,5	0,735
FPM415400XF	350/300x200x200	278x180x187	12,5	-



Tipo 4

Artículo	Dim. ext. LxFxH (mm)	Dim. int. LxFxH (mm)	Capacidad (Its)	Peso (kg)
FPM65510001	500/450x300x200	435x281x186	28	1,355
FPM655400XF	500/450x300x200	435x281x186	28	-



Tipo 4A5

Artículo	Dim. ext. LxFxH (mm)	Dim. int. LxFxH (mm)	Capacidad (Its)	Peso (kg)
FPM73510001	500/450x300x300	432x280x287	42	1,925
FPM735400XF	500/450x300x300	432x280x287	42	-



Tipo 4A2

Artículo	Dim. ext. LxFxH (mm)	Dim. int. LxFxH (mm)	Capacidad (Its)	Peso (kg)
FPM57510001	500/450x300x145	440x278x129	20	1,215
FPM575400XF	500/450x300x145	440x278x129	20	-

Tipo 4



Tipo 3L5

Artículo	Dim. ext. LxFxH (mm)	Dim. int. LxFxH (mm)	Capacidad (Its)	Peso (kg)
FPL49510001	350/300x450x145	294x432x131	19	1,060
FPL495400XF	350/300x450x145	294x432x131	19	-



Tipo 5P4

Artículo	Dim. ext. LxFxH (mm)	Dim. int. LxFxH (mm)	Capacidad (Its)	Peso (kg)
FPL81510001	520/450x450x300	431x430x277	63	3,485
FPL815400XF	520/450x450x300	431x430x277	63	-



Tipo 5

Artículo	Dim. ext. LxFxH (mm)	Dim. int. LxFxH (mm)	Capacidad (Its)	Peso (kg)
FPL89510001	700/630x450x300	615x427x275	88	4,330
FPL895400XF	700/630x450x300	615x427x275	88	-

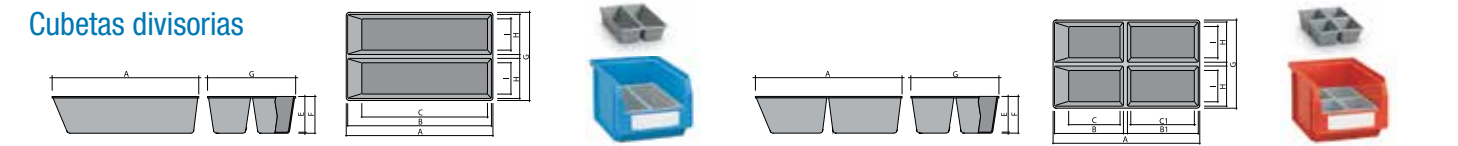
Encontrará carretillas en la pág. 535

Consúltenos al teléfono 900 17 17 00 Llamada gratuita

¿Busca un armario adaptado para el almacenamiento de este tipo de cajas? Los puede encontrar de la pág. 234 a la 261.

Accesorios

Cubetas divisorias



Referencia	A	B	B1	C	C1	E	F	G	H	I
FPP05510001	148	140	-	115	-	32	33	87	40	30
FPP15510001	201	190	-	155	-	57	58	125	55	40

Artículo	Dimensiones ext. LxFxH (mm)
FPP05510001	150/120x90x35
FPP15510001	205/160x125x60

Referencia	A	B	B1	C	C1	E	F	G	H	I
FPP05510001	148	66	66	44	58	32	33	87	37	30
FPP15510001	201	93	93	56	76	57	58	125	57	40

Artículo	Dimensiones ext. LxFxH (mm)
FPP10510001	150/120x90x35
FPP20510001	205/160x125x60

Caja divisoria

Artículo	Dimensiones ext. LxFxH (mm)
FPJ25510001	200x140x130
FPJ255400XF	200x140x130

Visor frontal porta-etiquetas

Artículo	Para cajas ref.
FPZ56680096	FPM335100
FPZ53680096	FPM415100 / FPM425100
FPZ65680096	FPM655100 / FPM665100
FPZ62680096	FPM735100 / FPM745100

Divisor plástico longitudinal

Artículo	Para cajas ref.
FPZ10710007	FPM335100
FPZ15710007	FPM415100
FPZ20710007	FPL495100
FPZ25710007	FPM655100
FPZ30710007	FPM735100

Divisor metálico longitudinal y transversal

Artículo	Para cajas ref.
FND01100099	FPM335100
FND01400099	FPM415100
FND01500099	FPL495100
FND01600099	FPM575100
FND01800099	FPM655100
FND01700099	FPM735100
FND02110199	FPL815100
FND02310199	FPL895100
FND02110099	FPL815100
FND03210099	FPL895100
FND11100099	150/120x90x35

Porta-etiquetas galvanizado inclinado

Artículo	L (mm)	H (mm)	A (mm)	C (grade)
FND21100099	100	67	40*50**	45°
FND21300099	128	90	65	45°

Artículo	Dimensiones ext. LxFxH (mm)
FPP10510001	150/120x90x35
FPP20510001	205/160x125x60

Más información en dissetodiseo.com

Etiquetas



Artículo	Para cajas ref.	Dim. etiqueta mm	Nº de etiquetas
FPL90200000	FPL095100..	49x11	80
FPL90400000	FPM175100..	75x20	36
FPL91000000	FPM255100..	104x33	16
FPL90600000	FPM335100.. FPL495100.. FPM575100..	77x31	18
FPL90800000	FPM415100.. FPM655100.. FPM735100..	77x42	12
FPL91200000	FPL815100.. FPL895100..	127x39	10
FPL91600000	FPL815100.. FPL895100..	189x85	3

Carro para cajas



Artículo	Carga (kg)	Válido para cajas
FCR04010004	300	FLS65000 - FLA652000
FCR04210004	300	FLS890000 - FLS810000 - FLA892000

Consúltenos al teléfono
900 17 17 00 Llamada gratuita

Estantería SLICK para cajas

- Totalmente configurable con estantes y cajas, con posibilidad de montaje por un lado o por ambos y con distintas profundidades de caja en cada lado.
- Estructura de perfil de acero galvanizado de alta resistencia.
- Estantes en chapa metálica para cargas de 25 kg los fijos y 50 kg los inclinables.
- También se le pueden añadir paneles rejados, armarios porta-herramientas, etc.
- Estructura desmontable.
- Disponible con sistema de fijación a pared o suelo.

Artículo	Dim.LxFxH (mm)	Composición
FLCC173S152	2052x542x1817	Soporte, 8 estantes tamaño 1, 6 tamaño 2, 2 tamaño 3A2 y 4 estantes profundidad 420mm (cajas no incluidas)



Conjunto de fijación al suelo:
Tornillería adecuada para suelos. Conforme a la clase B25/RBK250/MPa 25 N/mm². Diámetro pieza: Ø 6x85 mm Artículo FBL89990099.



¿Necesita con ruedas?
Ver carros en la pág. 48 a la 54.



Conjunto de fijación a pared:
Soporte articulado a pared para fijación a los montantes, tornillos incluidos. Tacos no incluidos.



* Si sus necesidades cambian el sistema es fácilmente modificable gracias a sus perfiles perforados.

Artículo	Dim.LxFxH (mm)	Composición
FLCC1730152	1067x542x1817	Soporte y 5 estantes de 420 mm de profundidad
FLCC1735152	1067x542x1817	FLCC1730152 con 9 FPA4451A001 y 3 FPA6451A001

Artículo	Dim.LxFxH (mm)	Composición
FLCA1730152	1067x542x1817	Soporte y 10 estantes de 420 mm de profundidad
FLCA1735152	1067x542x1817	FLCA1730152 con 18 FPA4451A001 y 6 FPA6451A001



Artículo	Dim.LxFxH (mm)	Composición
FLCC1730252	1067x542x1817	Soporte, 7 estantes tamaño 1 y 6 tamaño 2
FLCC1735252	1067x542x1817	63 cajas FPM1751001, 36 FPM25510001



Artículo	Dim.LxFxH (mm)	Composición
FLCA1730252	1067x925x1817	Soporte, 14 estantes tamaño 1 y 12 tamaño 2
FLCA1735252	1067x925x1817	126 cajas FPM1751001, 72 FPM25510001



Artículo	Dim.LxFxH (mm)	Composición
FLCC1730352	1067x542x1817	Soporte, 5 estantes tamaño 1 y 5 tamaño 2
FLCC1735352	1067x542x1817	45 cajas FPM1751001, 30 FPM25510005, 8 FPM33510001



Artículo	Dim.LxFxH (mm)	Composición
FLCA1730352	1067x925x1817	Soporte, 10 estantes tamaño 1 y 10 tamaño 2
FLCA1735352	1067x925x1817	90 cajas FPM1751001, 60 FPM25510005, 16 FPM33510001



Artículo	Dim.LxFxH (mm)	Composición
FLCC1730452	1067x542x1817	Soporte, 4 estantes tamaño 2, 3 tamaño 3A2 y 2 de 420 mm
FLCC1735452	1067x542x1817	24 FPM25510005, 12 FPM33510001, 3 FPM57510001, 3 FPM65510001



Artículo	Dim.LxFxH (mm)	Composición
FLCA1730452	1067x925x1817	Soporte, 8 estantes tamaño 4, 6 tamaño 3A2 y 4 de 420 mm
FLCC1735352	1067x925x1817	48 FPM25510005, 24 FPM33510001, 6 FPM57510001, 6 FPM65510001



Soportes de sobremesa para cajas ZEUS COMPAT

- Fabricados en chapa de acero y con acabados en pintura RAL.
- Los soportes para cajas permiten sostener una gran variedad de combinaciones.
- Se pueden apoyar en cualquier superficie y son un complemento ideal para cualquier banco de trabajo.
- La versatilidad de los estantes hace posible numerosas combinaciones de cajas ZEUS COMPAT.

Artículo	Dim.LxFxH (mm)	Composición
FEC502001	534x173x304	4 Estantes para FPL0951...
FEC502002	534x173x304	3 Estantes para 15 cajas FPM1751...
FEC502003	534x173x304	3 Estantes para 10 cajas FPM1751... +5 FPL0951...
FEC505001	641x185x418	4 Estantes para 24 cajas FPM1751...
FEC505002	641x185x418	3 Estantes para 12 cajas FPM2551...
FEC505003	641x185x418	3 Estantes para 6 cajas FPM1751... +8 FPM2551...

Más información en dissetodiseo.com

Consúltenos al teléfono **900 17 17 00** Llamada gratuita



Soportes a pared para cajas ZEUS-COMPAT.

- Fabricados en chapa de acero con acabados en pintura RAL.
- Se pueden instalar fácilmente a la pared de cualquier zona de trabajo, obteniendo así una zona de almacenaje de versátil y de fácil acceso.
- Permiten numerosas combinaciones de cajas ZEUS COMPAT.

Artículo	Largo (mm)	Composición
FEC095000	1130x56	Para 11 cajas tipo FPL0951...
FEC096000	1130x81	Para 11 cajas tipo FPM1751...
FEC097000	1130x130	Para 7 cajas tipo FPM2551...



Carros con estantes COMBI CR

- Carros diseñados para cajas plásticas ZEUS y ZEUS-COMPAT que permiten el transporte de pequeños componentes por el área de trabajo.
- Estructura hecha a partir de perfil de acero tubular pintado con pintura de alta resistencia.
- Se componen de perfiles tubulares o en L, al que se añaden estantes rectos o inclinados.
- Van equipados con 2 ruedas fijas y 2 ruedas de maniobra con freno.
- Se entregan montados.

Artículo	Dim.LxFxH (mm)	Composición
FCR00310204	765x560x1030	4 ruedas goma estándar 125 mm Ø, 2 cajas FPM65510003, 2 FPM65510005



Posicionadores reguladores en altura
Los encontrará a partir de la pág. 582.



Encontrará todas las cajas en la página 42 a la 46.



Artículo	Dim.LxFxH (mm)	Composición
FCR00910104	920x510x810	4 ruedas goma estándar 100 mm Ø



Artículo	Dim.LxFxH (mm)	Composición
FCR00310004	765x560x1030	4 ruedas goma estándar 125 mm Ø



Artículo	Dim.LxFxH (mm)	Composición
FCR00310304	765x560x1030	4 ruedas goma estándar 125 mm Ø, 1 caja FPL89510003, 1 FPL89510005



Artículo	Dim.LxFxH (mm)	Composición
FCR00710004	840x590x955	4 ruedas goma estándar 125 mm Ø



Artículo	Dim.LxFxH (mm)	Composición
FCR00710104	840x590x955	4 ruedas goma estándar 125 mm Ø, 1 caja FPL89510003, 1 FPL89510005



Artículo	Dim.LxFxH (mm)	Composición
FCR00710204	840x590x955	4 ruedas goma estándar 125 mm Ø, 2 cajas FPM65510003, 2 FPM65510005



Artículo	Dim.LxFxH (mm)	Composición
FCR00210004	555x445x845	4 ruedas goma estándar 100 mm Ø

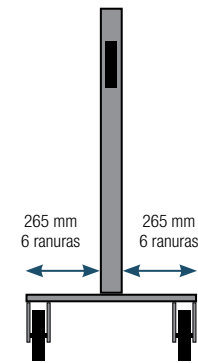


Artículo	Dim.LxFxH (mm)	Composición
FCR00210104	555x445x845	4 ruedas goma estándar 125 mm Ø, 2 cajas FPM41510003, 2 FPM41510005



Artículo	Dim.LxFxH (mm)	Composición
FCR00210304	555x445x845	4 ruedas goma estándar 125 mm Ø, 1 caja FPM65510005, 1 FPM65510004

Consúltenos al teléfono
900 17 17 00 Llamada gratuita



Carro de transporte a doble cara SMART 102

- Múltiples configuraciones de estantes y cajas para el almacenamiento de piezas pequeñas.
- Capacidad de carga 300 kg, 150 kg por lado.
- Incluye asa ergonómica para el manejo del carro en la zona de trabajo.



Artículo	Dim.LxFxH (mm)	Composición	Artículo	Dim.LxFxH (mm)	Composición
FLBB1020152	1023x613x1430	4 ruedas de goma estándar 125 mm Ø, diagonal de refuerzo	FLBB1025252	1023x613x1430	180 cajas FPM17510001

Carros de transporte para cajas SMART

- Soportes con ruedas para varios tipos de cajas. El soporte puede desplazarse lateralmente en la base para configurar la distribución de cajas.
- Estantes en chapa metálica para cargas de 25 kg los fijos y 50 kg los inclinables.
- Se le pueden añadir paneles perforados, armarios porta-herramientas, etc.
- Múltiples configuraciones de estantes y cajas, con posibilidad de montaje por un lado o por ambos.
- Dispone de 2 ruedas fijas y 2 giratorias con freno de pie que bloquea a su vez el giro. Ruedas con recubrimiento de goma dura.
- Estructura desmontable para transporte y almacenamiento del carro.

GALVANIZADO EPG

Más información en dissetodiseo.com

1 Carro con cajas

Artículo	Dim.LxFxH (mm)	Composición
FLBB1025652	1023x613x1430	45 cajas FPM17510001, 24 FPM25510001, 28 FPM3351001

2 Carro con PRACTIBOX

Artículo	Dim.LxFxH (mm)	Composición
FLBB0735452	725x613x1430	4 módulos de 9 cajones, 6 módulos de 6, 4 módulos de 5, 2 módulos de 4, 2 módulos de 3.

2 Carro con cajas Norma Europa

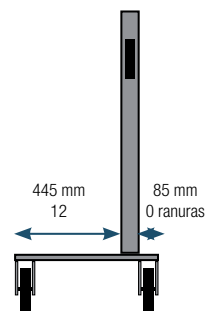
Artículo	Dim.LxFxH (mm)	Composición
FLBB1035252	1023x613x1430	4 cajas FPA6451A001, 2 FPA6851A001, 1 FPA8951A001



Artículo	Dim.LxFxH (mm)	Composición	Artículo	Dim.LxFxH (mm)	Composición
FLBB1025452	1023x613x1430	84 cajas FPM25510001	FLBB1025352	1023x613x1430	90 cajas FPM17510001, 24 FPM25510001

Carro de transporte a una cara SMART 101

- Múltiples configuraciones de estantes y cajas para el almacenamiento de todo tipo de piezas y herramientas.
- Capacidad de carga 150 kg por lado.
- Incluye asa ergonómica para el manejo del carro en la zona de trabajo.



Artículo	Dim.LxFxH (mm)	Composición	Artículo	Dim.LxFxH (mm)	Composición
FLBB1010152	1023x613x1430	4 ruedas de goma estándar 125 mm Ø, diagonal de refuerzo	FLBB1015252	1023x613x1430	18 cajas FPM2551, 8 FPM3351, 3 FPM5751, 3 FPM6551



Artículo	Dim.LxFxH (mm)	Composición	Artículo	Dim.LxFxH (mm)	Composición
FLBB1025552	1023x613x1430	2 armarios con persiana, 24 cajas FPM25510001, 2 juego de 54 ganchos FBL95100099	FLBB1025652	1023x613x1430	45 cajas FPM17510001, 24 FPM25510001, 28 FPM33510001



Artículo	Dim.LxFxH (mm)	Composición
FLBB102572	1023x613x1430	1 armario con persiana, 27 cajas FPM175510001, 24 FPM25510001, 12 FPM33510001, 1 juego de 54 ganchos FBL95100099



Artículo	Dim.LxFxH (mm)	Composición
FLBB1025852	1023x613x1430	45 cajas FPM25510001, 24 FPM25510001, 6 FPA4051A001, 4 FPA4451A001



Artículo	Dim.LxFxH (mm)	Composición
FLBB1025952	1023x613x1430	4 paneles rejados, 12 cajas FPA2451A001, 12 FPA2851A001, 2 juegos de 54 ganchos FBL95100099



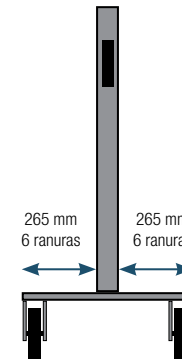
Artículo	Dim.LxFxH (mm)	Composición
FLBB1026052	1023x613x1430	2 paneles rejados, 18 cajas FPA2451A001, 6 FPA2851A001, 1 juego de 54 ganchos FBL95100099



Artículo	Dim.LxFxH (mm)	Composición
FLBB1026152	1023x613x1430	2 armarios con cajones FIEXA 19x27, 36 cajas FPM17510001, 18 FPM25510001, 6 FPA4051A001, 2 FPA4451A001



Artículo	Dim.LxFxH (mm)	Composición
FLBB1026252	1023x613x1430	9 cajas FPA4451A001, 2 FPA6451A001



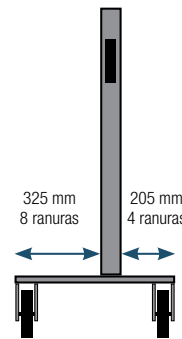
Carro de transporte para cajas Norma EurSMART 103

- Múltiples configuraciones de estantes y cajas norma europa para el almacenamiento de piezas.
- Capacidad de carga 150 kg por lado.
- Incluye asa ergonómica para el manejo del carro en la zona de trabajo.



Artículo	Dim.LxFxH (mm)	Composición	Artículo	Dim.LxFxH (mm)	Composición
FLBB1030152	1023x613x1430	4 ruedas de goma estándar 125 mm Ø	FLBB1030252	1023x613x1430	4 cajas FPA6451A001, 2 FPA6851A001, 1 FPA8951A001

Consúltenos al teléfono 900 17 17 00 Llamada gratuita



Encontrará muchas más configuraciones como esta a partir de la pág. 318.

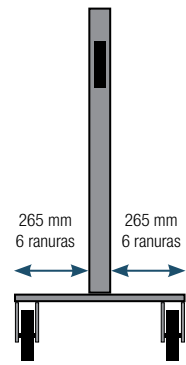


Artículo	Dim.LxFxH (mm)	Composición
FLBB1035352	1023x613x1430	5 cajas FPA4451A001, 2 FPA6451A001, 2 FPA6851A001



Artículo	Largo (mm)	Composición
FBL45050001	1011	Travesaño de refuerzo para 100 KG





Carro ligero de transporte para cajas y contenedores SMART 073

- Múltiples configuraciones de estantes y cajas norma Europa para el almacenamiento de piezas.
- Capacidad de carga 150 kg por lado.
- Incluye asa ergonómica para el manejo del carro en la zona de trabajo.



Artículo	Dim.LxFxH (mm)	Composición
FLBB0730152	725x613x1430	4 ruedas de goma estándar de 125 mm Ø

Artículo	Dim.LxFxH (mm)	Composición
FLBB0735552	725x613x1430	4 cajas FPA4451A001, 1 FPA6451A001, 1 FPA6851A001



Artículo	Dim.LxFxH (mm)	Composición
FLBB0735252	725x613x1430	2 módulos de 6 contenedores, 2 módulos de 5, 2 cajas FPA4451A001, 1 FPA6451A001, 1 FPA6851A001

Artículo	Dim.LxFxH (mm)	Composición
FLBB1026052	725x613x1430	4 módulos de 6 contenedores, 4 módulos de 5, 12 cajas FPA2451A001



Artículo	Dim.LxFxH (mm)	Composición
FLBB0735452	725x613x1430	4 módulos de 9 contenedores, 6 módulos de 6, 4 módulos de 5, 2 módulos de 4, 2 módulos de 3

Accesorios carros SMART



Juego de soportes para PRACTIBOX

Artículo	Altura (mm)
FBL44300001	1200 (A=687)



Juego de soporte parcial PRACTIBOX

Artículo	Altura (mm)
FBL44250052	280 (A=687)




Armario con persiana

Artículo	Dim.ext LxFxH (mm)	Dim. útil LxFxH (mm)
FBL70110201	952x210x810	905x150x581

Encontrará más opciones como esta en la página 333.

Más información en dissetodiseo.com



Panel perforado

Artículo	Largo (mm)
FBL76200001	973 (A=985)



Contenedores basculantes PRACTIBOX

Artículo	Dimensiones LxFxH (mm)	Composición
FPG10710101	600x69x77	Módulo con 9 cajones
FPG15710101	600x98x112	Módulo con 6 cajones
FPG20710101	600x141x164	Módulo con 5 cajones
FPG25710101	600x174x206	Módulo con 4 cajones
FPG30710101	600x209x240	Módulo con 3 cajones



Ménsula inclinable largo 657 y 955 mm

Artículo	Largo (mm)	Profundidad (mm)
FBL78200099	657	220 (A=687)
FBL78300099	657	420 (A=687)
FBL77500099	955	220 (A=985)
FBL77550099	955	320 (A=985)
FBL77600099	955	420 (A=985)
FBL77620099	955	600 (A=985)




Ménsula fija

Artículo	Dim.LxFxH (mm)	Profundidad
FBL78460099	974x170x61	150 (A=985)



Ménsula fija

Artículo	Dim.LxFxH (mm)	Profundidad
FBL78470099	974x230x61	205 (A=985)



Ménsula fija

Artículo	Dim.LxFxH (mm)	Profundidad
FBL78480099	974x315x61	295 (A=985)



Cajas de plástico para estanterías MULTIBOX

- Cajas de plástico higiénicas y apilables. Ideales para colocar en estanterías para todo tipo de piezas pequeñas estén a su alcance.
- El mejor sistema para garantizar una buena organización en caso de disponer de varios tipos de piezas.
- Disponibles con divisor transversal o longitudinal, y estribo de seguridad para que la caja no se caiga accidentalmente de la estantería.
- Fabricadas en material virgen apto para uso alimentario.
- Resistentes a ácidos y lejías y no les afecta ni el calor ni el frío.
- Disponibles en plástico ECO reciclado y en ESD de manera estándar.



ASAS

Estanterías, bancos de trabajo, etc.



Divisores

Etiquetas



Realizado en poliestireno transparente, el divisor permite la subdivisión interna de la caja en más compartimentos, así como zona frontal para etiquetas.



Equipada de porta-etiqueta, las etiquetas están disponibles en diferentes tamaños proporcionales al tamaño de las cajas en las que se aplican.

MULTIBOX

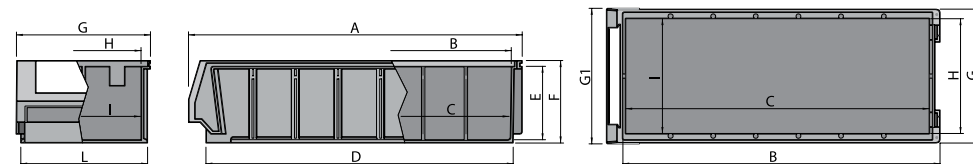
Más información en dissetodiseo.com



Artículo	A	B	C	D	E	F	G	G1	H	I	L
FPK05510004	299	262	257	265	89	100	121	121	98	95	112
FPK15510004	401	365	357	367	89	100	121	121	98	96	111
FPK30510004	503	466	461	468	89	100	120	120	97	95	112
FPK10510004	299	263	260	267	89	100	160	162	138	136	151
FPK20510004	399	363	358	367	89	100	160	162	138	136	150
FPK35510004	499	464	460	467	89	100	159	162	139	136	150
FPK45510004	601	565	560	569	89	100	160	162	138	136	151
FPK25510004	401	363	358	367	89	100	240	242	216	215	232
FPK40510004	504	466	461	469	89	100	241	243	217	215	231
FPK27510004	434	421	403	420	70	79	139	139	122	121	127



Asa adicional, bajo petición



Tipo RK3012

Artículo	Dim. ext. LxFxH (mm)	Dim. int. LxFxH (mm)	Peso (kg)
FPK05510004	300x120x100	257x95x89	0,348
FPK055400IR	300x120x100	257x95x89	0,348



Tipo RK4012

Artículo	Dim. ext. LxFxH (mm)	Dim. int. LxFxH (mm)	Peso (kg)
FPK15510004	400x120x100	357x96x89	0,438
FPK155400IR	400x120x100	357x96x89	0,438



Tipo RK5012

Artículo	Dim. ext. LxFxH (mm)	Dim. int. LxFxH (mm)	Peso (kg)
FPK30510004	500x120x100	461x95x89	0,528
FPK305400IR	500x120x100	461x95x89	0,528



Tipo RK3016

Artículo	Dim. ext. LxFxH (mm)	Dim. int. LxFxH (mm)	Peso (kg)
FPK10510004	300x160x100	260x136x89	0,370
FPK105400IR	300x160x100	260x136x89	0,370



Tipo RK4016

Artículo	Dim. ext. LxFxH (mm)	Dim. int. LxFxH (mm)	Peso (kg)
FPK20510004	400x160x100	358x136x89	0,448
FPK205400IR	400x160x100	358x136x89	0,448



Tipo RK5016

Artículo	Dim. ext. LxFxH (mm)	Dim. int. LxFxH (mm)	Peso (kg)
FPK35510004	500x160x100	460x136x89	0,540
FPK355400IR	500x160x100	460x136x89	0,540



Tipo RK6016

Artículo	Dim. ext. LxFxH (mm)	Dim. int. LxFxH (mm)	Peso (kg)
FPK45510004	600x160x100	560x136x89	0,662
FPK455400IR	600x160x100	560x136x89	0,662



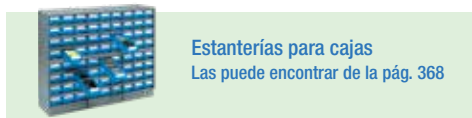
Tipo RK4024

Artículo	Dim. ext. LxFxH (mm)	Dim. int. LxFxH (mm)	Peso (kg)
FPK25510004	400x240x100	358x215x89	0,644
FPK255400IR	400x240x100	358x215x89	0,644




Tipo RK5024

Artículo	Dim. ext. LxFxH (mm)	Dim. int. LxFxH (mm)	Peso (kg)
FPK40510004	500x240x100	461x215x89	0,766
FPK405400IR	500x240x100	461x215x89	0,766



Estanterías para cajas
Las puede encontrar de la pág. 368



Tipo RK218

Artículo	Dim. ext. LxFxH (mm)	Dim. int. LxFxH (mm)	Peso (kg)
FPK27510004	435x140x80	403x121x70	0,324
FPK275400IR	435x140x80	403x121x70	0,324




Armarios para cajas MULTIBOX

Los módulos de armarios para cajas MULTIBOX son la solución más fácil y práctica para la organización de su espacio de almacenaje o trabajo: realizados en chapa de acero, están diseñados de acuerdo a los criterios de modularidad para satisfacer las diversas necesidades operativas. En la parte superior de la plataforma dispone de pestañas para facilitar posicionamiento de apilado que se insertan en los orificios de la base del armario superior. Se puede apilar estantes de la misma y menor profundidad. Dispone de ranuras para guías deslizantes para las cajas. En cada estante puede insertarse 4 cajas MULTIBOX de ancho 120 mm, 3 de anchura 160 mm y 2 de anchura 240 mm.



Guía

Fabricado en chapa de acero galvanizado, las guías están correctamente encajadas en las ranuras del estante para el deslizamiento de cajas Multibox.



Soporte de seguridad frontal

Los estantes se pueden montar en furgonetas. En este caso se recomienda el uso del soporte de seguridad de acero galvanizado que impiden la salida de las cajas.



Estribo de seguridad trasero



Soporte de seguridad de acero galvanizado para evitar la salida de la caja de los estantes. Este sistema permite la extracción parcial de la caja de su módulo pero impide que caiga accidentalmente.

Modulares, reutilizables. Se adaptan a sus necesidades.
UN ARTÍCULO PARA TODA LA VIDA

Módulos ensamblables

Los armarios con estantes para cajas Multibox son apilables para adaptarse a las diferentes necesidades del usuario: se pueden ensamblar módulos de distintas profundidades, siempre las más anchas abajo. Los módulos superiores deberán fijarse a la pared.



Artículo	Dimensiones ext. LxFxH (mm)	Artículo	Dimensiones ext. LxFxH (mm)	Artículo	Dimensiones ext. LxFxH (mm)	Artículo	Dimensiones ext. LxFxH (mm)
FPK90300201	500x300x545	FPK90300301	500x300x545	FPK90500001	500x500x545	FPK90500101	500x500x545
12 Multibox FPK1051		8 Multibox FPK0551, 6 FPK1051		-		16 Multibox FPK3051	

Artículo	Dimensiones ext. LxFxH (mm)	Artículo	Dimensiones ext. LxFxH (mm)	Artículo	Dimensiones ext. LxFxH (mm)	Artículo	Dimensiones ext. LxFxH (mm)
FPK90500201	500x500x545	FPK90500301	500x500x545	FPK90500401	500x500x545	FPK90500501	500x500x545
12 Multibox FPK3551		8 Multibox FPK3051, 6 FPK3551		8 Multibox FPK4051		8 Multibox FPK3051, 4 FPK4051	

Artículo	Dimensiones ext. LxFxH (mm)	Artículo	Dimensiones ext. LxFxH (mm)	Artículo	Dimensiones ext. LxFxH (mm)	Artículo	Dimensiones ext. LxFxH (mm)
FPK90500601	500x500x545	FPK90500701	500x500x545	FPK90600001	500x600x545	FPK90600201	500x600x545
6 Multibox FPK3551, 4 FPK4051		4 Multibox FPK3051, 6 FPK3551, 2 FPK4051		-		12 Multibox FPK4551	

Artículo	Dimensiones ext. LxFxH (mm)	Artículo	Dimensiones ext. LxFxH (mm)	Artículo	Dimensiones ext. LxFxH (mm)	Artículo	Dimensiones ext. LxFxH (mm)
FPK9040001	500x400x545	FPK90300101	500x400x545	FPK90400201	500x400x545	FPK90400301	500x400x545
-		16 Multibox FPK1551		12 Multibox FPK2051		8 Multibox FPK1551, 6 FPK2051	

Artículo	Dimensiones ext. LxFxH (mm)	Artículo	Dimensiones ext. LxFxH (mm)	Artículo	Dimensiones ext. LxFxH (mm)	Artículo	Dimensiones ext. LxFxH (mm)
FPK90400401	500x400x545	FPK90400501	500x400x545	FPK90400601	500x400x545	FPK90400701	500x400x545
8 Multibox FPK2551		8 Multibox FPK1551, 4 FPK2551		6 Multibox FPK2051, 4 FPK2551		4 Multibox FPK1551, 6 FPK2051, 2 FPK2551	

Artículo	Dimensiones ext. LxFxH (mm)	Artículo	Dimensiones ext. LxFxH (mm)
FPK90300001	500x300x545	FPK90300101	500x300x545
-		16 Multibox FPK0551	

Accesorios

Zócalo



Artículo	Dimensiones (mm)	Válido para estantería
FPK91350001	485x275x90	FPK90300001
FPK91450001	485x375x90	FPK90400001
FPK91550001	485x475x90	FPK90500001
FPK91650001	485x575x90	FPK90600001

Divisor metálico longitudinal y transversal



Artículo	Dimensiones (mm)	Válida para Multibox
FPK60510004	70x90	FPK0551-1551-3051
FPK65510004	110x90	FPK2551-4051
FPK63510004	120x80	FPK1051-2051-3551-4551

Guía para estantes



Artículo	Dimensiones (mm)	Válido para estantería
FST98300099	300	FPK90300001
FST98400099	400	FPK90400001
FST98500099	500	FPK90500001
FST98600099	600	FPK90600001

Divisor transversal



Artículo	Dimensiones (mm)	Válidas para las cajas:
FPK70680096	100x90	FPK0551-1051-3051
FPK73680096	145x90	FPK1051-2051-3551-4551
FPK76680096	225x90	FPK2551-FPK4051
FPK72680096	137x75	FPK2751

Divisor longitudinal



Artículo	Dimensiones (mm)	Válidas para las cajas:
FPK92300099	268x88	FPK0551-1051
FPK92400099	368x88	FPK1551-2051-2551
FPK92500099	468x88	FPK3051-3551-4051
FPK92600099	568x88	FPK4551

Etiquetas



Artículo	Dimensiones etiquetas (mm)	Válidas para las cajas:
FPK95400000	81x42	FPK0551-1551-3051
FPK95800000	121x44	FPK1051-2051-3551-4551-2751
FPK96000000	200x43	FPK2551-4051

Estribo trasero



Artículo	Válido para estantería
FPK93600099	FPK90300001, FPK90400001, FPK90500001, FPK90600001





Configure la estantería según sus necesidades.



Módulos configurables: puertas, laterales...

Estanterías con cajas

- Disponemos de una amplia gama de medidas de estanterías metálicas pintadas o galvanizadas ideales para almacenar cajas de plástico.
- Configure cada estantería según sus necesidades y el tamaño de piezas a almacenar.
- Equipe las cajas con etiquetas para identificar mejor el contenido de las cajas.
- A cada módulo inicial se le pueden añadir módulos adicionales para disponer de la capacidad de almacenamiento que necesite.
- La estantería se puede anclar al suelo para garantizar una mejor estabilidad. Así como se le pueden añadir tensores traseros.

Disponibles en

VARIAS MEDIDAS



- Alto: 1950 mm, 2310 mm, 2670 mm, 3030 mm.
- Ancho: 1000 mm, 1250 mm.
- Fondo: 300 mm, 400 mm, 500 mm, 600 mm.
- Espesor estantes: 30 mm, 40 mm.

Altura (mm)	1950		1950		
Anchura (mm)	1000		1250		
Carga máxima (kg)	1300		1300		
Fondo (mm)	Capacidad (kg)	Mod. inicial	Mod. adicional	Mod. inicial	Mod. adicional
Estructura galvanizada					
300	195/110/145	RW7530 GAL	RW7531 GAL	RW7600 GAL	RW7601 GAL
400	160/110/100	RW7540 GAL	RW7541 GAL	RW7610 GAL	RW7611 GAL
500	180/110/110	RW7550 GAL	RW7551 GAL	RW7620 GAL	RW7621 GAL
Estructura pintada					
300	195/110/145	RW7530	RW7531	RW7600	RW7601
400	160/110/100	RW7540	RW7541	RW7610	RW7611
500	180/110/110	RW7550	RW7551	RW7620	RW7621

Accesorios

Guía para estantes

■ 99

Artículo	Dimensiones (mm)	Válido para estantería
FST98300099	300	FPK90300001
FST98400099	400	FPK90400001
FST98500099	500	FPK90500001
FST98600099	600	FPK90600001



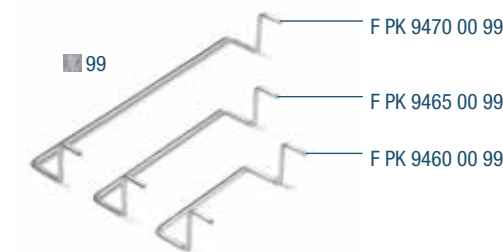
Montaje de las guías para Multibox en estantería SYSTEM ST



Estribo de seguridad trasero para MULTIBOX

- Fabricado en acero galvanizado, están destinados a evitar la salida accidental del estante.

■ 99



F PK 9470 00 99

F PK 9465 00 99

F PK 9460 00 99

Artículo	Válidas para las cajas:
FPK94600099	FPK0551-1551-3051
FPK94650099	FPK1051-2051-3551-4551
FPK94700099	FPK2551-4051

Montaje de soporte de seguridad para MULTIBOX



Juego de dos pernos galvanizados de seguridad.



Si se instalan las cajas MULTIBOX en estanterías SYSTEM ST, deben instalarse obligatoriamente los pernos de seguridad para evitar que se levante el estante superior, ya que este hace de tope de la caja con el estribo.



Atención: no se puede montar el refuerzo para estantes SYSTEM ST donde se coloquen cajas Multibox.

Cajas Multibox



■ 04



■ 04



■ 04

Artículo	Dimensiones ext. LxFxH (mm)
FPK05510004	300x120x100
FPK15510004	400x120x100
FPK30510004	500x120x100

Artículo	Dimensiones ext. LxFxH (mm)
FPK10510004	300x160x100
FPK20510004	400x160x100
FPK35510004	500x160x100
FPK45510004	600x160x100

Artículo	Dimensiones ext. LxFxH (mm)
FPK25510004	400x240x100
FPK40510004	500x240x100

Módulo ensamblables PRACTIBOX

- Los contenedores plásticos basculantes constan de un armazón fabricado en ABS de alta resistencia y de contenedores en poliestireno PS transparente basculantes. El armazón es de color gris RAL 7000.
- Los contenedores encajan en los soportes deslizándose por guías, facilitando la instalación.
- La anchura fija de 600mm permite combinar el producto según sus necesidades, consiguiendo espacios de almacenamiento con contenedores de diversos tamaños.
- Los módulos pueden contener 2, 3, 4, 5, 6 ó 9 contenedores según el tamaño.
- Ya sea en soportes de pared, carros o expositores, los módulos se montan muy fácilmente gracias a las guías de la estructura metálica.
- La fijación de los módulos a los soportes se realiza mediante unas guías verticales, facilitando la instalación y la composición de su espacio de almacenamiento Practibox.



Los contenedores Practibox son la solución más práctica para el almacenamiento de diversos artículos (repuestos, equipos eléctricos, etc.). Se utilizan en tiendas, talleres, laboratorios, fábricas, en casa, etc.

* Sabía que los módulos son totalmente extraíbles e intercambiables?

Apertura frontal



Gracias a su apertura basculante los contenedores Practibox responden en modo óptimo de las diferentes exigencias del usuario.

Apilables



Una de las características de los módulos es que está disponible en diferentes alturas y profundidades, teniendo en común su anchura de 600 mm. Se pueden apilar con la misma y diferente medida de profundidad, lo que permite una amplia variedad de combinaciones.

Contenedor



El contenedor de poliestireno transparente con una excelente resistencia están montados en una carcasa de ABS, que se puede insertar en las estanterías y carros de la serie Practibox, o fijados a la pared.

Visibilidad



Todo siempre a la vista gracias a la alta transparencia de los contenedores.

 **Configuración a medida**
900 17 17 00 Llamada gratuita

Artículo	Dimensiones LxFxH (mm)	Dim. cajón (mm)	Nº de cajones	Artículo	Dimensiones LxFxH (mm)	Dim. cajón (mm)	Nº de cajones	Artículo	Dimensiones LxFxH (mm)	Dim. cajón (mm)	Nº de cajones
FPG10710101	600x69x77	59x44x65	9	FPG15710101	600x98x112	87x66x100	6	FPG20710101	600x141x164	113x100x150	5



Artículo	Dimensiones LxFxH (mm)	Dim. cajón (mm)	Nº de cajones
FPG25710101	600x174x206	59x44x65	4



Artículo	Dimensiones LxFxH (mm)	Dim. cajón (mm)	Nº de cajones
FPG30710101	600x209x240	87x66x100	3



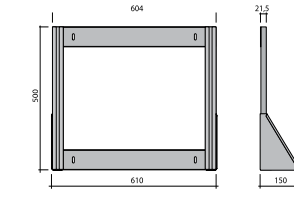
Artículo	Dimensiones LxFxH (mm)	Dim. cajón (mm)	Nº de cajones
FPG35710101	600x311x353	113x100x150	2



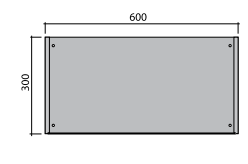
Artículo	Dimensiones LxFxH (mm)
FPG03200001	610x150x500



Artículo	Dimensiones LxFxH (mm)
FPG03200001	600x150x500



Artículo	Dimensiones LxFxH (mm)	Composición
FPG03200001	600x150x500	1 módulo FPG15710101, 1 FPG20710101, 1 FPG25710101



Artículo	Dimensiones LxFxH (mm)
FPG04100001	600x28x300



Artículo	Dimensiones LxFxH (mm)
FPG04100101	600x78x308



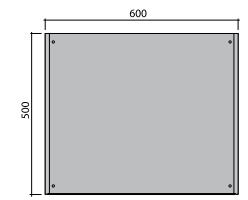
Artículo	Dimensiones LxFxH (mm)
FPG04100201	600x107x300



Artículo	Dimensiones LxFxH (mm)
FPG04100301	600x150x328

Art. Nr. F PG 0410 00 01
medidas en mm

- 4 módulos FPG1071 1 módulo FPG1071, 2 FPG1571 2 módulos FPG2071



Artículo	Dimensiones LxFxH (mm)
FPG04200001	600x28x500



Artículo	Dimensiones LxFxH (mm)
FPG04200101	600x78x500



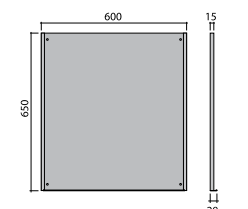
Artículo	Dimensiones LxFxH (mm)
FPG04200201	600x107x500



Artículo	Dimensiones LxFxH (mm)
FPG04200301	600x183x500

Art. Nr. F PG 0420 00 01
medidas en mm

- 6 módulos FPG1071 2 módulos FPG1071, 3 FPG1571 1 módulo FPG1571, 1 FPG2071, 1 FPG2571



Artículo	Dimensiones LxFxH (mm)
FPG04300001	600x28x650



Artículo	Dimensiones LxFxH (mm)
FPG04300101	600x150x664



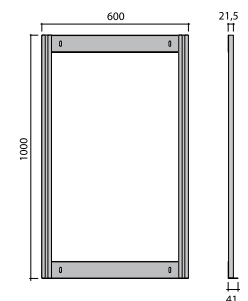
Artículo	Dimensiones LxFxH (mm)
FPG04300201	600x107x650



Artículo	Dimensiones LxFxH (mm)
FPG04300301	600x78x650

Art. Nr. F PG 0430 00 01
medidas en mm

- 3 módulos FPG1571, 2 FPG2071 1 módulo FPG1071, 5 FPG1571 8 módulos FPG1071



Artículo	Dimensiones LxFxH (mm)
FPG05300001	600x41x1000



Artículo	Dimensiones LxFxH (mm)
FPG05300201	600x113x1008



Artículo	Dimensiones LxFxH (mm)
FPG05300301	600x224x1000


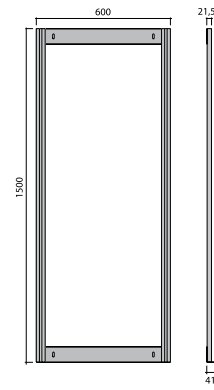


Artículo	Dimensiones LxFxH (mm)
FPG05300401	600x113x1022

Art. Nr. FPG 0530 00 01
medidas en mm


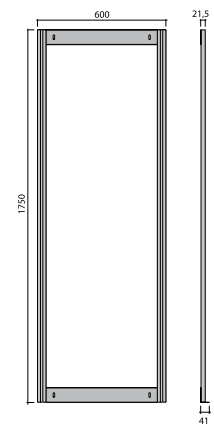
- 9 módulos FPG1571 2 módulos FPG1571, 2 FPG2071, 1 FPG2571, 1 FPG3071 6 módulos FPG1071, 5 FPG1571

Soportes para pared




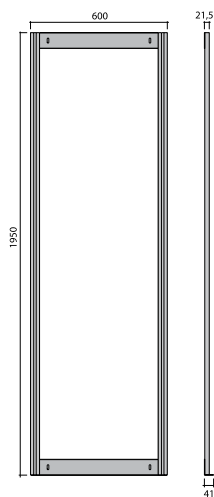
Art. Nr. F PG 0540 00 01
medidas en mm

Artículo	Dimensiones LxFxH (mm)	Artículo	Dimensiones LxFxH (mm)	Artículo	Dimensiones LxFxH (mm)	Artículo	Dimensiones LxFxH (mm)
FPG05400001	600x41x1500	FPG05400101	600x113x1500	FPG05400201	600x113x1568	FPG05400301	600x224x1540
-	-	9 módulos FPG1071, 7 FPG1571		14 módulos FPG1571		2 módulos FPG1071, 4 FPG1571, 3 FPG2071, 1 FPG2571, 1 FPG3071	



Art. Nr. F PG 0550 00 01
medidas en mm


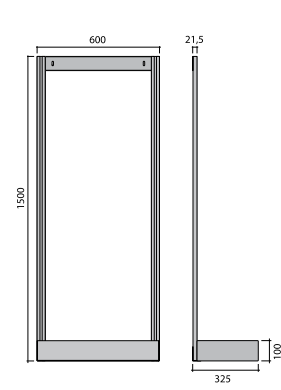
Artículo	Dimensiones LxFxH (mm)	Artículo	Dimensiones LxFxH (mm)	Artículo	Dimensiones LxFxH (mm)	Artículo	Dimensiones LxFxH (mm)
FPG05500001	600x41x1750	FPG05500101	600x113x1750	FPG05500201	600x113x1757	FPG05500301	600x224x1750
-	-	8 módulos FPG1071, 10 FPG1571		1 módulo FPG1071, 15 FPG1571		1 módulo FPG1071, 6 FPG1571, 2 FPG2571, 2 FPG2571, 1 FPG3071	



Art. Nr. F PG 0560 00 01
medidas en mm

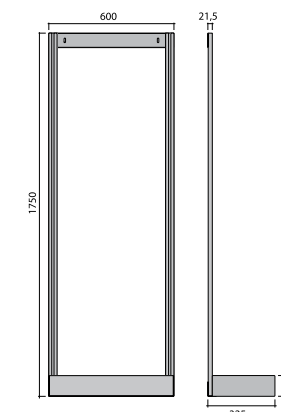
Artículo	Dimensiones LxFxH (mm)	Artículo	Dimensiones LxFxH (mm)	Artículo	Dimensiones LxFxH (mm)	Artículo	Dimensiones LxFxH (mm)
FPG05600001	600x41x1950	FPG05600101	600x113x1960	FPG05600201	600x156x1950	FPG05600301	600x326x1989
-	-	8 módulos FPG1071, 12 FPG1571		3 módulos FPG1071, 8 FPG1571, 5 FPG2071		6 módulos FPG2071, 2 FPG2571, 1 FPG3071, 1 FPG3571	

Soportes con zocalo



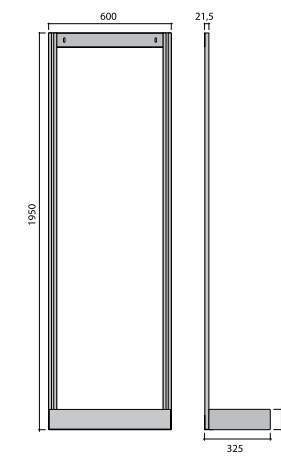
Art. Nr. F PG 0640 00 01
medidas en mm

Artículo	Dimensiones LxFxH (mm)	Artículo	Dimensiones LxFxH (mm)	Artículo	Dimensiones LxFxH (mm)	Artículo	Dimensiones LxFxH (mm)
FPG06400001	600x325x1500	FPG06400101	600x325x1500	FPG06400201	600x325x1556	FPG06400301	600x325x1528
-	-	8 módulos FPG1071, 7 FPG1571		13 módulos FPG1571		2 módulos FPG1071, 3 FPG1571, 3 FPG2071, 1 FPG2571, 1 FPG3071	



Art. Nr. F PG 0650 00 01
medidas en mm

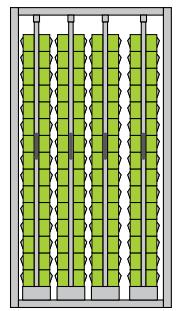
Artículo	Dimensiones LxFxH (mm)	Artículo	Dimensiones LxFxH (mm)	Artículo	Dimensiones LxFxH (mm)	Artículo	Dimensiones LxFxH (mm)
FPG06500001	600x325x1750	FPG06500201	600x325x1786	FPG06500301	600x325x1750	FPG06500401	600x325x1770
-	-	6 módulos FPG1071, 8 FPG1571, 2 FPG2071		2 módulos, 3 FPG1571, 3 FPG2071, 2 FPG2571, 1 FPG3071		5 módulos FPG1571, 3 FPG2071, 3 FPG2571	




Art. Nr. F PG 0660 00 01
medidas en mm

Artículo	Dimensiones LxFxH (mm)	Artículo	Dimensiones LxFxH (mm)	Artículo	Dimensiones LxFxH (mm)	Artículo	Dimensiones LxFxH (mm)
FPG06600001	600x325x1950	FPG06600101	600x325x1950	FPG06600201	600x325x1950	FPG06600301	600x325x1976
-	-	6 módulos FPG1071, 9 FPG1571, 1 FPG2071, 1 FPG2571		2 módulos FPG1071, 3 FPG1571, 3 FPG2071, 3 FPG2571, 1 FPG3071		5 FPG1571, 3 FPG2071, 4 FPG2571	

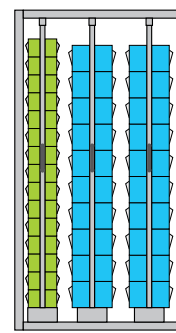
Armarios con cajones verticales extraíbles



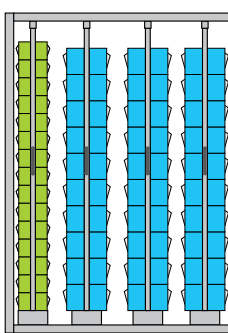
Artículo	Dim. ext. LxFxH (mm)	Descripción
CARGA 100 KG		
FPG00350101	1073x705x2000	Con cerradura
FPG00300101	1073x705x2000	Sin cerradura
FPG00355101	1073x705x2000	120 FPG1571
FPG00305101	1073x705x2000	120 FPG1571
CARGA 400 KG		
FPG00360101	1073x705x2000	Con cerradura
FPG00310101	1073x705x2000	Sin cerradura
FPG00365101	1073x705x2000	120 FPG1571
FPG00315101	1073x705x2000	120 FPG1571



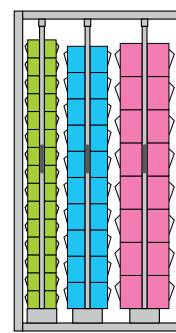
Artículo	Dim. ext. LxFxH (mm)	Descripción
CARGA 100 KG		
FPG00550101	1481x705x2000	Con cerradura
FPG00500101	1481x705x2000	Sin cerradura
FPG00555101	1481x705x2000	150 FPG1751
FPG00505101	1481x705x2000	150 FPG1751
CARGA 400 KG		
FPG00560101	1481x705x2000	Con cerradura
FPG00510101	1481x705x2000	Sin cerradura
FPG00565101	1481x705x2000	150 FPG1751
FPG00515101	1481x705x2000	150 FPG1751



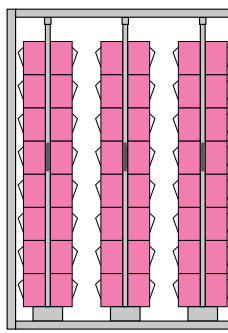
Artículo	Dim. ext. LxFxH (mm)	Descripción
CARGA 100 KG		
FPG00350201	1073x705x2000	Con cerradura
FPG00300201	1073x705x2000	Sin cerradura
FPG00355201	1073x705x2000	30 FPG1571, 40 FPG2071
FPG00305201	1073x705x2000	30 FPG1571, 40 FPG2071
CARGA 400 KG		
FPG00360101	1073x705x2000	Con cerradura
FPG00310101	1073x705x2000	Sin cerradura
FPG00365101	1073x705x2000	30 FPG1571, 40 FPG2071
FPG00315101	1073x705x2000	30 FPG1571, 40 FPG2071



Artículo	Dim. ext. LxFxH (mm)	Descripción
CARGA 100 KG		
FPG00550201	1481x705x2000	Con cerradura
FPG00500201	1481x705x2000	Sin cerradura
FPG00555201	1481x705x2000	30 FPG1571, 60 FPG2071
FPG00505201	1481x705x2000	30 FPG1571, 60 FPG2071
CARGA 400 KG		
FPG00560201	1481x705x2000	Con cerradura
FPG00510201	1481x705x2000	Sin cerradura
FPG00565201	1481x705x2000	30 FPG1571, 60 FPG2071
FPG00515201	1481x705x2000	30 FPG1571, 60 FPG2071




Artículo	Dim. ext. LxFxH (mm)	Descripción
CARGA 100 KG		
FPG00350301	1073x705x2000	Con cerradura
FPG00300301	1073x705x2000	Sin cerradura
FPG00355301	1073x705x2000	30 FPG1571, 20 FPG2071, 16 FPG2571
FPG00305301	1073x705x2000	30 FPG1571, 20 FPG2071, 16 FPG2571
CARGA 400 KG		
FPG00360301	1073x705x2000	Con cerradura
FPG00310301	1073x705x2000	Sin cerradura
FPG00365301	1073x705x2000	30 FPG1571, 20 FPG2071, 16 FPG2571
FPG00315301	1073x705x2000	



Artículo	Dim. ext. LxFxH (mm)	Descripción
CARGA 100 KG		
FPG00550301	1481x705x2000	Con cerradura
FPG00500301	1481x705x2000	Sin cerradura
FPG00555301	1481x705x2000	48 FPG2571
FPG00505301	1481x705x2000	48 FPG2571
CARGA 400 KG		
FPG00560301	1481x705x2000	Con cerradura
FPG00510301	1481x705x2000	Sin cerradura
FPG00565301	1481x705x2000	48 FPG2571
FPG00515301	1481x705x2000	48 FPG2571

Estribo de seguridad PRACTIBOX



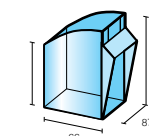
Artículo	Válido para módulos PRACTIBOX
FPG09100099	FPG10710101
FPG09150099	FPG15710101
FPG09200099	FPG20710101
FPG09250099	FPG25710101
FPG09300099	FPG30710101
FPG09350099	FPG35710101

Etiquetas



Artículo	Válido para módulos PRACTIBOX	Dim. HxL (mm)	Etiquetas por folio
FPG90200000	FPG10710101	35x10	9
FPG90400000	FPG15710101	53x15	6
FPG90600000	FPG20710101	80x22	5
FPG90800000	FPG25710101	80x28	4
FPG91000000	FPG30710101	121x34	3
FPG91200000	FPG35710101	121x50	2

Maletín porta-herramientas TOPBOX



Artículo	Dimensiones ext. LxFxH (mm)	Dimensiones cajones LxFxH (mm)
FPG55610104	350x200x465	87x66x72/100



Optimice su almacén con este sistema. Mínimo esfuerzo para extraer sus cajones

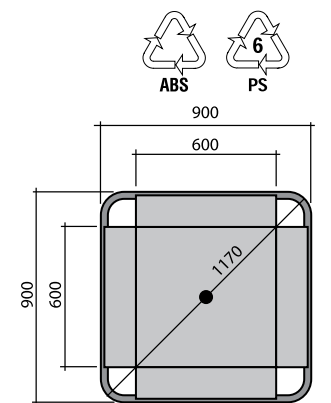
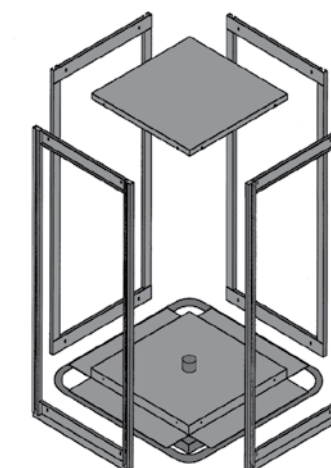


Capacidad de carga 100 kg



Expositor giratorio para contenedores basculantes

La estantería giratoria debe estar siempre fijada al suelo.



Artículo	Dimensiones ext. LxFxH (mm)	Descripción
FPG02240001	900x900x1615	-
FPG02260001	900x900x1865	-
FPG02280001	900x900x2065	-
FPG02260101	900x900x1865	2 FPG1071, 18 FPG1571, 22 FPG2071, 6 FPG2571



Módulos ensamblables con cajones transparentes GLASS

- Módulos ensamblables con cajones extraíbles ideales para almacenar y clasificar todo tipo de piezas pequeñas como tornillos, arandelas, tuercas, tapones, remaches, clavos, retenes, arandelas, juntas, etc.
- Sistema modular. Gracias a sus guías en Z se pueden montar varios módulos entre sí, obteniendo la capacidad y la cantidad de cajones que necesite.
- Estructura fabricada en plástico poliestireno resistente a golpes.
- Cajones fabricados en poliestireno transparente elástico pero a la vez resistente a impactos que permiten ver fácilmente el contenido interior.
- Más de 50 modelos disponibles y equipados desde 1 hasta 48 cajones.
- No necesitan montaje.
- Preparados para poder fijarlos en pared.
- Fabricados con material reciclado y reciclable 100%. Cumplen con la normativa REACH que asegura la no existencia de sustancias peligrosas.



Consúltenos al teléfono
900 17 17 00 Llamada gratuita

Más información en
dissetodiseo.com



Artículo	Unidades de embalaje	Dimensiones ext. LxFxH (mm)
PAZ1003	24	192x148x63



Artículo	Unidades de embalaje	Dimensiones ext. LxFxH (mm)
PAZ1012	24	192x148x63



Artículo	Unidades de embalaje	Dimensiones ext. LxFxH (mm)
PAZ1015	24	192x148x63



Artículo	Unidades de embalaje	Dimensiones ext. LxFxH (mm)
PAZ1018	24	192x148x63



Artículo	Unidades de embalaje	Dimensiones ext. LxFxH (mm)
PAZ1024	16	192x148x230



Artículo	Unidades de embalaje	Dimensiones ext. LxFxH (mm)
PAZ1033	16	192x148x230



Artículo	Unidades de embalaje	Dimensiones ext. LxFxH (mm)
PAZ1036	16	192x148x230



Artículo	Unidades de embalaje	Dimensiones ext. LxFxH (mm)
PAZ1039	16	192x148x230



Artículo	Unidades de embalaje	Dimensiones ext. LxFxH (mm)
PAZ1045	8	382x148x230



Artículo	Unidades de embalaje	Dimensiones ext. LxFxH (mm)
PAZ1063	8	382x148x230



Artículo	Unidades de embalaje	Dimensiones ext. LxFxH (mm)
PAZ1066	8	382x148x230



Artículo	Unidades de embalaje	Dimensiones ext. LxFxH (mm)
PAZ1069	8	382x148x230



Artículo	Unidades de embalaje	Dimensiones ext. LxFxH (mm)
PAZ1072	8	382x148x230



Artículo	Unidades de embalaje	Dimensiones ext. LxFxH (mm)
PAZ1075	8	382x148x230



Artículo	Unidades de embalaje	Dimensiones ext. LxFxH (mm)
PAZ1093	2	382x290x230



Artículo	Unidades de embalaje	Dimensiones ext. LxFxH (mm)
PAZ1096	2	382x290x230



Artículo	Unidades de embalaje	Dimensiones ext. LxFxH (mm)
PAZ1099	2	382x148x230



Artículo	Unidades de embalaje	Dimensiones ext. LxFxH (mm)
PAZ1102	30	221x85x156



Artículo	Unidades de embalaje	Dimensiones ext. LxFxH (mm)
PAZ1105	16	190x142x228



Artículo	Unidades de embalaje	Dimensiones ext. LxFxH (mm)
PAZ1108	16	228x140x190



Artículo	Unidades de embalaje	Dimensiones ext. LxFxH (mm)
PAZ1111	8	377x142x228

Cajas de plástico Norma Europa ESD ATHENA

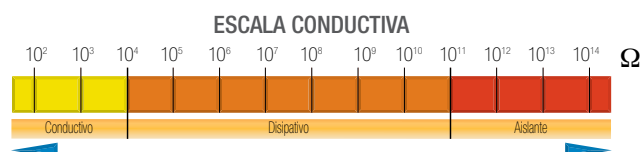
- La tecnología ESD está desarrollada a base de polímeros conductores de electricidad con la finalidad de brindar mayor seguridad en el almacenamiento y transporte de componentes electrónicos. Este tipo de contenedores evitan de forma segura la carga electrostática y transforman las cargas que en el momento ya estén presentes. Resistencia en los laterales/ Resistencia en la superficie: $10^6 < 1010 \text{ Ohm cm}$
- Los sistemas Megaprint y Miniprint son una gama completa de productos para resolver de manera práctica y segura todos los problemas asociados con la industria electrónica.
- Disponibles en cualquier tamaño.
- Resistentes a ácidos y lejías.
- Posibilidad de serigrafado en las paredes laterales con el logo de su empresa.



Cajas y soportes de placas ESD



Las cajas de plástico conductivas están disponibles de manera estándar en los modelos ATHENA, MULTIBOX y ZEUS COMPAT, además de los sistemas Mini-Print y Mega-Print. Disponen de múltiples sistemas de subdivisión y soportes para todo tipo de placas y otros materiales electrónicos.

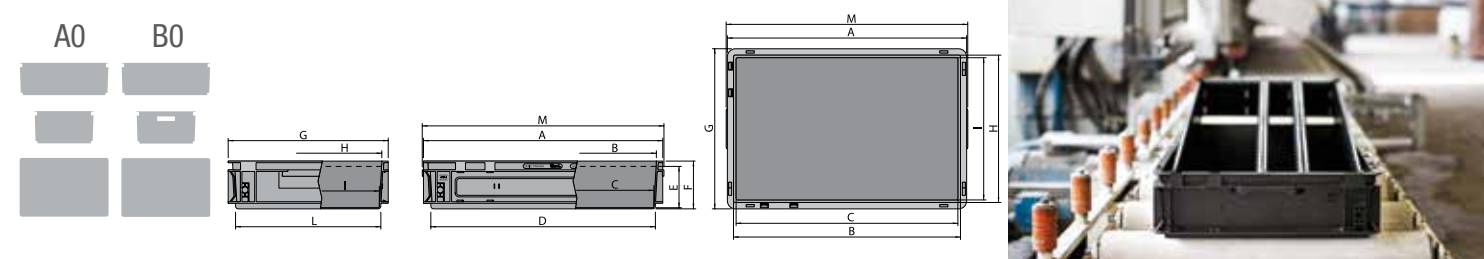


Más información en dissetodiseo.com

Encontrará carros ESD en la página 526

MATERIAL DE BASE	Polipropileno copolímero (PPC)
ADITIVO CONDUTIVO	Carbón negro
COLOR	Negro
DENSIDAD, A 23°C	1.04 g/cm ³
PUNTO DE ABLANDAMIENTO VICAT	154° C ISO 306
TEMPERATURA DE UTILIZACIÓN	Continua: 80-100°C Corto plazo: 100-120°C
RESISTENCIA DE SUPERFICIE	$10^4 \Omega \text{ cm}$ (medido según CEI EN 61340-2-3 a 20°C con electrodo anular 5 cm ²).
RESISTENCIA ESPECÍFICA	$10^4 \Omega \text{ cm}$ (medido según CEI EN 61340-2-3 a 20°C con electrodo anular 5 cm ²).
ENVEJECIMIENTO	Sin deterioro de la conductividad (en 7 años de servicio), no hay migración de sustancias corrosivas y excelente resistencia a los rayos UV.
RESISTENCIA QUÍMICA	Excelente (según la clasificación de PP, generalmente válida).

Artículo	A	B	C	D	E	F	G	H	I	L	M
FPA2452A007	299	268	260	266	103	121	201	169	158	165	
FPA3252A007	402	366	356	364	36	55	301	266	255	264	
FPA3652A007	401	367	355	363	57	75	300	266	255	262	
FPA4052A007	402	370	358	366	103	121	301	270	258	264	
FPA4452A007	401	370	357	367	152	171	300	269	257	267	
FPA4852A007	402	371	358	366	203	222	302	269	258	267	
FPA5252A007	402	371	355	368	306	325	301	268	258	267	
FPA5652A007	604	566	555	564	57	77	404	365	354	364	607
FPA6052A007	604	572	557	569	102	121	403	371	357	367	607
FPA6452A007	605	573	558	568	152	172	403	370	358	367	606
FPB6852A007	604	570	557	567	199	221	402	366	357	362	607
FPA7252A007	603	571	557	563	263	281	402	371	357	363	607
FPA7652A007	604	572	558	567	308	327	403	372	358	366	606
FPA8052B007	603	573	558	567	413	432	402	369	357	366	604
FPA8552A007	806	772	758	764	85	121	606	570	555	564	825
FPA8752A007	806	771	757	764	136	172	605	569	556	563	824
FPA8952A007	807	770	758	766	187	223	605	569	557	565	823
FPA9352A007	806	770	757	765	293	328	604	569	557	563	822
FPA9752A007	805	772	758	763	393	428	603	569	557	563	824



Artículo	Dim. ext. LxFxH (mm)	Dim. int. LxFxH (mm)	Capacidad (Its)	Peso (kg)
FPA2452A007	300x200x120	260x160x100	5	0,520
FPA3252A007	400x300x55	355x254x37	3,8	0,540
FPA3652A007	400x300x78	355x255x59	6	0,640
FPA4052A007	400x300x120	357x257x102	10	0,890
FPA4452A007	400x300x170	357x257x152	15	1,220
FPA4852A007	400x300x220	357x258x207	20	1,360
FPA5252A007	400x300x325	356x255x307	30	2,240
FPA5652A007	600x400x78	555x355x60	10	1,600
FPA6052A007	600x400x120	557x357x102	20	1,750



Artículo	Dim. ext. LxFxH (mm)	Dim. int. LxFxH (mm)	Capacidad (Its)	Peso (kg)
FPA6452A007	600x400x170	560x358x153	30	2,310



Artículo	Dim. ext. LxFxH (mm)	Dim. int. LxFxH (mm)	Capacidad (Its)	Peso (kg)
FPA7252A007	600x400x285	557x356x263	53	3,358



Artículo	Dim. ext. LxFxH (mm)	Dim. int. LxFxH (mm)	Capacidad (Its)	Peso (kg)
FPA7652A007	600x400x325	558x358x308	60	3,620



Artículo	Dim. ext. LxFxH (mm)	Dim. int. LxFxH (mm)	Capacidad (Its)	Peso (kg)
FPA8052B007	600x400x430	557x356x415	90	4,250



Artículo	Dim. ext. LxFxH (mm)	Dim. int. LxFxH (mm)	Capacidad (Its)	Peso (kg)
FPA8552A007	800x600x120	757x557x86	49	3,920



Artículo	Dim. ext. LxFxH (mm)	Dim. int. LxFxH (mm)	Capacidad (Its)	Peso (kg)
FPA8952A007	800x600x170	757x557x137	69	4,356



Artículo	Dim. ext. LxFxH (mm)	Dim. int. LxFxH (mm)	Capacidad (Its)	Peso (kg)
FPA8952A007	800x600x220	757x556x188	90	5,310



Artículo	Dim. ext. LxFxH (mm)	Dim. int. LxFxH (mm)	Capacidad (Its)	Peso (kg)
FPA9352A007	800x600x325	756x555x294	130	5,780



Artículo	Dim. ext. LxFxH (mm)	Dim. int. LxFxH (mm)	Capacidad (Its)	Peso (kg)
FPA9752A007	800x600x430	756x555x395	175	6,750



Artículo	Dimensiones ext. LxFxH (mm)	Capacidad L	Altura útil (mm)
FPA8552AD07	800x600x220	49	120
FPA8752AD07	800x600x270	69	170
FPA8952AD07	800x600x320	90	220
FPA9352AD07	800x600x530	130	325
FPA9752AD07	800x600x530	175	430



Artículo	Dimensiones ext. LxFxH (mm)	Capacidad L	Altura útil (mm)
FPA8552AE07	800x600x245	49	120
FPA8752AE07	800x600x295	69	170
FPA8952AE07	800x600x345	90	220
FPA9352AE07	800x600x450	130	325
FPA9752AE07	800x600x555	175	430



Artículo	Dimensiones ext. LxFxH (mm)	Capacidad L	Altura útil (mm)
FPA8552AF07	800x600x245	49	120
FPA8752AF07	800x600x295	69	170
FPA8952AF07	800x600x345	90	220
FPA9352AF07	800x600x450	130	325
FPA9752AF07	800x600x555	175	430



Tapa ATHENA ESD 400x300



Artículo	Dimensiones LxH (mm)	Tipo de cierre	Peso (kg)
FPA06520007	400x300	Bisagras	0,354
FPA1B520007	400x300	Con asa	0,360
FPA16520007	400x300	Corredera	0,518

Tapas



Artículo	Dimensiones LxH (mm)	Tipo de cierre	Peso (kg)
Tapa ATHENA ESD 300x200			
FPA03520007	300x200	Bisagras	0,174
Tapa ATHENA ESD 600x400			
FPA09520007	600x400	Bisagra	0,736
FPA1C520007	600x400	Con asa	0,838
Tapa ATHENA ESD 600x400			
FPA12520007	800x600	-	-
FPA12520107	800x600	Con asa	2,142

Porta etiquetas

Artículo	Dimensiones LxH (mm)	Ref. etiqueta
FPZ95510007	145x81	FPZ09200000
FPZ97510007	210x81	FPZ09400000
FPZ97510007	210x81	FPZ09400000

Caja divisoria 600x400

Artículo	Dimensiones ext. LxFxH (mm)
Caja divisoria 400x300	
FPP40520007	256x178x90
FPP45520007	256x178x90
FPP50520007	256x178x90
Caja divisoria 600x300	
FPP60520007	357x278x90
FPP65520007	357x278x90
FPP70520007	357x278x90

Láminas intermedias


Artículo	Dimensiones LxH (mm)	Válido para cajas
FHP51300007	355x255	400x300
FHP51400007	555x355	600x400

Artículo	Dimensiones ext. LxFxH (mm)	Dimensiones int. LxFxH (mm)
FPV77520007	400x300x140	355x235x140
FPV79520007	600x400x140	535x335x140

Artículo	Dimensiones ext. LxFxH (mm)	Dimensiones int. LxFxH (mm)
FPV72520007	360x260x98	335x235x98
FPV79520007	600x400x140	535x335x140

Soportes para placas electrónicas

Megaprint - Miniprint



Artículo	Dim. ext. (mm)	Divisor (mm)	Distancia
FPV07520007	335x98	400	-1,7 mm
FPV08520007	335x98	400	standard
FPV09520007	335x98	400	+1,7 mm
FPV02520007	235x98	300	-1,7 mm
FPV03520007	235x98	300	standard
FPV04520007	235x98	300	+1,7 mm



Artículo	Descripción
FPZ00100099	Clips metálicos para etiquetas
FPZ06810013	Cierres de seguridad para la tapa

Peines divisores



Artículo	Dimensiones LxH (mm)	Válido para cajas
FHP13200007	255x45	400x300
FHP14200007	355x45	400x300 / 600x400
FHP13400007	255x70	400x300
FHP14400007	355x70	400x300 / 600x400
FHP13500007	255x90	400x300
FHP14500007	355x90	400x300 / 600x400
FHP13600007	255x120	400x300
FHP14600007	355x90	400x300 / 600x400
FHP13700007	255x120	400x300
FHP14700007	355x180	400x300 / 600x400
FHP16200007	555x45	600x400
FHP16400007	555x70	600x400
FHP16600007	555x90	600x400
FHP16700007	555x180	600x400

Guías de aluminio



Artículo	Dimensiones (mm)
FPV91100000	152x53
FPV91200000	252x53
FPV91400000	352x53
FPV91600000	552x53

Paredes porta-placas



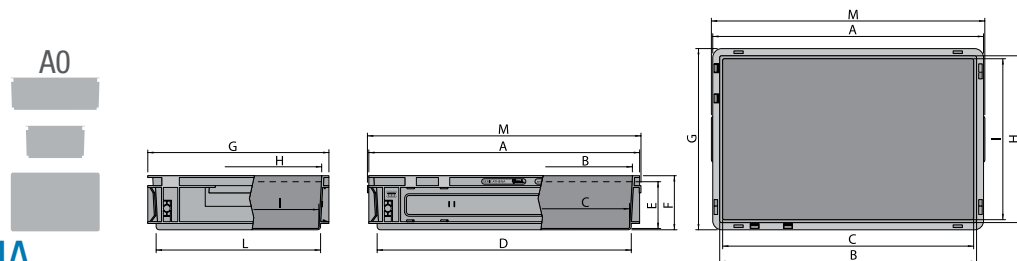
Artículo	Dim. mm	Nº de ranuras
FPV64520007	350x30x190	22
FPV62520007	250x30x95	15
FPV68520007	350x35x190	22+22

Cajas plásticas calidad alimentaria ATHENA, THEMA y MINERVA

- Cajas de plástico, higiénicas y apilables. Disponibles en medidas estándar Europeas, haciéndolas fácilmente paletizables.
- Fabricadas en polipropileno virgen y sin colorantes, cumpliendo las más estrictas normas de manipulación de alimentos.
- Desempeñan un papel importante para el transporte y el almacenaje de alimentos.
- Resistentes a ácidos y lejías.
- No les afecta ni el calor ni el frío.
- Válidas para procesos productivos.
- Manejo óptimo gracias a sus asas ergonómicas.
- Posibilidad de serigrafado en las paredes laterales con el logo de su empresa.

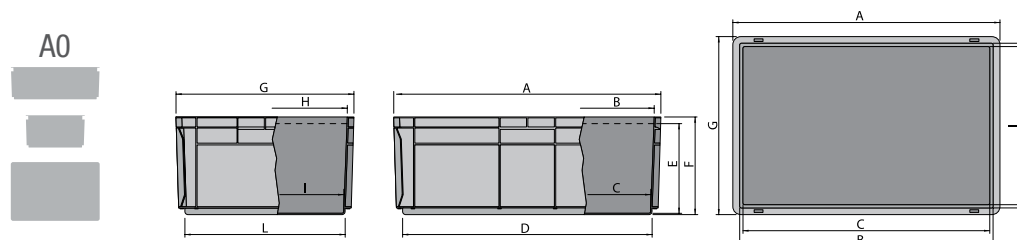
Caja Norma Europa ATHENA

Artículo	A	B	C	D	E	F	G	H	I	L	M
F PA 4859 A0 00	401	370	358	367	202	221	301	270	258	266	
F PA 5659 A0 00	602	567	555	563	58	76	404	367	355	363	607
F PA 6059 A0 00	602	570	558	566	102	120	402	369	357	366	601
F PA 7659 A0 00	602	571	558	567	307	326	402	370	357	366	603



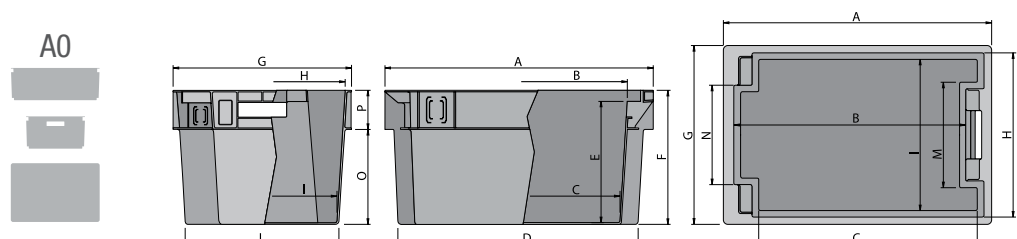
Euro Contenedor THEMA

Artículo	A	B	C	D	E	F	G	H	I	L
F PB 6859 A0 00	602	569	555	562	201	220	401	368	355	361



Caja encajable y apilable MINERVA

Artículo	A	B	C	D	E	F	G	H	I	L	M	N	O	P
F PE 7659 B0 00	601	527	452	536	271	302	400	371	335	346	220	202	214	86
F PE 8059 B0 00	602	526	453	535	372	403	399	368	335	346	220	202	284	117



Artículo	Dim. ext. LxFxH (mm)	Dim. int. LxFxH (mm)	Capacidad (Its)	Peso (kg)
FPA4859A000	400x300x220	358x258x202	20	1,268



Artículo	Dim. ext. LxFxH (mm)	Dim. int. LxFxH (mm)	Capacidad (Its)	Peso (kg)
FPA6059A000	600x400x120	558x357x102	20	1,600



Artículo	Dim. ext. LxFxH (mm)	Dim. int. LxFxH (mm)	Capacidad (Its)	Peso (kg)
FPA5659A000	600x400x75	555x355x58	10	1,226



Artículo	Dim. ext. LxFxH (mm)	Dim. int. LxFxH (mm)	Capacidad (Its)	Peso (kg)
FPA7659A000	600x400x325	558x357x307	60	3,165



Artículo	Dim. ext. LxFxH (mm)	Dim. int. LxFxH (mm)	Capacidad (Its)	Peso (kg)
FPE6859A000	600x400x220	555x355x201	40	1,992



Artículo	Dim. ext. LxFxH (mm)	Dim. int. LxFxH (mm)	Capacidad (Its)	Peso (kg)
FPE7659B000	600x400x300	452x335x271	50	2,388




Artículo	Dim. ext. LxFxH (mm)	Dim. int. LxFxH (mm)	Capacidad (Its)	Peso (kg)
FPE8059B000	600x400x400	453x335x372	70	2,885

Accesorios



Artículo	Dimensiones LxF (mm)	Peso
FPA06590000	400x300	0,340
FPA09590000	600x400	0,700



Artículo	Dimensiones LxF (mm)	Peso
FPE09590000	600x400	1,000



Artículo
FPZ00200099



Cajas de plástico para frutas y vegetales

- Consulte la gran variedad de modelos de cajas para fruta y vegetales.
- Disponemos de modelos apilables, encajables, plegables ideales para almacenar y transportar los alimentos.
- Todas las cajas están diseñadas para la utilización en el segmento de los alimentos frescos.
- Fabricadas a partir de polietileno de alta densidad PE-HD apto para el uso en la industria alimentaria.
- Fáciles de limpiar.
- El diseño de las paredes y la base están optimizados para transportar productos frescos.
- Alta capacidad de apilado para asegurar el transporte y reducir costes.
- Asas ergonómicas en los lados cortos de la caja.
- Diseño robusto y resistente gracias al conjunto de nervios distribuidos estratégicamente por todos los laterales de las cajas. Alta resistencia a las caídas.



Carretilla plegable ligera de aluminio
Las puede encontrar en la pág. 536.



Artículo	PSG6444 BB VE	PSG6446 BB VE	PSG6448 BB VE	PSG6454 BB VE	PSG6456 BB VE
Dim ext. LxFxH (mm)	600x400x120	600x400x140	600x400x170	600x400x200	600x400x240
Dim int. LxFxH (mm)	565x365x60/105	565x365x125	565x365x155	565x365x185	565x365x225
Peso (Kg)	1,18	1,34	1,56	1,71	1,98
Volumen (Its)	12	26	32	38	46

Cajas encajables para frutas y vegetales



Artículo	PSG6458 BB VE
Dim ext. LxFxH (mm)	600x400x260
Dim int. LxFxH (mm)	545x355x205/245
Peso (Kg)	0,54
Volumen (Its)	40

Cajas plegables para frutas y vegetales



Artículo	PSG6416 BB VE	PSG6420 BB VE
Dim ext. LxFxH (mm)	600x400x175	600x400x240
Dim int. LxFxH (mm)	565x365x160	565x365x225
Peso (Kg)	1,71	2
Volumen (Its)	34	46



Sabía que...

También disponemos de grandes contenedores para la agricultura en la pag 94.

Más información en dissetodiseo.com



* Muy ligeras para facilitar la manipulación diaria.

Artículo	Dim. ext. LxFxH (mm)	Dim. int. LxFxH (mm)	Alt. plegado (mm)	Peso (kg)	Volumen (Its)
PSG6422 BB VE	600x400x240	565x365x225	60	1,91	42

Cajas de plástico plegables para frutas y vegetales

- Las cajas plegables han sido diseñadas no sólo para ser utilizadas en los circuitos de productos frescos como son las frutas y las verduras, sino también en otro tipo de aplicaciones.
- El ahorro considerable en espacio de hasta el 80% reduce drásticamente los costes en los circuitos logísticos.
- Fabricadas a partir de polietileno de alta densidad PE-HD apto para el uso en la industria alimentaria.
- Fáciles de limpiar.
- El diseño de las paredes y la base están optimizados para transportar productos frescos.
- Alta capacidad de apilado para asegurar el transporte y reducir costes.
- Asas ergonómicas en los lados cortos de la caja.
- Diseño robusto y resistente gracias al conjunto de nervios distribuidos estratégicamente por todos los laterales de las cajas. Alta resistencia a las caídas.



Cajas plásticas para pan y repostería

- La higiene no es el único factor a la hora de transportar pan y productos de repostería. El aspecto también es importante y los productos deben llegar a las tiendas en perfecto estado.
- Nuestras cajas cumplen a la perfección todos los requisitos de embalaje, almacenamiento, transporte y presentación.
- Fabricadas a partir de polietileno de alta densidad PE-HD y polipropileno PP apto para el uso en la industria alimentaria.
- Excelentes propiedades ante la higiene. Certificado de seguridad alimentaria HACCP.
- Resistentes a impactos y arañazos, y dimensionalmente muy estables, incluso cuando están apiladas y paletizadas.
- Fáciles de limpiar gracias a sus superficies redondeadas.
- El diseño rejado de las paredes y la base está optimizado para transportar productos frescos.
- Resistentes a altas temperaturas.
- Personalizables por los cuatro laterales mediante serigrafado.
- Material es 100% reciclable.
- Disponibles en varios colores para conseguir una imagen de marca corporativa.



Artículo	Dim. ext. LxFxH (mm)	Dim. int. LxFxH (mm)	Asa lado corto	Asa lado largo	Peso (kg)	Volumen (Its)
PSG6460 BB MA	600x400x90	565x365x75	Sí	No	15	0.89
PSG6462 BB MA	600x400x100	565x365x85	Sí	No	17	0.87
PSG6466 BB MA	600x400x150	565x365x138	Sí	Sí	29	1.17
PSG6470 BB MA	600x400x150	565x365x138	Sí	Sí	29	1.39
PSG6472 BB MA	600x400x240	565x365x220	Sí	Sí	45	2.06
PSG6474 BB MA	600x400x320	565x365x305	Sí	Sí	61	2.3



Consúltenos al teléfono
900 17 17 00 Llamada gratuita



Cajas de plástico para horticultura

- Consulte la gran variedad de modelos de cajas para vegetales.
- Disponemos de modelos apilables, encajables, plegables ideales para almacenar y transportar los alimentos.
- Todas las cajas están diseñadas para la utilización en el segmento de los alimentos frescos.
- Fáciles de limpiar.
- Alta capacidad de apilado para asegurar el transporte y reducir costes.
- Asas ergonómicas en los lados cortos de la caja.
- Ideales para el sector agrícola.

Artículo	Dim. ext. LxFxH (mm)	Dim. int. LxFxH (mm)	Peso (kg)	Volumen (lts)
PSG6800 BB	600x400x90	565x365x75	1,440	15
PSG6802 BB	600x400x170	565x365x105/155	1,100	22
PSG6804 BB	600x400x190	565x365x175	1,320	36
PSG6806 BB	600x400x190	565x365x85/175	1,370	18
PSG6808 BB	600x400x200	565x365x105/185	1,270	22
PSG6810 BB	600x400x240	565x365x200/225	1,680	41
PSG6812 BB	600x400x245	565x365x230	2,510	47
PSG6814 BB	600x400x260	565x365x120/245	1,820	25
PSG6816 BB	600x400x260	565x365x205/245	1,630	42



Para una limpieza fácil de sus cajas consulte la página 688.

Cajas de plástico carnes y embutidos

- Consulte la gran variedad de modelos de cajas para carnes y embutidos.
- Nuestras cajas para productos cárnicos cumplen a la perfección todos los requisitos de embalaje, almacenamiento, transporte y presentación.
- Fabricadas a partir de polietileno de alta densidad PE-HD apto para el uso en la industria alimentaria.
- Fáciles de limpiar gracias a sus paredes lisas y superficies redondeadas.
- Alta capacidad de apilado para asegurar el transporte y reducir costes.
- Asas ergonómicas en los 4 lados cortos de la caja.
- Diseño robusto y resistente gracias al conjunto de nervios distribuidos estratégicamente por todos los laterales de las cajas. Alta resistencia a la caídas.
- Disponibles en color azul y rojo.
- Otros colores consultar con nuestro departamento comercial.
- Personalizables por los cuatro laterales mediante serigrafado.

Artículo	Dim. ext. LxFxH (mm)	Dim. int. LxFxH (mm)	Peso (kg)	Volumen (lts)
PSG6818 BB	600x400x125	568x369x123	1,500	25
PSG6820 BB	600x400x200	568x369x198	2,000	40
PSG6822 BB	600x400x300	568x369x298	3,000	60



Cajas de plástico para carnes y embutidos

- Nuestras cajas para productos cárnicos cumplen a la perfección todos los requisitos de embalaje, almacenamiento, transporte y presentación.
- Fabricadas a partir de polietileno de alta densidad PE-HD apto para el uso en la industria alimentaria.
- Fáciles de limpiar gracias a sus paredes y base rejadas.
- El diseño de las paredes y la base están optimizados para transportar productos frescos.
- Alta capacidad de apilado para asegurar el transporte y reducir costes.

Artículo	Dim. ext. LxFxH (mm)	Dim. int. LxFxH (mm)	Peso (kg)	Volumen (lts)
PSG6824 BB	609x405x152	577x373x140	1,580	29
PSG6826 BB	605x404x121	572x370x106	1,370	21
PSG6828 BB	605x404x172	572x370x157	1,670	33
PSG6830 BB	605x404x222	572x370x207	1,870	42
PSG6832 BB	605x404x272	572x370x257	2,170	52



Cajas de plástico plegables para pan y repostería

- La higiene no es el único factor a la hora de transportar productos de repostería. El aspecto también es importante y los productos deben llegar a las tiendas en perfecto estado.
- Fabricadas a partir de polietileno de alta densidad PE-HD apto para el uso en la industria alimentaria.
- Gracias a su sistema de plegado reduce el espacio, de esta manera reduce los costes de transporte.
- El diseño de las paredes y la base están optimizados para transportar productos frescos.
- Asas ergonómicas en los lados cortos de la caja.
- Alta resistencia a las caídas.

Artículo	Dim. ext. LxFxH (mm)	Dim. int. LxFxH (mm)	Peso (kg)	Volumen (lts)
PSG6834 BB	600x400x154	600x400x154	1,410	26



Más información en dissetodiseo.com



Consútenos al teléfono **900 17 17 00** Llamada gratuita

Cajas de plástico plegables para horticultura

- Consulte la gran variedad de modelos de cajas para vegetales.
- Fabricadas a partir de polietileno en color negro.
- Todas las cajas están diseñadas para la utilización en el segmento de los alimentos frescos.
- Fáciles de limpiar.
- Alta capacidad de apilado para asegurar el transporte y reducir costes.
- Asas ergonómicas en los lados cortos de la caja.
- Ideales para el sector agrícola.

Artículo	Dim. ext. LxFxH (mm)	Dim. int. LxFxH (mm)	Peso (kg)	Volumen (lts)
PSG6836 BB	600x400x232	567x367x222	2,030	44



Carretilla plegable ligera de aluminio solo 3,5Kg. Las puede encontrar en la pág. 535.

Cajas Panaderas

- Consulte la gran variedad de modelos de cajas para vegetales.
- Fabricadas a partir de polietileno en color gris.
- Todas las cajas están diseñadas para la utilización en el segmento de los alimentos frescos.
- Fáciles de limpiar.
- Alta capacidad de apilado para asegurar el transporte y reducir costes.
- Asas ergonómicas en los lados cortos de la caja.

Artículo	Dim. ext. LxFxH (mm)	Color	Volumen (lts)
BP2000 GR	650x450x565	Gris	130
BP2000 BL	650x450x565	Blanco	130



Sistema de control de temperatura

- Registadores de datos portátiles que monitorean y registran la temperatura y la humedad de los productos durante el transporte y el almacenamiento. Los datos recopilados se pueden analizar fácilmente en forma gráfica o tabular.
- TrekView es muy útil para evaluar el rendimiento de los transportistas, el clima que se encuentra durante el viaje y la eficiencia del aislamiento térmico utilizado en los vehículos de transporte.
- TrekView inspecciona durante el transporte, informándole de cualquier daño que pueda haber ocurrido. Los productos congelados son un ejemplo clásico: si se produce la descongelación y el producto se congela de nuevo, incluso accidentalmente, el producto aparecerá intacto pero puede ser potencialmente tóxico.
- Con TrekView puede establecer con precisión la cantidad de desecantes que necesita usar por paquete y / o por contenedor para asegurarse de que el producto llegue intacto a su destino.

Artículo	Descripción
PACK7535	Registrador de temperatura de uso único IC (sin sonda)
PACK7540	Registrador de temperatura de uso único LOG - IC - Sonda inox.
PACK7545	Registrador de temperatura de uso único LOG - IC - Sonda de cinta
PACK7550	Registrador de temperatura de uso múltiple LOG - IC (sin sonda)
PACK7555	Registrador de temperatura de uso múltiple LOG - IC - Sonda inox.
PACK7552	Registrador de temperatura de uso múltiple LOG - IC - Sonda de cinta
PACK7556	Registro - IC 255 Usar registrador de temperatura (sin sonda)

Indicadores de temperatura para envíos de productos sensibles

- Los indicadores de congelación indican si el producto ha bajado a niveles de temperatura inferiores a los de reacción y lo muestran mediante un cambio de color irreversible.
- Los indicadores de calor indican si la mercancía a superado determinada temperatura e indican el tiempo que ha durado este cambio, con lo que se pueden determinar mejor los daños sufridos.
- Todas las etiquetas tienen un margen de error de +/-1°C y una vida útil de 3 años desde fabricación.
- Varias opciones en función de sus necesidades.
- Los indicadores de congelación deben almacenarse a una temperatura superior a la de activación y por debajo de los 43°C.
- Los indicadores de calor deben estar almacenados a temperaturas inferiores a las de reacción.
- Consúltenos para obtener el rango de temperaturas que necesita.

Artículo	Descripción
PACK7500	Indicadores de temperatura para envíos de productos sensibles. Para controlar aquellos productos que ven modificadas sus propiedades en caso de exposición a determinadas temperaturas.
PACK7505	Indicadores de temperatura para envíos de productos sensibles. Indicadores de congelación señalan al cambiar de forma irreversible el color del líquido que contienen, si el producto ha estado expuesto a congelación.
PACK7510	Indicadores de temperatura para envíos de productos sensibles. Indicar si se ha superado una determinada temperatura
PACK7515	Indicadores de temperatura para envíos de productos sensibles. Indicar si se ha superado una determinada temperatura.
PACK7520	Indicadores de temperatura para envíos de productos sensibles. Indicar si se ha superado una determinada temperatura

Indicadores de humedad

- Tarjeta de papel con indicadores de humedad relativa con varios tramos.
- El indicador cambia de color cuando se superan ciertos niveles de humedad durante el envío.
- Permite monitorizar niveles desde 5% a 95% de humedad relativa.
- Fáciles de leer, se encuentran en color azul y cambian a rosa cuando se supera el nivel de humedad establecido.
- Se recomienda usar junto con nuestros desecantes para mayor seguridad de sus productos.
- En caso de detectar un aumento de humedad, el usuario sabrá que debe cambiar los desecantes y comprobar el estado de la mercancía.
- Para utilizar en envío de componentes electrónicos, instrumentos ópticos, diagnósticos, obras de arte o antigüedades valiosas, etc.
- Productos libres de dicloruro de cobalto.


Artículo	Descripción
PACK7530	Indicadores de lectura de la humedad relativa (HR),



Artículo	Descripción
PACK7560	Indicador de impacto sencillo
PACK7565	Indicador de impacto con número de serie
PACK7570	Indicador de impacto reutilizable para grandes cargas



Artículo	Descripción
PACK7575	Hasta 870 eventos de impacto y vibración ventanas de tiempo y resumen de información
PACK7580	Registra la fecha y hora de hasta 15 eventos de impacto
PACK7585	Monitoreo de impacto por ventanas de tiempo



Registadores de impactos y vibraciones

- Sistema que nos permite hacer un seguimiento de los registros de impactos e intensidad de los mismos.
- Dispositivos compuestos por un pequeño tubo lleno de un líquido rojo en suspensión. Si el dispositivo sufre un impacto superior a una determinada fuerza G, el líquido rojo tiñe el tubo de forma irreversible.
- Disponible en versión con número de serie único para trazar y localizar el origen y la mercancía al que va asociado.
- Una versión reutilizable y resistente a la manipulación para envíos grandes y de carga superior a 225Kg.
- Consúltenos para encontrar la solución que mejor se adapta a su caso.
- Disponemos gran cantidad de opciones para espacios reducidos, de varias sensibilidades simultáneas, etc.

Registadores de golpes, vibraciones y condiciones ambientales

- Sistema que nos permite hacer un seguimiento de los registros de impactos, intensidad de los mismos. Permite adaptar diferentes sensores para controlar también variaciones de temperatura, humedad etc.
- Están pensados para equipos petrolíferos, estructuras, armamento y satélites aeronáutica.. etc.
- Indica y mide la dirección, la amplitud y la duración del impacto utilizando un acelerómetro triaxial piezoeléctrico.
- Plataformas y equipos petrolíferos offshore, estructuras y cimientos del sector de la construcción, almacenes, láser, armamento y satélites, grandes transformadores eléctricos, materiales de estaciones nucleares, suministros biomédicos, generadores eólicos, aeronáutica.
- Consúltenos para encontrar la mejor solución para usted.

Consúltenos al teléfono
900 17 17 00 Llamada gratuita

Registrador de impactos de alta sensibilidad


- Controla y registra los impactos que se producen durante el transporte, almacenamiento y manipulación de productos y equipos. Este dispositivo proporciona un registro de las fechas y horas en que el límite de fuerza G, establecido por el usuario, ha sido superado en los ejes X, Y y Z.
- Este dispositivo tiene la capacidad de registrar datos para 100 eventos por eje y avisa cada vez que se haya podido producir un daño, de forma que sea posible reaccionar de inmediato.
- Para aplicaciones con mercancía muy sensible: materiales nucleares, biomédicos, alta tecnología, contenedores marítimos o ferroviarios, electrónica, equipamiento médico, metrológico, etc.

Artículo	Descripción
PACK7525	Registrador de impactos de alta sensibilidad. Disponible con dos rangos operativos: 10g/25Hz - 25g/40Hz

Indicador de control de horizontalidad

- Dos sistemas de control, uno de volcado completo y otro de inclinación y control de grados que se ha llegado a inclinar el embalaje.
- Aporta una visión rápida cuando el embalaje ha sufrido una inclinación excesiva o un volcado.
- Se vuelve de color rojo si el embalaje sobre el que se ha colocado se inclina o se vuelca completamente. En cambio no se activa con movimientos normales de manipulación ni durante el despegue en caso de transporte aéreo.
- Detector de inclinación para una amplia gama de tipos y dimensiones de embalaje.
- Disponible versión que indica el ángulo de inclinación sufrido.

Artículo	Descripción
PACK7590	Indicador de control de horizontalidad. Indicador se vuelve de color rojo si el embalaje sobre el que se ha colocado se inclina o se vuelca completamente
PACK7595	Indicador de control de horizontalidad, proporciona un seguimiento a 360°



Carro para fleje de plástico

- Ligero, resistente y muy fácil de utilizar.
- Un solo tirador para que permita su movimiento en todos los sentidos.
- Pestillo de seguridad en el eje y bandeja porta herramientas.

Artículo	Tipo de fleje aconsejado	Dim. Ext. LxFxH (mm)
EGM7680	Plástico	610x910



Carro para fleje de polipropileno

- Ligero, resistente y muy fácil de utilizar.
- Una manilla completa para que permita su movimiento en todos los sentidos.
- Pestillo de seguridad en el eje y bandeja porta herramientas.
- Válido para fleje de polipropileno y téxtil.
- 60 o 76 mm de diámetro interno de bobina.

ARTÍCULO	Tipo de fleje aconsejado	Dim. Ext. LxFxH (mm)
PACK3040	Téxtil y polimérico	510x400x640



Carro para fleje téxtil

- Ligero, resistente y muy fácil de utilizar. Evite que las bobinas se deformen por un mal almacenaje.
- Perfecta estabilidad gracias a su asiento en U sobre el suelo.
- Pestillo de seguridad en el eje.
- 76mm de diámetro interno de bobina.

ARTÍCULO	Tipo de fleje aconsejado	Dim. Ext. LxFxH (mm)
PACK3045	Téxtil	350x310x670



Porta fleje

- Ligero, resistente y muy fácil de utilizar.
- Una manilla completa para que permite su movimiento en todos los sentidos.
- Pestillo de seguridad en el eje y bandeja porta herramientas.
- Válido para fleje de poliéster.

Artículo	Tipo de fleje aconsejado	Dim. Ext. LxFxH (mm)
PACK3050	Poliéster y acero	680x470x1020



Porta fleje pesado

- Ligero, resistente y muy fácil de utilizar.
- Una manilla completa para que permite su movimiento en todos los sentidos.
- Incluye bandeja porta herramientas.

Artículo	Tipo de fleje aconsejado	Dim. Ext. LxFxH (mm)
PACK3055	Metálico	810x470x1020



Porta fleje de plástico pesado

- Ligero, resistente y muy fácil de utilizar.
- Un solo tirador que permite su movimiento en todos los sentidos. Pestillo de seguridad en el eje y bandeja porta herramientas.
- 405mm de diámetro interno de bobina.

Artículo	Tipo de fleje aconsejado	Dim. Ext. LxFxH (mm)
PACK3065	Polímero	630x410x10mm.

Más información en dissetodiseo.com



Flejadora eléctrica

- Para fleje de polipropileno y poliéster de 13, 16 y 19 mm. Tiempo de carga 15 min.

Artículo	Voltaje (N)	Esp. fleje (mm)	Batería
PACK3015	3000	1	14V / 3.0 AH LI-ION



Flejadora eléctrica

- Para fleje de polipropileno y poliéster de 19 y 25 mm. Tiempo de carga 15 min.

Artículo	Voltaje (N)	Esp. correa (mm)	Batería
PACK3005	5000	1,3	14V / 3.0 AH LI-ION



Flejadora eléctrica

- Para fleje de polipropileno y poliéster de 13, 16 y 19 mm. Tiempo de carga 15 min.

Artículo	Voltaje (N)	Esp. correa (mm)	Batería
PACK3010	3000	1	14V / 3.0 AH LI-ION



Flejadora eléctrica

- Para fleje de polipropileno y poliéster de 13 y 16 mm. Tiempo de carga 15 min.

Artículo	Voltaje (N)	Esp. correa (mm)	Batería
PACK3000	2000	1	14V / 3,0 AH LI-on



Flejadora electrónica

Densidad 414 g/m³. Distancia entre picos de onda de 5,5 a 6,5mm.

Artículo	Descripción	Dim. Ext. LxFxH (mm)
PACK2305	para flejes de poliéster	610x910



Flejadora manual

Densidad 414 g/m³. Distancia entre picos de onda de 5,5 a 6,5mm.

Artículo	Descripción
PACK2300	para flejes de poliéster



Flejadora manual

- Para fleje de polipropileno de 9 a 19mm.
- Para usos de tensión elevada.

Artículo	Descripción
PACK3020	Para fleje de polipropileno



Flejadora manual

- Para fleje de polipropileno de 9 a 19mm.
- Para tensionado rápido.

Artículo	Descripción
PACK3025	Para fleje de polipropileno



Flejadora manual

- Para fleje de polipropileno de 9 a 19mm.


Artículo	Descripción
PACK3030	Para fleje de polipropileno



Mesa de flejado automático

- Sistema semi automático; permite flejar de forma rápida y profesional.
- Mesa de trabajo móvil con tensor mecánico del fleje, por lo que se adapta a cualquier tamaño y tensión que necesitemos, incluso los que requieren de una gran tensión.

Artículo	Fleje	Tensión
PACK2310	PP de 6 a 16mm	de 8 a 45 Kg



Flejes para embalaje

- Disponemos todo tipo de flejes: plásticos, metálicos, textiles...
- Consúltenos para diferentes materiales y medidas.
- Flejes metálicos de alta calidad y resistencia.
- Flejes de polipropileno para gran cantidad de aplicaciones, económico y resistente.
- Consúltenos para otras medidas materiales y grapas.

Artículo	Dim. Int. LxFxH (mm)	Dim. Ext. LxFxH (mm)	Longitud (mm)
PACK2330	12x0,63	200x190	2000
PACK2335	12x0,8	200x190	2000
PACK2340	13x0,8	150x115	1200
PACK2345	16x0,8	150x115	1000
PACK2350	12x0,7	406x155	2000
PACK2355	12x0,8	406x155	2000



Pistola para cinta de embalaje

Artículo	Descripción	Peso (Kg)	Paquete
PACK8500	Para cinta adhesiva	0,37	24 unidades



Artículo	Dimensiones (mm)	Carga estática (Kg)	Carga dinámica (Kg)	Peso (Kg)
PSG2600	800x600x130	400	-	3,5
PSG2607	1200x800x140	800	600	4,5
PSG2617	1200x1000x145	3600	1200	10,2

Palés con base rejada encajables

- Palé de plástico diseñado con estructura apilable.
- Muy robusto y resistente.
- Fabricados en material resistente a los agentes medioambientales. Resistente a los rayos ultravioleta e infrarrojos.
- Base rejada de bajo peso. Las patas están diseñadas para encajar una dentro de otra en el apilado.
- Válidos para el almacenaje en estantería.
- Posibilidad de colocar patines.



Múltiples opciones en palés metálicos
Las puede encontrar de la pág. 105.



Artículo	Con patines	Dimensiones (mm)	Cap. estática (Kg)	Cap. dinámica (Kg)	Descripción
PSG0415	-	800x600x140	3000	600	Palé
PSG0427	PSG0490	1200x800x140+25	4000	1200	Palé
PSG0439	PSG0502	1200x1000x140+25	4000	1200	Palé
PSG0451	PSG0514	1135x1135x140+25	4000	1200	Palé
PSG0466	-	115x1200x25	-	-	Patin
PSG0472	-	115x1135x25	-	-	Patin

Palés con base alveolar encajables

- Palés de plástico fabricados en polietileno de alta densidad diseñado con estructura apilable.
- Muy robusto y resistente.
- Fabricados en PE resistente a los agentes medioambientales. Resistente a los rayos ultravioleta e infrarrojos.
- Totalmente reciclables.
- Base con alveolos hexagonales para la máxima resistencia y el mínimo peso. Las patas están diseñadas para encajar una dentro de otra en el apilado.
- Posibilidad de colocar patines.



Más información en
dissetodiseo.com

Palés plásticos encajables

- Palé de plástico fabricados en polietileno de alta densidad diseñado con estructura apilable.
- Muy robusto y resistente, permite ahorrar gran cantidad de espacio cuando no están cargados.
- Fabricados en PE resistente a los agentes medioambientales. Resistente a los rayos ultravioleta e infrarrojos.
- Totalmente reciclables.
- Base rejada con doble patín en la cara inferior para dar robustez y resistencia de carga.
- Posibilidad de colocar patines.



Encontrará estanterías de paletización en la página 392.

Palés con base rejada y patines

- Palés de plástico rejados fabricados en polipropileno. Alta resistencia de carga y bajo peso.
- Resistente a los agentes químicos, a los rayos ultravioleta e infrarrojos.
- Totalmente reciclables.
- Base rejada. Disponibles con patines para dar robustez y capacidad de carga.
- Válidos para el almacenaje en estantería.



Encontrará transpaletas y apiladores en la página 578.



Artículo	Dimensiones (mm)	Carga estática (Kg)	Carga dinámica (Kg)	Peso (Kg)
PSG4350	1200x800x160	5000	2000	16,5
PSG4355	1200x1000x150	5000	2000	18,5
PSG4360	1200x1000x145	5000	1500	17,5



Artículo	Dimensiones (mm)	Carga estática (Kg)	Carga dinámica (Kg)	Carga rack (Kg)	Tipo
PSG7008	1200x800x145	3500	750	500	Rejado 3 patines
psg7010	1200x800x160	7500	1000	600	Rejado 3 patines
psg7020	1200x800x145	3500	1000	600	Rejado 3 patines
psg7022	1200x800x145	7500	1250	800	Rejado 3 patines
PSG0555	1200x800x160	5000	2000	1000	Rejado 3 patines
PSG0558	1200x1000x160	6000	2000	1000	Rejado 3 patines
PSG7070	1200x800x155	4000	1000	600	Liso 3 patines



Artículo	Dimensiones (mm)	Carga estática (Kg)	Carga dinámica (Kg)	Peso (Kg)
PSG7049	1200x800x155	4000	1000	14



Artículo	Dimensiones (mm)	Carga estática (Kg)	Carga dinámica (Kg)	Peso (Kg)
PSG7050 BB	1200x800x160	5000	1250	18
PSG7055 BB	1200x800x150	5000	1500	23

Palés ESD

- Palés en plástico conductor para uso en la industria electrónica.
- Disipan la electricidad estática almacenada en componentes y cajas y contenedores de embalaje.



Vea nuestras cajas en ESD en la página 70.

Artículo	Dimensiones (mm)	Carga estática (Kg)	Carga dinámica (Kg)
PSG7060	1200x800x160	4000	1000

Palés con patines

- Palés de plástico rejados o lisos con patines para altas cargas.
- Muy robusto y resistente.
- Resistente a los agentes medioambientales y químicos. Resistente a los rayos ultravioleta e infrarrojos.
- Totalmente reciclables.
- Base rejada con doble patín en la cara inferior para dar robustez y resistencia de carga.
- Válidos para el almacenaje en estantería.



Consúltenos al teléfono
900 17 17 00 Llamada gratuita

Palés con calidad alimentaria

- Fabricados en polietileno de alta densidad virgen certificado y apto para el contacto con alimentos. Resistentes al calor y al frío, y fáciles de limpiar.
- Son resistentes a los agentes medioambientales. Resistentes a los rayos ultravioleta e infrarrojos.
- Tienen alta resistencia a las ralladuras y son aptos para estanterías.
- Recomendado para exportaciones a todo el mundo. Evita problemas referidos a certificaciones sanitarias y gestiones innecesarias.
- Modelo con patines para su apilado en estantería para cargas pequeñas.
- Base rejada que disminuye su peso para una mejor manipulación.
- Disponible con superficie lisa.

Palés con calidad alimentaria

- Fabricados en polietileno de alta densidad virgen certificado y apto para el contacto con alimentos. Resistentes a calor y frío y fáciles de limpiar.
- Son resistentes a los agentes medioambientales. Resistentes a los rayos ultravioleta e infrarrojos.
- Tienen alta resistencia a las ralladuras y son aptos para estanterías.
- Recomendado para exportaciones a todo el mundo. Evita problemas referidos a certificaciones sanitarias y gestiones innecesarias.
- Modelo con patines para su apilado en estantería para cargas pequeñas.
- Base rejada que disminuye su peso para una mejor manipulación.
- Disponible con superficie lisa.

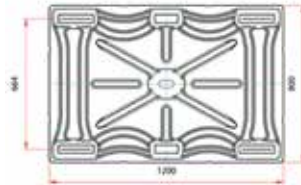


Palés de aluminio atornillado

- Palé en perfiles de aluminio resistentes a la corrosión y con una enorme capacidad de carga.

Artículo	Dim. LxFxH(mm)	NºTablas	Capacidad Carga (Kg)	Peso (Kg)
PACK2053	1200x800x130	5	1000	15,5
PACK2054	1200x800x130	7	1000	17,5
PACK2055	1200x100x130	5	1000	17,5
PACK2056	1200x100x130	7	1000	20,5





Palés de fibra prensada

- Palés ligeros y resistentes con base de fibra de madera y amino-resinas.
- Totalmente reutilizables si usados correctamente.
- Moldeado de alta presión que ofrece un palé de medidas exactas, perfectamente encajable.
- Múltiples medidas disponibles de manera estándar.
- Consúltenos para medidas personalizadas.

Artículo	Dim. Int. LxH (mm)	Capacidad. máx. carga (Kg)
PACK2009	1000x1200	1000
PACK2010	1000x1200	600
PACK2011	1140x1140	1000
PACK2012	760x1140	1000
PACK2013	800x1200	1000
PACK2014	800x1200	600
PACK2015	600x800	500
PACK2016	400x800	200
PACK2017	400x600	250

Palés apilables de fibra OSB

- Los palés con 3 patines se caracterizan por tener una resistencia de carga media comparada con los palés ligeros.
- Están fabricados en polietileno de alta densidad virgen certificado y apto para el contacto con alimentos. No les afecta ni el calor ni el frío y son fáciles de limpiar.
- Son resistentes a los agentes medioambientales. Resistentes a los rayos ultravioleta e infrarrojos.
- Tienen alta resistencia a las ralladuras y son aptos para estanterías.
- Recomendado para exportaciones a todo el mundo. Evita problemas referidos a certificaciones sanitarias y gestiones innecesarias.
- Totalmente reciclables.
- Modelo con patines para su apilado en estantería para cargas pequeñas.
- Base rejada que disminuye su peso para una mejor manipulación.
- Disponible con superficie lisa.



Artículo	Espesor	Dim. LxH (mm)	Nº Pies
PACK1855	9	600x400	4
PACK1865	9	800x400	5
PACK1875	9	600x600	4
PACK1885	9	800x600	6
PACK1895	9	1200x800	9
PACK1900	12	1200x800	9

Más información en dissetodiseo.com

Palés apilables de cartón

- Los palés con 3 patines se caracterizan por tener una resistencia de carga media comparada con los palés ligeros.
- Están fabricados en polietileno de alta densidad virgen certificado y apto para el contacto con alimentos. No les afecta ni el calor ni el frío y son fáciles de limpiar.
- Son resistentes a los agentes medioambientales. Resistentes a los rayos ultravioleta e infrarrojos.
- Tienen alta resistencia a las ralladuras y son aptos para estanterías.
- Recomendado para exportaciones a todo el mundo. Evita problemas referidos a certificaciones sanitarias y gestiones innecesarias.
- Totalmente reciclables.
- Modelo con patines para su apilado en estantería para cargas pequeñas.
- Base rejada que disminuye su peso para una mejor manipulación.
- Disponible con superficie lisa.



Artículo	Dim. LxH (mm)	Nº Pies
PACK1830	600x400	4
PACK1835	800x400	5
PACK1840	600x600	4
PACK1845	800x600	6
PACK1850	1200x800	9



Palés de madera

- Palé de madera en diferentes medidas y capacidades de carga.
- Fáciles de utilizar, reparar y sustituir ya que son reciclables.
- No resbalan, no se cargan eléctricamente y a partir de su base permiten colocar todo tipo de accesorios, mallas perimetrales, montantes apilables, collarines de madera, etc.
- Consulte con nuestro departamento comercial.

Artículo (Estándar)	Artículo (Tratado)	Dim. LxH (mm)
PACK1939	PACK1964	400x600
PACK1940	PACK1965	600x800
PACK1941	PACK1966	2400x800
PACK1942	PACK1967	2400x1000
PACK1943	PACK1968	2400x1200
PACK1944	PACK1969	600x800
PACK1945	PACK1970	1200x800
PACK1946	PACK1971	1200x800
PACK1947	PACK1972	1000x1000
PACK1948	PACK1973	1200x1000
PACK1949	PACK1974	1200x1200
PACK1950	PACK1975	2400x800
PACK1951	PACK1976	2400x1000
PACK1952	PACK1977	2400x1200
PACK1953	PACK1978	1200x800
PACK1954	PACK1979	1000x1000
PACK1955	PACK1980	1200x1000
PACK1956	PACK1981	1200x1200
PACK1957	PACK1982	1200x1200
PACK1958	PACK1983	1000x1000
PACK1959	PACK1984	1000x1000
PACK1960	PACK1985	1200x1000
PACK1961	PACK1986	1200x1000
PACK1962	PACK1987	10200x1200
PACK1963	PACK1988	1200x1200

Palés de madera con base lisa

- Palé de madera en diferentes medidas y capacidades de carga.
- Fáciles de utilizar, reparar y sustituir ya que son reciclables.
- No resbalan, no se cargan eléctricamente y a partir de su base permiten colocar todo tipo de accesorios, mallas prerimetrales, montantes apilables, collarines de madera, etc.
- Su base lisa es ideal para elementos con patas, sacos etc.

Artículo	Dim. LxH (mm)
PACK1989	600x800
PACK1990	1200x800
PACK1991	1200x800
PACK1992	1000x1000
PACK1993	1020x1000
PACK1994	1200x1200
PACK1995	2400x800
PACK1996	2400x1000
PACK1997	2400x1200
PACK1998	1200x800
PACK1999	1000x1000
PACK2000	1200x1000
PACK2001	1200x1200
PACK2002	1200x1200
PACK2003	1000x1000
PACK2004	1000x1000
PACK2005	1200x1000
PACK2006	1200x1000
PACK2007	1200x1200
PACK2008	1200x1200



Patines adhesivos de madera

- Permite coger cajas o contenedores de cartón o madera con carretilla o transpaleta sin necesidad de palé adicional.
- Para cargas elevadas asegurar con fleje.



Artículo	Dim. Int. LxH (mm)	Peso (Kg)
PACK1905	400x75x100	0,96
PACK1910	600x75x100	1,17
PACK1915	800x75x100	1,64
PACK1920	120x750x100	2,04

Collarines de madera plegables para palet

- Permite convertir un palet convencional en un contenedor cerrado para sus envíos.
- Muy resistentes se pueden apilar hasta conseguir la altura deseada.

Artículo	Dim. Int. LxH (mm)	Material
PACK1925	1200x800	Madera de pino tratada
PACK1930	800x600	Madera de pino tratada
PACK1931	1200x800	Pino Elioti
PACK1932	1200x800	Pino Elioti
PACK1933	800x600	Pino Elioti
PACK1934	1200x800	Pino Elioti
PACK1935	800x600	Madera conglomerada
PACK1936	1200x800	Madera conglomerada
PACK1937	800x600	Madera conglomerada
PACK1938	800x600	Madera conglomerada



Grandes contenedores plásticos de 300 y 550 litros

PERFORADO

- Fabricados en polipropileno de alta densidad.
- Dos versiones, en material virgen para la industria alimentaria y en material reciclado, ideal para todo tipo de industria como la téxtil, farmacéutica, metalúrgica, inyección de materias plásticas, etc.
- Opción con fondos y laterales lisos o paredes rejadas, para la aireación y ventilación de los productos almacenados. En ambos casos, interiores con bordes ligeramente redondeados para facilitar su limpieza. No absorbe olores ni humedad.
- Resistentes a rayos ultravioleta y cambios extremos de temperatura; pueden almacenarse en el exterior.
- Apilables y fácilmente transportables gracias a sus patas y topes superiores que garantizan la estabilidad incluso durante el transporte.
- Se pueden suministrar con patas, patines y ruedas.
- Como accesorios se pueden instalar grifos y tapones en todos los modelos, así como tapas plásticas, etiqueteros...
- Posibilidad de serigrafado en las paredes laterales.



TAPA



Artículo (virgen)	Artículo (reciclado)	Dimensiones LxFxH (mm)	Tipo	Capacidad (lts)
Con paredes lisas				
PSG0100	PSG0115	1000x700x650	4 patas	300
PSG0103	PSG0118	1000x700x650	2 patines	300
PSG0109	PSG0121	1000x700x800	4 ruedas	300
PSG0112	PSG0124	1000x700x800	2 patines+4 ruedas	300
PSG0127	PSG0166	1200x800x850	4 patas	550
PSG0130	PSG0169	1200x800x850	2 patines	550
PSG0139	PSG0175	1200x800x1000	4 ruedas	550
PSG0145	PSG0181	1200x800x1000	2 patines+ 4 ruedas	550
Con paredes rejadas				
PSG0148	PSG0184	1200x800x850	4 patas	550
PSG0152	PSG0187	1200x800x850	2 patines	550
PSG0157	PSG0193	1200x800x1000	4 ruedas	550
PSG0163	PSG0199	1200x800x1000	2 patines + 4 ruedas	550

Artículo	Dimensiones LxFxH (mm)	Dim. contenedor LxH (mm)	Tipos
PSG0300	1020x720x30/65	1000x700	Simple, con asa
PSG0312	1215x815x30/65	1200x800	Simple, con asa
PSG0336	1216x1014x30/65	1200x1000	Simple, con asa

Nota: Las tapas están disponibles en material virgen y reciclado.



Artículo (virgen)	Artículo (reciclado)	Dimensiones LxFxH (mm)	Tipo	Capacidad (lts)
Con puerta frontal abatible de 1000x355				
PSG0202	PSG0217	1200x800x850	4 patas	550
PSG0205	PSG0220	1200x800x850	2 patines	550
PSG0208	PSG0223	1200x800x850	4 patines	550
PSG0211	PSG0226	1200x800x1000	4 ruedas	550
PSG0214	PSG0229	1200x800x1000	4 patines y 4 ruedas	550
Con frontal abierto a 510 mm de altura				
PSG0232	PSG0241	1200x800x850	4 patas	550
PSG0235	PSG0244	1200x800x850	2 patines	550
PSG0238	PSG0247	1200x800x850	4 ruedas	550
PSG0239	PSG0248	1200x800x1000	4 ruedas	550

¿Necesita mas capacidad de carga? Vea nuestros contenedores metálicos los encontrará en las pág. 102-104.

ABERTURA FRONTAL

Grandes contenedores plásticos de 550 litros con puerta o abertura frontal

- Fabricados en polipropileno de alta densidad.
- Dos versiones, en material virgen para la industria alimentaria y en material reciclado, ideal para todo tipo de industria como la téxtil, farmacéutica, metalúrgica, inyección de materias plásticas, etc.
- La puerta abatible y la apertura delantera, permiten el acceso a todo el interior del contenedor, incluso cuando están apilados.
- Opción con fondos y laterales lisos o paredes rejadas, para la aireación y ventilación de los productos almacenados. En ambos casos, interiores con bordes ligeramente redondeados para facilitar su limpieza. No absorbe olores ni humedad.
- Resistentes a rayos ultravioleta y cambios extremos de temperatura; pueden almacenarse en el exterior.
- Posibilidad de serigrafado en las paredes laterales con el logo de su empresa.



CON RUEDAS



Artículo (virgen)	Artículo (reciclado)	Dimensiones LxF (mm)	Tipo
PSG0336	PSG0342	1200x1000	Normal
PSG0339	PSG0345	1200x1000	Con asa
PSG0348	PSG0354	1200x1000	Normal para puerta
PSG0351	PSG0357	1200x1000	Con asa para puerta

Grandes contenedores plásticos de 680 litros

- Fabricados en plásticos de alta calidad, válidos para la industria alimentaria y todo tipo de industria como la téxtil, farmacéutica, metalúrgica, inyección de materias plásticas, etc.
- Opción con fondos y laterales lisos o paredes rejadas, para la aireación y ventilación de los productos almacenados. En ambos casos, interiores con bordes ligeramente redondeados para facilitar su limpieza. No absorbe olores ni humedad.
- Resistentes a rayos ultravioleta y cambios extremos de temperatura; pueden almacenarse en el exterior.
- Apilables y fácilmente transportables gracias a sus patas y reborde en el perímetro superior, que garantizan la estabilidad incluso durante el transporte.
- Se pueden suministrar con patas, patines y ruedas.
- Como accesorios se pueden instalar grifos y tapones en todos los modelos, así como tapas plásticas, etiqueteros...
- La capacidad de carga máxima es de 600 Kg.
- Posibilidad de serigrafado en las paredes laterales con el logo de su empresa.

Consúltenos al teléfono 900 17 17 00 Llamada gratuita

Grandes contenedores plásticos plegables para 650 litros

- Ideal para todo tipo de industria como la téxtil, farmacéutica, metalúrgica, inyección de materias plásticas, etc.
- Apilable y manipulable con carretilla elevadora.
- Las paredes lisas facilitan el limpiado, no absorbe olores ni humedad y puede almacenarse al aire libre.
- Sistema de plegado fácil y rápido. Proporciona un ahorro de espacio importante.
- Disponible en material virgen (APTO PARA LA INDUSTRIA ALIMENTARIA) y reciclado.



* Encontrará esta opción en metal en la página 111.

Sistema de plegado



Artículo (virgen)	Artículo (reciclado)	Dimensiones LxFxH (mm)	Tipo	Capacidad (lts)
Sin puerta lateral abatible				
PSG0005	PSG0029	1200x1000x847	4 patas	650
PSG0008	PSG0032	1200x1000x847	2 patines	650
PSG0011	PSG0035	1200x1000x847	3 patines	650
PSG0014	PSG0038	1200x1000x847	4 ruedas	650
Con 1 puerta lateral abatible				
PSG0053	PSG0077	1200x1000x847	4 patas	650
PSG0056	PSG0080	1200x1000x847	2 patines	650
PSG0059	PSG0083	1200x1000x847	3 patines	650
PSG0062	PSG0086	1200x1000x847	4 ruedas	650

Grandes contenedores plásticos de poca altura para uso alimentario/agrícola



- Diseñados y fabricados especialmente para el almacenamiento y transporte de productos alimentarios.
- Fabricados en polipropileno virgen totalmente compatible con la industria alimentaria.
- Resistentes a rayos ultravioleta y cambios extremos de temperatura; pueden almacenarse en el exterior.
- Fácil limpieza.

Artículo	Dimensiones ext. LxFxH (mm)	Dimensiones interiores LxFxH (mm)	Capacidad (kg)	Tipo
PSG0280	1200x1000x234	1129x929x195	150	sin patas
PSG0283	1200x1000x350	1129x929x195	150	con 4 patas



Grandes contenedores plásticos para uso agrícola y alimentario



- Diseñados y fabricados especialmente para el almacenamiento y transporte de productos alimentarios como verduras, frutas y todo tipo de hortalizas.
- Fabricados en polietileno de alta densidad completamente compatible con la industria alimentaria.
- Especialmente pensados para el uso agrícola.
- Resistentes a rayos ultravioleta y cambios extremos de temperatura; pueden almacenarse en el exterior.
- Fácil limpieza.

Artículo (virgen)	Dimensiones LxFxH (mm)	Dimensiones LxFxH (mm)	Tipo	Color	Capacidad (lts)	Capacidad (kg)
Con paredes rejadas						
PSG0149	1200x1000x830	1120x920x655	4 patas	verde	680	600
PSG0153	1200x1000x830	1120x920x655	2 patines	verde	680	600
PSG0156	1200x1000x830	1120x920x655	3 patines	verde	680	600
PSG0158	1200x1000x870	1120x920x655	4 ruedas	verde	680	600
Con paredes rejadas y puerta						
PSG0204	1200x1000x830	1120x920x655	4 patas	verde	680	600
PSG0207	1200x1000x830	1120x920x655	2 patines	verde	680	600
PSG0210	1200x1000x830	1120x920x655	3 patines	verde	680	600
PSG2013	1200x1000x870	1120x920x655	4 ruedas	verde	680	600



Grandes contenedores plásticos homologados para la recogida y el transporte de baterías usadas

- Destinado al almacenamiento y transporte de baterías usadas.
- Tiene los dos patines atornillados al contenedor.
- Con certificación EN. Material virgen válido para almacenamiento y transporte.
- Incluye una bolsa de plástico para proteger de posibles derrames tóxicos y corrosivos. La bolsa debe cerrarse y poner la tapa (no incluida) para el transporte del contenedor.
- El modelo homologado para el transporte lleva una etiqueta identificativa en la pared frontal.
- Disponible también con ruedas.
- Cumplen con la normativa ADR.



Artículo	Dimensiones LxFxH (mm)	Material	Capacidad (lts)	Apto para
PSG0106	1000x700x650	virgen	300	Almacenamiento y transporte
PSG0133	1200x800x850	virgen	600	Almacenamiento y transporte
PSG0134	1200x1000x830	virgen	680	Almacenamiento y transporte
PSG0118	1000x700x650	reciclado	300	Almacenamiento
PSG0169	1200x800x850	reciclado	600	Almacenamiento
PSG0170	1200x1000x830	reciclado	680	Almacenamiento



Con ruedas

Almacenamiento

Con tapa

Grandes contenedores plásticos de 1100 y 1300 litros

- Fabricados en plásticos de alta calidad, válidos para la industria alimentaria y todo tipo de industria como la textil, farmacéutica, metalúrgica, inyección de materias plásticas, etc. No apto para el almacenamiento de líquidos.
- Opción con fondos y laterales lisos o paredes rejadas, para la aireación y ventilación de los productos almacenados. En ambos casos, interiores con bordes ligeramente redondeados para facilitar su limpieza. No absorbe olores ni humedad.
- Resistentes a rayos ultravioleta y cambios extremos de temperatura; pueden almacenarse en el exterior.
- Apilables y fácilmente transportables gracias a sus patas y reborde en el perímetro superior, que garantizan la estabilidad incluso durante el transporte.
- Se pueden suministrar con patas y patines.
- Como accesorios se pueden instalar grifos y tapones en todos los modelos, así como tapas plásticas, etiqueteros...
- Posibilidad de serigrafado en las paredes laterales con el logo de su empresa.



Artículo (virgen)	Artículo (reciclado)	Dimensiones LxFxH (mm)	Dimensiones LxFxH (mm)	Tipo	Color	Capacidad (lts)
Con paredes lisas						
PSG0256	PSG0268	1200x800x1510	1130x750x1350	4 patas	gris	1300
PSG0259	PSG0271	1200x800x1510	1130x750x1350	2 patines	gris	1300
PSG0262	PSG0274	1200x800x1510	1130x750x1350	4 patines	gris	1300
PSG0265	PSG0277	1200x800x1510	1130x750x1350	4 patas y puerta	gris	1300
Con paredes lisas y puerta						
PSG0257	PSG0269	1200x1000x1450	1120x920x1270	4 patas	gris	1100
PSG0260	PSG0272	1200x1000x1450	1120x920x1270	2 patines	gris	1100
PSG0263	PSG0275	1200x1000x1450	1120x920x1270	3 patines	gris	1100



Bolsa para líquidos desechable

Soporte para bolsa

Grifo o tapón

Consúltenos al teléfono 900 17 17 00 Llamada gratuita

Más información en dissetodiseo.com

Grandes contenedores plásticos IBC para líquidos con capacidad para 500 litros

- El contenedor para líquidos (IBC) representa un diseño bien pensado para servir como sistema de transporte reutilizable para ahorrar gastos durante la circulación de las mercancías.
- La bolsa se instala fácilmente en el interior del contenedor y es el único elemento desechable.
- Ausencia de putrefacciones y corrosiones, manejo sencillo y seguro.
- Posibilidad de serigrafado en las paredes laterales con el logo de su empresa.



Artículo (virgen)	Artículo (reciclado)	Dimensiones LxFxH (mm)	Tipo	Paredes
PSG0250	PSG0253	1200x800x850	2 patines	lisas



Grifo

Tapón



Detalle bolsa



Grandes contenedores plásticos desmontables y plegables

- Los contenedores desmontables y plegables permiten un gran ahorro de espacio y transportabilidad gracias a su innovador diseño que reduce en gran medida el volumen y convierte al contenedor en un paquete compacto y cerrado cuando no está en uso.
- Gran aguante a temperaturas extremas, de -20°C a 60°C.
- Volumen útil de 569 litros.
- Disponible con varias densidades de polipropileno, modelo estándar 2000 gr/m². Posibilidad de densidad de 2400 gr y 3000 gr.
- Se puede serigrafar el logo de su empresa en las paredes. También se le pueden añadir porta-etiquetas y abertura frontal de manera opcional.



Artículo (virgen)	Artículo (reciclado)	Dimensiones LxFxH (mm)	Dimensiones LxFxH (mm)	Paredes
PSG4211	PSG4216	1200x800x650	1130x730x490	lisas
PSG4221	PSG4226	1200x800x850	1130x730x690	lisas
PSG4231	PSG4240	1200x800x1200	1130x730x1040	lisas



Encontrará transpaletas y apiladores en la página 578-583.

Collarines plásticos para grandes cargas

- Los contenedores desmontables y plegables permiten un gran ahorro de espacio y transportabilidad gracias a su innovador diseño que reduce en gran medida el volumen y convierte al contenedor en un paquete compacto y cerrado cuando no está en uso.
- Gran aguante a temperaturas extremas, de -20°C a 60°C.
- Volumen útil de 569 litros.
- Disponible con varias densidades de polipropileno, modelo estándar 2000 gr/m². Posibilidad de densidad de 2400 gr y 3000 gr.
- Se puede serigrafar el logo de su empresa en las paredes. También se le pueden añadir porta-etiquetas y abertura frontal de manera opcional.

Artículo (virgen)	Dimensiones LxFxH (mm)	grosor	Peso
PSG4237	800x600	190	5
PSG4238	800x1200	190	7
PSG4239	1000x1200	190	8



Grandes contenedores plásticos desmontables en collarines

- Los contenedores con collarines desmontables ofrecen una extraordinaria flexibilidad a la hora de obtener un contenedor con la altura adecuada para su proceso de manipulación y fabricación.
- Facilita las tareas de llenado y vaciado del palé al trabajador. A medida que se va llenando, se le van añadiendo nuevos collarines hasta la altura deseada.
- Finalmente se le puede añadir una tapa, y manipular dentro de su circuito logístico como si se tratara de un contenedor más.
- Hay disponibles divisores que ayudan a ordenar el contenido, y piezas para el apilado de palés.

Encontrará el mismo contenedor en madera en la página 91.



Más información en dissetodiseo.com

Consúltenos al teléfono 900 17 17 00 Llamada gratuita



Artículo	Dim. (mm)	Composición	Peso (kg)
PSG4086	800x600x200	Collarín	5,45
PSG4131	800x600	Palé	-
PSG4151	800x600	Tapa	3
PSG4101	1200x800x200	Collarín	7,82
PSG4136	1200x800	Palé	-
PSG4156	1200x800	Tapa	6
PSG4116	1200x1000x200	Collarín	8,3
PSG4141	1200x1000	Palé	-
PSG4161	1200x1000	Tapa	7



Contenedores baúl

- Los contenedores baúl están fabricados en polietileno de alta densidad y están disponibles en color amarillo y gris oscuro.
- Están especialmente diseñados para almacenar y transportar herramientas y pequeñas piezas. Disponen de asas para la manipulación manual.
- Disponen de hendiduras de horquillas para ser transportados con carretilla elevadora (excepto el modelo de 150lbs).
- El modelo de 750lbs se puede equipar opcionalmente con una puerta lateral en el lado corto.
- Para una óptima seguridad, disponen de dos o tres cierres (según modelo) adaptados para candado.
- La tapa dispone de una junta sellante en todo el perfil que evita que el polvo y la humedad penetren en el interior de los contenedores.
- Para mejorar el orden y la distribución interna del contenido, se pueden equipar con bandejas, cajas apilables, separadores y divisores de espuma de poliuretano.

Sabía que...

Puede proteger su equipo contra todo tipo de impactos instalando paneles de espuma troquelada. El corte en cubos de 22x22x50mm permite adaptar los huecos a cualquier forma permitiendo encajar los componentes de manera óptima y segura.



GRIS
AMARILLO

Encontrará contenedores de madera para transporte y almacenamiento en la pág 83.

Artículo	Tipo	Dim. ext. LxFxH (mm)	Dim. int. LxFxH (mm)	Capacidad (lbs)	Capacidad (kg)	Peso (kg)
PSG5100	Estándar	800x600x530	660x450x380	150	100	14
PSG5105	Trolley	800x600x530	660x450x380	150	100	15
PSG5110	Estándar	1200x600x540	1070x450x380	250	200	18
PSG5115	Con soporte para grúa	1240x600x570	1070x450x380	250	100	33
PSG5120	Estándar	1200x790x750	1070x650x580	400	250	30
PSG5125	Estándar	1700x840x800	1560x700x630	750	400	42
PSG5130	Estándar con puerta	1700x840x800	1560x700x630	750	400	43
PSG5135	Con soporte para grúa	1700x860x800	1560x700x630	750	200	75
PSG5140	Con sop. grúa+puerta	1700x860x800	1560x700x630	750	200	76



Ruedas



Bandeja plástica



Tirador y ruedas



Divisores



Bandeja metálica




Cajas divisorias



Artículo	Dim. ext. LxFxH (mm)	Dim. int. LxFxH (mm)	Capacidad (lbs)	Capacidad (kg)	Peso (kg)
PSG7500	450x400x350	360x340x250	28	100	4
PSG7505	600x400x550	510x330x425	75	150	5
PSG7510	800x400x550	710x330x425	104	125	9,5
PSG7515	800x600x550	705x540x430	131	125	11,2
PSG7520	1000x400x550	815x340x420	152	150	10,5



Artículo	Dimensiones exteriores LxFxH (mm)	Dimensiones interiores LxFxH (mm)	Capacidad (lbs)	Peso (kg)
PSG5000	880x580x290	800x500x280	100	5
PSG5005	1220x620x370	1150x550x360	200	8
PSG5010	880x570x600	800x490x590	200	8
PSG5015	1180x700x530	1100x620x520	300	14
PSG5020	1190x790x600	1110x710x590	400	17
PSG5025	1530x880x500	1440x790x500	500	18
PSG5030	1320x970x630	1180x830x620	550	19
PSG5035	1320x970x810	1180x830x800	700	23
PSG5040	1620x1190x810	1480x1050x800	1100	36
PSG5045	1820x1390x810	1680x1250x800	1500	46
PSG5050	2110x1480x930	1970x1340x920	2200	65
PSG5055	2040x2040x1040	1900x1900x1030	3300	129
PSG5060	4490x1110x1210	4350x970x1200	4500	150



Contenedores baúl

- Contenedores baúl fabricados en polipropileno.
- Gracias a su sistema de patas encajables es fácilmente apilable hasta 5 alturas.
- Dispone de una junta de estanqueidad que protege el interior de polvo y agua.
- Modelos disponibles con ruedas de 125 mm de diámetro y tirador.
- Permite almacenamiento en frío de hasta 12h con hielo.
- Compatible con Europalet.
- Resistente a los rayos ultravioleta y temperaturas extremas de -40 a 80°C. También a aceites, ácidos y bases.
- Garantía de 2 años.

* Necesita controlar el proceso y calidad del transporte? Vea nuestros sistemas de control en la página 84.

GRIS



Contenedores de fibra de vidrio

- Los contenedores de fibra de vidrio se caracterizan por su gran resistencia y estabilidad. Gracias a la fibra de vidrio son ligeros y fáciles de transportar. Son altamente resistentes a la corrosión.
- Capacidades de almacenamiento que van desde los 100L a los 4500L.
- Sus paredes, tanto internas como externas, son completamente lisas para facilitar la limpieza.
- Disponemos de modelos con capa protectora en su interior para permitir el transporte y almacenamiento de alimentos y líquidos sin riesgo alguno de contaminación.
- Las paredes cónicas permiten que los contenedores sean encajables entre ellos.
- Resistentes a los rayos UV. No se decoloran ni se agrietan con el tiempo.
- Dispone de varios accesorios como tapas, grifos, bases de soporte con patas o ruedas, o bases para el transporte con horquillas de carretilla elevadora.
- Los de gran capacidad se pueden instalar tanto en superficie como enterrados.

VERDE GRIS AZUL



Contenedores metálicos

- Contenedores metálicos contruidos en chapa de acero pintado o galvanizado con asas abatibles.
- Las cajas metálicas garantizan una gran resistencia y una larga duración.
- Especialmente diseñadas para el almacenamiento y transporte de productos metálicos o para aplicaciones que requieran resistencia a altas temperaturas.
- Diseñadas para soportar grandes cargas mecánicas.
- Gran capacidad de carga apilable.
- Gran estabilidad gracias al borde de apilado doblado de triple grosor.

RAL 6011 GALVANIZADO RAL 7000

Disponibles en plástico en la pág. 40.



Artículo Verde	FLA33200001	FLA41200001	FLA65200001	FLA73200001	FLA89200001
Artículo Gris	FLA33200002	FLA41200002	FLA65200002	FLA73200002	FLA89200002
Artículo Galva	FLA33200009	FLA41200009	FLA65200009	FLA73200009	FLA89200009
Dim ext. LxFxH (mm)	300x200x145	300x200x200	450x300x200	450x300x300	630x450x300
Dim int. LxFxH (mm)	290x183x132	290x186x184	442x285x182	440x280x278	617x430x278

Cajas galvanizadas perforadas



Artículo	FLA651000ZZ	FLA65110099	FLA65120099
Dim ext. LxFxH (mm)	450x300x200	450x300x200	450x300x200
Dim int. LxFxH (mm)	442x285x182	442x285x182	442x285x182



Artículo	FLA65130099	FLA65150099	FLA65170099
Dim ext. LxFxH (mm)	450x300x200	450x300x200	450x300x200
Dim int. LxFxH (mm)	442x285x182	442x285x182	442x285x182

Etiquetas



Artículo	Válido para cajas	Dimensiones (mm)
FLS90400000	FLA332000	73x37
FLS90600000	FLA412000 FLA652000	80x48
FLS90800000	FLA892000 FLA732000	102x76

Porta-etiquetas inclinado



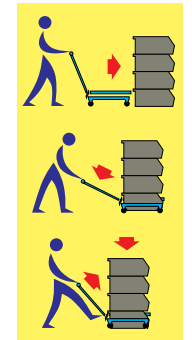
Artículo	Válido para contenedores
FND21200099	FLS730000 FLS730100 FLS810000 FLS810100 FLS811000 FLS890000 FLS890100 FLS891000
FND21100099	FLS410000, FLS650000, FLS650100

99

Contenedores metálicos con frontal abierto

- Contenedores metálicos contruidos en chapa de acero pintado o galvanizado con frontal abierto.
- Especialmente diseñadas para el almacenamiento y transporte de productos metálicos o pesados y para aplicaciones que requieran resistencia a altas temperaturas.
- Diseñados con dos travesaños para permitir su elevación y transporte mediante carretilla elevadora.
- Los contenedores metálicos también están disponibles con patines para su fácil manipulado.
- Gran estabilidad gracias al borde de apilado doblado de triple grosor.

RAL 6011 GALVANIZADO RAL 7000



Artículo Verde	FLS17000001	FLS25000001	FLS41000001	FLS49000001	FLS57000001
Artículo Gris	FLS17000002	FLS25000002	FLS41000002	FLS49000002	FLS57000002
Artículo Galva	FLS17000009	FLS25000009	FLS41000009	FLS49000009	FLS57000009
Dim ext. LxFxH (mm)	160/140x95x75	230/200x140x130	350/300x200	500/450x200x200	500/450x300x145
Dim int. LxFxH (mm)	138x86x66	448x184x184	300x185x184	448x184x184	448x281x135



Artículo Verde	FLS65000001	FLS73000001	FLS81000001	FLS89000001	FLS65010001
Artículo Gris	FLS65000002	FLS73000002	FLS81000002	FLS89000002	FLS65010002
Artículo Galva	FLS65000009	FLS73000009	FLS81000009	FLS89000009	FLS65010009
Dim ext. LxFxH (mm)	160/140x95x75	230/200x140x130	350/300x200	500/450x200x200	500/450x300x145
Dim int. LxFxH (mm)	138x86x66	448x184x184	300x185x184	448x184x184	448x281x135

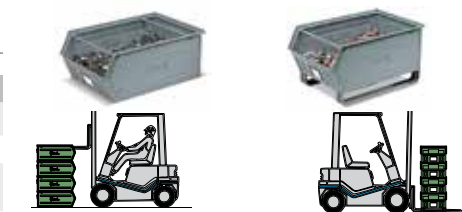


Artículo Verde	FLS73010001	FLS81010001	FLS89010001	FLS81100001	FLS89100001
Artículo Gris	FLS73010002	FLS81010002	FLS89010002	FLS81100002	FLS89100002
Artículo Galva	FLS73010009	FLS81010009	FLS89010009	FLS81100009	FLS89100009
Dim ext. LxFxH (mm)	160/140x95x75	230/200x140x130	350/300x200	500/450x200x200	500/450x300x145
Dim int. LxFxH (mm)	138x86x66	448x184x184	300x185x184	448x184x184	448x281x135

Divisor longitudinal




Artículo	Válido para contenedores	Artículo	Válido para contenedores
FND01300199	FLS4100	FND01300099	FLS410000
FND01900199	FLS650000, FLS650100	FND01900099	FLS650000, FLS650100
FND02210199	FLS730000, FLS730100	FND02210099	FLS730000, FLS730100, FLS810000, FLS810100, FLS811000
FND02210299	FLS810000, FLS810100, FLS811000	FND02410099	FLS890000, FLS890100, FLS891000
FND02410199	FLS890000, FLS890100, FLS891000		



Sistema superior de elevado para carretilla elevadora

Sistema inferior de elevado para carretilla elevadora



Contenedores con paredes de chapa

- Estructura fabricada con perfiles de acero de gran resistencia y aptos para soportar grandes cargas.
- Las paredes y el fondo están diseñados a partir de chapa de acero ondulada para aportar mayor resistencia y durabilidad al contenedor.
- La mayoría de los modelos están disponibles tanto con patas como con patines, para ajustarse mejor a sus necesidades. En todos los casos los contenedores son manipulables con tranpaleta o carretilla elevadora.
- El proceso de fabricación incluye el pintado de alta calidad en polvo poliéster y secado al horno a 190°. Disponibles en varios colores o acero galvanizado.
- En las cuatro esquinas superiores cuentan con cuatro prolongaciones que aseguran un apilado seguro.
- Se pueden manipular también con grúa gracias a los orificios que hay en los soportes de apilado.
- Medidas especiales bajo pedido.



Montante de alta resistencia

Patín para uso en estantería

Apiladores en la pág. 613.



1. Descripción	Artículo	Dimensiones (mm)	Capacidad (kgs)	Peso (kg)
Contenedor con patas	FG1010	800x500x695	600	30
	FG1020	800x600x595	600	28
	FG1030	800x600x695	600	30
	FG1040	1000x800x595	800	40
	FG1050	1000x800x695	800	42
	FG1060	1000x800x845	800	48
	FG1070	1200x800x845	800	57

2. Descripción	Artículo	Dimensiones (mm)	Capacidad (kgs)	Peso (kg)
Contenedor con patines	FG2010	655x335x380	400	15
	FG2020	800x460x615	800	38
	FG2030	800x500x695	800	35
	FG2040	800x600x595	800	35
	FG2050	800x600x695	800	37
	FG2060	1000x800x695	1000	50
	FG2070	1000x800x795	1000	55
	FG2080	1000x800x845	1000	55
	FG2090	1000x800x660	1500	65
	FG2100	1000x800x780	2000	83
	FG2110	1000x800x910	1500	80
	FG2120	1000x800x910	1500	83
	FG2130	1200x800x845	2000	103
	FG2140	1200x800x660	1000	63
	FG2150	1200x800x660	1500	72
	FG2160	1200x800x910	2000	92
	FG2170	1200x800x910	1500	93
	FG2180	1200x800x910	2000	115
	FG2190	1200x1000x845	1000	72
	FG2200	1200x1000x910	1500	125
	FG2210	1300x1000x960	1500	115

3. Descripción	Artículo	Dimensiones (mm)	Capacidad (kgs)	Peso (kg)
Contenedor con patas y puerta frontal de malla	FG1110	800x500x695	600	30
	FG1120	1000x800x695	800	44
	FG1130	1000x800x845	800	50
	FG1140	1200x800x845	800	60

4. Descripción	Artículo	Dimensiones (mm)	Capacidad (kgs)	Peso (kg)
Contenedor con patines y puerta frontal de malla	FG2250	1000x800x695	1000	52
	FG2270	1000x800x845	1000	57
	FG2280	1200x800x845	1000	65
	FG2290	1200x1000x845	1000	70

5. Descripción	Artículo	Dimensiones (mm)	Capacidad (kgs)	Peso (kg)
Contenedor con patas y puerta frontal de chapa	FG1150	800x500x695	600	30
	FG1160	1000x800x695	800	44
	FG1170	1000x800x785	1000	50
	FG1180	1000x800x845	800	50
	FG1190	1200x800x845	800	60

6. Descripción	Artículo	Dimensiones (mm)	Capacidad (kgs)	Peso (kg)
Contenedor con patines y puerta frontal de chapa	FG2310	1000x800x695	1000	52
	FG2320	1000x800x845	1000	57
	FG2330	1200x800x845	1000	65
	FG2340	1200x1000x845	1000	73

→ MODELOS ESPECIALES

Hacemos proyectos a medida adaptándose a sus necesidades. Contáctese con nosotros y le asesoraremos.



5 Contenedor con patas y puerta de chapa frontal

6 Contenedor con patines y puerta frontal de chapa

7 Contenedor para cargas pesadas con patines

8 Contenedor para cargas pesadas con patines en los 4 lados



9 Contenedor con patines en lado corto y pared delantera 3/4

10 Contenedor con patines en el lado corto

11 Contenedor con patines y puerta lateral de chapa

12 Contenedor fondo inclinado y tapa de apertura



13 Contenedor con patas y frontal inclinado

14 Contenedor con patines y frontal inclinado

15 Contenedor con patas y frontal inclinado

16 Contenedor especial con paredes lisas

7. Descripción	Artículo	Dimensiones (mm)	Capacidad (kgs)	Peso (kg)
Contenedor para cargas pesadas con patines	FG2500	1500x800x910	1500	110
	FG2505	1500x800x910	2000	135
	FG2510	1500x1000x910	1500	125
	FG2515	1500x1000x910	2000	155

8. Descripción	Artículo	Dimensiones (mm)	Capacidad (kgs)	Peso (kg)
Contenedor para cargas pesadas con patines en los 4 lados	FG2520	1100x725x780	1500	110
	FG2525	1200x725x780	2000	115
	FG2530	1450x1100x780	1500	160
	FG2535	1450x1100x780	2000	180

9. Descripción	Artículo	Dimensiones (mm)	Capacidad (kgs)	Peso (kg)
Contenedor con patines en el lado corto y pared delantera 3/4	FG2540	800x500x695	700	33
	FG2545	800x600x595	700	33
	FG2550	800x600x695	700	35
	FG2555	1000x800x650	1000	65

10. Descripción	Artículo	Dimensiones (mm)	Capacidad (kgs)	Peso (kg)
Contenedor con patines en el lado corto	FG2560	800x500x695	700	34
	FG2565	800x600x595	700	34
	FG2570	800x600x695	700	36
	FG2575	700x650x665	700	35

11. Descripción	Artículo	Dimensiones (mm)	Capacidad (kgs)	Peso (kg)
Contenedor con patines y puerta lateral	FG2380	1000x800x910	1500	85
	FG2390	1200x800x910	1500	95

12. Descripción	Artículo	Dimensiones (mm)	Capacidad (kgs)	Peso (kg)
Contenedor con fondo inclinado y tapa de apertura	FG2370	800x600x695	700	60

13. Descripción	Artículo	Dimensiones (mm)	Capacidad (kgs)	Peso (kg)
Contenedor con patas y frontal inclinado	FG2400	800x600x595	600	33

14. Descripción	Artículo	Dimensiones (mm)	Capacidad (kgs)	Peso (kg)
Contenedor con patines y frontal inclinado	FG2410	1000x800x695	1000	60
	FG2420	1000x800x845	1000	68
	FG2430	1200x800x845	1000	76

15. Descripción	Artículo	Dimensiones (mm)	Capacidad (kgs)	Peso (kg)
Contenedor con patas y frontal inclinado	FG2450	800x500x600	1000	45

16. Descripción	Artículo	Dimensiones (mm)	Capacidad (kgs)	Peso (kg)
Contenedor especial con paredes lisas	FG2440	800x500x590	1000	35

Optimize su espacio con nuestras estanterías de media carga y paletización, las podrá encontrar de la página 390 a la 395.

Accesorios





- RAL 6011
- RAL 7000
- RAL 2004
- RAL 5010
- RAL 5012
- GAL-VANIZADO

Contenedores con paredes de malla

- Estructura fabricada con perfiles de acero de gran resistencia y aptos para soportar grandes cargas.
- Las paredes están diseñadas a partir de malla de acero ondulada para aportar mayor resistencia y durabilidad al contenedor.
- La mayoría de los modelos están disponibles tanto con patas como con patines, para ajustarse mejor a sus necesidades. En todos los casos los contenedores son manipulables con transpaleta o carretilla elevadora.
- El proceso de fabricación incluye el pintado de alta calidad en polvo poliéster y secado al horno a 190°. Disponibles en varios colores o acero galvanizado.
- En las cuatro esquinas superiores cuentan con cuatro prolongaciones que aseguran un apilado seguro.
- Se pueden manipular también con grúa gracias a los orificios que hay en los soportes de apilado.

Encontrará transpaletas y apiladores en la página 578.

CONTENEDORES CON PATAS, PATINES O RUEDAS



1. Descripción	Artículo	Dimensiones (mm)	Capacidad (kg)	Peso (kg)
Contenedor con patas	FG2600	800x500x695	500	30
	FG2610	800x600x595	500	33
	FG2620	800x600x695	500	31
	FG2630	1000x800x845	800	50
	FG2640	1200x800x845	800	56
	FG2650	1200x1000x845	800	64
	FG2660	1500x800x845	800	72
FG2670	1500x1000x845	800	75	
2. Descripción	Artículo	Dimensiones (mm)	Capacidad (kg)	Peso (kg)
Contenedor con patas y puerta frontal de malla	FG2680	1000x800x795	800	50
	FG2690	1000x800x845	800	50
	FG2700	1000x800x995	800	58
	FG2710	1000x800x995	800	60
	FG2720	1200x1000x845	800	69
	FG2730	1200x1000x995	800	80
	FG2740	1200x1000x1125	800	80
FG2750	1200x1000x1195	800	85	
3. Descripción	Artículo	Dimensiones (mm)	Capacidad (kg)	Peso (kg)
Contenedor con patines y puerta frontal de malla	FG2870	1000x800x845	1000	58
	FG2880	1000x800x910	1500	75
	FG2890	1000x800x995	1000	63
	FG2900	1200x800x845	1000	66
	FG2910	1200x800x910	1500	83
	FG2920	1200x800x995	1000	85
	FG2930	1200x1000x910	1500	93
	FG2940	1500x1000x845	1000	83

4. Descripción	Artículo	Dimensiones (mm)	Capacidad (kg)	Peso (kg)
Contenedor con patines y pared frontal 3/4	FG2760	800x500x695	700	33
	FG2770	800x600x595	700	35
	FG2780	800x600x695	700	33
5. Descripción	Artículo	Dimensiones (mm)	Capacidad (kg)	Peso (kg)
Contenedor con patines	FG2790	1000x800x845	1000	55
	FG2800	1000x800x910	1500	72
	FG2810	1200x800x845	1000	63
	FG2820	1200x800x910	1500	80
	FG2830	1200x1000x910	1000	73
	FG2840	1200x1000x910	1500	90
	FG2850	1500x800x845	1000	75
	FG2860	1500x1000x845	1000	80
6. Descripción	Artículo	Dimensiones (mm)	Capacidad (kg)	Peso (kg)
Contenedor con patines y 2 puertas laterales	FG2970	1000x800x845	1000	60
	FG2980	1200x800x845	1000	70
	FG2990	1200x1000x845	1000	78
7. Descripción	Artículo	Dimensiones (mm)	Capacidad (kg)	Peso (kg)
Contenedor largo con patines	FG2950	1500x800x910	1500	105
	FG2960	1500x1000x910	1500	120
8. Descripción	Artículo	Dimensiones (mm)	Capacidad (kg)	Peso (kg)
Contenedor con ruedas y tirador	FG3000	1000x800x840	800	50
	FG3010	1200x800x840	800	56
	FG3020	1500x800x840	800	70

Medidas especiales bajo consulta

Palés metálicos

- Palés metálicos fabricados en chapa de acero de alta resistencia y estructura tubular.
- Superficie realizada a partir de chapa de acero ondulada para aportar mayor resistencia y durabilidad al palé.
- Son una alternativa válida a los clásicos palés de madera, pero disponen de mucha capacidad de carga y son mucho más resistentes a golpes e impactos bruscos.
- El proceso de fabricación incluye el pintado de alta calidad en polvo poliéster y secado al horno a 190°. Disponibles en varios colores o acero galvanizado.

- RAL 6011
- RAL 7000
- RAL 2004
- RAL 5010
- RAL 5012
- GAL-VANIZADO



Estanterías paletización pág. 400. Más opciones de palés pág. 86.

Más información en dissetodiseo.com

PALÉS SIN MONTANTES



- 1 Palé con 2 patines para 1000kg y 1500kg
- 2 Palé con 3 patines para 1500kg y 2000kg
- 3 Palé de doble cara para 2000kg

PALÉS CON MONTANTES



- 4 Palé con patas y montantes apilables para 1000kg
- 5 Palé con patines y montantes apilables para 1500kg
- 6 Palé con patines y montantes apilables para 1500kg
- 7 Palé con patas, montantes apilables y paredes en el lado largo para 1000kg

1. Descripción	Artículo	Dimensiones (mm)	Capacidad (kg)	Peso (kg)
Palé con 2 patines para 1000kg y 1500kg	FG3635	1000x800x160	1000	30
	FG3645	1200x800x160	1000	35
	FG3655	1200x1000x160	1000	41
	FG3630	1000x800x160	1500	29
	FG3640	1200x800x160	1500	34
	FG3650	1200x1000x160	1500	39
2. Descripción	Artículo	Dimensiones (mm)	Capacidad (kg)	Peso (kg)
Palé con 3 patines para 1500kg y 2000kg	FG3665	1000x800x160	1000	33
	FG3675	1200x800x160	1000	39
	FG3685	1200x1000x160	1000	45
	FG3660	1000x800x160	1500	30
	FG3670	1200x800x160	1500	37
	FG3680	1200x1000x160	1500	42
	3. Descripción	Artículo	Dimensiones (mm)	Capacidad (kg)
Palé de doble cara para 2000kg	FG3720	1000x800x180	2000	53
	FG3730	1200x800x180	2000	57
	FG3740	1200x1000x180	2000	72

4. Descripción	Artículo	Dimensiones (mm)	Capacidad (kg)	Peso (kgs)
Palé con patas y montantes apilables para 1000kg	FG3470	1000x800x760	1000	34
	FG3471	1000x800x960	1000	36
	FG3480	1200x800x760	1000	37
	FG3481	1200x800x960	1000	39
	FG3490	1200x1000x760	1000	45
	FG3491	1200x1000x960	1000	47
FG3500	1500x800x760	1000	44	

5. Descripción	Artículo	Dimensiones (mm)	Capacidad (kg)	Peso (kgs)
Palé con patines y montantes apilables para 1500kg	FG3430	1000x800x740	1500	53
	FG3431	1000x800x1070	1500	58
	FG3440	1200x800x870	1500	59
	FG3441	1200x800x1070	1500	63
	FG3450	1200x1000x87	1500	64
	FG3451	1200x1000x1070	1500	68
	FG3460	1500x800x870	1500	69
	FG3461	1500x1000x1070	1500	75

6. Descripción	Artículo	Dimensiones (mm)	Capacidad (kg)	Peso (kgs)
Palé con patines y montantes apilables para 1500kg	FG3400	1000x800x870	1500	75
	FG3410	1200x800x870	1500	81
	FG3420	1200x1000x870	1500	87


7. Descripción	Artículo	Dimensiones (mm)	Capacidad (kg)	Peso (kgs)
Palé con patas, montantes apilables y paredes en el lado largo para 1000kg	FG3560	1500x850x980	1000	96
	FG3570	1500x1000x980	1000	103

MODELOS ESPECIALES

Hacemos proyectos a medida adaptándonos a sus necesidades. Contacte con nosotros y le asesoraremos.



Más información en dissetodiseo.com



Consúltenos al teléfono 900 17 17 00 Llamada gratuita



Contenedores con fondo abatible de 2 puertas

- Contenedor de chapa nervada con patines formado por dos puertas abatibles en su base para poder descargar el contenido en un gran contenedor de residuos o simplemente en el lugar deseado.
- Sistema rápido y seguro. Un solo operario realiza toda la operación sin necesidad de descender de la carretilla elevadora.
- Todos los contenedores están diseñados con perfiles de acero con base de chapa ondulada y paredes de chapa o malla.
- Pintados en polvo poliéster y secados al horno a 190°.
- En las cuatro esquinas superiores cuentan con cuatro prolongaciones que aseguran un apilado seguro.
- Se pueden manipular también con grúa gracias a los orificios que hay en los soportes de apilado.
- Medidas y diseños especiales bajo consulta.

Artículo	Dimensiones (mm)	Capacidad (kg)	Peso (kg)
Con paredes de chapa			
FG4000	1000x800x910	2000	135
FG4010	1000x800x1260	2000	170
FG4020	1000x800x1560	2000	195
FG4030	1500x1000x910	2000	215
FG4040	2000x1000x1260	2000	342
Con paredes de malla			
FG4005	1000x800x910	2000	100
FG4015	1000x800x1260	2000	125
FG4025	1000x800x1560	2000	135
FG4035	1500x1000x910	2000	170
FG4045	2000x1000x1260	2000	280



* Medidas especiales bajo consulta



Sistema abatible



Contenedores con fondo abatible de 1 puerta

- Contenedor de chapa nervada con patines formado por 1 puerta abatible en su base para poder descargar el contenido en un gran contenedor de residuos o simplemente en el lugar deseado.
- Sistema rápido y seguro. Un solo operario realiza toda la operación sin necesidad de descender de la carretilla elevadora.
- Todos los contenedores están diseñados con perfiles de acero con base de chapa ondulada y paredes de chapa o malla.
- Pintados en polvo poliéster y secados al horno a 190°.
- En las cuatro esquinas superiores cuentan con cuatro prolongaciones que aseguran un apilado seguro.
- Se pueden manipular también con grúa gracias a los orificios que hay en los soportes de apilado.
- Medidas especiales bajo consulta.



Artículo	Dimensiones (mm)	Capacidad (kg)	Peso (kg)
FG4050	1000x800x910	1300	160
FG4060	1200x1000x910	1400	210
FG4065	1500x1000x1260	1400	274



➔ **MODELOS CON PAREDES DE MALLA O RUEDAS BAJO PEDIDO**

Sistema abatible



* Medidas especiales bajo consulta


 Más información en dissetodiseo.com

Contenedor basculante estanco con ruedas

- Contenedor basculante de chapa nervada con ruedas. Dispone de tirador para su fácil transporte dentro de las instalaciones por parte del operario.
- El sistema de basculación permite el vaciado del 100% del contenedor.
- Dispone en su parte inferior de enganches para horquillas de carretilla elevadora, para poder elevar el contenedor y poder realizar el vaciado de la carga desde la misma carretilla.
- El proceso de vaciado lo realiza el mismo conductor de la carretilla elevadora sin tener que bajar de su puesto de conducción.
- Todos los contenedores están diseñados con perfiles de acero con base de chapa ondulada y paredes de chapa.
- El proceso de fabricación incluye el pintado de alta calidad en polvo poliéster y secado al horno a 190°. Disponibles en varios colores o acero galvanizado.
- Dispone de 4 ruedas, dos fijas y dos giratorias con freno.
- Opcionalmente se puede equipar con: tapa de dos aperturas, cilindro hidráulico para ralentizar el movimiento de volteo del contenedor, rejilla con cubeto y grifo para aceites, taladrinas y otros líquidos.

Artículo	Dimensiones (mm)	Capacidad (kgs)	Capacidad (lbs)	Paredes	Peso (kg)
FG4200	1300x800x650	600	300	chapa	95
FG4210	1300x 920x910	1000	500	chapa	130
FG4220	1300x1070x1030	1350	755	chapa	150
FG4230	1500x1070x1210	1700	1070	chapa	182
FG4240	1500x1320x1210	2000	1320	chapa	205
FG4241	1500x1320x1210	2000	1320	malla	205
FG4242	1500x1550x1210	2000	1610	chapa	235
FG4243	1500x1550x1210	2000	1610	malla	235
FG4244	1500x1950x1210	2000	2040	chapa	306
FG4245	1500x1950x1210	2000	2040	malla	306



Accesorios



Rejilla y grifo

Cilindro hidráulico

Tapa galvanizada

Tapa de doble apertura

→ MODELOS ESPECIALES



Contenedores con ruedas, basculantes desde carretilla y suelo

- Contenedor de chapa nervada con ruedas. Dispone de tirador para su fácil transporte dentro de la fábrica por parte del operario.
- Con enganches para horquillas para realizar el vaciado de la carga mediante carretilla elevadora, o también puede realizar el vaciado el mismo operario desde el suelo.
- Todos los contenedores están diseñados con perfiles de acero con base de chapa ondulada y paredes de chapa.
- El proceso de fabricación incluye el pintado de alta calidad en polvo poliéster y secado al horno a 190°. Disponibles en varios colores o acero galvanizado.
- Dispone de 4 ruedas, dos fijas y dos giratorias con freno.
- El modelo en polietileno dispone de un sistema de frenado del volcado con cilindros de gas que amortiguan y reducen el impacto del depósito al volcar.
- También incluye un sistema de volcado a distancia para el operario de la carretilla por medio de un cable.



* Medidas especiales bajo consulta

Artículo	Dimensiones (mm)	Material	Capacidad (kgs)	Volumen (lbs)	Peso (kg)
FG4370	1300x1070x935	chapa	1000	400	135
FG4365	1175x1120x830	chapa	1000	438	137
FG4360	1225x1260x1075	chapa	1000	675	156
FG4397	1190x1650x1075	polietileno	1000	1000	-

Contenedor basculante para la recogida y retirada de escombros

- Contenedor de chapa con apertura frontal para la recogida de escombros, nieve, etc. Su manipulación se realiza mediante los enganches para horquillas de carretilla elevadora.
- El vaciado de los escombros lo realiza el conductor desde la carretilla fácilmente sin moverse de su puesto de conducción.
- Pintados en polvo poliéster y secados al horno a 190°.
- Medidas especiales bajo pedido.



Artículo	Dimensiones LxHxH (mm)	Capacidad (kgs)	Peso (kgs)
FG4350	1380x1270x570	1000	200



→ CONTENEDOR BASCULANTE DE POLIETILENO 1000 lbs



Revestimiento de caucho





Consúltenos al teléfono
900 17 17 00 Llamada gratuita

Accesorios

- **TAPA EXTRAÍBLE:** El modelo extraíble dispone de dos manejadores para facilitar su uso.
- **TAPA ARTICULADA:** Este accesorio ayuda a proteger el contenido y al mismo tiempo llevar a cabo el vaciado sin necesidad de retirar la tapa gracias al sistema de bloqueo.
- **REJILLA:** Con agujeros de 4mm de diámetro del tanque.
- **VÁLVULA:** Para separar partículas líquidas de sólidas.
- **RUEDAS:** Dispone de 4 ruedas, dos fijas y dos giratorias con freno.
- **TOPES DE CAUCHO:** Para amortiguar golpes durante la inclinación.
- **RANURAS PARA HORQUILLAS:** Ranuras reforzadas.



→ VÁLVULA SEPARADORA DE LÍQUIDOS

Más información en
dissetodiseo.com



→ TOPES DE CAUCHO AMORTIGUADORES



→ RANURAS REFORZADAS PARA HORQUILLAS



Contenedor modular con sistema de manejo y transporte

Sistema modular para la recogida, manipulación y descarga de mercancías, producto final, desechos y residuos diversos. Esta solución permite al cliente añadir la cantidad de módulos adecuados para satisfacer sus necesidades operativas.

Ventajas del sistema:

- Un producto, múltiples aplicaciones: Contenedor - Sistema de transporte - Tanque de almacenamiento - Recogida selectiva - sistema de soporte a líneas de producción, etc.
- Práctico y cualitativamente fiable: gracias a la construcción de acero sólido y a las ruedas de alta capacidad de carga (2 fijas y 2 giratorias) se mueve suavemente en todas las áreas, maneja fácilmente con maniobras de precisión sin crear desajustes en el convoy.
- Colores bajo pedido. De acuerdo con la gama de colores RAL o proyecto específico del cliente, incluso se puede personalizar el etiquetado.

Artículo	Dimensiones LxHxH (mm)	Capacidad (kgs)	Volumen (lts)
FG8200	1078x1148x1005	1500	11





Contenedor de seguridad plegable

- Contenedor de acero plegable resistente con tapa extraíble con ranura para candado (no incluido).
- La solución correcta para manipular y almacenar mercancías / productos de forma segura.
- Ahorro de costes de transporte y espacio en almacén gracias al plegado.
- Sistema de apertura y plegado fácil (ver secuencia abajo).
- Manejadores situados en los lados largos para una fácil apertura y cierre.
- Apilable tanto abierto como cerrado.
- Disponible en dos dimensiones.

Artículo	Dimensiones (mm)	Capacidad (kgs)
FG8205	1200x800x410	1000
FG8210	1500x1950x1210	1000

Encontrará el contenedor en material plástico en la página 93.





Suelos




Suelos entrada interior
Pág. 114



Suelo entrada exterior
Pág. 122



Suelo anti-fatiga
Pág. 126




Zonas húmedas
Pág. 142



Suelos especiales
Pág. 146



Absorbentes
Pág. 148




Suelos anti-estáticos
Pág. 150




Felpudos
Pág. 160



Rollos cubrepasillos
Pág. 164



Losetas PVC
Pág. 166



Suelo técnico de caucho
Pág. 168



Suelos goma EVA
Pág. 140

Suelo Entrada Interior

- Diferentes tipos de alfombras listas para colocar en el suelo
- Formato alfombra rectangular de varios tamaños.
- Formato rollos en metros de varios tamaños.
- Diseños elegantes para todo tipo de empresas.
- Suelos muy resistentes y sostenibles, muchos de ellos fabricados con caucho y plástico reciclado. De acuerdo con las normativas medioambientales.



Alta durabilidad y resistencia. Rendimiento mejorado. Captación de suciedad en situaciones extremas. Con componentes que respetan el medio ambiente.

Usos Recomendados:

Áreas interiores o exteriores de tráfico elevado como hoteles, hospitales, escuelas, edificios de oficinas o restaurantes.



Preparado para ruedas!

Bordes biselados para cualquier tipo de rueda de carrito.

Aguanta 5,7 Litros



apache ecomat

88% Verde

Contenido verde: Montaje

Contenido de material reciclado en porcentaje del peso total de la alfombra.

Base: Caucho reciclado.....78%

Superficie: Fibra reciclada de poliéster y polipropileno.....5%


Borde: Vinilo reciclado.....5%

Puntuación "verde" total.....88%



Neumáticos usados reutilizados: 1 Botellas de plástico reutilizadas: 4

Por cada 2,62 cm² de la alfombra "Montaje" que se fabrica, 1 neumático y 4 botellas de plástico no llegan a entrar al vertedero.

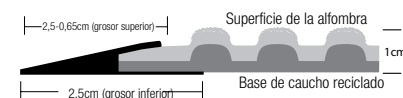


Carbón vegetal

Chocolate

Gris Acero

Azul Marino



Medidas personalizadas:
Grosor de 76 y 102, hasta 18,29m de longitud, (distribuido en incrementos de 2,5cm)



Artículo	Dimensiones Lx F (mm)	Peso (kg)
EGM00005	610 x 915	5,5
EGM00010	915 x 1220	10,9
EGM00015	915 x 1830	13,7
EGM00020	915 x 1525	16,4
EGM00025	915 x 3050	27,3
EGM00030	915 x 3660	32,8
EGM00035	915 x 4880	43,7
EGM00040	915 x 6100	54,6
EGM00045	1220 x 1830	21,8
EGM00050	1830 x 2440	43,7
EGM00055	1830 x 3050	54,6
EGM00060	1830 x 3660	65,5
EGM00065	1830 x 4880	87,4
EGM00070	1830 x 6100	109,2


Montaje

- Alfombra de superficie rugosa abrasiva especialmente desarrollada con fibras extra gruesas y revestimiento superficial. Sostiene hasta 6,79L de agua por metro cuadrado. Incluye fibras de material reciclado. Su cobertura superficial única proporciona un agarre seguro incluso en climas húmedos.
- Moldeado a partir de una base de caucho reciclado fuerte, proporcionando resistencia al aplastamiento.
- Superficie rugosa de larga duración. Patrón de nervio multidireccional y canales profundos adicionales dando mayor estabilidad. El reborde de caucho especialmente diseñado por LockTite™, queda fijado a la alfombra tanto por encima como por debajo. Este borde está hecho de goma termoplástica reforzada con parches de caucho en las esquinas para mayor robustez. Disponible en varias mediadas e incluso personalizadas.



Gatekeeper

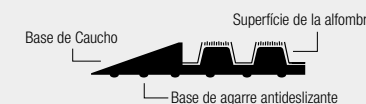
- Dispone de bordes de caucho que atrapan la suciedad y el agua, quedando por debajo del nivel del zapato.
- Alfombra hecha de polipropileno acolchado que resiste el desgaste y proporciona una excelente absorción.
- Gran estabilidad gracias al soporte de pinza.
- Fácil de limpiar.



Artículo	Dimensiones Lx F (mm)
EGM00080	610 x 915
EGM00085	915 x 1220
EGM00090	915 x 1525
EGM00095	915 x 3050
EGM00100	1220 x 1830
EGM00105	1220 x 3050



* Se instalan sobre cualquier superficie: parquet, hormigón, metal, madera, PVC, caucho... La instalación es sencilla; se puede colocar directamente a suelo, enmarcado con un perfil, o sobre un foso para felpudos. Consulte con nuestro departamento comercial.



Colores:



Absorba

- Alfombra con bordes de caucho reforzado que atrapan la suciedad y el agua. Manteniéndola por debajo del nivel del zapato, y lejos del suelo.
- Dispone de un soporte de caucho SBR de larga duración. Alfombra hecha de polipropileno acolchado que resiste el desgaste y proporciona una excelente absorción, con un secado rápido.




Tamaños Estándar:

Artículo	Dimensiones Lx F (mm)
EGM00110	610x 915
EGM00115	915 x 1220
EGM00120	915 x 1525
EGM00125	915 x 3050
EGM00130	1220 x 1830
EGM00135	1220 x 3050
EGM00140	1830 x 3050



Tamaños especiales:

Artículo	Dimensiones Lx F (mm)
EGM00145	915 x 2135
EGM00150	915 x 2440
EGM00155	915 x 2745
EGM00160	915 x 3660
EGM00165	915 x 4270
EGM00170	915 x 4575
EGM00175	915 x 6100
EGM00180	1220 x 610
EGM00185	1220 x 1220
EGM00190	1220 x 2440
EGM00195	1220 x 3660
EGM00200	1220 x 4270
EGM00205	1220 x 4880
EGM00210	1220 x 6100
EGM00215	1830 x 1525
EGM00220	1830 x 2440
EGM00225	1830 x 3660
EGM00230	1830 x 4270
EGM00235	1830 x 4880
EGM00240	1830 x 5490
EGM00245	



Consúltenos al teléfono 900 17 17 00 Llamada gratuita

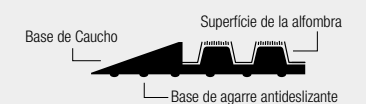
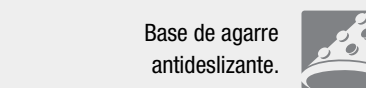


Mantenimiento fácil con nuestras aspiradoras, las encontrará a partir de la página 674.


Alfombra clásica con superficie absorbente.

Usos Recomendados:

Zonas de tráfico intenso tanto en exterior como interior.



Colores:




Alfombra clásica con superficie de nylon afelpado.

Usos Recomendados:

Pensada para entradas interiores con tráfico medio y alto.

Medidas personalizadas:
Grosos de 76, 102 y 153cm.
hasta 18,29m de longitud.
(distribuido en incrementos de 2,5cm)

Colores:



Artículo	Dimensiones Lx F (mm)
EGM00280	615 x 915
EGM00285	915 x 1220
EGM00290	915 x 1525
EGM00295	915 x 1830
EGM00300	915 x 3050
EGM00305	1220 x 1830
EGM00310	1220 x 2440

metros

Artículo	Dimensiones Lx F (m)
EGM00315	0,915 x 18,290
EGM00320	1,230 x 18,290
EGM00325	1,830 x 18,290



Lustre Twist

- Nylon de alta calidad que da un buen nivel de absorción de agua, durabilidad, resistencia al desgaste del color.
- Las fibras de nylon están dispuestas de forma que atrapan bien el polvo y la humedad.
- Parte inferior hecha de vinilo antideslizante para favorecer el agarre al suelo.

Crosshatch

Nueva superficie más resistente

- Fibras y revestimiento superficial extra grueso para una mayor resistencia al desgaste.
- Las fibras siguen un patrón multidireccional ayudando a tener mayor agarre y rendimiento excepcional.
- Diseño muy elegante. Patrón de superficie con caucho reforzado. Evita que la alfombra se pegue al suelo.
- Dispone de un doble borde que atrapa la suciedad y el agua, quedando fuera del alcance del zapato y el suelo. Resistente a las manchas y al desgaste. Se seca rápidamente y tiene un excelente nivel de absorción de agua.




Artículo	Dimensiones Lx F (mm)
EGM00250	610 x 915
EGM00255	915 x 1525
EGM00260	1220 x 1830

Disponibles con superficie extra fuerte para soportar el desgaste a largo plazo. Hecha con materiales reciclados.

Usos Recomendados:

Ideales para zonas de tráfico medio e intenso, de forma decorativa para pequeñas tiendas y oficinas. Buena tanto para interior como exterior.

Colores:



Botellas de plástico recicladas (alfombra) y neumáticos desechados (base) producen una alfombra de calidad con el contenido reciclado más alto de la industria

Neumáticos usados reutilizados: **1** Botellas de plástico reutilizadas: **4**

Por cada 2,62 cm² de la alfombra "CrossHatch" que se fabrica, 1 neumático y 4 botellas de plástico no llegan a entrar al vertedero

Nylon de la más alta calidad junto a goma de nitrilo en el soporte con listones, minimizando el movimiento.

Usos Recomendados:

Pensada para entradas interiores con tráfico elevado.

Medidas personalizadas:
Grosos de 76 y 102cm.
hasta 18,29m de longitud.



Grip

- Nylon de alta calidad que da un buen nivel de absorción de agua, durabilidad, resistencia al desgaste del color. Las fibras de nylon están dispuestas de forma que atrapan bien el polvo y la humedad.
- Base hecha 100% en goma de nitrilo. Se puede lavar perfectamente en la lavadora.



Squares

Valor Increíble!

- Soporte resistente de caucho reciclado. Superficie creada a partir de fibra reciclada de botellas de plástico.
- Parte trasera de caucho moldeado que transfiere una gran resistencia y durabilidad. Hecha con espigas reforzadas de caucho que evitan que la alfombra se aplaste, extendiendo su durabilidad.
- El doble borde atrapa la suciedad y el agua, manteniéndola fuera del alcance del suelo. El tipo de cosido permite un secado rápido, gran absorción de agua, capacidad anti-manchas y resistencia a la erosión.



Artículo	Dimensiones Lx F (mm)
EGM00265	610 x 915
EGM00270	915 x 1525
EGM00275	1220 x 1830

La alfombra "verde" para entradas definitiva, hecha con un 95% de materiales reciclados.

Usos Recomendados:

Pensada para entradas exteriores e interiores con tráfico medio.

Colores:



Botellas de plástico recicladas (alfombra) y neumáticos desechados (base) producen una alfombra de calidad con el contenido reciclado más alto de la industria

Neumáticos usados reutilizados: **1** Botellas de plástico reutilizadas: **13**

Por cada 2,62 cm² de la alfombra "Squares" que se fabrica, 1 neumático y 4 botellas de plástico no llegan a entrar al vertedero

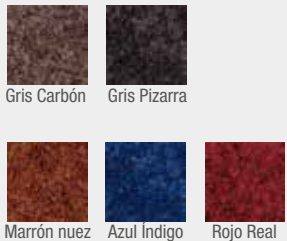
Más información en dissetodiseo.com



Artículo	Dimensiones Lx F (mm)
EGM00335	610 x 915
EGM00340	915 x 1220
EGM00345	915 x 1525
EGM00350	915 x 3050
EGM00355	1220 x 1830
EGM00360	1220 x 2440



Colores:




Versión "light" de la alfombra Plush Tuff (página 147).

Usos Recomendados:
Pensada para entradas interiores con tráfico medio.



Medidas personalizadas:
Grosos de 76, 102 y 153cm.
hasta 18,29m de longitud.

Colores:



Alfombra de aguja estilo berber, resistencia al desgaste y diseño atractivo.

Usos Recomendados:
Pensada para entradas interiores con tráfico medio y alto.

Medidas personalizadas:
Grosos de 76, 102 y 153cm.
hasta 18,29m de longitud.

Colores:



Vea nuestra gama de felpudos para oficina, a partir de la página 160.

Consúltenos al teléfono
900 17 17 00 Llamada gratuita

Standard Tuff

- Construcción en olefina de forma esponjosa, sensación de pelo artificial cortado que seca con rapidez.
- Superficie resistente a las manchas y la erosión. Base de vinilo anti-deslizante.

Artículo	Dimensiones LxF (mm)
EGM00480	610 x 915
EGM00485	915 x 1220
EGM00490	915 x 1525
EGM00495	915 x 1830
EGM00500	915 x 3050
EGM00505	1220 x 1830
EGM00510	1220 x 2440

metros

Artículo	Dimensiones LxF (m)
EGM00515	0,915 x 18,285
EGM00520	1,22 x 18,29
EGM00525	1,83 x 18,29

DuroRib

- Construcción en dos niveles que mejora el rendimiento del raspado y oculta la suciedad y los desechos en las fibras de nivel inferior.
- Resistente a las manchas y a la erosión.
- Base de vinilo anti-deslizante.

Artículo	Dimensiones LxF (mm)
EGM00530	610 x 910
EGM00535	910 x 1220
EGM00540	910 x 1520
EGM00545	910 x 1830
EGM00550	910 x 3050
EGM00555	1220 x 1830
EGM00560	1220 x 2440

metros

Artículo	Dimensiones LxF (m)
EGM00565	0,91 x 18,29
EGM00570	1,22 x 18,29
EGM00575	1,83 x 18,29

Prestige

- Construcción a base de olefinas multinivel que elimina y atrapa la suciedad y la humedad.
- Alfombra pesada de 2 tonalidades resistente al aplastamiento, que se mantiene limpia de suciedad incluso en usos prolongados.

Artículo	Dimensiones LxF (mm)
EGM00370	610 x 910
EGM00375	910 x 1220
EGM00380	910 x 1520
EGM00385	910 x 1830
EGM00390	910 x 3050
EGM00395	1220 x 1830
EGM00400	1220 x 2440

metros

Artículo	Dimensiones LxF (m)
EGM00405	0,915 x 18,29
EGM00410	1,22 x 18,29

Configuración a medida
900 17 17 00 Llamada gratuita

Plush Tuff

- Construcción en olefina espesa de forma esponjosa, sensación de pelo artificial cortado que seca con rapidez.
- Superficie resistente a las manchas y la erosión. Base de vinilo anti-deslizante.

Artículo	Dimensiones LxF (mm)
EGM00425	610 x 910
EGM00430	910 x 1220
EGM00435	910 x 1520
EGM00440	910 x 1830
EGM00445	910 x 3050
EGM00450	1220 x 1830
EGM00455	1220 x 2440

metros

Artículo	Dimensiones LxF (m)
EGM00460	0,91 x 18,29
EGM00465	1,22 x 18,29
EGM00470	1,83 x 18,29


Alfombra de diseño para entradas grandes con base anti-deslizante de caucho.

Usos Recomendados:
Pensada para entradas interiores con tráfico medio y alto.



Medidas personalizadas:
Grosos de 76, 102 y 156mm.
hasta 18,29m de longitud.

Colores:




La alfombra por excelencia cuando hablamos de absorción y durabilidad.

Usos Recomendados:
Pensada para entradas interiores con tráfico medio y alto.



Medidas personalizadas:
Grosos de 76, 102 y 153cm.
hasta 18,29m de longitud.

Colores:



Colores sólidos:

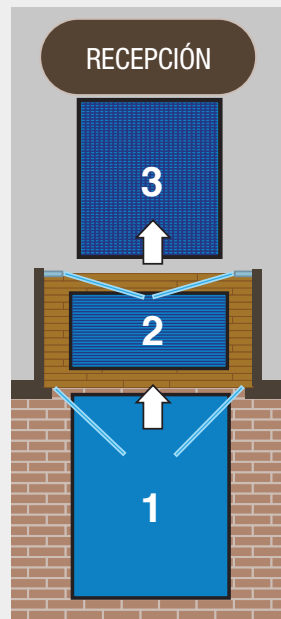


*El precio de Plush Tuff en colores sólidos es diferente de los colores estándar


Permite una limpieza de zapatos a fondo junto con sus otras 2 partes, combinándolo con un diseño elegante.

Usos Recomendados:

Parte exterior de la alfombra completa para vestíbulos de entradas. Pensada para tráfico medio y alto.



PERSONALIZACIÓN



PARTE 1

Brush Loop Sistema de 3 partes

Hilo grueso para limpieza agresiva

- Parte exterior, con hilo grueso para una acción agresiva de raspado.
- Fibras en bucle retorcido, no absorbente.
- Rendimiento duradero.



Artículo	Dimensiones Lx F (mm)	Peso (kg)
EGM00690	610 x 910	3,9
EGM00695	910 x 1220	7,8
EGM00700	910 x 1520	9,8
EGM00705	910 x 1830	11,7
EGM00710	910 x 3050	19,5
EGM00715	1220 x 1830	15,6
EGM00720	1220 x 2440	20,8

metros

Artículo	Dimensiones Lx F (m)	Peso (kg)
EGM00725	0,91 x 18,29 cm	117,0
EGM00730	1,22 x 18,29 cm	156,0

PARTE 2

Brush & Clean Sistema de 3 partes

Fibra dual construida tanto para limpieza de zapatos como absorción de agua

- Fibra combinada con fibra de sistema Olefin® que proporcionan una acción de limpieza doble.



Artículo	Dimensiones Lx F (mm)	Peso (kg)
EGM00740	610 x 910	3,9
EGM00745	910 x 1220	7,8
EGM00750	910 x 1520	9,8
EGM00755	910 x 1830	11,7
EGM00760	910 x 3050	19,5
EGM00765	1220 x 1830	15,6
EGM00770	1220 x 2440	20,8

metros

Artículo	Dimensiones Lx F (m)	Peso (kg)
EGM00775	91 x 1829 cm	117,0
EGM00780	122 x 1829 cm	156,0

PARTE 3

Clean Loop Sistema de 3 partes

Fibras tejidas para una limpieza y secado finos

- Diseñada para una limpieza fina y acción de secado.
- La construcción con el sistema Olefin® permite un rendimiento independiente de las otras dos partes, pensado para entradas o pasillos.



Artículo	Dimensiones Lx F (mm)	Peso (kg)
EGM00790	610 x 910	3,9
EGM00795	910 x 1220	7,8
EGM00800	910 x 1520	9,8
EGM00805	910 x 1830	11,7
EGM00810	910 x 3050	19,5
EGM00815	1220 x 1830	15,6
EGM00820	1220 x 2440	20,8

metros

Artículo	Dimensiones Lx F (m)	Peso (kg)
EGM00825	91 x 1829 cm	117,0
EGM00830	122 x 1829 cm	156,0

Chevron Rib

- Superficie acanalada en fibras gruesas que proporciona una gran acción de raspado y retención de humedad.
- Alfombra construida en dos niveles, que atrapan y ocultan la suciedad, para mayor seguridad. Resistente a las manchas y la erosión. Base de vinilo anti-deslizante.



Artículo	Dimensiones Lx F (mm)
EGM00580	610 x 910
EGM00585	910 x 1220
EGM00590	910 x 1520
EGM00595	910 x 1830
EGM00600	910 x 3050
EGM00605	1220 x 1830
EGM00610	1220 x 2440

metros

Artículo	Dimensiones Lx F (m)
EGM00615	0,91 x 18,29
EGM00620	1,22 x 18,29
EGM00625	1,83 x 18,29

Rib

- Construcción clásica de fibras transversales, que atrapan la suciedad y la humedad, dejándolas en un nivel por debajo del zapato, y lejos del suelo.
- Resistente a las manchas y la erosión.
- Base de vinilo anti-deslizante.




Artículo	Dimensiones Lx F (mm)
EGM00635	610 x 910
EGM00640	910 x 1220
EGM00645	910 x 1520
EGM00650	910 x 1830
EGM00655	910 x 3050
EGM00660	1220 x 1830
EGM00665	1220 x 2440


metros

Artículo	Dimensiones Lx F (m)
EGM00670	0,91 x 18,29
EGM00675	1,22 x 18,29
EGM00680	1,83 x 18,29

metros



Más información en dissetodiseo.com



Diseño atractivo que limpia los zapatos en cualquier dirección de la alfombra.


Usos Recomendados:

Pensada para entradas interiores con tráfico medio y alto.

* Se instalan sobre cualquier superficie: parquet, hormigón, metal, madera, PVC, caucho... La instalación es sencilla; se puede colocar directamente a suelo, enmarcado con un perfil, o sobre un foso para felpudos. Consulte con nuestro departamento comercial.

Medidas personalizadas:
Grosos de 76, 102 y 153cm.
hasta 18,29m de longitud.

Colores:



Top ventas, gran rendimiento en bajo precio.


Usos Recomendados:

Pensada para entradas interiores con tráfico medio y alto.

Medidas personalizadas:
Grosos de 76, 102 y 153cm.
hasta 18,29m de longitud.

Mantenimiento fácil con nuestras aspiradoras, las encontrará a partir de la página 674.

Colores:



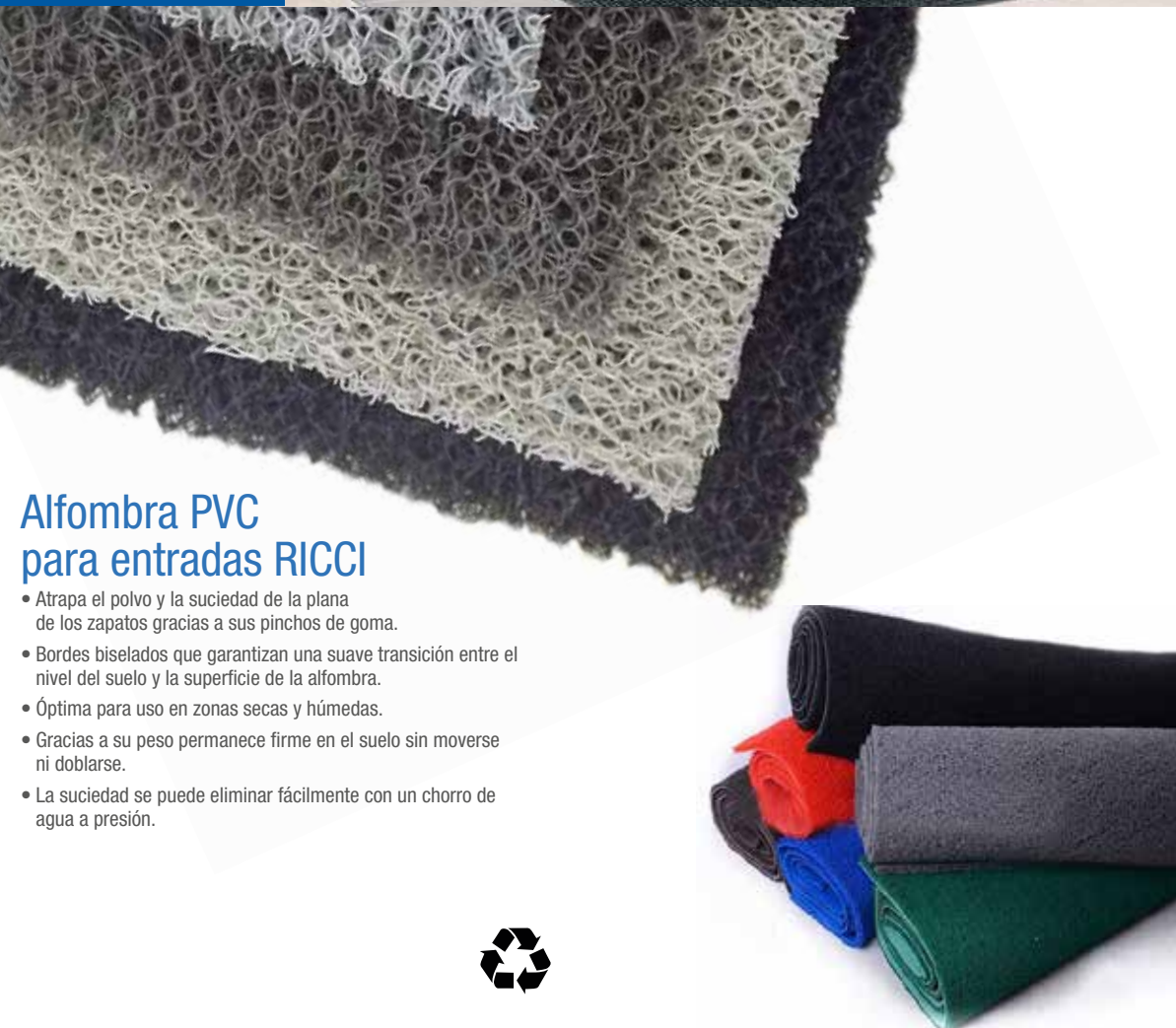
Suelo Entrada Exterior

- Suelos altamente resistentes.
- Fáciles de limpiar con agua a presión.
- Resistentes a malas condiciones climáticas en general (comprovar siempre el nivel de resistencia de cada suelo).
- Prácticos y embellecedores de entradas.
- Mejora la seguridad. Además psicológicamente también aumenta la sensación de seguridad del usuario.



Alfombra antisuciedad fabricada en plástico PVC.

Usos recomendados:
Ideal para colocar en entradas, oficinas, locales, viviendas, establecimientos y todo tipo de empresas.



Alfombra PVC para entradas RICCI

- Atrapa el polvo y la suciedad de la planta de los zapatos gracias a sus pinchos de goma.
- Bordes biselados que garantizan una suave transición entre el nivel del suelo y la superficie de la alfombra.
- Óptima para uso en zonas secas y húmedas.
- Gracias a su peso permanece firme en el suelo sin moverse ni doblarse.
- La suciedad se puede eliminar fácilmente con un chorro de agua a presión.



Hilado de nylon recubierto de vinilo fortificado



Base de vinilo

- Marrón
- Gris
- Verde
- Azul
- Negro
- Rojo
- Naranja
- Verde oscuro

Y muchos más...



SuperGrip

- Perfil bajo, da aspecto despejado a las entradas. Eco-friendly construida en un 60% de goma reciclada.



Artículo	Dimensiones LxF (mm)
EGM00935	915x1525
EGM00940	1220x1525

Consúltenos al teléfono
900 17 17 00 Llamada gratuita

The Looper

- Construcción en bucles gruesos. Limpia y raspa la suciedad y los escombros de eficazmente.
- Buen nivel de drenaje, secado rápido de la alfombra.
- Base de vinilo anti-deslizante.

Artículo	Dimensiones LxF (mm)
EGM00945	610x 915
EGM00950	910 x 1220
EGM00955	910 x 1525
EGM00960	910 x 1830
EGM00965	910 x 3050
EGM00970	1220 x 1830
EGM00975	1220 x 2440

Artículo	Dimensiones LxF (m)
EGM00980	0,91 x 18,29
EGM00985	1,22 x 18,29



Alfombra best seller, facilidad para limpiar los zapatos, apta para exteriores.

Usos recomendados:
Pensada para entradas con un nivel muy alto de tráfico.



Robustos bucles de nylon recubiertos de vinilo aguantan las condiciones más exigentes desde lluvia hasta nieve.

Usos recomendados:
Ideal para zonas de tráfico muy alto, como piscinas, zonas de ocio, deportes, etc.

Medidas personalizadas:
Grosores de 76y 102cm, hasta 18,29m de longitud.


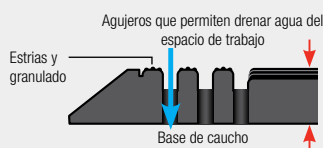


- Colores:
- Gris Sólido
 - Marrón, Sólido
 - Beige Oscuro
 - Verde Aguacate
 - Rojo / Negro

Construcción de doble escobilla de caucho que proporciona una acción de limpieza sobresaliente y gran rendimiento antideslizante.

Usos recomendados:

Pensada para zonas exteriores de tráfico elevado. Como estaciones de esquí u otras instalaciones expuestas a nieve o barro.



Aquaflow

- Alfombra de drenaje de flujo continuo, se mantiene limpia de suciedad y humedad para un aspecto impecable siempre.
- Extremadamente fácil de limpiar, sacudiéndola o con chorro de agua.
- Construida en un 60% de goma reciclada.



Artículo	Dimensiones Lx F (mm)
EGM00905	815x990
EGM00910	915x1500

Alfombra clásica de puntos. Muy limpia y anti-deslizante.

Usos recomendados:

Pensada para zonas exteriores de tráfico medio-alto. Para instalaciones expuestas a nieve o barro.



* Se instalan sobre cualquier superficie: parquet, hormigón, metal, madera, PVC, caucho... La instalación es sencilla; se puede colocar directamente a suelo, enmarcado con un perfil, o sobre un foso para felpudos. Consulte con nuestro departamento comercial.



Trooper

- Construcción funcional de caucho con bordes biselados para facilitar la subida con seguridad.
- Extremadamente fácil de limpiar, sacudiéndola o con chorro de agua.
- Construida en un 60% de goma reciclada.



Consúltenos al teléfono 900 17 17 00 Llamada gratuita

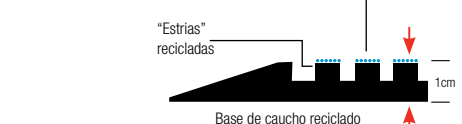
Artículo	Dimensiones Lx F (mm)
EGM00915	610x815
EGM00920	815x990
EGM00925	915x1525
EGM00930	915x1830



Ecomat CleanScrape

- Tecnología de adherencia mejorada.
- Rendimiento de limpieza extrema para todas las condiciones climáticas.
- Superficie de lija única, limpia de manera efectiva los zapatos al ocultar la suciedad en el nivel inferior gracias a la superficie nervada.
- Extremadamente fácil de mantener limpia, sacudiendo o con manguera.

Artículo	Dimensiones Lx F (mm)
EGM00995	610 x 915
EGM01000	915 x 1525
EGM01005	1220 x 1830



Ecomat Mission

- Con el patrón típico de parquet, que proporciona un buen nivel de limpieza multidireccional.
- Muy fácil de limpiar, con manguera o sacudiéndolo.

Artículo	Dimensiones Lx F (mm)
EGM01010	610x915
EGM01015	915x1425
EGM01020	1220x1830



Más información en dissetodiseo.com

Alfombra exterior con superficie de tracción extrema, fabricada con un 88% de materiales reciclados.

Usos Recomendados:

Ideal para entradas de tráfico medio, buena para entornos con barro.



ecomat 88% Green

Recogida de neumáticos antes de que entren en vertederos → Molido de neumáticos en polvo de caucho → Creación de nuevas alfombras

Neumáticos usados reutilizados: **1**

Por cada 2,62 cm² de la alfombra "Cleanscape" que se fabrica, 1 neumático no llega al vertedero

Caucho duradero hecho con un 96% de material reciclado.

Usos recomendados:

Pensada para exterior, en zonas de tráfico medio-alto.



ecomat 96% Green

Recogida de neumáticos antes de que entren en vertederos → Molido de neumáticos en polvo de caucho → Creación de nuevas alfombras

Neumáticos usados reutilizados: **1**

Por cada 2,62 cm² de la alfombra "Mission" que se fabrica, 1 neumático no llega al vertedero

Suelo Anti-fatiga

- Suelos de espuma o con base de espuma que mejoran el rendimiento en el puesto de trabajo, ya que ayudan al descanso muscular. Reduciendo el agotamiento.
- Reducen problemas de espalda entre otros.



Superficie de vinilo duradera unida a una espuma de vinilo de celdas cerradas elásticas, que proporciona excelentes características de antifatiga y desgaste.

Usos recomendados:

Pensadas para células de trabajo automotriz e industrial. Embalajes, talleres mecánicos y áreas de mantenimiento.



Mantenimiento fácil con nuestras hidrolimpiadoras, las encontrará a partir de la página 688.

Medidas personalizadas:
Grosos de 76 y 102cm.
hasta 18,29m de longitud.

Configuración personalizada
Cree formas únicas para encajar en cualquier espacio

Superficie de vinilo, patrón
Espuma de celda cerrada ErgoFlex

52%
Green
BY WEIGHT

3
YEAR
WARRANTY



Alfombras de goma antifatiga Diamond Foot con base de espuma

- Alfombra formada por dos capas. La superficie superior está hecha de goma y relieve diamante con excelentes propiedades antideslizantes. La base está compuesta por espuma que amortigua la pisada, mejora el flujo sanguíneo y evita que el trabajador se sienta más cansado.
- Proporcionan una excelente resistencia a aceites y grasas.
- Bordes biselados y sellados que garantizan una suave transición entre el nivel del suelo y la superficie de la alfombra.
- Existen modelos disponibles con los laterales en amarillo.
- Se puede suministrar en rollos de hasta 22,86 metros, e incluso la forma se puede adaptar a sus necesidades.



Artículo	Dimensiones LxF (mm)
EGM01130	610 x 910
EGM01135	910 x 1520
EGM01140	910 x 3050

Artículo	Dimensiones LxF (m)
EGM01145	0,61 x 3,050
EGM01150	0,91 x 22,90
EGM01155	1,22 x 22,90

Configuración a medida
900 17 17 00 Llamada gratuita

Supreme Diamond Foot

- La tecnología de espuma espesa ErgoFlex proporciona mayor elasticidad y mayor comodidad para los trabajadores.
- En una amplia gama de colores.
- Garantía limitada de 3 años contra desgaste y delaminación.
- Posibilidad de crear formas personalizadas.

Artículo	Dimensiones LxF (mm)
EGM01165	610x910
EGM01170	910 x 1520
EGM01175	910 x 3050

Artículo	Dimensiones LxF (mm)
EGM01180	0,61 x 22,86 cm
EGM01185	0,91 x 22,86 cm
EGM01190	1,22 x 22,86 cm



Tipo 1/2. Base de espuma PVC y nitrilo

Tiene una buena capacidad de absorción de energía y buena recuperación.

El modelo tipo 2 está fabricado con una base de espuma de nitrilo de gran resistencia. Tiene una excelente capacidad de absorción de energía y excelente recuperación.

Superficie antideslizante.



Tipo 3. Base de espuma de uretano

Especialmente pensada para zonas de tráfico medio o reducido.

Tiene una buena capacidad de absorción de energía y buena recuperación.

Superficie antideslizante.



Tipo 4. Superficie de vinilo estriada

Superficie de vinilo con forma estriada.

Disponible con los bordes amarillos.

Gracias a la geometría estriada aporta propiedades antideslizantes.



Tipo 5. Alfombra ESD

ESD que permite la eliminación de toda carga estática del operario.

Dispone del correspondiente enganche para el cordón ESD que se conecta a la toma de tierra.

Disponemos de protectores ESD para los zapatos, para que la electricidad estática del operario se transmita a tierra a través de la alfombra.



Casfer pero con espuma de 1,75cm de espesor ErgoFlex™ para mayor comodidad de pie.

Usos recomendados:

Pensadas para células de trabajo automotriz e industrial. Embalajes, talleres mecánicos y áreas de mantenimiento.

Alfombra anti-fatiga con una superficie de caucho adherida a una espuma de vinilo de 1cm de celda cerrada.

Usos recomendados:


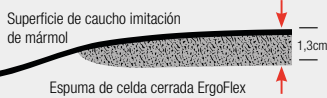
Pensadas para contadores de servicio, líneas de montaje, zonas de embarque, hospitales y laboratorios.

Medidas personalizadas:

Grosores de 76, 102 y 153cm. hasta 18,29m de longitud.

Configuración personalizada

Cree formas únicas para encajar en cualquier espacio



3 YEAR WARRANTY

Marble Foot

- Alfombras duraderas anti-fatiga con superficie de caucho adherida a una espuma de vinilo de 1cm de celda cerrada para una comodidad permanente sin compromisos.
- La superficie superior de efecto mármol oculta la suciedad y es fácil de limpiar.
- Resiste productos químicos y disolventes comunes cuando se limpian regularmente.
- Garantía de 3 años contra desgaste y delaminación.
- Posibilidad de hacer formas personalizadas.

Más información en dissetodiseo.com

Artículo	Dimensiones Lx F (mm)
EGM01235	460 x 760
EGM01240	460 x 1220
EGM01245	610 x 910
EGM01250	910 x 1520

Artículo	Dimensiones Lx F (m)
EGM01255	0,61 x 18,29
EGM01260	0,91 x 18,29
EGM01265	1,22 x 18,29




K-Marbel Foot, alfombra anti-fatiga con una superficie de vinilo adherida a una espuma de vinilo de 1,3cm de celda cerrada.

Anti-Microbial K-Marbel Foot, alfombra fabricada exclusivamente con protección antimicrobiana y antifúngica incorporada.

Usos recomendados:

K-Marbel Foot está pensada para contadores de servicio, líneas de montaje, zonas de embarque y empaque, hospitales y laboratorios.

Anti-Microbial es ideal para entornos públicos, institucionales, comerciales y de salud como laboratorios, guarderías, escuelas, hospitales y residencias de ancianos.

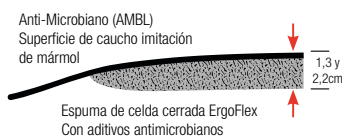


K-Marbel Foot

- Superficie de vinilo resistente al desgaste adherida a un respaldo de espuma cómoda que alivia la fatiga de la posición prolongada.
- Oculta la suciedad y es fácil de limpiar.
- Resiste productos químicos y disolventes comunes siempre que se limpien regularmente.
- Garantía limitada de 3 años contra desgaste y delaminación.

Anti-Microbial K-Marbel Foot

- Los aditivos antimicrobianos ayudan a prevenir el crecimiento de microorganismos dañinos.
- Cómodo y resistente al desgaste, diseñado para uso comercial pesado. Se hacen formas personalizadas bajo pedido.



Artículo	Dimensiones Lx F (mm)	Peso (kg)
EGM01275	610 x 910	9,0
EGM01280	910 x 1520	22,5

Artículo	Dimensiones Lx F (m)	Peso (kg)
EGM01285	0,61 x 18,29	180,0
EGM01290	0,91 x 18,29	270,0
EGM01295	1,22 x 18,29	360,0



Invigorator

- Bordes biselados para mayor seguridad y permitiendo el fácil acceso de carritos.
- Resiste productos químicos y líquidos comunes, si se limpia regularmente.
- Espuma ergonómica confortable que proporciona un alivio anti-fatiga.
- Garantía de 3 años contra desgaste y delaminación.

Artículo	Dimensiones Lx F (mm)	Peso (kg)
EGM01380	61 x 91 cm	7,8
EGM01385	91 x 152 cm	19,5

Artículo	Dimensiones Lx F (m)	Peso (kg)
EGM01390	0,61 x 22,86	195,0
EGM01395	0,91 x 22,86	292,5
EGM01400	1,22 x 22,86	390,0



Superficie duradera de vinilo acanalado, mejora la tracción y es fácil de limpiar.

Usos recomendados:

Recomendado para industrias, distribuidores, mantenimiento y talleres mecánicos.

Medidas personalizadas:
Grosores de 60, 92 y 122cm. hasta 22,86m de longitud.

3 YEAR WARRANTY



Espuma de dos capas con una capa superficial extra-resistente que proporciona una increíble y larga durabilidad.

Usos recomendados:

Recomendado para industria, mostradores de servicio, distribución y talleres mecánicos.

Mantenimiento fácil con nuestras hidrolimpiadoras, las encontrará a partir de la página 688.

Medidas personalizadas:
Grosores de 92 y 122cm. hasta 18,29m de longitud.



3 YEAR WARRANTY

Tough Surface



Armor Step

- Mejor que las alfombras de espuma de una capa: 3 en 1.
- La espuma densa dual es una alternativa más rentable que productos laminados a base de espuma.
- Resistente a productos químicos y líquidos comunes.
- Garantía de 3 años contra desgaste y delaminación.

Artículo	Dimensiones Lx F (mm)
EGM01410	610 x 910
EGM01415	910 x 1520
EGM01420	910 x 3050

Artículo	Dimensiones Lx F (m)
EGM01425	0,61 x 18,29
EGM01430	0,91 x 18,29 cm
EGM01435	1,22 x 18,29 cm



Espuma formulada especial con la estructura aumentada de la célula ofrece la ayuda ergonómica última.

Usos recomendados:

Recomendado para industria, mostradores de servicio, distribución y talleres mecánicos.

Medidas personalizadas:
Grosos de 60, 92 y 122cm.
hasta 18,29m de longitud.

Configuración personalizada
Cree formas únicas para encajar en cualquier espacio



Negro/Amarillo

Negro


ErgoFlex

- La espuma ergonómica ErgoFlex™ reduce el dolor causado por la presión prolongada y estimula los músculos y el flujo sanguíneo.
- Soporta los líquidos más comunes y permanece esponjoso incluso a bajas temperaturas.
- Bordes biselados y textura superficial rugosa para mayor seguridad.



Artículo	Dimensiones LxF (mm)
EGM01445	610 x 910
EGM01450	910 x 1520
EGM01455	910 x 3050

Artículo	Dimensiones LxF (m)
EGM01460	0,61 x 18,29
EGM01465	0,91 x 18,29
EGM01470	1,22 x 18,29
EGM01475	1,83 x 18,29



Negro

Más información en dissetodiseo.com



Balun

- La superficie está hecha de goma y relieve con propiedades antideslizantes. Excelente resistencia a aceites y grasas.
- Bordes biselados y sellados que garantizan una suave transición entre el nivel del suelo y la superficie de la alfombra.
- La suciedad se puede eliminar fácilmente con un chorro de agua a presión.
- Garantía limitada de 3 años contra desgaste y delaminación.

Artículo	Dimensiones LxF (mm)	Espesor	Peso (kg)
EGM6020	600x900	15	8
EGM3000	900x1500	15	16



Negro - Acabado Estándar

Negro - Acabado piedra

Gris - Acabado Estándar

Gris - Acabado piedra

Soft Foot

- Espuma de vinilo de celda cerrada recomendada para ambientes tanto secos como húmedos.
- Patrones de superficie texturizados y bordes biselados que proporcionan seguridad.
- Los materiales se pueden recortar para adaptarse a cualquier área de trabajo.



Artículo	Dimensiones LxF (mm)
EGM01495	610 x 910 x 9,5
EGM01500	680 x 910 x 9,5
EGM01505	680 x 1520 x 9,5
EGM01510	910 x 1520 x 9,5

Artículo	Dimensiones LxF (m)
EGM01515	0,61 x 9,14
EGM01520	0,61 x 18,29
EGM01525	0,91 x 9,14
EGM01530	0,91 x 18,29
EGM01535	1,22 x 9,14
EGM01540	1,22 x 18,29
EGM01545	1,83 x 18,29

Alfombra anti-fatiga cómoda, que proporciona alivio para los pies doloridos y la parte baja de la espalda.

Usos recomendados:

Recomendado para industrias, laboratorios y células de trabajo.


Medidas personalizadas:
Grosos de 60, 92 y 122cm.
hasta 18,29m de longitud.



Construcción Soft foot con bordes amarillos para mayor seguridad.

Usos recomendados:

Recomendado para industrias, laboratorios y células de trabajo.



Negro - Acabado piedra

Negro - Acabado Estándar

Safety Soft Foot

- Proporciona amortiguación bajo los pies.
- Aísla los pies de los suelos de concreto frío.
- Las fronteras amarillas brillantes aumentan la conciencia de seguridad.
- DuraShield opcional para mayor resistencia.

Artículo	Dimensiones LxF (mm)	Peso (kg)
EGM01610	610 x 910	4,2
EGM01615	910 x 1520	10,5

Artículo	Dimensiones LxF (m)	Peso (kg)
EGM01620	0,61 x 18,29	84,0
EGM01625	0,91 x 9,14	126,0
EGM01630	1,22 x 18,29	168,0



Medidas personalizadas:
Grosos de 92 y 122cm.
hasta 18,29m de longitud.



Superficie resistente

Soft Feet con estriado en forma de diamante, superficie resistente al desgaste.

Usos recomendados:

Recomendado para industrias, laboratorios y c elulas de trabajo.



Medidas personalizadas:
Grosos de 76, 102 y 156cm.
hasta 18,29m de longitud.



Todas las ventajas de Soft Foot con el doble de espuma para mayor confort.

Usos recomendados:

Recomendado para entornos de trabajo de larga duraci n. Perfecto para las estaciones de trabajo industriales.

Mostradores de servicio, cajeros y l neas de montaje.



Negro/amarillo

Negro

Diamond Deluxe Soft Foot

- Alfombra anti-fatiga con patr n de diamante que ofrece un acolchado c modo debajo de los pies.
- Reduce el dolor de presi n causado por una posici n prolongada.
- Espuma de vinilo de celda cerrada recomendada para ambientes tanto secos como h medos.
- Parte superficial resistente al desgaste.



Art�culo	Dimensiones LxF (mm)
EGM01665	610 x 910
EGM01670	910 x 1520
EGM01675	910 x 3660

Art�culo	Dimensiones LxF (m)
EGM01680	0,61 x 18,29
EGM01685	0,91 x 18,29
EGM01690	1,22 x 18,29



Negro

Supreme Soft Foot

- Granulado de larga duraci n en relieve.
- La espuma doblemente espesa proporciona mayor amortiguaci n.
- Bordes biselados para mayor seguridad.



Configuraci n a medida
900 17 17 00 Llamada gratuita

Art�culo	Dimensiones LxF (mm)
EGM01700	610 x 910
EGM01705	910 x 1520

Art�culo	Dimensiones LxF (m)
EGM01710	0,61 x 18,29
EGM01715	0,91 x 18,29
EGM01720	1,22 x 18,29


Cons ltenos al tel fono
900 17 17 00 Llamada gratuita

Alfombras de caucho antifatiga KREEP

- El dise o de las alfombras, con una matriz de perforaciones, le aportan una capacidad de drenaje  ptima para ser usadas en ambientes h medos o en los que cabe la posibilidad de derrames. Se consigue as  tener la superficie seca y libre de suciedad. A su vez son extremadamente antideslizantes. Bordes biselados que garantizan una suave transici n entre el nivel del suelo y la superficie superior de las alfombras.
- Se fabrican en caucho natural. Excelente resistencia a aceites y grasas.
- Su comportamiento es excelente a temperaturas extremas que van desde los -30 C hasta los 70 C.
- Su alta resistencia las hacen  ptimas para un uso industrial con cargas pesadas en todo tipo de aplicaciones.
- El modelo en color rojo, fabricado en material virgen, fabricado para resistir todo tipo de grasas y aceites.
- Ideal para la industria alimentaria.



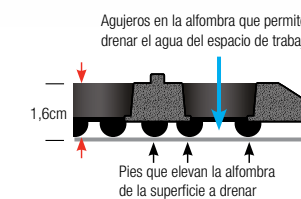
Art�culo	Dimensiones LxF (mm)	Espesor (mm)	Peso (kg)
EGM6000-NE	914x1524	12	9,5
EGM6000-RO	914x1524	12	9,5



WorkStep

- Dise o anti-fatiga confortable con bordes biselados.
- Disponible en color rojo o negro. Resistentes a la grasa.
- WorkStep negro tambi n est  disponible con una superficie (GritTuff para mayor tracci n).
- Disponible formas personalizadas.

Art�culo	Dimensiones LxF (mm)	Peso (kg)
EGM01730	910 x 1520	22,5
EGM01735	910 x 3050	45,0
EGM01740	910 x 4570	67,5
EGM01745	910 x 6100	90,0



WorkStep con GritTuff

- La textura GritTuff proporciona aumento de tracci n y reduce el deslizamiento.



Las mismas caracter sticas que Soft Foot est ndar pero con aumento de espesor para mayor comodidad.

Usos recomendados:

Zonas h medas y secas, puestos de trabajo, m quinas herramienta, soldadura, pistas de esqu , c maras frigor ficas, hosteler a...




Alfombra de drenaje, de caucho ligero. F cil manipulaci n y limpieza.

Usos recomendados:

Recomendado para bares y cocina. Zonas h medas. Lugares aceitosos. Estaciones de trabajo industriales grasas.



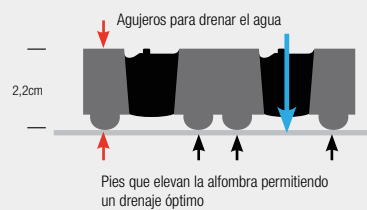
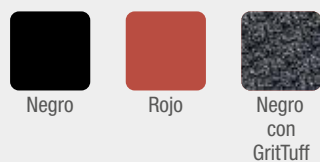
Configuraci n personalizada
Cree formas  nicas para encajar en cualquier espacio



Alfombra de alta resistencia de 2,22cm de espesor construcción de caucho para entornos mojados o muy húmedos.

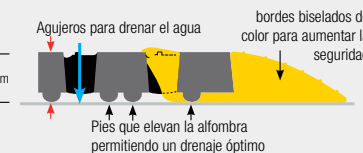
Usos recomendados:
Recomendado para bares y cocina. Zonas húmedas. Lugares aceitosos. Estaciones de trabajo industriales grasas.

Configuración personalizada
Cree formas únicas para encajar en cualquier espacio



Construcción de goma densa duradera de 2,22cm con bordes biselados en colores contrastantes.

Usos recomendados:
Ideal para zonas húmedas y lugares de trabajo.



TruTread con GritTuff

• La textura GritTuff proporciona aumento de tracción y reduce el deslizamiento.



Artículo	Dimensiones LxF (mm)	Peso (kg)
EGM01770	910 x 1520	36,0
EGM01775	910 x 3050	72,0
EGM01780	910 x 4570	108,0


TruTread X-Connector

• Forma fácil para unir distintas alfombras TruTread y cubrir grandes superficies



TruTread

- Los orificios de drenaje permiten que los líquidos y los residuos pasen a través de la esterilla.
- La construcción cómoda alivia la fatiga y aumenta la productividad.
- Resistente al aceite y a la grasa.
- Disponible en color negro resistente a la grasa o gris.
- TruTread negro también está disponible con una superficie para tracción extra.
- Disponibles formas personalizadas.



Safety TruTread con GritTuff

La textura superficial de GritTuff aumenta la tracción y reduce el deslizamiento.

(Disponible sólo con bordes naranja o amarillo).

Artículo	Dimensiones LxF (mm)
EGM01800	660 x 1020
EGM01805	970 x 1320
EGM01810	970 x 1630
EGM01815	970 x 3150

Artículo	Dimensiones LxF (mm)
EGM01820	710 x 1020
EGM01825	1020 x 1320
EGM01830	1020 x 1630
EGM01835	1020 x 3150



- Bordes de colores para mayor conciencia de seguridad.
- Excepcional confort anti-fatiga para ambientes húmedos, grasosos y secos.
- La construcción por niveles permite que los fluidos se drenen lejos del área de trabajo.
- Conectores disponibles para unir alfombras juntas para áreas más grandes.
- Disponible en color negro resistente a la grasa.



→ CONECTORES

Consúltenos al teléfono
900 17 17 00 Llamada gratuita

Suelos modulares antifatiga de uso intensivo SATEX

- Fabricado en caucho natural, su gran espesor de 22mm lo hace especialmente útil para zonas con un uso intensivo de trabajo y trasiego.
- El diseño del suelo con una matriz de perforaciones le aporta una capacidad de drenaje óptima para ser usada en ambientes húmedos. Se consigue así tener la superficie seca y libre de suciedad. A su vez es extremadamente antideslizante.
- Comportamiento excelente a temperaturas extremas de -30°C hasta 70°C.



- Gracias a su diseño modular con conectores se puede cubrir una gran extensión de suelo.
- Su alta resistencia lo hace óptimo para un uso industrial con cargas pesadas, tanto en zonas secas como húmedas.
- El modelo en color rojo está especialmente fabricado para la industria alimentaria.
- RAMPAS opcionales para mejorar la transición entre el suelo y la loseta.

Artículo	Dimensiones LxF (mm)	Espesor (mm)	Peso (kg)
EGM6015-NE	900x1500	22	14,5
EGM6015-RO	900x1500	22	14,5

Alfombra antifatiga OCTO



- El diseño de las alfombras, con una matriz octogonal de perforaciones, le aportan una capacidad de drenaje óptima para ser usadas en ambientes húmedos o en los que cabe la posibilidad de derrames. Se consigue así tener la superficie seca y libre de suciedad. A su vez son extremadamente antideslizantes.
- También son especialmente útiles para colocar en las entradas de los edificios, tiendas, locales, estaciones de esquí, zonas de montaña, zonas rurales u otros zonas con entrada de personas desde el exterior.
- Se fabrican en caucho natural. Excelente resistencia a aceites y grasas.
- Su comportamiento es excelente a temperaturas extremas que van desde los -30°C hasta los 70°C.
- Su alta resistencia las hacen óptimas tanto para un uso industrial como doméstico.
- APLICACIONES: Zonas húmedas y secas, puestos de trabajo, máquinas herramienta, soldadura, pistas de esquí, cámaras frigoríficas, hostelería...

Artículo	Dimensiones LxF (mm)	Espesor (mm)	Peso (kg)
EGM3040	1500 x 100	22	17



Popular en la industria gracias a su superficie que proporciona tracción y una capa resistente al desgaste.


Usos recomendados:
Zonas húmedas y secas, puestos de trabajo, máquinas herramienta, soldadura, pistas de esquí, cámaras frigoríficas, hostelería...



Alfombra anti-fatiga, alivia para los pies doloridos, perfecta para dolores de espalda.

Usos recomendados:

Zonas secas, puestos de trabajo, máquinas herramienta, líneas de montaje, actividades deportivas, hostelería, etc.




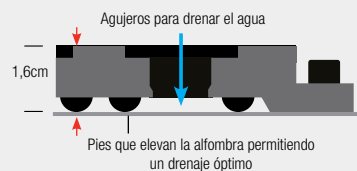
100% NITRILE

(opcional)

Bordes biselados (opcional)

Algunos suelos morse se pueden pedir con borde extraíble negro o amarillo.

Configuración personalizada
Cree formas únicas para encajar en cualquier espacio



Suelos interconectables antifatiga de uso intensivos MORSE

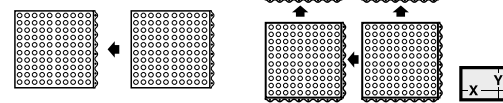
- Gracias a su diseño modular se puede cubrir una gran extensión de suelo. Las diferentes losetas se unen mediante unos conectores que inmovilizan las losetas entre ellas, consiguiendo un suelo firme. Es extremadamente antideslizante.
- Su gran espesor va desde los 10mm hasta los 17mm los hacen especialmente útiles para zonas con un uso intensivo de trabajo y trasiego. El diseño del suelo con una matriz de perforaciones le aportan una capacidad de drenaje óptima para ser usada en ambientes húmedos o en los que cabe la posibilidad de derrames. Se consigue así tener la superficie seca y libre de suciedad.



* Los suelos Morse son perfectos para restaurantes, zonas de preparación de alimentos, y áreas para lavar platos.

- Se fabrican en caucho natural. Excelente resistencia a aceites y grasas.
- Su comportamiento es excelente a temperaturas extremas que van desde los -30°C hasta los 70°C. Su alta resistencia lo hacen óptimo para un uso industrial con cargas pesadas, tanto en zonas secas como húmedas.
- El modelo en color rojo está especialmente fabricado para resistir todo tipo de grasas y aceites, por lo que lo hacen un elemento ideal para la industria alimentaria.

Modo de conexión
1 ó 2 lados lados



Artículo	Tipo	Dim. Lx F (mm)	Espesor (mm)	Peso (kg)
EGM3010	loseta	914x914	17	lisa
EGM6500 NE	loseta	910x910	17	lisa
EGM6010 NE	loseta	914x914	16	circulos goma
EGM6505	loseta	910x910	11,7	diamante
EGM3015 AM	rampa macho	910x70	17	Lisa
EGM3015 NE	rampa macho	910x70	17	Lisa
EGM3016 AM	rampa hembra	910x70	17	Lisa
EGM3016 NE	rampa hembra	910x70	17	Lisa
EGM6501 AM	rampa macho	910x70	17	Rejada
EGM6502 AM	rampa hembra	910x70	17	Rejada

Todas las esteras Morse disponen de conectores que se unen fácilmente a múltiples esteras para crear rápidamente grandes áreas.

Desmontables para facilitar la limpieza.




Losetas de caucho interconectables SOLO

- Las losetas antifatiga están pensadas para que el cuerpo se balancee de forma natural e impercible, consiguiendo así un leve movimiento de los músculos de las piernas. De esta manera se mejora el flujo sanguíneo y evita que el trabajador se sienta más cansado.
- La superficie está granulada aportando así propiedades antideslizantes.
- Se fabrican en caucho natural. Proporcionan una excelente resistencia a aceites y grasas.
- Su comportamiento es excelente a temperaturas extremas que van desde los -30°C hasta los 70°C. Óptima para uso en zonas secas.
- Bordes interconectables que permiten cubrir grandes superficies.

Consúltenos al teléfono
900 17 17 00 Llamada gratuita

Artículo	Dimensiones Lx F (mm)	Espesor (mm)	Peso (kg)
EGM3060	1000x1000	10	9
EGM3065	1000x1000	7	9




Alfombra anti-fatiga proporciona alivio para los pies doloridos y dolores de espalda.

Usos recomendados:

Zonas secas, puestos de trabajo, máquinas herramienta, líneas de montaje, actividades deportivas, hostelería, etc.



Mantenimiento fácil con nuestras fregadoras industriales, las encontrará a partir de la página 682.



Negro

Suelo Multifunción

- Seguridad de confort.
- Gran variedad de suelos en goma, PVC o polipropileno para todo tipo de aplicaciones.
- Disponibles en formato rollo o en losetas.



Alfombra de vinilo grueso con superficie de diamantes para aumentar la tracción.

Usos recomendados:
Pensada para pasillos y pasarelas.

Medidas personalizadas:
Grosos de 60, 92 y 122cm, hasta 22,86m de longitud.



Diamond Runner

- Un vinilo sólido de 0,5cm de espesor protege los suelos reduciendo el coste de mantenimiento.
- Ideal alrededor de las áreas de trabajo para evitar que las piezas frágiles se dañen.
- El compuesto es 100% vinilo flexible resistente a la grasa, el aceite y los productos químicos comunes.



metros

Artículo	Dimensiones Lx F (m)	Peso (kg)
EGM01860	0,61 x 22,86	135,0
EGM01865	0,91 x 22,86	203,0
EGM01870	1,22 x 22,86	258,0




Más información en dissetodiseo.com



Suelo de goma en rollo

- Suelo de goma fabricado en caucho natural. Ayudan a renovar el aspecto de los suelos envejecidos o desgastados. Están especialmente pensados para zonas con un uso intensivo ya que son extremadamente resistentes incluso al paso de vehículos pesados.
- Superficie extremadamente antideslizante.
- Se limpia fácilmente ya sea con una escoba, fregona o con un chorro de agua.
- Este tipo de suelo es una solución duradera y atractiva para muchas aplicaciones.




Artículo	Ancho (mm)	Espesor (mm)	Longitud (m)	Peso (kg)	Color	Tipo
EGM6100 NE	1000	3	15	63	Negro	Círculos
EGM6135 NE	1000	3	15	63	Negro	Círculos
EGM6101	1000	5	15	108	Negro	Círculos
EGM6115	1000	3	15	63	Negro	Diamante
EGM6130	1000	3	15	63	Negro	Chequer

Consúltenos al teléfono **900 17 17 00** Llamada gratuita




Losetas PP QUEENS

- Las losetas de plástico con superficie sólida fabricadas en PP ayudan a renovar el aspecto de los suelos envejecidos o desgastados.
- Su principal característica es que son muy fáciles de instalar ya que se montan y desmontan rápidamente. No requieren de ninguna herramienta ni adhesivo.
- Se pueden usar en multitud de aplicaciones como garajes, zonas de recreo, stands para ferias de cualquier tipo, talleres...
- Fáciles de limpiar con agua a presión. También son resistentes a todo tipo de detergentes.
- Resistente a aceites, grasas, hidrocarburos, etc. y todo tipo de manchas.
- En caso de daño de alguna loseta su sustitución es rápida y sencilla.
- Este tipo de suelo es una solución duradera y atractiva para muchas aplicaciones.
- Disponibles rampas y esquineras para mejorar la apariencia y también suavizar el pequeño escalón entre el suelo original y la loseta.




Artículo	Tipo	Descripción	Dimensiones LxFxH (mm)
EGM4150	Chequer	Loseta	305x305x12
EGM4155	Texturizado	Loseta	305x305x12
EGM4160	Truck	Loseta	305x305x12
EGM4165	Círculos	Loseta	305x305x12
EGM4197	-	Rampa macho	305x50x12
EGM4198	-	Rampa hembra	305x50x12
EGM4199	-	Esquinera	50x50x12



Losetas de PP QUEENS rejadas

- Las losetas de plástico con superficie rejada fabricadas en PP ayudan a renovar el aspecto de los suelos envejecidos o desgastados.
- La superficie rejada aporta una magnífica capacidad de drenaje en ambientes húmedos como vestuarios, duchas, spas.
- Su principal característica es que son muy fáciles de instalar ya que se montan y desmontan rápidamente. No requieren de ninguna herramienta ni adhesivo.
- Se pueden usar en multitud de aplicaciones como vestuarios, duchas, garajes, zonas de recreo, stands para ferias de automoción, maquinaria y de cualquier otro tipo...
- Fáciles de limpiar con agua a presión. También son resistentes a todo tipo de detergentes.
- Resistente a aceites, grasas, hidrocarburos, etc. y todo tipo de manchas.
- En caso de daño de alguna loseta su sustitución es rápida y sencilla.
- Este tipo de suelo es una solución duradera y atractiva para muchas aplicaciones.
- Disponibles rampas y esquineras para mejorar la apariencia y también suavizar el pequeño escalón entre el suelo original y la loseta.



Artículo	Tipo	Descripción	Dimensiones LxFxH (mm)
EGM4100	Winter	Loseta	305x305x12
EGM4105	Aston	Loseta	305x305x12
EGM4110	Skate	Loseta	305x305x12
EGM4115	Rolling	Loseta	305x305x12
EGM4197	-	Rampa macho	305x50x12
EGM4198	-	Rampa hembra	305x50x12
EGM4199	-	Esquinera	50x50x12



Usos recomendados:
Recomendado para industrias, laboratorios y células de trabajo.




50 unidades de embalaje





Colores:



Sistema de engarce cola de milano

Losetas PVC CURIE

- Las losetas de goma fabricadas en PVC ayudan a renovar el aspecto de los suelos envejecidos o desgastados. Están especialmente pensadas para zonas con un tráfico muy intenso ya que son extremadamente resistentes incluso al paso de vehículos pesados.
 - Laterales engarzables mediante sistema de cola de milano.
 - Superficie antideslizante.
 - Aisla del frío y de la humedad y son capaces de soportar temperaturas extremas desde -20°C hasta 90°C.
 - Son muy fáciles de instalar. No requieren de ninguna herramienta ni adhesivo.
 - Fáciles de limpiar con agua a presión. También es resistente a todo tipo de detergentes.
 - Capacidad de carga de hasta 20 kg/cm2.
- Se pueden usar en multitud de aplicaciones como garajes, pasillos, zonas de tránsito humano como aeropuertos, estaciones de autobús, colegios, hospitales, gimnasios, almacenes, oficinas...
- Resistente a aceites, grasas, hidrocarburos, etc. y todo tipo de manchas.
 - En caso de daño de alguna loseta su sustitución es rápida y sencilla.
 - Este tipo de suelo es una solución duradera y atractiva para muchas aplicaciones.




MODELO ENGARZABLE Y SUPERFICIE DE CÍRCULOS / MODELO ENGARZABLE Y SUPERFICIE LISA

Artículo	Dimensiones Lx F (mm)	Espesor (mm)	Peso (kg)	Superficie	Unión
EGM4250	330x330	4,4	0,75	Liso	Visible
EGM4255	330x330	4,9	0,78	Círculos	Visible

Para la instalación y un óptimo rendimiento de todos nuestros suelos es necesario que las superficies cumplan con las siguientes características: que estén niveladas, lisas, con suelo firme, limpias y secas. Consulte con nuestro departamento comercial.



Colores:



Sistema de engarce guía invisible




MODELO CON GUÍAS INVISIBLES Y SUPERFICIE LISA / MODELO CON GUÍAS INVISIBLES Y SUPERFICIE CON CÍRCULOS / MODELO CON GUÍAS INVISIBLES Y SUPERFICIE DE CHEQUER

Artículo	Dimensiones Lx F (mm)	Espesor (mm)	Peso (kg)	Superficie	Unión
EGM4200	330x330	6,5	0,6	Chequer	Invisible
EGM4205	330x330	6	0,6	Liso	Invisible
EGM4210	330x330	6	0,6	Círculos	Invisible

Losetas de PVC MANHATTAN

- Las losetas de goma fabricadas en PVC ayudan a renovar el aspecto de los suelos envejecidos o desgastados. Están especialmente pensadas para zonas con un tráfico muy intenso ya que son extremadamente resistentes incluso al paso de vehículos pesados.
- Laterales con sistema de guía invisible quedando la unión escondida bajo las propias losetas.
- Superficie antideslizante.
- Aisla del frío y de la humedad y son capaces de soportar temperaturas extremas desde -20°C hasta 90°C.
- Son muy fáciles de instalar.
- No requieren de ninguna herramienta ni adhesivo.
- Fáciles de limpiar con agua a presión. También es resistente a todo tipo de detergentes.
- Capacidad de carga de hasta 20 kg/cm2.
- Se pueden usar en multitud de aplicaciones como garajes, pasillos, zonas de tránsito humano como aeropuertos, estaciones de autobús, colegios, hospitales, gimnasios, almacenes, oficinas...
- Resistente a aceites, grasas, hidrocarburos, etc. y todo tipo de manchas.
- En caso de daño de alguna loseta su sustitución es rápida y sencilla.
- Este tipo de suelo es una solución duradera y atractiva para muchas aplicaciones.



Sistema de engarce cola de milano

Losetas de PVC ULISES/AQUILES

- Las losetas de goma fabricadas en PVC ayudan a renovar el aspecto de los suelos envejecidos o desgastados. Están especialmente pensadas para zonas con un tráfico muy intenso ya que son extremadamente resistentes incluso al paso de vehículos pesados.
- Laterales engarzables mediante sistema de cola de milano. Superficie antideslizante.
- Aisla del frío y de la humedad y son capaces de soportar temperaturas extremas desde -20°C hasta 90°C.
- Son muy fáciles de instalar. No requieren de ninguna herramienta ni adhesivo.
- Fáciles de limpiar con agua a presión. También es resistente a todo tipo de detergentes.
- Capacidad de carga de hasta 20 kg/cm2.
- Se pueden usar en multitud de aplicaciones como garajes, pasillos, zonas de tránsito humano como aeropuertos, estaciones de autobús, colegios, hospitales, gimnasios, almacenes, oficinas...
- Resistente a aceites, grasas, hidrocarburos, etc. y todo tipo de manchas.
- En caso de daño de alguna loseta su sustitución es rápida y sencilla.
- Este tipo de suelo es una solución duradera y atractiva para muchas aplicaciones.

Más información en dissetodiseo.com

ULISES (7 mm espesor)

Artículo	Dimensiones LxFxH (mm)	Pack	Peso (kg)	Superficie
EGM4300	500x500x7	12	2,2	Liso
EGM4305	500x500x7	12	2,2	Chaf

AQUILES (5 mm espesor)

Artículo	Dimensiones LxFxH (mm)	Pack	Peso (kg)	Superficie
EGM4350	500x500x5	16	1,54	Liso



Fácil montaje

Laterales engarzables mediante sistema de cola de milano. Muy fáciles de instalar. No requieren de ninguna herramienta ni adhesivo.



Multifuncional

Se pueden usar en multitud de aplicaciones como garajes, pasillos, zonas de tránsito humano como aeropuertos, estaciones de autobús, colegios, hospitales,...



Duradero

Resistente a aceites, grasas, hidrocarburos, etc. y todo tipo de manchas. Aisla del frío y de la humedad y soportan temperaturas extremas desde -15°C hasta 90°C.



Fácil de limpiar

Con agua a presión. También es resistente a todo tipo de detergentes. Una solución duradera y atractiva para muchas aplicaciones.



Mantenimiento fácil con nuestras fregadoras industriales, las encontrará a partir de la página 682.

Suelo para Zonas Húmedas


- Disponibles en formato rollo o en losetas.
- Drenaje, seguridad y confort.
- Alta capacidad de drenaje ideal para zonas húmedas.
- Gran variedad de colores y patrones.



Consúltenos al teléfono
900 17 17 00 Llamada gratuita

Usos recomendados:

Piscinas, duchas, spas, vestuarios, cámaras frigoríficas, terrazas, jardines...



Suelo en rollo ONA

- Fabricado en PE con resistencia a los rayos UV. Puede soportar temperaturas y condiciones meteorológicas extremas.
- Superficie antideslizante.
- Buena capacidad de drenaje ideal para zonas húmedas como duchas, spas, piscinas, vestuarios, cocinas, balcones, etc.
- Muy fácil y rápido de montar. Su gran flexibilidad permite doblar y enrollar facilitando la limpieza del suelo inferior.
- Fácil de limpiar.
- Agradable sensación al caminar descalzo.

Artículo	Ancho (mm)	Espesor (mm)	Longitud (m)
EGM4000 VE	600	7	15
EGM4000 AZ	600	7	15
EGM4000 GR	600	7	15
EGM4000 BL	600	7	15



Vea nuestra gama de taquillas, las encontrará a partir de la página 267.

Suelo en rollo de PVC BASSANO

- Rollo flexible de PVC rejado con patrón en Z.
- Superficie antideslizante.
- Gracias al material PVC y a su diseño flexible, aporta una agradable sensación al caminar descalzo.
- Óptima capacidad de drenaje ideal para zonas húmedas como duchas, spas, piscinas, vestuarios, cocinas, balcones, etc.
- Muy fácil y rápido de montar. Su gran flexibilidad permite doblarlo y enrollarlo facilitando la limpieza del suelo inferior.
- Fácil de limpiar.



Artículo	Ancho (mm)	Espesor (mm)	Longitud (m)
EGM6200 VE	900	4,5	15
EGM6200 AZ	900	4,5	15
EGM6200 GR	900	4,5	15
EGM6205 VE	900	5	15
EGM6205 AZ	900	5	15
EGM6205 GR	900	5	15



Losetas de drenaje interconectables de gran resistencia

Recommended Uses:

Piscinas, duchas, spas, vestuarios, cámaras frigoríficas, jardines...



80 unidades de embalaje



Suelo MIPLAST

- Fabricado en PP, está indicado tanto para exterior como para interior, resistente a los rayos ultra violeta, temperaturas y condiciones climatológicas extremas tanto de frío como de calor, ácidos, disolventes, aceites. Evita la proliferación de hongos y bacterias.
- Superficie antideslizante rejada.
- Buena capacidad de drenaje.
- Magnífica para zonas húmedas como duchas, spas, piscinas, etc.
- Muy fácil y rápido de montar. Su gran flexibilidad permite doblar y enrollar facilitando la limpieza del suelo inferior.
- Se limpia fácilmente con agua a presión.
- Agradable sensación al caminar descalzo.



Artículo	Dimensiones Lx F (mm)	Espesor (mm)
EGM4005 VE	300x300	12
EGM4005 AZ	300x300	12
EGM4005 GR	300x300	12
EGM4005 BL	300x300	12

Suelo de madera técnica para exterior e interior

- Fabricado en compuesto WPC. Este material es una mezcla de copolímeros 100% reciclados (polietileno de alta densidad) y fibras de madera recuperadas.
- Se consiguen las ventajas estéticas y calidez de la madera natural pero mejorando sus propiedades al incorporar las ventajas de los copolímeros. El resultado es una alta durabilidad y un mantenimiento nulo.
- Resistente a los rayos ultravioleta, no envejece con el tiempo.
- Su naturaleza lo hace impermeable al agua, la madera técnica impide el crecimiento de hongos y bacterias, no se pudre con la humedad y es inmune a insectos y parásitos.
- No necesita de ninguna tarea de mantenimiento. Se puede limpiar simplemente con agua a presión. Fácil, rápido y efectivo.
- Suelo de gran resistencia a golpes y arañazos, y con un aspecto muy agradable y acogedor, consiguiendo ambientes modernos y vanguardistas.

DETALLES



Artículo	Dimensiones Lx F (mm)	Superficie	Lamas
EGM5005	300x300	Estriada	4
EGM5010	300x300	Estriada/Pulido/Madera	4
EGM5050	900x300	Estriada/Pulido/Madera	4
EGM5055	900x300	Estriada/Pulido/Madera	3
EGM5060	300x100	Rampa	1



6-12 unidades de embalaje






Artículo	Dim. Lx F (mm)	Espesor (mm)	Color
EGM4010 VE	300x300	13	Verde
EGM4010 GR	300x300	13	Gris



Losetas Tock y Hexa, super resistentes a climas adversos, de fácil montaje y larga duración



10 YEAR WARRANTY




Tock

ACCESORIOS



Artículo	Tipo	Dimensiones Lx Fx H (mm)	Cap. de carga (kgs/loseta)	Superficie
EGM7000	Loseta	400x400x50	9000	Lisa
EGM7010	Loseta	400x400x50	9000	Rejada
EGM7020	Rampa macho	205x400	9000	Lisa
EGM7021	Rampa hembra	205x400	9000	Lisa
EGM7025	Kit 4 angulos	200x200	-	Lisa



Hexa

Artículo	Dimensiones Lx F (mm)	Espesor (mm)	Superficie
EGM7005 VE	400x400	25	Mixta
EGM7005 RO	400x400	25	Mixta

Suelo STONE

- Fabricado en PP, está indicado tanto para exterior como para interior, resistente a los rayos UV, temperaturas y condiciones climatológicas extremas tanto de frío como de calor, ácidos, disolventes, aceites, e inmune a hongos y bacterias. Superficie antideslizante con patrón piedra.
- Buena capacidad de drenaje.
- Muy fácil y rápido de montar.
- Se limpia fácilmente con agua a presión.
- Agradable sensación al caminar descalzo.
- ESPECIFICACIONES:** antifúngico, superficie antideslizante, resistente a rayos UV, resistente a aceite y bases, apto para temperaturas extremas, buena capacidad de drenaje, instalación sin herramientas...



Con vídeo de producto en dissetodiseo.com

Suelos plásticos TOCK y HEXA


- Fabricado según la directiva 67/548/CEE con materiales como el polipropileno y particularmente el carbonato de calcio que le confieren una robustez, rigidez y resistencia de hasta 9000 kg por loseta. Permiten el paso de vehículos por encima.
- Indicado tanto para exterior como para interior, resistente a los rayos ultra violeta, temperaturas y condiciones climatológicas extremas tanto de frío como de calor, ácidos, disolventes, aceites.
- Gracias a tener toda su superficie no porosa es inmune a hongos y bacterias.
- La superficie de HEXA cuenta con un patrón de nido de abeja mixto/rejada que se adapta a todas las necesidades.
- Superficie antideslizante.
- Gracias a su altura de construcción permiten un buen drenaje lo que las hace indicadas para piscinas, duchas, spas, cámaras y espacios frigoríficos, cámpings, fachadas, jardines, invernaderos y por su robustez y resistencia para garajes, fábricas, talleres, obras, hangares. Por su versatilidad en eventos, exposiciones, espacios móviles.
- Fácil y rápido montaje. No requiere de ninguna herramienta.
- De acuerdo con la norma DIN 4102 que clasifica los materiales en función de la propagación de la llama, el material de la loseta Hexa tiene una lenta propagación y se puede clasificar como tipo B2.
- Son totalmente reciclables dado que no contienen ninguna sustancia peligrosa para el medio ambiente, en concordancia con la directiva REACH.



Más información en dissetodiseo.com

Suelo plástico rejado FROG

- Las losetas de plástico con superficie rejada fabricadas en Polietileno son una solución rápida, económica y duradera para renovar el aspecto de todo tipo de suelos y terrazas.
- Su principal característica es que son muy fáciles de instalar ya que se montan y desmontan rápidamente. No requieren de ninguna herramienta ni adhesivo.
- Indicado tanto para exterior como para interior, resistente a los rayos ultra violeta, temperaturas y condiciones climatológicas extremas tanto de frío como de calor, ácidos, disolventes, aceites.
- Fáciles de limpiar con agua a presión. También son resistentes a todo tipo de detergentes.
- Este tipo de suelo es una solución duradera y atractiva para muchas aplicaciones.
- Disponible de rampas para mejorar la apariencia y también suavizar el pequeño escalón entre el suelo original y la loseta.
- Gracias a tener toda su superficie no porosa es inmune a hongos y bacterias. de charcos y barro y tampoco se forman surcos debido a las ruedas de los vehículos.




- En caso de daño de alguna loseta su sustitución es rápida y sencilla.
- Se monta y desmonta rápidamente sin necesidad de herramientas.
- Fabricado con un material respetuoso con el medio ambiente, ya que proviene de plástico reciclado y a su vez es reciclable al 100%.



Artículo	Tipo	Dimensiones Lx F (mm)	Superficie
EGM7260 AZ	Loseta	530x530	Im. Madera
EGM7260 GR	Loseta	530x530	Im. Madera
EGM7265 AZ	Rampa+esquinera	600x45	Lisa
EGM7265 GR	Rampa+esquinera	600x45	Lisa



Vea nuestras hidrolimpiadoras, las encontrará a partir de la página 688.




Suelo plástico BDG

- Indicado para todo tipo de usos puesto que su diseño le permite aguantar grandes cargas y amplios rangos de temperatura. Resistente a la mayoría de ácidos, disolventes y aceites.
- Superficie antideslizante lisa o rejada.
- Alta capacidad de drenaje en el modelo con superficie lisa indicada para zonas húmedas como piscinas, duchas, cámaras frigoríficas...
- La parte inferior está preparada para el paso de cables eléctricos de forma segura.
- Muy fácil y rápido de montar, con un sistema de fijación asegurada mediante clips metálicos y posibilidad de colocar rampas.
- Se limpia fácilmente con agua a presión.
- Disponible en dos colores, gris y rojo teja.
- Fabricado con un material respetuoso con el medio ambiente, ya que proviene de plástico reciclable al 100%



Artículo	Tipo	Dimensiones Lx Fx H (mm)	Superficie
FPX15410001	Loseta	800x400x25	Lisa
FPX15410006	Loseta	800x400x25	Lisa
FPX25410001	Loseta	800x400x25	Rejada
FPX25410006	Loseta	800x400x25	Rejada
FPX02410005	Rampa	400x120	Lisa
FPX07410005	Esquinera	120x120	Lisa
FPX09100088	Clip	-	Galvanizado




Suelos Especiales

Cubrimos todas las necesidades

- Sistema de protección para césped, gravilla o arena.
- Alfombras anti-microbianas de un solo uso para laboratorios.
- Suelos especiales para animales de granja.



Verde



Artículo	DimensionesLxX (mm)	Espesor (mm)	Dimensiones caja (mm)
EGM7030	810x410	40	810x1210x1200

Suelo rejado para césped o grava MARÓSTICA

- Maróstica es un sistema para hacer que el césped resulte transitable mientras permanece protegido contra los daños causados por el tráfico o el aparcamiento de vehículos en cualquier condición atmosférica, incluso si se trata de medios pesados.
- Arma la superficie natural del terreno con un pavimento modular formado por rejillas con una estructura celular muy robusta, de manera que el césped permanece algunos milímetros por debajo del límite superior de las paredes del pavimento protegido contra todo tipo de aplastamientos o de fricciones.
- Favorece al mismo tiempo la permeabilidad y el intercambio de los elementos nutritivos, del aire y de la luz. La materia prima utilizada no absorbe la humedad, de manera que no priva al césped de su recurso principal: el agua.
- Permite el paso de vehículos en zonas de césped grava o arena.
- En caso de suelos con arena o grava, evita la creación de charcos y barro y tampoco se forman surcos debido a las ruedas de los vehículos.
- En caso de lluvia garantizan una buena adherencia del vehículo y de las personas a su paso a pie.

Diseño robusto y resistente a impactos, fabricado en plástico de polietileno muy resistente a las inclemencias meteorológicas, aceites, grasas y disolventes. Se monta y desmonta rápidamente sin necesidad de herramientas.

Material respetuoso con el medio ambiente, reciclable al 100%.

Usos Recomendados:

Zonas de césped, arena, grava y superficies naturales en general.



Alfombrilla de entrada de sala, limpia eficazmente. Elimina la suciedad y los restos de los zapatos.

Usos recomendados:

Recomendada para habitaciones limpias, laboratorios, quirófanos, y consultorios médicos.



Adhesivo disponible en azul o blanco.



Artículo	Dimensiones LxXxH (mm)
EGM02090	460 x 910
EGM02095	460 x 1220
EGM02100	610 x 910
EGM02105	610 x 1170
EGM02110	910 x 1170

TackyMat™ dispone de un adhesivo que recoge suciedad de los zapatos



TackyMat

- TackyMat con superficie antimicrobiana es ideal para laboratorios e instalaciones médicas.
- 30 láminas desechables por alfombrilla / 4 alfombrillas por caja.
- Alfombrilla con adhesivo suministrada sin bandeja.



Negro




Consúltenos al teléfono 900 17 17 00 Llamada gratuita

Suelo de goma modular para animales TWAIN

- Suelo fabricado con goma de gran capacidad de carga y resistencia. Superficie extremadamente antideslizante.
- Aísla del frío y de la humedad. Junto con su gran espesor de 17mm proporciona un gran confort y descanso para el animal.
- Lados engarzables que permiten cubrir cualquier tipo de superficie.
- Superficie no porosa que evita el crecimiento de hongos e infecciones.
- Apenas necesita tareas de mantenimiento.
- Se puede limpiar simplemente con agua a presión y resiste a cualquier tipo de producto desinfectante.
- Fácil y rápido de montar. Efectivo y duradero.



Artículo	Superficie	Dimensiones LxXxH (mm)	Peso (kg)
EGM6070	Estríada	1220x1830x17	46



→ ANVERSO

→ REVERSO

Suelos de goma EVA para animales TUSCANY

- Suelos fabricados con goma espuma EVA antideslizante, ligeros y fácil de transportar. Son un 20% más suave que cualquier otro suelo de goma de caucho.
- Se pueden cortar fácilmente para adaptarse a cualquier forma de suelo. Incluso se pueden instalar en la pared, para proteger a los animales de posibles daños.
- Aísla del frío y de la humedad. Su gran espesor de 25mm y 30mm proporciona un gran confort y reduce el estrés mejorando el descanso para el animal.
- Lados engarzables que permiten cubrir cualquier tipo de superficie.
- No retiene líquidos por lo que evita la proliferación de hongos y bacterias.
- Apenas necesita tareas de mantenimiento. Se puede limpiar simplemente con agua a presión. Fácil, rápido y efectivo.
- Superficie extremadamente antideslizante.



Artículo	Superficie	Dimensiones LxX (mm)	Espesor (mm)
EGM1925	Rugosa	1220x1830	25
EGM1930	Rugosa	1220x1830	30

Más información en dissetodiseo.com

Losetas especiales para ganado en cumplimiento de la normativa europea 2002/95/CE que regula la existencia de sustancias peligrosas.

Usos recomendados:

Granjas y todo tipo de ambientes de trabajo en los que hayan animales.





Negro

Losetas especiales para ganado. Ligeras pero de muy alta resistencia.

Usos recomendados:

Granjas y todo tipo de ambientes de trabajo en los que hayan animales.



Negro

Suelos Absorbentes

- Suministrados en rollos, son ideales para zonas donde se trabaja con líquidos y donde se puedan producir posibles fugas o vertidos.
- Soluciones robustas y muy absorbentes.




Suelo Absorbente para tráfico alto

- Alfombra absorbente muy robusta.
- No se desgarran, incluso con tráfico pesado como carretillas elevadoras.
- La tecnología de fusión en caliente y la costura proporcionan una excelente resistencia.
- 100% de polipropileno fundido por calor y perforado con aguja para una durabilidad increíble en tráfico a pie y o con ruedas.
- ¡No se rasga, desmenuza, ni deshila.
- El color gris oscuro oculta la suciedad para que la alfombra permanezca más tiempo en el espacio de trabajo.
- Ideal para pasarelas y grandes áreas para absorber fugas y excesos de pintura.
- Evita que los líquidos absorbidos lleguen al suelo.
- La FG00435 cuenta con una base de polipropileno que le proporciona mayor agarre y estabilidad con el suelo.



Suelo Absorbente para tráfico alto - Base recubierta de polipropileno

- El recubrimiento de polipropileno impide que los líquidos absorbidos se propaguen por la planta y mejora la adherencia al suelo.
- El adhesivo patentado se adhiere al suelo con gran agarre, pero se despegue con facilidad.
- Evita el desplazamiento, la formación de arrugas o el vuelco.
- Atrapa la suciedad, la sal y la humedad para evitar que se formen surcos.



PIG® Grippy® Floor Mats

Artículo	Capacidad de absorción (L)	Dimensiones LxF (mm)
FG00440	15	910x15300
FG00445	30	910x30000

Consúltenos al teléfono
900 17 17 00 Llamada gratuita

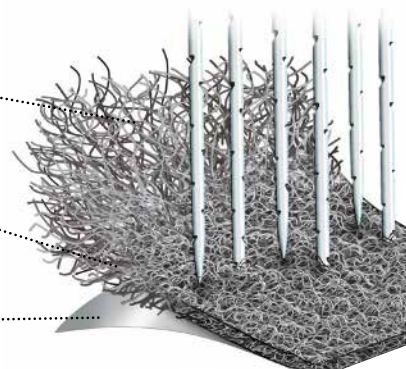
Artículo	Capacidad de absorción (L)	Dimensiones LxF (mm)
FG00420	148	910x91000
FG00425	98,4	610x91000
FG00430	74	910x46000
FG00435	49	910x30000

Tecnología superior, por dentro y por fuera

INTERCONEXIONES ENTRE FIBRAS

SUPERFICIE FUNDIDA CON LA FIBRA

BASE DE POLIPROPILENO (FG00435)



Elephant Mat

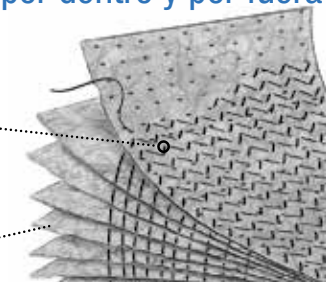
- Alfombra con gran resistencia al desgaste, por lo que se sustituye con menos frecuencia.
- Estructura interna de 8 capas altamente absorbentes con costura en zig-zag para ofrecer excelente durabilidad.
- Diseñado específicamente para tráfico pesado de trabajadores o tráfico moderado-ligero de vehículos; Poner el lado en zigzag hacia arriba para ampliar la vida del producto.
- Patrón de hoyuelos exclusivo que evita la acumulación de líquido en toda la superficie para una limpieza más rápida y fácil.
- La construcción de fibras finas altamente absorbentes no dejará líquidos ni residuos de fibra detrás.
- El color gris oscuro oculta la suciedad para que la alfombra permanezca más tiempo en el trabajo.
- Material retardante a la llama.



Tecnología superior por dentro y por fuera

LA COSTURA EN ZIGZAG AÑADE RESISTENCIA

OCHO CAPAS DE POLIPROPILENO



Ham-O Mat

- La capa superior exclusiva de "camuflaje" ahorra en costos de producto y eliminación; La suciedad absorbida es invisible en el camuflaje, de manera que dejará la alfombra en su lugar más tiempo y ahorrará dinero.
- El patrón de hoyuelos de efecto rápido transfiere líquidos de la capa superior a las capas interiores absorbentes. Los derrames desaparecen en segundos.
- Disponible en dos colores.
- La capa superior, resistente a las rozaduras y los hilados de espuma, soporta un tráfico pesado de pies; No se rasga, es antideslizante, y previene todo peligro de viaje, incluso cuando está saturado de líquido.
- El rollo viene con perforaciones para que sea fácil de cortar.
- Material retardante a la llama, no se quema inmediatamente como otras alfombras de celulosa no tratadas. Se funde únicamente cuando se expone a altas temperaturas.
- Le ayuda a cumplir con las normas ISO 14001.

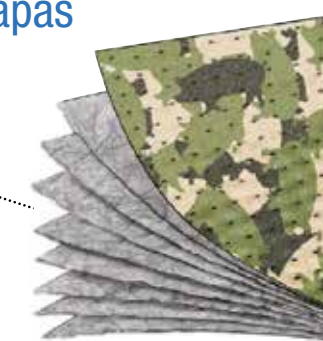


Artículo	Capacidad de absorción (L)	Dimensiones LxF (mm)	Cantidad (unidades)
FG00450	0,41x0,51	98,8	100 Láminas
FG00465	0,41x0,51	98,9	100 Láminas

Artículo	Capacidad de absorción (L)	Dimensiones LxF (mm)	Cantidad (unidades)
FG00455	0,84x46	179,5	1 Rollo
FG00460	0,84x46	89,7	1 Rollo
FG00970	0,81x46	179,5	1 Rollo
FG00475	0,79x46	179,5	1 Rollo

Tecnología de 8 capas

OCHO CAPAS DE POLIPROPILENO Y UNA CAPA SUPERIOR CON HILOS INTERCONECTADOS PROPORCIONAN ABSORBENCIA Y RESISTENCIA AL DESGASTE.



Suelos Anti-estáticos

- Suelos disipadores de electricidad.
- Trabaje con la tranquilidad de estar sobre un suelo seguro.
- Disminuye el riesgo laboral.
- Seguridad y confort, con una alta variedad de suelos.



Kit de broche metálico y cable para conectar a tomas de tierra.

Usos recomendados:

Para todo tipo de empresas con riesgos eléctricos en manipulación y zonas de trabajo.

* Para la instalación y un óptimo rendimiento de todos nuestros suelos es necesario que las superficies cumplan con las siguientes características: que estén niveladas, lisas, con suelo firme, limpias y secas. Consulte con nuestro departamento comercial.

Suelo conductivo ESD para disipar la energía.

Usos recomendados:

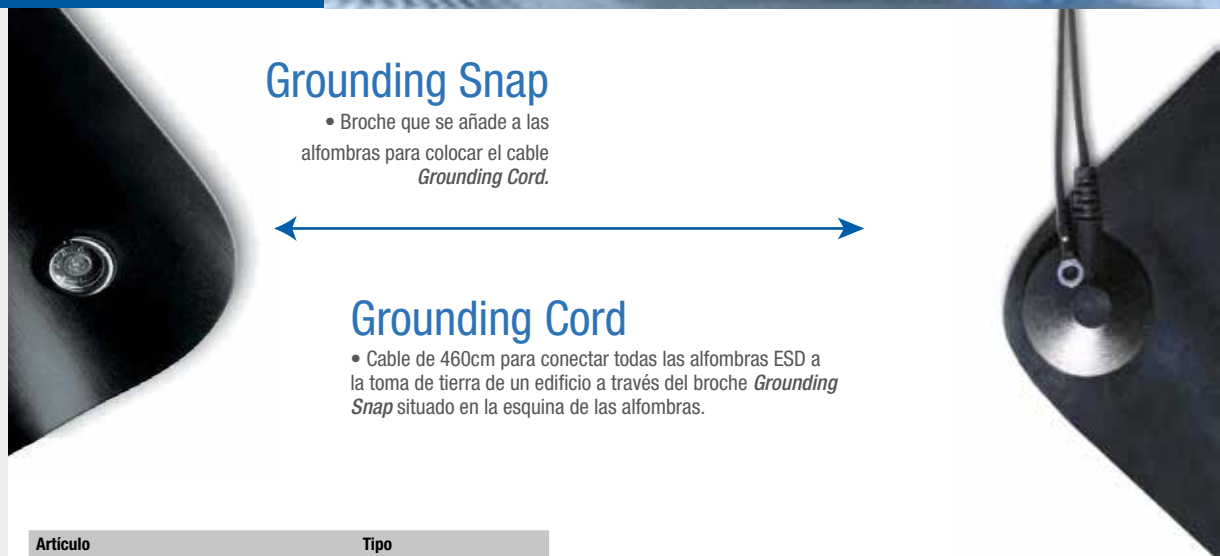
Indicado para todo tipo de trabajos de electrónica o manipulación con productos explosivos.



Negro



Galvanizado




Grounding Snap

- Broche que se añade a las alfombras para colocar el cable *Grounding Cord*.

Grounding Cord

- Cable de 460cm para conectar todas las alfombras ESD a la toma de tierra de un edificio a través del broche *Grounding Snap* situado en la esquina de las alfombras.

Artículo	Tipo
EGM02710	cable de 460cm largo



Consúltenos al teléfono
900 17 17 00 Llamada gratuita.



Suelo de plástico BDG conductivo anti-estático

- Fabricado en polietileno de baja densidad conductivo (ESD).
- Superficie antideslizante lisa o rejada.
- La parte inferior está preparada para el paso de cables eléctricos de forma segura.
- Muy fácil y rápido de montar, con un sistema de fijación asegurada mediante clips metálicos y posibilidad de colocar rampas.
- Se limpia fácilmente con agua a presión.
- Fabricado con un material respetuoso con el medio ambiente, ya que proviene de plástico reciclable al 100%.

Artículo	Tipo	Dimensiones LxFxH (mm)	Superficie
FPX15420007	Loseta	800x400x25	Lisa
FPX25420007	Loseta	800x400x25	Rejada
FPX02420007	Rampa	400x120	Lisa
FPX07420007	Esquinera	120x120	Lisa
FPX09100099	Clip	-	-



Stat SoftFoot

- Alfombra anti-fatiga ergonómica que proporciona comodidad y alivio para pies y piernas.
- Se puede cortar fácilmente para adaptarse a cualquier área de trabajo.
- El botón de puesta a tierra está instalado en todas las alfombras estándar.



Configuración a medida
900 17 17 00 Llamada gratuita.

Conductive DiamondFoot

- La superficie conductora del diamante elimina la electricidad estática de los trabajadores y evita daños en equipos y sistemas electrónicos sensibles.
- Superficie vinílica duradera unida a espuma de vinilo de celdas cerradas elásticas anti-fatiga con bordes biselados.
- Snap instalado en todas las alfombras estándar si se solicita.
- Configuraciones personalizadas disponibles - contáctenos para más detalles.



Negro

Artículo	Dimensiones LxFxH (mm)
EGM01975	61 x 91 cm
EGM01980	91 x 152 cm

Artículo	Dimensiones LxFxH (mm)
EGM01985	61 x 1829 cm
EGM01990	91 x 1829 cm
EGM01995	122 x 1829 cm



Artículo	Dimensiones LxF (mm)
EGM02005	610 x 910
EGM02010	910 x 1520
EGM02015	910 x 3050

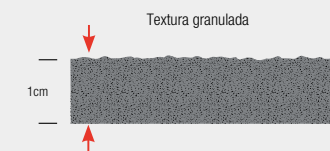
Artículo	Dimensiones LxF (m)
EGM02020	0,91 x 22,86
EGM02025	1,22 x 22,86

Alfombra estática-disipativa anti-fatiga con bordes biselados para mayor seguridad.

Usos recomendados:

Estaciones de trabajo industriales con índices de electricidad estática.

Medidas personalizadas:
Grosores de 60, 92 y 122cm.
hasta 18,29m de longitud.



Alfombra duradera anti-fatiga disipativa estática proporciona comodidad y alivio para pies y piernas doloridos.

Usos recomendados:

Estaciones de trabajo industriales con índices de electricidad estática.

Medidas personalizadas:
Grosores de 60, 92 y 122cm.
hasta 22,86m de longitud.



Alfombra duradera y disipativa estática.

Usos recomendados:
Estaciones de trabajo industriales con índices de electricidad estática.

Medidas personalizadas:
Grosos de 60, 92 y 122cm.
hasta 22,86m de longitud.



Suelo de diamante de vinilo con gran tracción y seguridad en entornos de trabajo de alto voltaje.

Usos recomendados
Estaciones de trabajo industriales con índices de electricidad estática.

Medidas personalizadas:
Grosos de 60, 92 y 122cm.
hasta 22,86m de longitud.



Negro

Conductive DiamondRunner

- La superficie conductora de diamante elimina la electricidad estática de los trabajadores y evita daños en equipos y sistemas electrónicos sensibles.
- Superficie de vinilo resistente con patrón de diamante antideslizante.
- Posibilidad de instalar botón de puesta a tierra en toda la goma estándar bajo pedido.

Artículo	Dimensiones LxFxH (mm)
EGM02035	91 x 2286 cm
EGM02040	122 x 2286 cm

Más información en dissetodiseo.com




Gris

Switchboard DiamondDeckplate

- Protege a los trabajadores de equipos de alta tensión.
- Uso máximo recomendado: 3.000 voltios (VAC).
- Rigidez dieléctrica hasta 30.000 voltios (VAC).

Artículo	Dimensiones LxFxH (mm)
EGM02050	91 x 2286 cm



Azul

Switchboard Smooth

- Rigidez dieléctrica hasta 30.000 voltios (VAC).
- Uso máximo recomendado: 3.000 voltios (VAC).
- MIL-DTL-15562-G Tipo 2.
- Fácil de limpiar.
- En color negro disponible bajo pedido.



Artículo	Dimensiones LxFxH (mm)
EGM02060	91 x 2286 cm

Switchboard Corrugated

- Construcción duradera de 0,64cm de grosor.
- Protege a los trabajadores de equipos de alta tensión.
- Uso máximo recomendado: 17.000 voltios (VAC).
- Rigidez dieléctrica hasta 30.000 voltios (VAC).



Negro

Consúltenos al teléfono **900 17 17 00** Llamada gratuita

Artículo	Dimensiones LxFxH (mm)
EGM02070	61 x 2286 cm
EGM02075	91 x 2286 cm
EGM02080	122 x 2286 cm

Suelo de vinilo de larga duración y suave protege a los trabajadores del equipo de alta tensión.

Usos recomendados:
Estaciones de trabajo industriales con índices de electricidad estática.

Medidas personalizadas:
Grosos de 60, 92 y 122cm.
hasta 18,29m de longitud.

Para la instalación y un óptimo rendimiento de todos nuestros suelos es necesario que las superficies cumplan con las siguientes características: que estén niveladas, lisas, con suelo firme, limpias y secas. Consulte con nuestro departamento comercial.

Suelo de vinilo extra grueso con superficie corrugada para mayor tracción.

Usos recomendados
Lugares de trabajo de alto voltaje

Medidas personalizadas:
Grosos de 60, 92 y 122cm.
hasta 22,86m de longitud.



Brush mat

Un interior limpio comienza en la puerta de entrada

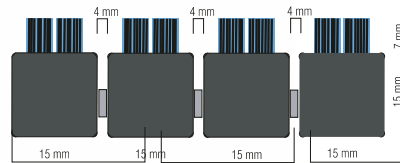
La entrada de suciedad del exterior es un consabido problema. De las muchas soluciones disponibles sólo hay una solución eficaz, la alfombra de entrada.

Esta alfombra cepilla la arena y las suelas de los zapatos a medida que se camina sobre la alfombra. Los cepillos limpian automáticamente los contornos de la suela del zapato eliminando así la suciedad de la calle sin tener que hacer el gesto de limpiarse los pies.

Las alfombrillas son especialmente eficaces en el exterior, pero también se pueden utilizar en interior.

Esta alfombra está disponible en 14 colores resistentes a UV. Si es necesario, también podemos adaptar la altura de los cepillos a sus necesidades. Además también podemos personalizar su entrada añadiendo un logotipo a la alfombra para darle un toque personal.

La alfombra ABI está compuesta 100% de material reciclado. Esta alfombra está hecha de productos semi-acabados sujetos a una estricta selección. Las fibras de nylon resistentes al desgaste se cortan y se empaquetan en manojos. Los perfiles de plástico duros y resistentes al impacto se cortan a medida y se perforan. A continuación, los cepillos de nylon son implantados en los orificios. Los perfiles de PVC se unen entre sí con cables de acero inoxidable flexibles que sujetan las secciones en su lugar.



Especificaciones

- Grosor:** 22 mm
Distancia perfil: 4 mm
Cepillos: Nylon 6.6 (poliamida). Este material tiene la propiedad de volver a su forma original después de haber sido pisado.
Perfil de plástico: PVC reciclado. Esta aplicación muestra inmediatamente las características perfectas: la resistencia adecuada a todas las condiciones climáticas (+90° a -50°).
Perfil final: Perfil en U, aluminio anodizado de 2 mm de espesor 15x20x15. También es posible un perfil de borde angular de aluminio.
Alambres de unión: 2 mm de diámetro a prueba de óxido o alambre de acero inoxidable.
Tapas: De 4 mm de espesor EPDM
Garantía: 5 años
Peso aprox: 15 kg/m²



Aluflex mat

La solución sostenible para una entrada limpia

Nuestras alfombras ABI Aluflex consisten en materiales duraderos y tienen una construcción de alta calidad, lo que hace que las alfombrillas ABI Aluflex sean magníficamente adecuadas para un uso intensivo e intenso en las circunstancias más extremas.

Estas esteras son adecuadas tanto para el exterior como el interior de la entrada. La alfombra Aluflex con cepillos mantienen la arena fuera de las instalaciones. La alfombra se puede utilizar para eliminar la suciedad y la humedad restante de las suelas de los zapatos.

Esta es la forma ideal para mantener su empresa o tienda perfectamente limpia en el interior.

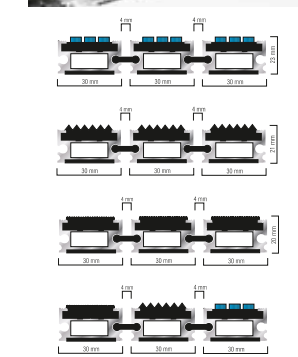
Aluflex mat Senior

ABI Aluflex mat Senior tiene un perfil de aluminio de 16 mm de alto con una altura máxima total de 23 mm.




Especificaciones

- Altura aluminio:** 16 mm
Altura estera: 23 mm con los cepillos
 20 mm con la alfombra
 21 mm con punzón de aguja
 21 mm con goma
Distancia perfil: 4 mm
Conexión: tira de conexión de PVC la alfombra o se aloja en un perfil de aluminio, de excelente resistencia y son resistentes a todas las condiciones climáticas (+90° a -50°)
Perfil: aluminio
Aluminio: acabado estándar, disponible en otros colores de anodizado en proyectos de mayor envergadura
Peso max.: 2100 kg por 100 cm²
Peso: ca. 16 kg / m²



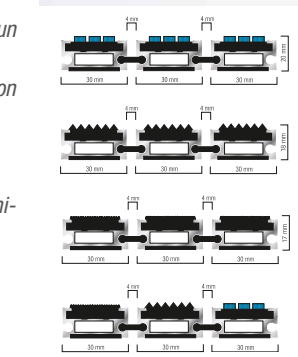
Aluflex mat Medium

ABI Aluflex medium con una altura total entre 17 y 20 mm y una altura del perfil de aluminio de 13 mm.



Especificaciones

- Altura aluminio:** 13 mm
Altura estera: 20 mm con los cepillos
 17 mm con la alfombra
 18 mm con punzón de aguja
 18 mm con goma
Distancia perfil: 4 mm
Conexión: tira de conexión de PVC la alfombra o se aloja en un perfil de aluminio, de excelente resistencia y son resistentes a todas las condiciones climáticas (+90° a -50°)
Perfil: aluminio
Aluminio: acabado estándar, disponible en otros colores de anodizado en proyectos de mayor envergadura
Peso max.: 2100 kg por 100 cm²
Peso: ca. 14 kg / m²



Alfombras con su logo

Un interior limpio comienza en la puerta principal



Gracias a nuestra experiencia de muchos años y nuestras ideas revolucionarias podemos ofrecerle mucho más que la fabricación de alfombras con cepillos para su entrada.

Con los colores disponibles en hilos de nylon así como nuestras técnicas de producción ultra modernas, es posible trabajar con logos y diseños en los pinceles. Es por eso que podemos procesar logotipos en nuestras alfombras de cepillo, todas nuestras alfombras Aluflex, Alucable y Duplomats.

Un logotipo en su alfombra le permitirá personalizar su entrada y dar a su edificio una apariencia profesional!

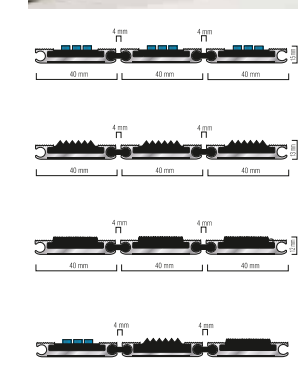
Aluflex mat Junior

La altura de la ABI Aluflex mat Junior es sólo 12-15 mm, con el aluminio de sólo 8 mm de altura.



Especificaciones

- Altura aluminio:** 8 mm
Altura estera: 15 mm con los cepillos
 12 mm con la alfombra
 13 mm con punzón de aguja
 13 mm con goma
Distancia perfil: 4 mm
Conexión: tira de conexión de PVC la alfombra o se aloja en un perfil de aluminio, de excelente resistencia y son resistentes a todas las condiciones climáticas (+90° a -50°)
Perfil: aluminio
Aluminio: acabado estándar, disponible en otros colores de anodizado en proyectos de mayor envergadura
Peso max.: 1500 kg por 100 cm²
Peso: ca. 12 kg / m²



Aluflex mats Curved

El sueño de todo diseñador





ABI Alucable mat

Una construcción de alambre para enlazar los perfiles


Alucable mat Senior puede ser comparado con ABI Aluvlex mat Senior en muchos aspectos, la principal diferencia es la forma en como se monta la alfombra. En Aluvlex los perfiles están unidos entre sí con una banda de plástico duradera y flexible, mientras que en la alfombra ABI Alucable se utiliza una estructura de aluminio para unir los perfiles.

Para un uso extremadamente fuerte.

Nuestra alfombra ABI Alucable XXL es adecuada para un uso en la entrada extremadamente pesado. Esta alfombra es la más fuerte de las esteras ABI Aluvlex y ABI Alucable y es adecuada para carros de transporte, tranpalets, carretillas elevadoras y hasta coches, ya que esta alfombra XXL puede soportar hasta 3800 kg por 100 cm.

ABI Alucable mat Senior

Una construcción de alambre se utiliza para enlazar los perfiles.



Especificaciones

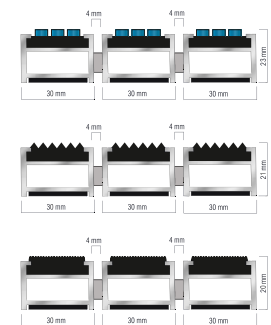
Altura aluminio: 16 mm
Altura estera : 23 mm con los cepillos
20 mm con la alfombra
21 mm con punzón de aguja
21 mm con goma

Distancia perfil: 4 mm
Conexión: alambre de acero inoxidable, diámetro 2 mm

Perfil: la alfombra o se aloja en un perfil de aluminio, de excelente resistencia y son resistentes a todas las condiciones climáticas (+ 90 ° a -50 °)


Aluminio: acabado estándar, disponible en otros colores de anodizado en proyectos de mayor envergadura

Peso max.: 2100 kg por 100 cm²
Peso : ca. 16 kg / m²



ABI Alucable mat XXL

Esta alfombra es la más fuerte, para carros de transporte, tranpalets, carretillas elevadoras e incluso coches.



Especificaciones


Altura aluminio: 20 mm
Altura estera : 27 mm con los cepillos
24 mm con la alfombra
25 mm con punzón de aguja
25 mm con goma

Distancia perfil: 4 mm
Conexión: alambre de acero inoxidable, diámetro 2 mm

Perfil: la alfombra o se aloja en un perfil de aluminio, de excelente resistencia y son resistentes a todas las condiciones climáticas (+ 90 ° a -50 °)

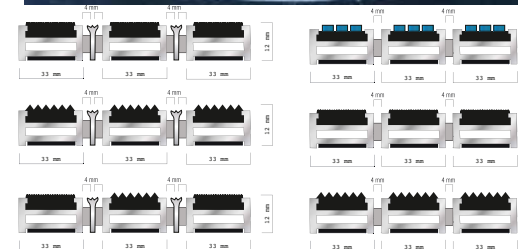
Aluminio: acabado estándar, disponible en otros colores de anodizado en proyectos de mayor envergadura

Peso max.: 3800 kg por 100 cm²
Peso : ca. 21 kg / m²



ABI Alucable mat Mini

Disponible en dos diseños, con o sin un perfil de raspado.



Especificaciones

Altura aluminio: 9,8 mm
Altura estera : 14 mm con los cepillos
13 mm con la alfombra
12 mm con punzón de aguja
12 mm con goma

Distancia perfil: 4 mm
Conexión: alambre de acero inoxidable, diámetro 2 mm

Perfil: la alfombra o se aloja en un perfil de aluminio, de excelente resistencia y son resistentes a todas las condiciones climáticas (+ 90 ° a -50 °)

Aluminio: acabado estándar, disponible en otros colores de anodizado en proyectos de mayor envergadura

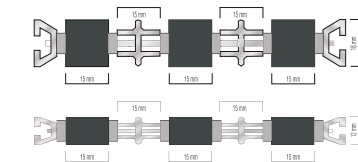

Peso max.: 1500 kg por 100 cm²
Peso : ca. 6,5 kg / m², con el perfil de raspado ca. 7,5kg / m²

ABIDiplomat

La alfombra para el paso extremadamente frecuente en la segunda zona de entrada

Nuestra ABI Diplomat es excelente adecuado cuando su entrada está expuesto a desgaste considerable debido al uso extremo. Piense en centros comerciales, aeropuertos y estaciones de metro, por ejemplo.

Muy adecuado para sillas de ruedas, carritos de la tienda o otros medios de transporte.



Especificaciones

Altura aluminio: 12 ó 18 mm
Altura estera : 12 ó 18 mm
Distancia perfil: 15 mm
Conexión: 63 pasadores de acero
Perfil: Perfil de goma con tejidos integrados por medio de la vulcanización

Aluminio: acabado estándar
Peso max.: 2900 kg por 100 cm²
Peso : 12 mm = ca. 15 kg / m²
18 mm = ca. 17 kg / m²




ABI Diplomat Panels

Paneles de 40 x 40 cm, se colocan en el suelo como azulejos. Los paneles están disponibles en gris, negro y cebrá. La ventaja de estas baldosas es que son fáciles de transportar. Cuando una baldosa Diplomat está dañada se puede reemplazar inmediatamente por uno nueva sin necesidad de modificar todo el piso.



ABI Diplomat Zebra

Los tejidos están perfectamente teñidos asegurando que esta alfombra mantenga su efecto cebrá y que no muestre casi ningún signo de desgaste. ABI Diplomat Zebra está disponible en 12 mm y en 18 mm.



Diplomat construction

Su forma de construcción hace que su entrada sea fácil de limpiar y no tener que levantar la alfombra con regularidad. Una construcción abierta también es posible y proporciona a su entrada con un aspecto totalmente diferente.

Diplomat con cepillos


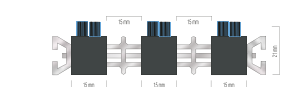
Para la primera zona de entrada (al aire libre), no hay mejor opción que la de una alfombra de entrada con pinceles.



Especificaciones

Altura aluminio: 18 mm
Altura estera : 21 mm
Distancia perfil: 15 mm
Conexión: 63 pasadores de acero
Perfil: perfil de PVC de 15 x 15 mm con cepillos.

Aluminio: acabado estándar,
Peso max.: 2100 kg por 100 cm²
Peso : ca. 16 kg / m²



Felpudos

- Muestra de felpudos fabricados con los mejores componentes del mercado.
- Nuestro principal elemento es la fibra 100% de coco.
- Miles de modelos distintos pensados para cubrir todas las aplicaciones posibles: desde hogares, tiendas, estudios, garajes, empresas o lo que imagine.



Caorle



Base de caucho, parte superior 100% coco.
Pintado en acrílico. Disponibles en media luna.



Consulte más modelos en nuestra web

Artículo	Unidades	Dimensiones LxFxH (mm)
EGM03870	5 PCS	450x750x17
EGM03875	5 PCS	45x0750x17

Ferro



Base de caucho, parte superior 100% coco.
Imitación de forja, pintado en acrílico.



Consulte más modelos en nuestra web

Artículo	Unidades	Dimensiones LxFxH (mm)
EGM03880	5 PCS	450x750x17

Feltre



Base de caucho, parte superior 100% coco.
Acabado imitación baldosa.



Consulte más modelos en nuestra web

Artículo	Unidades	Dimensiones LxFxH (mm)
EGM03920	5 PCS	450x750x17

Asiago



Base de caucho, parte superior 100% coco.
Diseños florales. Disponibles en media luna.



Consulte más modelos en nuestra web

Artículo	Unidades	Dimensiones LxFxH (mm)
EGM03885	PCS 10	400x600x20
EGM03890	PCS 10	450x750x20
EGM03895	PCS 10	450x750x20

Schio



Base de caucho, parte superior 100% coco.
Combina diseños florales y geométricos.



Consulte más modelos en nuestra web

Artículo	Unidades	Dimensiones LxFxH (mm)
EGM03900	PCS 10	400x600x10
EGM03905	PCS 10	450x750x10
EGM03910	PCS 10	400x700x10
EGM03915	PCS 10	450x750x10

Belluno



Base de caucho, parte superior 100% coco.
Inspirados en ciudades emblemáticas.



Consulte más modelos en nuestra web

Artículo	Unidades	Dimensiones LxFxH (mm)
EGM03925	PCS 5	450x750x20

Moluena



Base de vinilo, parte superior 100% coco.
Pintado en acrílico.



Consulte más modelos en nuestra web

Artículo	Unidades	Dimensiones LxFxH (mm)
EGM03990	PCS 10	400x800x28
EGM04005	PCS 10	600x1.200x28

Crespano



Base de vinilo, parte superior 100% coco.
Pintura con base de agua.



Consulte más modelos en nuestra web

Artículo	Unidades	Dimensiones LxFxH (mm)
EGM04050	PCS 10	330x600x14
EGM04075	PCS 1	700x1.400x14

Musso



Base de vinilo, parte superior 100% coco.
Pintura con base de agua.



Consulte más modelos en nuestra web

Artículo	Unidades	Dimensiones LxFxH (mm)
EGM02720	PCS 10	600x1.000x17
EGM02725	PCS 5	700x1.200x17

Gruaro



Base de vinilo, parte superior 100% coco.
Pintura con base de agua.



Consulte más modelos en nuestra web

Artículo	Unidades	Dimensiones LxFxH (mm)
EGM02730	PCS 10	330x600x17
EGM02745	PCS 10	500x900x17

Noventa



Base de vinilo, parte superior 100% coco.
Pintura con base de agua.



Consulte más modelos en nuestra web

Artículo	Unidades	Dimensiones LxFxH (mm)
EGM02760	PCS 10	400x750x14
EGM02765	PCS 10	400x750x14
EGM02800	PCS 5	600x1200x14

Cortina



Base de vinilo, parte superior 100% coco.
Pintura con base de agua



Consulte más modelos en nuestra web

Artículo	Unidades	Dimensiones LxFxH (mm)
EGM02875	PCS 10	400x750x14
EGM02870	PCS 10	400x750x14

Resana



Base de vinilo, parte superior 100% coco.



Consulte más modelos en nuestra web

Artículo	Unidades	Dimensiones LxFxH (mm)
EGM02930	PSC 6	400x600x14
EGM02935	PSC 6	450x750x14

Capitolio



Base de vinilo, parte superior 100% coco.
Pintura con base de agua



Consulte más modelos en nuestra web

Artículo	Unidades	Dimensiones LxFxH (mm)
EGM02750	PCS 10	400x750x14
EGM02755	PCS 10	400x750x17

Cassola



Base de vinilo, parte superior 100% coco.
Sin estampación



Consulte más modelos en nuestra web

Artículo	Unidades	Dimensiones LxFxH (mm)
EGM02815	PCS 10	330x600x14
EGM02840	PCS 10	330x600x17
EGM02845	PCS 10	400x600x17
EGM02860	PCS 10	500x800x17

Monte



Base de vinilo, parte superior 100% coco.
Mensaje reversible "Come in - Go away".



Consulte más modelos en nuestra web

Artículo	Unidades	Dimensiones LxFxH (mm)
EGM02940	PCS 10	400x600x14
EGM02945	PCS 10	400x700x14

Conselve



Media luna de polipropileno con base de caucho.
Dibujos creados mediante flocado.



Consulte más modelos en nuestra web

Artículo	Unidades	Dimensiones LxFxH (mm)
EGM03275	PSC 10	400x750x11

Romano



Base de vinilo, parte superior 100% coco.
Pintura con base de agua



Consulte más modelos en nuestra web

Artículo	Unidades	Dimensiones LxFxH (mm)
EGM02805	PCS 10	400x750x14
EGM02810	PCS 10	400x750x14

Nove



Base de vinilo, parte superior 100% coco.
Pintura con base de agua



Consulte más modelos en nuestra web

Artículo	Unidades	Dimensiones LxFxH (mm)
EGM02865	PCS 5	450x750x20

Vedeleago



Base de vinilo, parte superior 100% coco.
Pintura realista en acrílico.



Consulte más modelos en nuestra web

Artículo	Unidades	Dimensiones LxFxH (mm)
EGM02900	PCS 5	450x750x14
EGM02925	PSC 4	450x750x14

Agna



Media luna de polipropileno con base de caucho.
Dibujos creados mediante flocado.



Consulte más modelos en nuestra web

Artículo	Unidades	Dimensiones LxFxH (mm)
EGM03280	PSC 10	400x750x11

Cada modelo dispone de más diseños que encontrará en:
www.dissetodiseo.com



Godego

Caucho natural con base de polipropileno.







Consulte más modelos en nuestra web

Artículo	Unidades	Dimensiones LxFxH (mm)
EGM03090	PSC 10	205x600x8
EGM03095	PSC 10	400x600x8
EGM03100	PSC 10	500x800x8

Fenice

Caucho natural con base de polipropileno.










Consulte más modelos en nuestra web

Artículo	Unidades	Dimensiones LxFxH (mm)
EGM03105	PSC 10	400x700x8
EGM03110	PSC 10	600x900x8
EGM03115	PSC 1	900x1500x8

Sarcedo

Felpudo de caucho virgen 100% con rejilla de círculos.









Consulte más modelos en nuestra web

Artículo	Unidades	Dimensiones LxFxH (mm)
EGM03120	PSC 10	400x600x11
EGM03125	PSC 10	400x700x11

Livenza

Polipropileno con base de látex sintético. Superficie rugosa para mayor agarre.









Consulte más modelos en nuestra web

Artículo	Unidades	Dimensiones LxFxH (mm)
EGM03260	PSC 10	400x750x9
EGM03265	PSC 10	400x600x9
EGM03270	PSC 10	400x700x9

Asolo

Polipropileno con base de látex sintético. Superficie rugosa para mayor agarre.









Consulte más modelos en nuestra web

Artículo	Unidades	Dimensiones LxFxH (mm)
EGM03315	PSC 20	400x750x7
EGM03330	PSC 20	400x700x7
EGM03335	PSC 20	500x800x7

Limeno

Polipropileno con base de látex sintético. Superficie rugosa para mayor agarre.









Consulte más modelos en nuestra web

Artículo	Unidades	Dimensiones LxFxH (mm)
EGM03340	PSC 20	330x600x11
EGM03560	PSC 10	207x700x11

Calvene

Felpudo de caucho 100%, con las fibras de distintos grosores imitando huellas.


Consulte más modelos en nuestra web

Artículo	Unidades	Dimensiones LxFxH (mm)
EGM03140	PSC 10	400x600x8
EGM03145	PSC 6	600x1000x8

Rosina

Caucho 100%, acabado con púas.







Consulte más modelos en nuestra web

Artículo	Unidades	Dimensiones LxFxH (mm)
EGM03160	PSC 10	450x750x12
EGM03165	PSC 1	910x1800x12

Zané

Caucho 100%, acabado sombreado de animales.






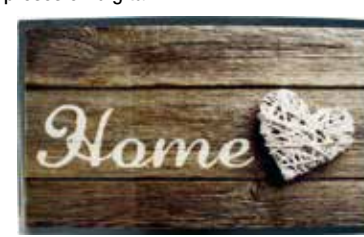



Consulte más modelos en nuestra web

Artículo	Unidades	Dimensiones LxFxH (mm)
EGM03170	PSC 10	450x750x10

Mestre

Felpudos de poliamida con base de vinilo. Dibujos impresos en digital.









Consulte más modelos en nuestra web

Artículo	Unidades	Dimensiones LxFxH (mm)
EGM03360	PSC 20	450x750x6
EGM03365	PSC 20	400x600x6
EGM03370	PSC 20	600x900x6

Rovigo

Felpudo especial, fibra 100% poliamida con base de vinilo, con mezcla bicolor en el diseño.









Consulte más modelos en nuestra web

Artículo	Unidades	Dimensiones LxFxH (mm)
EGM03375	PSC 25	400x600x6
EGM03390	PSC 1	900x1200x6
EGM03395	PSC 1	900x1050x6

Maser

Felpudo con base de vinilo, la parte superior de algodón acolchado.









Consulte más modelos en nuestra web

Artículo	Unidades	Dimensiones LxFxH (mm)
EGM03495	PSC 25	400x600x6
EGM03500	PSC 15	600x900x6

Tezze

Felpudo de caucho 100% con grabado en plata o dorado.









Consulte más modelos en nuestra web

Artículo	Unidades	Dimensiones LxFxH (mm)
EGM03175	PCS 5	400x700x10

Thiene

Felpudo de PVC 100%. Distintos modelos, liso y con cenefa grabada en el borde. Diseño monocromático.









Consulte más modelos en nuestra web

Artículo	Unidades	Dimensiones LxFxH (mm)
EGM03215	PSC 10	400x600x9
EGM03230	PSC 6	750x1200x9

Ricci

Rectangular de PVC 100%. Fondo de drenaje. Colores resistentes a UV.










Consulte más modelos en nuestra web

Artículo	Unidades	Dimensiones LxFxH (mm)
EGM03235	PSC 10	400x600x14
EGM03240	PSC 10	400x700x14
EGM03245	PSC 6	600x900x14

Trecenta

Felpudo de polipropileno con base de vinilo. Diseño de algodón con acabado acolchado.

Consulte más modelos en nuestra web

Artículo	Unidades	Dimensiones LxFxH (mm)
EGM03435	PSC 15	600x900x6
EGM03445	PSC 1	900x1500x6

Fiume

Fabricados con polipropileno y con la base de vinilo. Parte superior acolchada.






Consulte más modelos en nuestra web

Artículo	Unidades	Dimensiones LxFxH (mm)
EGM03505	PSC 25	400x700x5
EGM03510	PSC 25	400x750x5

Piave

Polipropileno acolchado, con base de vinilo.






Consulte más modelos en nuestra web

Artículo	Unidades	Dimensiones LxFxH (mm)
EGM03465	PSC 15	600x900x5
EGM03470	PSC 1	900x1050x5

Castelmino

Felpudos de polipropileno con base de vinilo. Dibujos creados mediante flocado.






Consulte más modelos en nuestra web

Artículo	Unidades	Dimensiones LxFxH (mm)
EGM03250	PSC 10	400x600x11
EGM03255	PSC 10	400x700x11

Brugine

Felpudos de polipropileno con base de vinilo. Dibujos creados mediante flocado.






Consulte más modelos en nuestra web

Artículo	Unidades	Dimensiones LxFxH (mm)
EGM03285	PSC 10	400x600x11 - forma
EGM03290	PSC 10	400x700x11 - forma

Grifone

Polipropileno y la base de látex sintético.






Consulte más modelos en nuestra web

Artículo	Unidades	Dimensiones LxFxH (mm)
EGM03295	PSC 20	330x600x7
EGM03310	PSC 20	500x800x7

Mincio

Felpudo de algodón 100% y la base de vinilo negro.









Consulte más modelos en nuestra web

Artículo	Unidades	Dimensiones LxFxH (mm)
EGM03410	PSC 15	550x900x6
EGM03415	PSC 1	900x1550x6

Po

Poliéster con la base de caucho termoplástico. Diseño creado con la técnica flocado.


Consulte más modelos en nuestra web

Artículo	Descripción	Dimensiones LxFxH (mm)
EGM03545	PSC 10	207x700x11
EGM03550	PSC 10	207x700x11

Red

Red para colocar debajo del felpudo, 100% PVC. Disponible en rollo o en bolsa.







Consulte más modelos en nuestra web

Artículo	Unidades	Dimensiones LxFxH (mm)
EGM03815	0,139	600x30x4
EGM03820	0,208	900x30x4


Cada modelo dispone de más diseños que encontrará en: www.dissetodiseo.com



Rollos Cubrepasillos

Diferentes tipos de alfombras listas para colocar en el suelo

- Formato alfombra rectangular en rollos de varios tamaños.
- Diseños elegantes para todo tipo de empresas.
- Suelos muy resistentes y sostenibles, muchos de ellos fabricados con materiales 100% naturales o polipropileno. De acuerdo con las normativas medioambientales.



Derby

Rollo de fibra 100% de polipropileno con la base de vinilo negro. Proceso de fabricación: fieltro punzonado, presenta un tratamiento que le proporciona ciertas propiedades de permeabilidad, resistencia al desgarro, antiácido o antiadherencia, entre otras.



Artículo	Peso (Kg)	Dimensiones LxFxH (mm)
EGM03565	2,78	670x23000x11
EGM03570	4,17	1000x23000x11
EGM03575	8,309	2000x23000x11

King

Rollo de fibra 100% de polipropileno con la base de vinilo negro. Proceso de fabricación: fieltro punzonado, presenta un tratamiento que le proporciona ciertas propiedades de permeabilidad, resistencia al desgarro, antiácido o antiadherencia, entre otras.



Artículo	Peso (Kg)	Dimensiones LxFxH (mm)
EGM03580	5,46	1000x15000x14
EGM03585	11,06	2000x15000x14

Kent


Rollo de fibra 100% de polipropileno con la base de látex sintético. Proceso de fabricación: fieltro punzonado, presenta un tratamiento que le proporciona ciertas propiedades de permeabilidad, resistencia al desgarro, antiácido o antiadherencia, entre otras. Textura de cableado, creando el efecto de cuatro en color y dos en negro.



Artículo	Peso (Kg)	Dimensiones LxFxH (mm)
EGM03590	2,4	1000x25000x8
EGM03595	4,8	2000x25000x8

Novanop

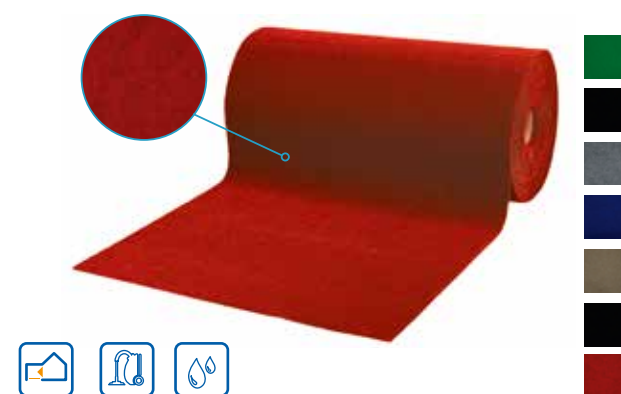
Rollo de fibra 100% de polipropileno con la base de látex sintético. Proceso de fabricación: fieltro punzonado, presenta un tratamiento que le proporciona ciertas propiedades de permeabilidad, resistencia al desgarro, antiácido o antiadherencia, entre otras. Textura chicchi o efecto granulado.



Artículo	Peso (Kg)	Dimensiones LxFxH (mm)
EGM03600	2,6	1000x25000x11
EGM03605	5	2000x25000x11

Festival

Rollo de fibra 100% de polipropileno con la base de látex sintético. Proceso de fabricación de la superficie: cosido liso en un solo color.



Artículo	Peso (Kg)	Dimensiones LxFxH (mm)
EGM03610	1,34	2000x5000x2

Rivalta

Suelo en rollo 100% polipropileno con la base de látex. Fabricación de la superficie con efecto de cableado fino, 2mm de grosor.



Artículo	Peso (Kg)	Dimensiones LxFxH (mm)
EGM03615	1,02	2000x3000x2

Colorato 17-23


Rollo de fibra de coco 100% natural con la base de vinilo negro. Fabricación de la superficie usando la técnica del tufted, hilo de fibra de coco insertado creando dos grosores de suelos diferentes.



Artículo	Peso (Kg)	Dimensiones LxFxH (mm)
EGM03655	5,8	1000x6x17
EGM03660	11,9	2000x12x17
EGM03665	7,8	1000x6x23
EGM03670	15,6	2000x12x23

Pezze Kansas - Pezze Kotton

Rollo de hilo tufted (insertado) 100% poliamida con la base de vinilo negro, o 100% algodón. El hilo insertado proporciona una alta resistencia mecánica, buena resistencia a la fatiga, alto poder amortiguador, buenas propiedades de deslizamiento y resistencia sobresaliente al desgaste.



Artículo	Peso (Kg)	Dimensiones LxFxH (mm)
EGM03635	2,3	900x15000x6
EGM03640	2,55	900x15000x6

Pezze Dakota

Rollo de fieltro 100% polipropileno con la base de vinilo negro. Fabricación de la superficie usando la técnica tufted, de 5mm de grosor.



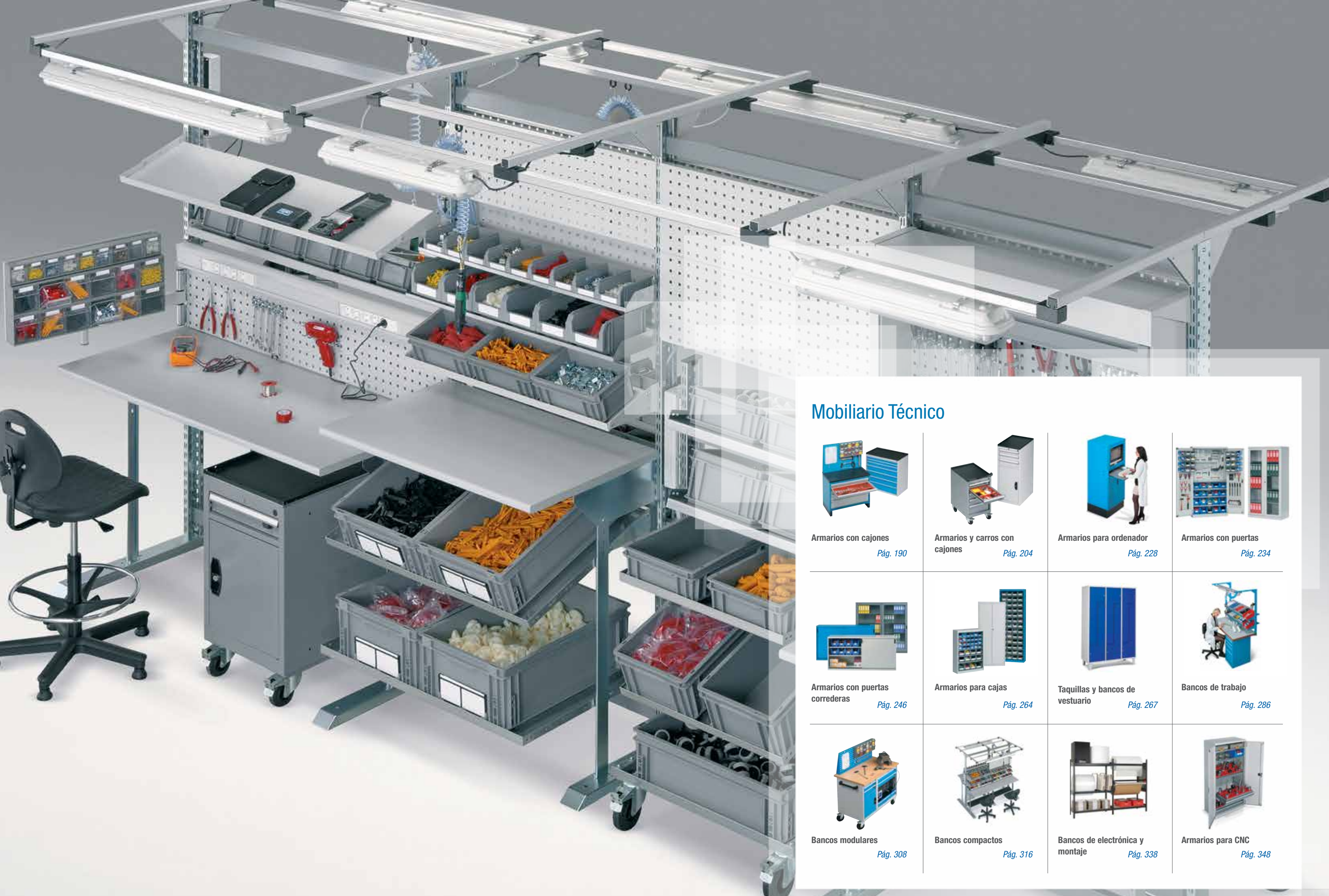
Artículo	Peso (Kg)	Dimensiones LxFxH (mm)
EGM03650	2,3	900x15000x5

Berna

Suelo en rollo de fieltro 100% polipropileno con la base de látex. Acabado con cenefas a rayas en distintos colores o monocromático en rojo.



Artículo	Peso (Kg)	Dimensiones LxFxH (mm)
EGM03830	0,58	500x3000x5
EGM03835	0,76	650x3000x5
EGM03840	1,05	900x3000x5



Mobiliario Técnico



Armarios con cajones
Pág. 190



Armarios y carros con cajones
Pág. 204



Armarios para ordenador
Pág. 228



Armarios con puertas
Pág. 234



Armarios con puertas correderas
Pág. 246



Armarios para cajas
Pág. 264



Taquillas y bancos de vestuario
Pág. 267



Bancos de trabajo
Pág. 286



Bancos modulares
Pág. 308



Bancos compactos
Pág. 316



Bancos de electrónica y montaje
Pág. 338



Armarios para CNC
Pág. 348

ARMARIO MASTER

- Después de 4 años de desarrollo, cientos de prototipos y miles de pruebas, llega el armario MASTER.
- Uniendo a la perfección las funciones mecánicas y electrónicas al servicio de las exigencias de las técnicas de almacenamiento más innovadoras.
- Incluye un innovador sistema de bloqueo compuesto por una barra de aluminio con vértebras de polímero que permite cerrar los cajones utilizando solamente la fuerza de la gravedad, prolongando la vida útil del armario, así como facilitando su manipulación.
- La barra vertebrada, además, actúa como sistema anti-vuelco, bloqueando todos los cajones cuando uno de ellos ha sido extraído.
- En los armarios con sistema de control electrónico, se pueden agrupar cajones con distintos códigos, proporcionando una mayor seguridad en el almacenamiento de productos valiosos.
- Los armarios MASTER están disponibles en medidas que van desde los 717mm a los 1431mm.



Diseño



Ejecución



Acabado



ARMARIO MASTER

El cuidado del diseño técnico, la tecnología y la estética hace que este armario sea único. A día de hoy es el armario que contiene más innovación, más eficacia y más patentes.

300
prototipos

1.000.000
test

4 años
de progreso

4
patentes

TECNOLOGIA

SYLOGIK

smart solutions

Las nuevas tecnologías SYLOGIK utilizadas para el armario requieren una producción y precisión operativa nunca antes vista.

Un resultado que se obtiene con una serie de inversiones:

- Nuevas líneas automatizadas.
- Regeneración de las líneas anteriores.
- Realización de nuevas máquinas especiales.

Los beneficios para el usuario: suavidad en la apertura, ligereza de los cajones. No hay ruido ni holguras.

✓ syFLEX

Sistema de apertura que le permite configurar la extracción. Este sistema patentado permite determinar que extracción y carga queremos en cada uno de los cajones.

✓ syFRONT

Servicio de web to print gratuito para la personalización de las etiquetas de los tiradores del armario.

✓ syCONTROL

Gestión mecánico o electrónico de la cerradura con sistema de cierre de alta seguridad.

BARRA VERTEBRADA

Es el corazón y el cerebro del sistema.
Es la barra de cierre con la tecnología Sylogic®.

- No gira
- Sistema antivuelco
- Sistema de cerrojo para el cierre de los cajones
- Posibilidad de dividir el acceso a los cajones en más grupos

SISTEMA MECÁNICO

El sistema de control mecánico de la unidad de cierre utiliza sylogic tecnología®.

PUSH TO OPEN

En comparación con los sistemas comunes que proporcionan las juntas de otros componentes en la parte delantera, la apertura de los cajones está integrado en el pulsador. Para abrir los cajones, simplemente girar la llave y presione el pulsador de la cerradura. Al haber menos componentes mecánicos, hay menos posibilidades de rotura.

SISTEMA ELECTRÓNICO

Control - seguridad - memoria

- Cierre de código numérico.
- Apertura / cierre del armario con código de usuario.
- Registro de acontecimientos históricos.
- Con programas preinstalados pueden interconectar la tarjeta a cualquier sistema de gestión de accesos.

SOFTWARE PARA EL CONTROL DE EVENTOS

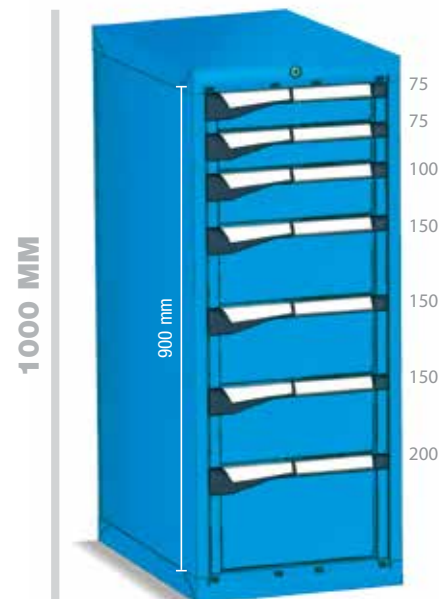
Software de reporte gratuito y descargable en: www.sylogik.com/sycontrol. Visualización de los últimos 1000 eventos con fecha, hora, usuario y tipo de evento. Por un seguimiento constante de cada apertura, cada acceso.



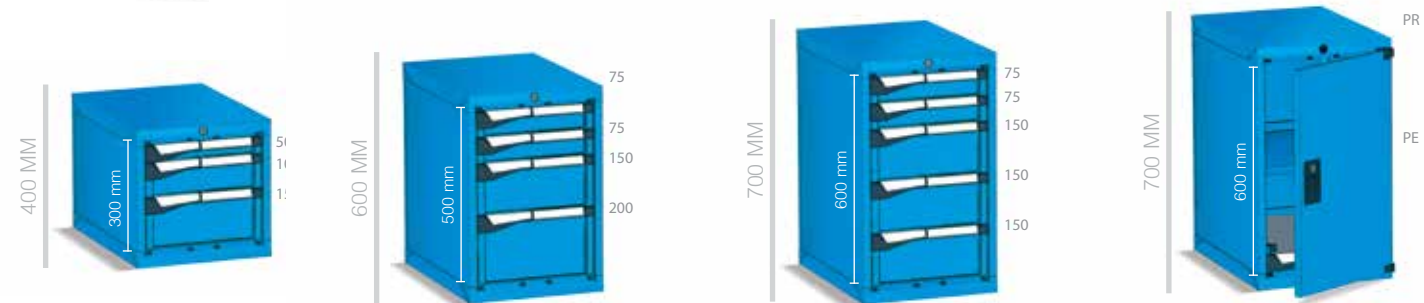
Armarios MASTER 18x27Eh

- Están fabricados en chapa de acero de alta calidad y pintados con pintura de alta resistencia.
- La nueva línea MASTER aporta una nueva visión a la lógica del almacenamiento. Permiten ajustar la capacidad de carga y extracción de cada cajón, en función de la carga puntual que se almacene y variarlo de nuevo si su producto cambia.
- Los sistemas de cierre personalizados garantizan la seguridad de todos los elementos almacenados. Con el sistema de cierre electrónico puede controlar el acceso a cada uno de los cajones de forma independiente si lo desea; totalmente flexible y adaptado a sus necesidades. Apertura con códigos modificables, mandos a distancia...
- Por otro lado, nueva y amplia gama de colores que permiten combinar tiradores cajones y estructuras, integrando los armarios en cualquier ambiente, laboratorios, industrias alimentarias, automoción, aeronáutica... pasando a ser un elemento más de diseño y elegancia.
- Consulte con nuestro departamento comercial para crear su propia composición.

Características	Artículo	Dim. LxFxH (mm)
Cierre con llave extracción normal	M12A100C010AW04	408x573x1000 h.
Cierre con código extracción normal	M12A100E110AW04	408x573x1000 h.



Vea nuestros armarios para oficina, los encontrará en la página 797.



Características	Tipo 1	Tipo 2	Tipo 3	Tipo 4
Dim. LxFxH (mm)	408x573x400 h.	408x573x600 h.	408x573x700 h.	408x598x700 h.
Cierre con llave extracción normal	M12A040C0100104	M12A060C0102004	M12A070C0103504	M12A070C0103604
Cierre con código extracción normal	M12A040E1100104	M12A060E1102004	M12A070E1103504	M12A070E1103604



Características	Tipo 1	Tipo 2	Tipo 3	Tipo 4
Dim. LxFxH (mm)	408x573x800 h.	408x598x800 h.	408x573x818 h.	434x647x918 h.
Cierre con llave extracción normal	M12A080C0105504	M12A080C0105704	M12R060S0102104	M12R070S0103504
Cierre con código extracción normal	M12A080E1105504	M12A080E1105704	M12R060P1102104	M12R070P1103504

LLAVE DE RECAMBIO

FLEX
extracción flexible

100% = 50 Kg
96% = 75 Kg
92% = 100 Kg

TELE
extracción telescópica

100% A= 200 Kg

LLAVE
CÓDIGO

GAMA DE COLORES

GAMA COLOR PLÁSTICO

DARK GREY RAL 7016 MO

M1 M2 M3 M4 M5 M6 M7

ER estante regulable

EE estante extraíble



Características	Tipo 1	Tipo 2	Tipo 3	Tipo 4
Dim. LxFxH (mm)	561x573x400 h.	561x573x600 h.	561x573x600 h.	561x573x700 h.
Cierre con llave extracción normal	M22A040C0100404	M22A060C0102104	M22A060C0101704	M22A070C0103104
Cierre con código extracción normal	M22A040E1100404	M22A060E1102104	M22A060T2101704	M22A070E1103104



Características	Tipo 1	Tipo 2	Tipo 3	Tipo 4
Dim. LxFxH (mm)	561x573x800 h.	561x573x1000 h.	587x647x818 h.	587x647x1018 h.
Cierre con llave extracción normal	M22A080C0105604	M22A100C010BA04	M22R060S0102004	M22R080S0105604
Cierre con código extracción normal	M22A080E1105604	M22A100E110BA04	M22R060P1102004	M22R080P1105604

Armarios MASTER 27x27Eh

- Están fabricados en chapa de acero de alta calidad y pintados con pintura de alta resistencia.
- La nueva línea MASTER aporta una nueva visión a la lógica del almacenamiento. Permiten ajustar la capacidad de carga y extracción de cada cajón, en función de la carga puntual que se almacene y variarlo de nuevo si su producto cambia.
- Los sistemas de cierre personalizados garantizan la seguridad de todos los elementos almacenados. Con el sistema de cierre electrónico puede controlar el acceso a cada uno de los cajones de forma independiente si lo desea; totalmente flexible y adaptado a sus necesidades. Apertura con códigos modificables, mandos a distancia...
- Por otro lado, nueva y amplia gama de colores que permiten combinar tiradores cajones y estructuras, integrando los armarios en cualquier ambiente, laboratorios, industrias alimentarias, automoción, aeronáutica... pasando a ser un elemento más de diseño y elegancia.

Características	Artículo	Dim. LxFxH (mm)
Cierre con llave extracción normal	M22A100E110AZ04	561x573x1000 h.
Cierre con código extracción normal	M22A100C010AZ04	561x573x1000 h.

Armarios MASTER 36 x27Eh

- Están fabricados en chapa de acero de alta calidad y pintados con pintura de alta resistencia.
- La nueva línea MASTER aporta una nueva visión a la lógica del almacenamiento. Permiten ajustar la capacidad de carga y extracción de cada cajón, en función de la carga puntual que se almacene y variarlo de nuevo si su producto cambia.
- Los sistemas de cierre personalizados garantizan la seguridad de todos los elementos almacenados. Con el sistema de cierre electrónico puede controlar el acceso a cada uno de los cajones de forma independiente si lo desea; totalmente flexible y adaptado a sus necesidades. Apertura con códigos modificables, mandos a distancia...
- Por otro lado, nueva y amplia gama de colores que permiten combinar tiradores cajones y estructuras, integrando los armarios en cualquier ambiente, laboratorios, industrias alimentarias, automoción, aeronáutica...

Características	Artículo	Dim. LxFxH (mm)
Cierre con llave extracción normal	M32A100C010AW04	714x573x1000 h.
Cierre con llave extracción telescópica	M32A100C010BH04	714x573x1000 h.
Cierre con código extracción normal	M32A100E110AW04	714x573x1000 h.
Cierre con código extracción telescópica	M32A100E110BH04	714x573x1000 h.



Artículo	Tipo 1	Tipo 2	Tipo 3
Dim. LxFxH (mm)	714x573x600 h.	714x573x800 h.	714x573x1000 h.
Cierre con llave extracción normal	M32A060C0102004	M32A080C0105604	M32A100C010BE04
Cierre con llave extracción telescópica	-	-	M32A100C010BF04
Cierre con código extracción normal	M32A060E1102004	M32A080E1105604	M32A100E110BE04
Cierre con código extracción telescópica	-	-	M32A100E110BF04



Artículo	Tipo 1	Tipo 2	Tipo 3
Dim. LxFxH (mm)	714x573x1000 h.	714x598x1000 h.	714x573x1500 h.
Cierre con llave extracción normal	M32A100C010BL04	M32A100C010BD04	M32A150C010FA04
Cierre con llave extracción telescópica	M32A100C010BM04	-	M32A150C010FB04
Cierre con código extracción normal	M32A100E110BL04	M32A100T210BD04	M32A150E110FA04
Cierre con código extracción telescópica	M32A100E110BM04	-	M32A150E110FB04

Más información en dissetodiseo.com

Vea nuestros armarios para oficina, los encontrará en la página 797.



Artículo	Tipo 1	Tipo 2	Tipo 3	Tipo 4
Dim. LxFxH (mm)	714x598x1023 h.	714x598x1023 h.	714x598x1500 h.	714x598x2000 h.
Cierre con llave extracción normal	M32A100C010CA04	M32A100C010CL04	M32A150C010LA04	M32A200C010FY04
Cierre con llave extracción telescópica	M32A100C010CB04	M32A100C010CM04	M32A150C010LB04	M32A200C010FZ04
Cierre con código extracción normal	M32A100P410CA04	M32A100T210CL04	M32A150P410LA04	M32A200T210FY04
Cierre con código extracción telescópica	M32A100P410CB04	M32A100T210CM04	M32A150P410LB04	M32A200T210FZ04



Artículo	Tipo 1	Tipo 2	Tipo 3	Tipo 4
Dim. LxFxH (mm)	788x599x818 h.	788x599x918 h.	788x599x1018 h.	788x599x1218 h.
Cierre con llave extracción normal	M32R060S0102104	M32R070S0104404	M32R080S0105604	M32R100S010AW04
Cierre con código extracción normal	M32R060P1102104	M32R070P1104404	M32R080P1105604	M32R100P110AW04

Encontrará sistemas de subdivisión para cajones en la página 626.

LLAVE DE RECAMBIO

FLEX
extracción flexible

100% = 50 Kg
96% = 75 Kg
92% = 100 Kg

TELE
extracción telescópica

100% A= 200 Kg

LLAVE

CÓDIGO

GAMA DE COLORES

GAMA COLOR PLÁSTICO

DARK GREY RAL 7016 MO

M1 M2 M3 M4 M5 M6 M7

ER estante regulable

EE estante extraíble



Armarios MASTER 54x27Eh

- Están fabricados en chapa de acero de alta calidad y pintados con pintura de alta resistencia.
- La nueva línea MASTER aporta una nueva visión a la lógica del almacenamiento. Permiten ajustar la capacidad de carga y extracción de cada cajón, en función de la carga puntual que se almacene y variarlo de nuevo si su producto cambia.
- Los sistemas de cierre personalizados garantizan la seguridad de todos los elementos almacenados. Con el sistema de cierre electrónico puede controlar el acceso a cada uno de los cajones de forma independiente si lo desea; totalmente flexible y adaptado a sus necesidades. Apertura con códigos modificables, mandos a distancia...

Características	Artículo	Dim. LxFxH (mm)
Cierre con llave extracción normal	M52A100C010AW04	1020x573x1000 h.
Cierre con llave extracción telescópica	M52A100C010BH04	1020x573x1000 h.
Cierre con código extracción normal	M52A100E110AW04	1020x573x1000 h.
Cierre con código extracción telescópica	M52A100E110BH04	1020x573x1000 h.



Armarios MASTER 27x36Eh


- Están fabricados en chapa de acero de alta calidad y pintados con pintura de alta resistencia.
- La nueva línea MASTER aporta una nueva visión a la lógica del almacenamiento. Permiten ajustar la capacidad de carga y extracción de cada cajón, en función de la carga puntual que se almacene y variarlo de nuevo si su producto cambia.
- Los sistemas de cierre personalizados garantizan la seguridad de todos los elementos almacenados. Con el sistema de cierre electrónico puede controlar el acceso a cada uno de los cajones de forma independiente si lo desea; totalmente flexible y adaptado a sus necesidades. Apertura con códigos modificables, mandos a distancia...
- Por otro lado, nueva y amplia gama de colores que permiten combinar tiradores cajones y estructuras, integrando los armarios en cualquier ambiente, laboratorios, industrias alimentarias, automoción, aeronáutica...

Características	Artículo	Dim. LxFxH (mm)
Cierre con llave extracción normal	M23A100C010AZ04	561x726x1000 h.
Cierre con código extracción normal	M23A100E110AZ04	561x726x1000 h.

Más información en nuestra web dissetodiseo.com



Artículo	Tipo 1	Tipo 2	Tipo 3	Tipo 4
Dim. LxFxH (mm)	1020x573x800 h.	1020x573x1000 h.	1020x598x2000 h.	1020x598x2000 h.
Cierre con llave extracción normal	M52A080C0105604	M52A100C010BE04	M52A200C010FY04	M52A200C010FW04
Cierre con llave extracción telescópica	-	M52A100C010BF04	M52A200C010FZ04	M52A200C010FX04
Cierre con código extracción normal	M52A080E1105604	M52A100E110BE04	M52A200T210FY04	M52A200P410FW04
Cierre con código extracción telescópica	-	M52A100E110BF04	M52A200T210FZ04	M52A200P410FX04



Artículo	Tipo 1	Tipo 2	Tipo 3	Tipo 4
Dim. LxFxH (mm)	561x751x600 h.	561x726x600 h.	561x726x800 h.	561x726x800 h.
Cierre con llave extracción normal	M23A060C0101704	M23A070C0103104	M32A080C0105604	M23A100C010CU04
Cierre con código extracción normal	M23A060T2101704	M23A070E1103104	M23A080E1105604	M23A100E110CU04



Artículo	Tipo 1	Tipo 2	Tipo 3	Tipo 4
Dim. LxFxH (mm)	1094x599x918 h.	1094x599x918 h.	1094x599x1068 h.	1094x599x1218 h.
Cierre con llave extracción normal	M52R070S0104904	M52R070S0103104	M52R085S010AM04	M52R100S010AW04
Cierre con código extracción normal	M52R070P1104904	M52R070P1103104	M52R085P110AM04	M52R100P110AW04



Artículo	Tipo 1	Tipo 2	Tipo 3	Tipo 4
Dim. LxFxH (mm)	587x800x818 h.	587x800x918 h.	587x800x1018 h.	587x800x1068 h.
Cierre con llave extracción normal	M23R060S0102004	M23R070S0103104	M23R080S0105604	M23R085S0109304
Cierre con código extracción normal	M23R060P1102004	M23R070P1103104	M23R080P1105604	M23R085P1109304

LLAVE DE RECAMBIO

FLEX
extracción flexible

100% = 50 Kg
96% = 75 Kg
92% = 100 Kg

TELE
extracción telescópica

100% A= 200 Kg

LLAVE
CÓDIGO

GAMA DE COLORES

GAMA COLOR PLÁSTICO

ER estante regulable

EE estante extraíble



Armarios MASTER 36x36Eh

- Están fabricados en chapa de acero de alta calidad y pintados con pintura de alta resistencia.
- La nueva línea MASTER aporta una nueva visión a la lógica del almacenamiento. Permiten ajustar la capacidad de carga y extracción de cada cajón, en función de la carga puntual que se almacene y variarlo de nuevo si su producto cambia.
- Los sistemas de cierre personalizados garantizan la seguridad de todos los elementos almacenados. Con el sistema de cierre electrónico puede controlar el acceso a cada uno de los cajones de forma independiente si lo desea; totalmente flexible y adaptado a sus necesidades. Apertura con códigos modificables, mandos a distancia...
- Por otro lado, nueva y amplia gama de colores que permiten combinar tiradores cajones y estructuras, integrando los armarios en cualquier ambiente, laboratorios, industrias alimentarias, automoción, aeronáutica...

Características	Artículo	Dim. LxPxH (mm)
Cierre con llave extracción normal	M33A100C010AW04	714x726x1000 h.
Cierre con llave extracción telescópica	M33A100C010BH04	714x726x1000 h.
Cierre con código extracción normal	M33A100E110AW04	714x726x1000 h.
Cierre con código extracción telescópica	M33A100E110BH04	714x726x1000 h.



Artículo	Tipo 1	Tipo 2	Tipo 3
Dim. LxPxH (mm)	714x726x700 h.	714x726x800 h.	714x726x1000 h.
Cierre con llave extracción normal	M33A070C0104004	M33A080C0105604	M33A100C010BE04
Cierre con llave extracción telescópica	M33A070C0104104	M33A080C0105904	M33A100C010BF04
Cierre con código extracción normal	M33A070E1104004	M33A080E1105604	M33A100E110BE04
Cierre con código extracción telescópica	M33A070E1104104	M33A080E1105904	M33A100E110BF04



Artículo	Tipo 1	Tipo 2	Tipo 3
Dim. LxPxH (mm)	714x726x1000 h.	714x726x1000 h.	714x726x1500 h.
Cierre con llave extracción normal	M33A100C010BL04	M33A100C010DR04	M33A150C010FJ04
Cierre con llave extracción telescópica	M33A100C010BM04	M33A100C010DS04	M33A150C010FK04
Cierre con código extracción normal	M33A100E110BL04	M33A100E110DR04	M33A150E110FJ04
Cierre con código extracción telescópica	M33A100E110BM04	M33A100E110DS04	M33A150E110FK04

LLAVE DE RECAMBIO

FLEX
extracción flexible

100% = 50 Kg
96% = 75 Kg
92% = 100 Kg

TELE
extracción telescópica

100% A= 200 Kg

LLAVE CÓDIGO

GAMA DE COLORES

01	02	10	11	34
49	39	04		

GAMA COLOR PLÁSTICO

DARK GREY RAL 7016 MO

M1	M2	M3	M4	M5	M6	M7
----	----	----	----	----	----	----

ER estante regulable

EE estante extraíble



Artículo	Tipo 1	Tipo 2
Dim. LxPxH (mm)	740x800x918 h.	740x800x1018 h.
Cierre con llave extracción normal	M33R070S0104004	M33R080S0106504
Cierre con código extracción normal	M33R070P1104004	M33R080P1106504




Artículo	Tipo 1	Tipo 2
Dim. LxPxH (mm)	740x800x1068 h.	740x800x1218 h.
Cierre con llave extracción normal	M33R085S010AE04	M33R100S010AW04
Cierre con código extracción normal	M33R085P110AE04	M33R100P110AW04



Artículo	FDZ10205104	FDZ10205204
Dim. LxPxH (mm)	714x751x1023 h.	714x751x1023 h.
Cierre con llave extracción normal	M33A100C010CA04	M33A100C010LV04
Cierre con llave extracción telescópica	M33A100C010CB04	M33A100C010LW04
Cierre con código extracción normal	M33A100P410CA04	M33A100T210LV04
Cierre con código extracción telescópica	M33A100P410CB04	M33A100T210LW04



Artículo	Tipo 1
Dim. LxPxH (mm)	714x751x1500 h.
Cierre con llave extracción normal	M33A150C010LA04
Cierre con llave extracción telescópica	M33A150C010LB04
Cierre con código extracción normal	M33A150P410LA04
Cierre con código extracción telescópica	M33A150P410LB04



Artículo	Tipo 1
Dim. LxPxH (mm)	714x751x2000 h.
Cierre con llave extracción normal	M33A200C010FY04
Cierre con llave extracción telescópica	M33A200C010FZ04
Cierre con código extracción normal	M33A200T210FY04
Cierre con código extracción telescópica	M33A200T210FZ04




Armarios MASTER 45x36Eh

- Están fabricados en chapa de acero de alta calidad y pintados con pintura de alta resistencia.
- La nueva línea MASTER aporta una nueva visión a la lógica del almacenamiento. Permiten ajustar la capacidad de carga y extracción de cada cajón, en función de la carga puntual que se almacene y variarlo de nuevo si su producto cambia.
- Los sistemas de cierre personalizados garantizan la seguridad de todos los elementos almacenados. Con el sistema de cierre electrónico puede controlar el acceso a cada uno de los cajones de forma independiente si lo desea; totalmente flexible y adaptado a sus necesidades. Apertura con códigos modificables, mandos a distancia...
- Por otro lado, nueva y amplia gama de colores que permiten combinar tiradores cajones y estructuras, integrando los armarios en cualquier ambiente, laboratorios, industrias alimentarias, automoción, aeronáutica...

Características	Artículo	Dim. LxFxH (mm)
Cierre con llave extracción normal	M43A100C010AW04	867x726x1000 h.
Cierre con llave extracción telescópica	M43A100C010BH04	867x726x1000 h.
Cierre con código extracción normal	M43A100E110AW04	867x726x1000 h.
Cierre con código extracción telescópica	M43A100E110BH04	867x726x1000 h.



Consúltenos al teléfono
900 17 17 00 Llamada gratuita



Artículo	Tipo 1	Tipo 2	Tipo 3	Tipo 4
Dim. LxFxH (mm)	867x726x850 h.	867x726x1000 h.	867x751x2000 h.	867x751x2000 h.
Cierre con llave extracción normal	M43A085C010AC04	M43A100C010CS04	M43A200C010FY04	M43A200C010FW04
Cierre con llave extracción telescópica	M43A085C010AD04	M43A100C010CT04	M43A200C010FZ04	M43A200C010FX04
Cierre con código extracción normal	M43A085E110AC04	M43A100E110CS04	M43A200T210FY04	M43A200P410FW04
Cierre con código extracción telescópica	M43A085E110AD04	M43A100E110CT04	M43A200T210FZ04	M43A200P410FX04



Artículo	Tipo 1	Tipo 2	Tipo 3	Tipo 4
Dim. LxFxH (mm)	947x752x963 h.	947x752x1113 h.	947x752x1263 h.	947x752x1263 h.
Cierre con llave extracción normal	M43R070S0104C04	M43R085S010AC04	M43R100S010CQ04	M43R100S010AW04
Cierre con código extracción normal	M43R070P1104C04	M43R085P110AC04	M43R100P110CQ04	M43R100P110AW04

LLAVE DE RECAMBIO

FLEX
extracción flexible

100% = 50 Kg
96% = 75 Kg
92% = 100 Kg

TELE
extracción telescópica

100% A= 200 Kg

LLAVE CÓDIGO

GAMA DE COLORES

GAMA COLOR PLÁSTICO

DARK GREY RAL 7016 MO
M1 M2 M3 M4 M5 M6 M7

ER estante regulable

EE estante extraíble


COJINETE DELANTERO

El primer armario en el mundo con el pulsador delantero.

MECANISMO DE MÁS

Se ha eliminado elementos mecánicos en el armario. El pulsador delantero ha sido colocado en la parte frontal del cajón. Resultado: mejora significativa en el porcentaje de extracción y el uso del volumen de la cajón. Aunque los cajones estén regulados con carga de 100 kg y extracción parcial, la visibilidad y uso de los cajones es completa.

- Más uso del espacio.
- Movimientos más suaves.
- Mayor extracción del cajón.



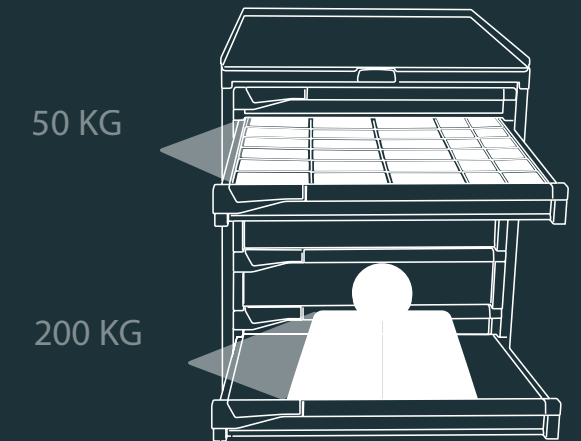


EXTRACCIÓN CONFIGURABLE

La nueva guía de extracción simple con ajuste mecánico del tope posterior de los cajones permite obtener 3 posiciones de flujo diferentes: 50, 75, 100 kg. En el mismo cajón se le puede colocar una nueva guía telescópica (200 kg).

FÁCIL DE CONFIGURAR

La modificaciones de los cajones son fáciles de realizar. No es necesario la intervención de un técnico.



Armarios MASTER 54x36Eh

- Están fabricados en chapa de acero de alta calidad y pintados con pintura de alta resistencia.
- La nueva línea MASTER aporta una nueva visión a la lógica del almacenamiento. Permiten ajustar la capacidad de carga y extracción de cada cajón, en función de la carga puntual que se almacene y variarlo de nuevo si su producto cambia.
- Los sistemas de cierre personalizados garantizan la seguridad de todos los elementos almacenados. Con el sistema de cierre electrónico puede controlar el acceso a cada uno de los cajones de forma independiente si lo desea; totalmente flexible y adaptado a sus necesidades. Apertura con códigos modificables, mandos a distancia...
- Por otro lado, nueva y amplia gama de colores que permiten combinar tiradores cajones y estructuras, integrando los armarios en cualquier ambiente, laboratorios, industrias alimentarias, automoción, aeronáutica...

Características	Artículo	Dim. LxFxH (mm)
Cierre con llave extracción normal	M53A100C010AW04	1020x726x1000 h.
Cierre con llave extracción telescópica	M53A100C010BH04	1020x726x1000 h.
Cierre con código extracción normal	M53A100E110AW04	1020x726x1000 h.
Cierre con código extracción telescópica	M53A100E110BH04	1020x726x1000 h.

Más información en dissetodiseo.com



Encontrará sistemas de subdivisión para cajones en la página 626.

Armarios MASTER 64x36Eh

- La nueva línea MASTER aporta una nueva visión a la lógica del almacenamiento. Permiten ajustar la capacidad de carga y extracción de cada cajón, en función de la carga puntual que se almacene y variarlo de nuevo si su producto cambia.
- Los sistemas de cierre personalizados garantizan la seguridad de todos los elementos almacenados. Con el sistema de cierre electrónico puede controlar el acceso a cada uno de los cajones de forma independiente si lo desea; totalmente flexible y adaptado a sus necesidades. Apertura con códigos modificables, mandos a distancia...
- Por otro lado, nueva y amplia gama de colores que permiten combinar tiradores cajones y estructuras, integrando los armarios en cualquier ambiente, laboratorios, industrias alimentarias, automoción, aeronáutica...

Artículo	Dim. LxFxH (mm)	Composición
FDBB56002EF	564x675x920	2x50, 1x100, 1x150, 1x200

Características	Artículo	Dim. LxFxH (mm)
Cierre con llave extracción normal	M63A100C010CN04	1190x726x1000 h.
Cierre con llave extracción telescópica	M63A100C010CP04	1190x726x1000 h.
Cierre con código extracción normal	M63A100E110CN04	1190x726x1000 h.
Cierre con código extracción telescópica	M63A100E110CP04	1190x726x1000 h.



Artículo	Tipo 1	Tipo 2	Tipo 3	Tipo 4
Dim. LxFxH (mm)	1020x726x850 h.	1020x726x1000 h.	1020x751x1023 h.	1020x726x2000 h.
Cierre con llave extracción normal	M53A085C010AK04	M53A100C010BE04	M53A100C010BY04	M53A200C010FS04
Cierre con llave extracción telescópica	M53A085C010AL04	M53A100C010BF04	M53A100C010BZ04	M53A200C010FT04
Cierre con código extracción normal	M53A085E110AK04	M53A100E110BE04	M53A100P410BY04	M53A200E110FS04
Cierre con código extracción telescópica	M53A085E110AL04	M53A100E110BF04	M53A100P410BZ04	M53A200E110FT04



Artículo	Tipo 1	Tipo 2	Tipo 3	Tipo 4
Dim. LxFxH (mm)	1190x726x850 h.	1190x726x1000 h.	1190x751x1500 h.	1190x751x2000 h.
Cierre con llave extracción normal	M63A085C010AA04	M63A100C510EC04	M63A150C010LA04	M63A200C010FW04
Cierre con llave extracción telescópica	M63A085C010AB04	M63A100C510ED04	M63A150C010LB04	M63A200C010FX04
Cierre con código extracción normal	M63A085E110AA04	-	M63A150P410LA04	M63A200P410FW04
Cierre con código extracción telescópica	M63A085E110AB04	-	M63A150P410LB04	M63A200P410FX04



Artículo	Tipo 1	Tipo 2	Tipo 3	Tipo 4
Dim. LxFxH (mm)	1100x752x963 h.	1100x752x1113 h.	1100x752x1263 h.	1100x752x1263 h.
Cierre con llave extracción normal	M53R070S0103104	M53R085S0108804	M53R100S010CQ04	M53R100S010AW04
Cierre con código extracción normal	M53R070P1103104	M53R085P1108804	M53R100P110CQ04	M53R100P110AW04



Artículo	Tipo 1	Tipo 2	Tipo 3	Tipo 4
Dim. LxFxH (mm)	1270x752x1113 h.	1270x752x1113 h.	1270x752x1263 h.	1270x752x1263 h.
Cierre con llave extracción normal	M63R085S0108804	M63R085S010AA04	M63R100S010DY04	M63R100S010CN04
Cierre con código extracción normal	M63R085P1108804	M63R085P110AA04	M63R100P110DY04	M63R100P110CN04



LLAVE DE RECAMBIO

FLEX
extracción flexible

100% = 50 Kg
96% = 75 Kg
92% = 100 Kg

TELE
extracción telescópica

100% A= 200 Kg

LLAVE CÓDIGO

GAMA DE COLORES

GAMA COLOR PLÁSTICO

ER estante regulable

EE estante extraíble

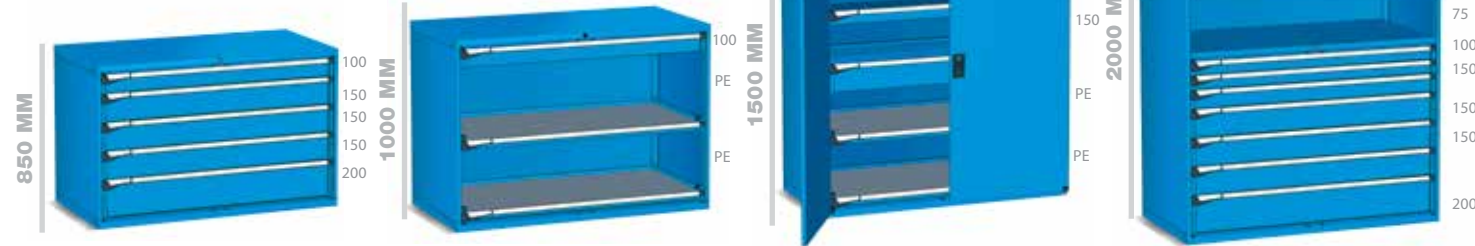
Armarios MASTER 78x36Eh

- Están fabricados en chapa de acero de alta calidad y pintados con pintura de alta resistencia.
- La nueva línea MASTER aporta una nueva visión a la lógica del almacenamiento. Permiten ajustar la capacidad de carga y extracción de cada cajón, en función de la carga puntual que se almacene y variarlo de nuevo si su producto cambia.
- Los sistemas de cierre personalizados garantizan la seguridad de todos los elementos almacenados. Con el sistema de cierre electrónico puede controlar el acceso a cada uno de los cajones de forma independiente si lo desea; totalmente flexible y adaptado a sus necesidades. Apertura con códigos modificables, mandos a distancia...
- Por otro lado, nueva y amplia gama de colores que permiten combinar tiradores cajones y estructuras, integrando los armarios en cualquier ambiente, laboratorios, industrias alimentarias, automoción, aeronáutica...



Características	Artículo	Dim. LxFxH (mm)
Cierre con llave extracción normal	M73A100C010CN04	1428x726x1000 h.
Cierre con llave extracción telescópica	M73A100C010CP04	1428x726x1000 h.
Cierre con código extracción normal	M73A100E110CN04	1428x726x1000 h.
Cierre con código extracción telescópica	M73A100E110CP04	1428x726x1000 h.

Más información en dissetdiseo.com



Artículo	Tipo 1	Tipo 2	Tipo 3	Tipo 4
Dim. LxFxH (mm)	1428x726x850 h.	1428x726x1000 h.	1428x751x1500 h.	1428x726x2000 h.
Cierre con llave extracción normal	M73A085C0108804	M73A100C510E04	M73A150C010LA04	M73A200C010FS04
Cierre con llave extracción telescópica	M73A085C010AP04	M73A100C510ED04	M73A150C010LB04	M73A200C010FT04
Cierre con código extracción normal	M73A085E1108804	-	M73A150P410LA04	M73A200E110FS04
Cierre con código extracción telescópica	M73A085E110AP04	-	M73A150P410LB04	M73A200E110FT04



Artículo	Tipo 1	Tipo 2	Tipo 3	Tipo 4
Dim. LxFxH (mm)	1508x752x1113 h.	1508x752x1113 h.	1508x752x1263 h.	1508x752x1263 h.
Cierre con llave extracción normal	M73R085S0108804	M73R085S010AA04	M73R100S010DY04	M73R100S010CN04
Cierre con código extracción normal	M73R085P1108804	M73R085P110AA04	M73R100P110DY04	M73R100P110CN04

LLAVE DE RECAMBIO

FLEX
extracción flexible

100% = 50 Kg
96% = 75 Kg
92% = 100 Kg

TELE
extracción telescópica

100% A= 200 Kg

LLAVE

CÓDIGO

GAMA DE COLORES

81 82 16 34
48 39 04 05

GAMA COLOR PLÁSTICO


DARK GREY RAL 7016 MO
M1 M2 M3 M4 M5 M6 M7

ER estante regulable

EE estante extraíble


COMBINACIÓN COLOR

Para trabajar en un entorno más bello, más agradable, más estimulante. Para dar a cada proyecto o categoría con un color específico.



TIRADOR FRONTAL

8 opciones de color diferentes



ARMARIO

10 opciones de color para la parte metálica

WEB TO PRINT

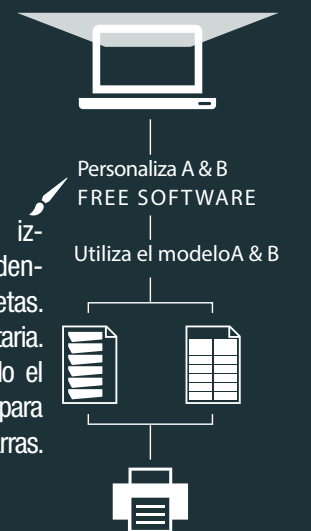
Con la tecnología Sylogik. Las etiquetas de los cajones se realizan de una forma rápida, eficiente y de calidad.

- Personalización con elementos estéticos y decorativos.
- Entrada del usuario: etiquetas para la descripción y catalogación del contenido.
- Salida del usuario: posibilidad de insertar mensajes visibles o descriptivos en el asa.

Comunicación activa

El nuevo tirador en el armario en el lado de la izquierda tiene una característica única y sin precedentes: un sistema para la colocación de las etiquetas. Tiene capacidad para mensajes e información prioritaria. Por otro lado el etiquetero del frontal a lo largo de todo el frente del cajón, nos permite otro espacio bien distinto para etiquetas de contenido, referencias o códigos de barras. Un sistema fácil y ágil para los cambios.

www.sylogik.com/syfront





Armarios con cajones FLEXA 19x27Eh

- Los armarios metálicos para taller y oficina con cajones, configuran un grupo de armarios pensados para el almacenaje y la custodia de elementos de pequeñas o medianas dimensiones y de pesos medios.
- Fabricados en chapa de acero de primera calidad y pintado con pintura de alta resistencia.
- Todos los cajones y estantes extraíbles de la serie FLEXA, utilizan cajones y estantes de extracción total, dando accesibilidad completa al contenido.
- Los armarios disponen de la posibilidad de añadir ruedas y tirador, que facilitan su agarre y proporcionan seguridad durante el movimiento y traslado, convirtiendo el armario en un cómodo y práctico carro.
- Su composición está formada por un bastidor al que se le van añadiendo cajones o puertas. Gracias a su gran variedad de dimensiones, se adaptan perfectamente a las necesidades de cualquier taller, oficina o almacén.
- Consulte algunos ejemplos de armarios o carros ya diseñados. También puede consultar nuestra gama de accesorios si desea configurarse el armario a su medida, añadiendo divisores en los cajones, paneles perforados, estantes interiores, encimeras, zócalos...



Ve nuestros armarios con persiana los encontrará en la página 814.

Configuración a medida
900 17 17 00 Llamada gratuita

Más información en
dissetodiseo.com

1 Armario con ruedas

Artículo	LxFxH (mm)	Composición
FDAD5500401	428x675x790	5 cajones

2 Armario

Artículo	LxFxH (mm)	Composición
FDA1090S108	428x600x1000	3 cajones



Artículo	FDZ10205104	FDZ10205204	FDZ10205304	FDZ10305104	FDZ10305204	FDZ10305304
LxFxH (mm)	428x600x300	428x600x300	428x600x300	428x600x400	428x600x400	428x600x400
Capacidad (kg)	1x50, 1x150	2x100	1x50, 2x75	2x75, 1x150	1x150, 1x100, 1x150	1x50, 2x75, 1x100



ARTÍCULO	FDA10505204	FDA10505304	FDA10505504	FDA10605304	FDA10605604	FDA10605804
LxFxH (mm)	428x600x600	428x600x600	428x600x600	428x600x700	428x600x700	428x600x700
Capacidad (kg)	1x50, 1x100, 1x150, 1x200	2x75, 2x100, 1x150	1 puerta, 1 estante regulable 1 extraíble	2x150, 1x300	2x75, 3x150	1 puerta, 1 estante regulable 1 extraíble



ARTÍCULO	FDA10505104	FDZ10905204	FDA10705104	FDA10705304	FDZ10705504	FDAD5500204
LxFxH (mm)	428x600x1000	428x600x1000	428x600x800	428x600x800	428x600x800	428x675x790
Capacidad (kg)	2x75, 1x100, 3x150, 1x200	1x75, 2x100, 1 puerta, 1 estante regulable 1 extraíble	1x50, 2x100, 1x150, 1x300	2x75, 2x100, 1x150, 1x200	1x75, 1x100, 1 puerta, 1 estante regulable, 1 extraíble	2x100, 1x300



ARTÍCULO	FDAD5600104	FDAD5500404	FDAD5500304
LxFxH (mm)	428x675x890	428x675x790	428x675x790
Capacidad (kg)	3 cajones, cubierta, tirador y ruedas Ø125 mm	5 cajones, cubierta, tirador y ruedas Ø125 mm	4 cajones, cubierta, tirador y ruedas Ø125 mm



ARTÍCULO	FDAD5600204	FDAD5600304
LxFxH (mm)	428x675x890	428x675x890
Capacidad (kg)	3 cajones, cubierta, tirador y ruedas Ø125 mm	5 cajones, cubierta, tirador y ruedas Ø125 mm

Todas las configuraciones de armarios están disponibles en:



Artículo	LxFxH (mm)	Composición
FDAZA010050	1576x600x1030	cajones, puertas estante y recubrimiento de goma

PERSONALICE SU ARMARIO A MEDIDA en la página 236.



Armarios con cajones FLEXA 27x27Eh

- Los armarios metálicos para taller y oficina con cajones, configuran un grupo de armarios pensados para el almacenaje y la custodia de elementos de pequeñas o medianas dimensiones, y de pesos medios.
- Fabricados en chapa de acero de primera calidad, y pintado con pintura de alta resistencia.
- Todos los cajones y estantes extraíbles de la serie FLEXA, utilizan cajones y estantes de extracción total, dando accesibilidad completa al contenido.
- Los armarios disponen de la posibilidad de añadir ruedas y tirador que facilitan su agarre y proporcionan seguridad durante el movimiento y traslado, convirtiendo el armario en un cómodo y práctico carro.
- Su composición está formada por un bastidor al que se le van añadiendo cajones o puertas. Gracias a su gran variedad de dimensiones se adaptan perfectamente a las necesidades de cualquier taller, oficina o almacén.
- Consulte algunos ejemplos de armarios o carros ya diseñados. También puede consultar nuestra gama de accesorios si desea configurarse el armario a su medida, añadiendo divisores en los cajones, paneles perforados, estantes interiores, encimeras, zócalos...



ARTÍCULO	FDC10205104	FDC10205204	FDC10205304	FDC10305104	FDC10305204	FDC10305304
LxHxH (mm)	564x600x300	564x600x300	564x600x300	564x600x400	564x600x400	564x600x400
Capacidad (kg)	1x50, 1x150	2x100	2x50, 1x100	1x100, 1x200	2x150	1x50, 1x100, 1x150



ARTÍCULO	FDB10505204	FDB10505504	FDB10505804	FDB10605104	FDB10605204	FDB10605304
LxHxH (mm)	564x600x600	564x600x600	564x600x700	564x600x700	564x600x700	564x600x700
Capacidad (kg)	2x75, 1x150, 1x200	cajones y módulo eléctrico	1 puerta, 1 estante regulable y 1 extraíble	1x75, 1x100, 1x125, 1x300	2x75, 1x100, 1x150, 1x200	1x50, 2x75, 2x100, 1x200

1 Armario con ruedas

Artículo	Dim. LxHxH (mm)	Composición
FDBB56002EF	564x675x920	2x50, 1x100, 1x150, 1x200

2 Armario

Artículo	Dim. LxHxH (mm)	Composición
FDB10705856	564x600x930	2x50, 1x100, 2x150

2x Anclajes expandibles para hormigón
F AG 9204 00 99

Todos los componentes son 100% extraíbles

Llave de repuesto. Indicar número de la cerradura.

Ver subdivisión en página 262.



ARTÍCULO	FDB10505204	FDB10505504	FDB10505804	FDB10605104	FDB10605204	FDB10605304
LxHxH (mm)	564x600x600	564x600x600	564x600x700	564x600x700	564x600x700	564x600x700
Capacidad (kg)	2x75, 1x150, 1x200	cajones y módulo eléctrico	1 puerta, 1 estante regulable y 1 extraíble	1x75, 1x100, 1x125, 1x300	2x75, 1x100, 1x150, 1x200	1x50, 2x75, 2x100, 1x200



ARTÍCULO	FDC10755704	FDB10905104	FDB10905204	FDC10905604	ARTÍCULO	DIM.LXFXH (MM)	COMPOSICIÓN
LxHxH (mm)	564x600x850	564x600x1000	564x600x1000	564x600x1000	FDBZA010001	564x600x400	6 cajones, 1 puerta, 1 estante regulable y encimera goma
Capacidad (kg)	1 cajón, 1 puerta, 1 estante regulable, 1 extraíble	2x75, 1x100, 1x150, 1x200 1x300	4x100, 2x150, 1x200	3 cajones, puerta, 1 estante regulable y 1 extraíble			



ARTÍCULO	FDBB5500104	FDBB5500204	FDBB5500304	FDBB5600104	FDBB5600204	FDBB5600304
LxHxH (mm)	564x675x820	564x675x820	564x675x820	564x675x920	564x675x920	564x675x920
Capacidad (kg)	3 cajones, cubierta, 2 tiradores y ruedas Ø125 mm	4 cajones, cubierta, 2 tiradores y ruedas Ø125 mm	5 cajones, cubierta de goma, 2 tiradores y ruedas Ø125 mm	4 cajones, cubierta, 2 tiradores y ruedas Ø125 mm	5 cajones, cubierta, 2 tiradores y ruedas Ø125 mm	5 cajones cubierta de goma, 2 tiradores y ruedas Ø125 mm



ARTÍCULO	FDBD5600104	FDBB5700104	FDBB570104
LxHxH (mm)	564x675x890	564x675x1020	564x675x1070
Capacidad (kg)	4 cajones, cubierta, 2 tiradores y ruedas Ø100 mm	5 cajones, cubierta, 2 tiradores y ruedas Ø125 mm	5 cajones cubierta de goma, 2 tiradores y ruedas Ø125 mm



ARTÍCULO	FDBB5900104	FDBB5900204	FDBB5900304
LxHxH (mm)	564x675x1220	564x675x1220	564x675x1220
Capacidad (kg)	6 cajones, cubierta, 2 tiradores y ruedas Ø125 mm	7 cajones, cubierta, 2 tiradores y ruedas Ø125 mm	8 cajones cubierta de goma, 2 tiradores y ruedas Ø125 mm




Ejemplo de composición

- 2 armarios completos con cajones, encimera MDF con cubierta de goma, 1 armario de puertas correderas con estantes y cajas de plástico.
- Dimensiones (LxHxH) 2782x600x1030 mm.
- Excluyendo herramientas y separación de materiales.

Artículo	Dim.LxHxH (mm)	Composición
FABZA060008	2782x600x1030	2 armarios con cajones, puertas y encimera

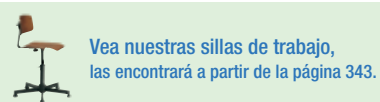
Más información en nuestra web dissetodiseo.com



2

1

Más información en dissetodiseo.com



Vea nuestras sillas de trabajo, las encontrará a partir de la página 343.

Armarios con cajones FLEXA 36x27 Eh

- Los armarios metálicos para taller y oficina con cajones, configuran un grupo de armarios pensados para el almacenaje y la custodia de elementos de pequeñas o medianas dimensiones y de pesos medios.
- Fabricados en chapa de acero de primera calidad y pintado con pintura de alta resistencia.
- Todos los cajones y estantes extraíbles de la serie FLEXA, utilizan cajones y estantes de extracción total, dando accesibilidad completa al contenido.
- Los armarios disponen de la posibilidad de añadir ruedas y tirador, que facilitan su agarre y proporcionan seguridad durante el movimiento y traslado, convirtiendo el armario en un cómodo y práctico carro. Esta configuración obliga a incluir el sistema antivuelco que impide la apertura de más de un cajón a la vez.
- Su composición está formada por un bastidor al que se le van añadiendo cajones o puertas. Gracias a su gran variedad de dimensiones se adaptan perfectamente a las necesidades de cualquier taller, oficina o almacén.
- Consulte algunos ejemplos de armarios o carros ya diseñados. También puede consultar nuestra gama de accesorios si desea configurarse el armario a su medida, añadiendo divisores en los cajones, paneles perforados, estantes interiores, encimeras, zócalos...



Artículo	FDG10305104	FDG10305204	FDG10305304	FDG10505204	FDG10505604	FDG10505704
LxFxH (mm)	717x600x400	717x600x400	717x600x400	717x600x600	717x600x600	717x600x600
Composición	1x100, 1x200	2x150	2x75, 1x150	2x75, 1x150, 1x200	3 cajones y módulo eléctrico	1 puerta, 2 cajones y 1 estante



Artículo	FDA10505204	FDA10505304	FDA10505504	FDA10605304	FDA10605604	FDA10605804
LxFxH (mm)	428x600x600	428x600x600	428x600x600	428x600x700	428x600x700	428x600x700
Composición	1x50, 1x100, 1x150, 1x200	2x75, 2x100, 1x150	1 puerta, 1 estante regulable 1 extraíble	2x150, 1x300	2x75, 3x150	1 puerta, 1 estante regulable 1 extraíble



Artículo	FDF10705704	FDF10755304	FDF10705504	FDF10705704	FDF10905204	FDF10905404
LxFxH (mm)	717x600x800	717x600x850	717x600x850	717x600x850	717x600x1000	717x600x1000
Composición	1 puerta, 2 cajones, 1 estante extraíble y 1 regulable	2x75, 1x100, 2x150, 1x100	1 puerta, 1 estante y 4 cajones	1 puerta, 1 cajón, 1 estante extraíble y 1 regulable	6x150	2x75, 1x100, 3x150, 1x200



Artículo	FDF10905504	FDF10905604	FDF10905704	FDF10905904	FDFD5500104	FDFB5500204
LxFxH (mm)	717x600x1000	717x600x1000	717x600x1000	717x600x1000	792x600x790	792x600x820
Composición	4x75, 1x100, 2x150, 1x200	9x100	1 puerta, 5 cajones y estante	1 puerta, 3 cajones, 1 estante extraíble y 1 regulable	4 cajones cubierta de goma, 2 tiradores y ruedas Ø125 mm	5 cajones, 2 tiradores y ruedas Ø125 mm



Artículo	FDFB5500404	FDFD5600204	FDFB5600204	FDFB5600504	FDFB5610104	FDFB5700204
LxFxH (mm)	792x600x820	792x600x890	792x600x920	792x600x920	1072x600x885	792x600x1200
Composición	2 cajones, 1 puerta, 1 estante, cubierta de goma, 2 tiradores y ruedas Ø125 mm	5 cajones cubierta de goma, 2 tiradores y ruedas Ø125 mm	5 cajones cubierta de goma, 2 tiradores y ruedas Ø125 mm	3 cajones cubierta de goma, 2 tiradores y ruedas Ø125 mm	5 cajones encimera multiplex, 1 tirador, módulo practibox y ruedas Ø125 mm	6 cajones cubierta de goma, 2 tiradores y ruedas Ø125 mm

1 Armario con ruedas

Artículo	Dim. LxFxH (mm)	Composición
FDFB5600556	792x600x920	3 cajones, estante, cubierta, 2 tiradores y ruedas Ø125 mm

2 Armario

Artículo	Dim. LxFxH (mm)	Composición
FDF10906108	717x600x1000	5 cajones, y módulo eléctrico



■ RAL 3020 +
■ RAL 9011

Carro con módulo electro-neumático

- Armario con 2 cajones, interruptor diferencial, toma schuko, toma neumática 3/8" fija, toma neumática enrollable con manguera de 5,5mm y conector de 1/4".

Artículo	Dim. LxFxH (mm)	Composición
FDF10706108	717x600x960	módulo conexiones, 1 cajón, 1 puerta, 1 estante, encimera

Artículo	Dim. LxFxH (mm)	Composición
FDFB5600604	792x600x920	3 cajones, puerta módulo eléctrico y neumático, cubierta de goma, 2 tiradores y ruedas Ø125 mm



Armarios con cajones STANDARD B 27x36 Eh

- Los armarios metálicos para taller y oficina con cajones, configuran un grupo de armarios pensados para el almacenaje, y la custodia de elementos de pequeñas o medianas dimensiones y de pesos medios.
- Fabricados en chapa de acero de primera calidad, y pintado con pintura de alta resistencia.
- Los cajones de la serie STANDARD pueden ser de extracción normal (S) o de extracción telescópica total (TT).
- Los cajones y estantes de extracción telescópica, permiten acceso total al contenido y ofrecen una gran capacidad de carga.
- Los armarios disponen de la posibilidad de añadir ruedas y tirador, que facilitan su agarre, y proporcionan seguridad durante el movimiento y traslado, convirtiendo el armario en un cómodo y práctico carro.
- Consulte algunos ejemplos de armarios o carros ya diseñados. También puede consultar nuestra gama de accesorios si desea configurarse el armario a su medida, añadiendo divisores en los cajones, paneles perforados, estantes interiores, encimeras, zócalos...

Más información en dissetodiseo.com

1 Armario

Artículo	Dim.LxFxH (mm)	Composición
FDD1291S1EF	564x726x1030	3 cajones

2 Armario con cajones

Artículo	Dim.LxFxH (mm)	Composición
FDDE550S108	575x815x797	4 cajones



ARTÍCULO	FDD10205104	FDD10205204	FDD10205304	FDD10305104	FDD10305504	FDD10305204
LxFxH (mm)	564x726x283	564x726x283	564x726x283	564x726x383	564x726x383	564x726x383
Composición	1x50, 1x150	2x100	2x50, 1x100	1x100, 1x200	2x150	1x50, 1x100, 1x150



ARTÍCULO	FDD10505204	FDD10505304	FDD10605404	FDD10605104	FDD11605104	FDD10705504
LxFxH (mm)	564x726x600	564x726x600h	564x726x700	564x726x700	564x726x700	564x726x800
Composición	2x75, 1x150, 1x200	1x50, 2x75, 1x100, 1x200	1x75, 1x100, 1x125, 1x300	2x75, 1x100, 1x150, 1x200	2x75, puerta, estante	2x100, 1x200, 1x300



ARTÍCULO	FDD10705104	FDD10705204	FDD10705304	FDD11705104	FDD12705104	FDD10725104
LxFxH (mm)	564x726x800	564x726x800	564x726x800	564x726x800	564x726x800	564x726x825
Composición	1x50, 2x100, 1x150, 1x300	2x75, 2x100, 1x150, 1x200	1x50, 2x75, 2x100, 2x150	1x100, 1x150, puerta, estante	1x100, puerta, 2 estantes	1x50, 1x100, 1x125, 1x150, 1x300



ARTÍCULO	FDD10725204	FDD12725104	FDD10755104	FDD10755204	FDD10755304	FDD10755404
LxFxH (mm)	564x726x825	564x726x825	564x726x850	564x726x850	564x726x850	564x726x850
Composición	2x75, 1x100, 1x125, 1x150, 1x200	1x125, puerta, 2 estantes	1x50, 2x100, 1x200, 1x300	1x75, 3x100, 1x125, 1x250	2x75, 3x100, 2x150	1x50, 4x75, 2x100, 1x200



ARTÍCULO	FDD11755104	FDD12755104	FDD10905204	FDD10905104	FDD12905104
LxFxH (mm)	564x726x850	564x726x850	564x726x1000	564x726x1000	564x726x1000
Composición	1x50, 1x100, 1x150, puerta, estante	1x150, puerta, 2 estantes	2x75, 1x100, 1x150, 1x200, 1x300	4x100, 2x150, 1x200	1x50, 1x100, 1x150, puerta, 2 estantes



1 Banco de trabajo

Artículo	Dim.LxFxH (mm)
FBA3700108	2000x800x840

2 Carro con cajones

Artículo	Dim.LxFxH (mm)
FDDE550S108	575x815x797

3 Carro con cajones

Artículo	Dim.LxFxH (mm)
FDDE0300208	575x815x772

Encontrará nuestra gama de encimeras en la página 326.



ARTÍCULO	FDDD0200104	FDDD0200204	FDDD0200304	FDDE0300104	FDDE0300204	FDDE0300404
LxFxH (mm)	575x815x810	575x815x810	575x815x810	575x815x810	575x815x810	575x815x810
Composición	1x50, 1x150	2x100	2x50, 1x100	1x100, 1x200	1x50, 1x100, 1x150	1x50, 2x75, 1x100



ARTÍCULO	FDDE5500104	FDDE5500204	FDDE5500304	FDDE5600404	FDDE5600104	FDDE5600204
LxFxH (mm)	575x815x797	575x815x797	575x815x797	575x815x897	575x815x897	575x815x897
Composición	1x100, 1x150, 1x250	1x75, 1x100, 1x125, 1x200	2x75, 2x100, 1x150	1x75, 1x100, 1x125, 1x300	2x75, 1x100, 1x150, 1x200	1x50, 2x75, 2x100, 1x200



ARTÍCULO	FDDE5700104	FDDE5700204	FDDE5700304
LxFxH (mm)	575x815x997	575x815x997	575x815x997
Composición	1x50, 2x100, 1x150, 1x300	2x75, 2x100, 1x150, 1x200	1x50, 2x75, 2x100, 2x150



ARTÍCULO	FDDE5750104	FDDE5750204	FDDE5750304
LxFxH (mm)	575x815x1047	575x815x1047	575x815x1047
Composición	1x50, 2x100, 1x200, 1x300	1x75, 3x100, 1x125, 1x250	2x75, 3x100, 2x150




ARTÍCULO	FDDE5900104	FDDE5900204	FDDE5900304
LxFxH (mm)	575x815x1197	575x815x1197	575x815x1197
Composición	2x75, 1x100, 1x150, 1x200, 1x300	4x100, 2x150, 1x200	1x50, 3x75, 1x125, 2x150, 1x200



Artículo	Dim.LxFxH (mm)	Composición
FDD10905204	564x726x1000	-

■RAL7000+ ■RAL7035



1 Armario

Artículo	Dim.LxFxH (mm)	Composición
FAG1040S151	717x573x1000	10 cajones

2 Armario con cajones

Artículo	Dim.LxFxH (mm)	Composición
FAGL1340350	717x574x1121	8 cajones

Armarios con cajones STANDARD GE 36x27 Eh



Artículo Tipo A	FAG10340104	FAG10340204	FAG10340304
Artículo Tipo B	FAG10345104	FAG10345204	FAG10345304
LxFxH (mm)	717x573x850	717x573x850	717x573x850
Composición A (S)	1x50, 2x75, 2x100, 1x150, 1x200	2x75, 2x100, 2x125, 1x150	4x75, 3x100, 1x150
Composición B(TT)	1x50 S, 2x75, 2x100, 1x150, 1x200	2x75, 2x100, 2x125, 1x150	4x75, 3x100, 1x150

- Los armarios metálicos para taller y oficina con cajones, configuran un grupo de armarios, pensados para el almacenaje y la custodia de elementos de pequeñas o medianas dimensiones y de pesos medios.
- Fabricados en chapa de acero de primera calidad, y pintado con pintura de alta resistencia.
- Los cajones de la serie STANDARD pueden ser de extracción normal (S) o de extracción telescópica total (TT).
- Los cajones y estantes de extracción telescópica permiten acceso total al contenido y ofrecen una gran capacidad de carga.
- Los armarios disponen de la posibilidad de añadir ruedas y tirador que facilitan su agarre y proporcionan seguridad durante el movimiento y traslado, convirtiendo el armario en un cómodo y práctico carro.
- Su composición está formada por un bastidor al que se le van añadiendo cajones o puertas. Gracias a su gran variedad de dimensiones se adaptan perfectamente a las necesidades de cualquier taller, oficina o almacén.



Artículo Tipo A	FAG10400304	FAG10401004	FAG10400504	-	FAG10580404	FAG10580304
Artículo Tipo B	FAG10405304	FAG10406004	FAG10405504	FAG10580104	FAG10585404	FAG10585304
LxFxH (mm)	717x573x1000	717x573x1000	575x815x897	717x573x1450	717x573x1450	717x573x1450
Composición A (S)	2x75, 1x100, 3x150, 1x200	1x50, 2x75, 3x100, 1x150, 1x250	1x50, 2x75, 2x100, 1x200	-	3x100, 5x150, 1x300	4x75, 6x100, 3x150
Composición B(TT)	2x75, 1x100, 3x150, 1x200	1x50 S, 2x75, 3x100, 1x150, 1x250	1x50 S, 2x75, 2x100, 1x200	9x150	3x100, 5x150, 1x300	4x75, 6x100, 3x150




Artículo Tipo A	FAGS1340204	FAGS1340104	FAGS1340304	FAGS1400104	FAGS1400204	FAGS1400304
Artículo Tipo B	FAGS1345204	FAGS1345104	FAGS1345304	FAGS1405104	FAGS1405204	FAGS1405304
LxFxH (mm)	717x574x1077	717x574x1077	717x574x1077	717x574x1227	717x574x1227	717x574x1227
Composición A (S)	2x75, 2x100, 2x125, 1x150	1x50, 2x75, 2x100, 1x150, 1x200	4x75, 3x100, 1x150	3x100, 2x150, 1x300	2x75, 1x100, 3x150, 1x200	1x50, 2x75, 2x100, 2x150, 1x200
Composición B(TT)	2x75, 2x100, 2x125, 1x150	1x50S, 2x75, 2x100, 1x150, 1x200	4x75, 3x100, 1x150	3x100, 2x150, 1x300	2x75, 1x100, 3x150, 1x200	1x50S, 2x75, 2x100, 2x150, 1x200

Consúltenos al teléfono
900 17 17 00 Llamada gratuita

Más información en
dissetodiseo.com

1



1 Armario

Artículo	Dim.LxFxH (mm)	Composición
FAG2040S156	717x726x1020	9 cajones

2 Armario con ruedas

Artículo	Dim.LxFxH (mm)	Composición
FAGL234S150	717x802x1091/1791	4 cajones, puerta y ruedas

2 Armarios con cajones STANDARD G
36x36 Eh

- Los armarios metálicos para taller y oficina con cajones configuran un grupo de armarios pensados para el almacenaje y la custodia de elementos de pequeñas o medianas dimensiones y de pesos medios.
- Fabricados en chapa de acero de primera calidad y pintado con pintura de alta resistencia.
- Los cajones de la serie STANDARD pueden ser de extracción normal (S) o de extracción telescópica total (TT).
- Los cajones y estantes de extracción telescópica permiten acceso total al contenido y ofrecen una gran capacidad de carga.
- Los armarios disponen de la posibilidad de añadir ruedas y tirador que facilitan su agarre y proporcionan seguridad durante el movimiento y traslado, convirtiendo el armario en un cómodo y práctico carro.
- Su composición está formada por un bastidor al que se le van añadiendo cajones o puertas. Gracias a su gran variedad de dimensiones se adaptan perfectamente a las necesidades de cualquier taller, oficina o almacén.
- Consulte algunos ejemplos de armarios o carros ya diseñados. También puede consultar nuestra gama de accesorios si desea configurarse el armario a su medida, añadiendo divisores en los cajones, paneles perforados, estantes interiores, encimeras, zócalos...

Anclajes expandibles para hormigón
2x
FAG 9204 00 99

Todos los componentes son 100% extraíbles

Llave de repuesto. Indicar número de la cerradura.

Ver subdivisión en página 262.



Artículo Tipo A	FAG20160104	FAG20160204	FAG20160304	FAG20280104	FAG20280204	FAG20280304
Artículo Tipo B	FAG20165104	FAG20165204	FAG20165304	FAG20285104	FAG20285204	FAG2028304
LxFxH (mm)	717x726x400	717x726x800	717x726x800	717x726x700	717x726x700	717x726x700
Composición A	1x50 S, 1x100 S, 1x150 S	2x100 S, 2x200 S	2x50 S, 2x100 S, 2x150 S	2x50 S, 2x100 S, 1x150 S, 1x200 S	2x75 S, 2x100 S, 1x250 TT	2x75 S, 3x100 S, 1x150 S
Composición B	1x50 S, 1x100 S, 1x150 TT	2x100 TT, 2x200 TT	2x50 S, 2x100 TT, 2x150 TT	2x50 S, 2x100 TT, 1x150 TT, 1x200 TT	2x75 S, 2x100 TT, 1x250 TT	2x75 TT, 3x100 TT, 1x150 TT



Artículo Tipo A	FAG20320104	FAG20320204	FAG20320304	FAG20340104	FAG20340204	FAG20340304
Artículo Tipo B	FAG20325104	FAG20325204	FAG20325304	FAG20345104	FAG20345204	FAG20345304
LxFxH (mm)	717x726x800	717x726x800	717x726x800	717x726x800	717x726x800	717x726x800
Composición A	1x100 S, 2x150 S, 1x300 S	2x75, 2x100, 1x150, 1x200	2x75 S, 4x100 S, 1x150 S	1x50 S, 2x75 S, 2x100 S, 1x150 S, 1x200 S	2x75 S, 2x100 S, 2x125 S, 1x125 S	4x75 S, 3x100 S, 1x150 S
Composición B	1x100 TT, 2x150 TT, 1x300 TT	2x75, 2x100, 1x150, 1x200	2x75 TT, 4x100 TT, 1x150 TT	1x50, 2x75, 2x100, 1x150, 1x200	2x75 TT, 2x100 TT, 2x125 TT, 1x125 TT	4x75 TT, 3x100 TT, 1x150 TT



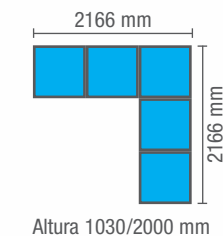
Artículo Tipo A	FAG20402504	FAG20400104	FAG20401104	FAG20401204	FAG20401604	FAG20400204
Artículo Tipo B	FAG20405104	FAG20406104	FAG20406104	FAG20406204	FAG20406604	FAG20405204
LxFxH (mm)	717x726x1000	717x726x1000	717x726x1000	717x726x1000	717x726x1000	717x726x1000
Composición A	2 estantes	3x100 S, 2x150 S, 1x300 S	6 S x150 S	2x75 S, 1x100 S, 3x150 S, 1x200 S	1x50 S, 2x75 S, 2x100 S, 1x200 S, 1x300 S	1x50 S, 2x75 S, 2x100 S, 1x200 TT, 1x300 TT
Composición B	—	3x100 TT, 2x150 TT, 1x300 TT	6 TT x150 TT	2x75 TT, 1x100 TT, 3x150 TT, 1x200 TT	1x50 S, 2x75 TT, 2x100 TT, 1x200 TT, 1x300 TT	1x50 S, 2x75 TT, 2x100 TT, 1x200 TT, 1x300 TT

Ejemplo de armario

Artículo	Dim.LxFxH (mm)	Composición
FAGZA020056	2160x2160x2000	(imagen)

Set compuesto de:

- 1 Armario esquinero.
- 6 armarios de cajones, estantes extraíbles y estantes fijos.
- Encimera MDF con cubierta de goma.



Taburete TAMBHU
Lo encontrará en la página 617.





Artículo Tipo A	FAG20400404	FAG20401704	FAG20401804	FAG20400504	FAG20401004	FAG20401904
Artículo Tipo B	FAG20405404	FAG20406704	FAG20406804	FAG20405504	FAG20406004	FAG20406904
LxHxP (mm)	717x726x1000	717x726x1000	717x726x1000	717x726x1000	717x726x1000	717x726x1000
Composición A	1x50 S, 2x75 S, 2x100 S, 2x150 S, 1x200 TT	1x50 S, 2x75 S, 3x100 S, 1x150 S, 1x250 TT	2x75 S, 4x100 S, 1x150 S, 1x200 S	3x50 S, 2x75 S, 2x100 S, 1x150 S, 1x250 TT	9x100 S	2x50 S, 2x75 S, 3x100 S, 1x150 S, 1x200 S
Composición B	1x50 S, 2x75 TT, 2x100 TT, 2x150 TT, 1x200 TT	1x50 S, 2x75 TT, 3x100 TT, 1x150 TT, 1x250 TT	2x75 TT, 4x100 TT, 1x150 TT, 1x200 TT	3x50 S, 2x75 TT, 2x100 TT, 1x150 TT, 1x250 TT	9x100 TT	2x50 TT, 2x75 TT, 3x100 TT, 1x150 TT, 1x200 TT



Artículo Tipo A	FAG20402004	FAG20400804	FAG20402104	FAG20402204	FAG20402604	FAG20402704
Artículo Tipo B	FAG20407004	FAG20405804	FAG20407104	FAG20407204	FAG20407604	FAG20407704
LxHxP (mm)	717x726x1000	717x726x1000	717x726x1000	717x726x1000	717x726x1000	717x726x1000
Composición A	3x50 S, 3x75 S, 1x10 S, 1x125 S, 2x150 S	3x50 S, 4x75 S, 3x100 S, 1x150 S	12x75 S	1x75, 2 estantes S	3x100 S, 2x150 S, puerta, estante	2x150, 2 puertas S
Composición B	3x50 S, 3x75 TT, 1x100 TT, 1x125 TT, 2x150 TT	3x50 S, 4x75 TT, 3x100 TT, 1x150 TT	12x75 TT	1x75, 2 estantes TT	3x100 S, 2x150 TT, puerta, estante	2x150, 2 puertas TT



Artículo Tipo A	FAG20460704	FAG20460804	FAG20460904	FAG20530704	FAG20530804	FAG20530304
Artículo Tipo B	FAG20465704	FAG20465804	FAG20465904	FAG20535704	FAG20535804	FAG20535304
LxHxP (mm)	717x726x1150	717x726x1150	717x726x1150	717x726x1325	717x726x1325	717x726x1325
Composición A	2x75 S, 1x100 S, 2x150 S, 1x200 S, 1x300 TT	2x75 S, 4x10 S, 2x150 S, 1x200 S	1x50 S, 4x75 S, 2x100 S, 2x150 S, 1x200 S	1x50 S, 1x75 S, 3x100 S, 2x150 S, 1x200 S, 1x300 S	2x75 S, 3x100 S, 1x125 S, 3x150 S, 1x200 S	4x75 S, 3x100 S, 1x125 S, 2x150 S, 1x200 TT
Composición B	2x75 TT, 1x100 TT, 2x150 TT, 1x200 TT, 1x300 TT	2x75 TT, 4x100 TT, 2x150 TT, 1x200 TT	1x50 S, 4x75 TT, 2x100 TT, 2x150 TT, 1x200 TT	1x50 S, 1x75 TT, 3x100 TT, 2x150 TT, 1x200 TT, 1x300 TT	2x75 TT, 3x100 TT, 1x125 TT, 3x150 TT, 1x200 TT	4x75 TT, 3x100 TT, 1x125 TT, 2x150 TT, 1x200 TT



Artículo Tipo A	FAG20530904	FAG20530504	FAG20531004	FAG20580704	FAG20580804	FAG20580204
Artículo Tipo B	FAG20535904	FAG20535504	FAG20536004	FAG20585704	FAG20585804	FAG20585204
LxHxP (mm)	717x726x1325	717x726x1325	717x726x1325	717x726x1450	717x726x1450	717x726x1450
Composición A	4x75 S, 4x100 S, 1x125 S, 2x200 S	2x50 S, 3x75 S, 4x100 S, 2x150 S, 1x200 TT	3 estantes S	3x100, 5x150 S, 1x300 TT	9x150	2x75 S, 3x100, 2x150 TT, 3x200 TT
Composición B	4x75 TT, 4x100 TT, 1x125 TT, 2x200 TT	2x50 S, 3x75 TT, 4x100 TT, 2x150 TT, 1x200 TT	3 estantes TT	3x100 TT, 5x150 TT, 1x300 TT	9x150 TT	2x75 TT, 3x100 TT, 2x150 TT, 3x200 TT



Artículo Tipo A	FAG20580904	FAG20581004	FAG20581104	FAG20651004	FAG20650704	FAG20650904
Artículo Tipo B	FAG20585904	FAG20586004	FAG20586104	FAG20656004	FAG20655704	FAG20655904
LxHxP (mm)	717x726x1450	717x726x1450	717x726x1450	717x726x1325	717x726x1325	717x726x1325
Composición A	4x75 S, 6x100 S, 3x150 S	1+2 estantes S	3x150, 3 puertas S	1x75 S, 5x100 S, 3x150 S, 1x200 S, puerta, estante	2x75 S, 6x100 S, 1x125 S, 3x150 S, 1x200 S	1x50 S, 5x75 S, 5x100 S, 1x150 S, 1x200 S, 1x250 S
Composición B	4x75 TT, 6x100 TT, 3x150 TT	1+2 estantes TT	3x150, 3 puertas	1x75 TT, 5x100 TT, 3x150 TT, 1x200 TT, puerta, estante	2x75 TT, 6x100 TT, 1x125 TT, 3x150 TT, 1x200 TT	1x50 TT, 5x75 TT, 5x100 TT, 1x150 TT, 1x200 TT, 1x250 TT




Artículo Tipo A	FAGS2280104	FAGS2280204	FAGS2280304	FAGS2320104	FAGS2320204	FAGS2320304
Artículo Tipo B	FAGS2285104	FAGS2285204	FAGS2285304	FAGS2325104	FAGS2325204	FAGS2325304
LxHxP (mm)	717x802x927	717x802x927	717x802x927	717x802x1027	717x802x1027	717x802x1027
Composición A	1x50 S, 2x100 S, 1x150 S, 1x200 S	2x75 S, 2x100 S, 1x250 TT	2x75 S, 3x100 S, 1x150 S	1x100 S, 2x150 S, 1x300 TT	2x75 S, 2x100 S, 1x150 S, 1x200 S	2x75 S, 4x100 S, 1x150 S
Composición B	1x50 S, 2x100 TT, 1x150 TT, 1x200 TT	2x75 TT, 2x100 TT, 1x250 TT	2x75 TT, 3x100 TT, 1x150 TT	1x100 TT, 2x150 TT, 1x300 TT	2x75 TT, 2x100 TT, 1x150 TT, 1x200 TT	2x75 TT, 4x100 TT, 1x150 TT



Artículo Tipo A	FAGS2340104	FAGS2340204	FAGS2340304	FAGS2400104	FAGS2400204	FAGS2400404
Artículo Tipo B	FAGS2345104	FAGS2345204	FAGS2345304	FAGS2405104	FAGS2405204	FAGS2405404
LxHxP (mm)	717x802x1077	717x802x1077	717x802x1077	717x802x1227	717x802x1227	717x802x1227
Composición A	1x50 S, 2x75 S, 2x100 S, 1x150 S, 1x200 S	2x75 S, 2x100 S, 2x125 S, 1x150 S	4x75 S, 3x100 S, 1x150 S	3x100 S, 2x150 S, 1x300 S	2x75 S, 1x100 S, 3x150 S, 1x200 S	1x50 S, 2x75 S, 2x100 S, 2x150 S, 1x200 S
Composición B	1x50 S, 2x75 TT, 2x100 TT, 1x150 TT, 1x200 TT	2x75 TT, 2x100 TT, 2x125 TT, 1x150 TT	4x75 TT, 3x100 TT, 1x150 TT	3x100 TT, 2x150 TT, 1x300 TT	2x75 TT, 1x100 TT, 3x150 TT, 1x200 TT	1x50 TT, 2x75 TT, 2x100 TT, 2x150 TT, 1x200 TT





1 Armario

Artículo	Dim.LxFxH (mm)	Composición
FAG3040S151	870x750x1140	8 cajones

2 Armario con ruedas

Artículo	Dim.LxFxH (mm)	Composición
FAGL334S151	945x727x1091	7 cajones

Armarios con cajones STANDARD GG 45x36 Eh

- Los armarios metálicos para taller y oficina con cajones, configuran un grupo de armarios pensados para el almacenaje y la custodia de elementos de pequeñas o medianas dimensiones, y de pesos medios.
- Fabricados en chapa de acero de primera calidad, y pintado con pintura de alta resistencia.
- Los cajones de la serie STANDARD pueden ser de extracción normal (S) o de extracción telescópica total (TT).
- Los cajones y estantes de extracción telescópica permiten acceso total al contenido y ofrecen una gran capacidad de carga.
- Los armarios disponen de la posibilidad de añadir ruedas y tirador, que facilitan su agarre y proporcionan seguridad durante el movimiento y traslado, convirtiendo el armario en un cómodo y práctico carro.
- Su composición está formada por un bastidor al que se le van añadiendo cajones o puertas. Gracias a su gran variedad de dimensiones se adaptan perfectamente a las necesidades de cualquier taller, oficina o almacén.

Consúltenos al teléfono 900 17 17 00 Llamada gratuita




Artículo Tipo A	FAG30340154	FAG30340254	FAG30340354
Artículo Tipo B	FAG30345154	FAG30345254	FAG30345354
LxFxH (mm)	870x726x850	870x726x850	870x726x850
Composición A (S)	1x50, 2x75, 2x100, 1x150, 1x200	2x75, 2x100, 2x125, 1x150	4x75, 3x100, 1x150
Composición B(TT)	1x50S, 2x75, 2x100, 1x150, 1x200	2x75, 2x100, 2x125, 1x150	4x75, 3x100, 1x150



Artículo Tipo A	FAG30400204	FAG30400404	FAG30400504	FAG30580104	-	FAG30580304
Artículo Tipo B	FAG30405204	FAG30405404	FAG30405504	FAG30585104	FAG30585204	FAG30585304
LxFxH (mm)	870x726x1000	870x726x1000	870x726x1000	870x726x1450	870x726x1450	870x726x1450
Composición A (S)	2x75, 1x100, 3x150, 1x200	2x75, 4x100, 1x150, 1x200	3x50, 2x75, 2x100, 1x150, 1x200	3x100, 5x150, 1x300	9x150 TT	4x75, 6x100, 3x150
Composición B(TT)	2x75, 1x100, 3x150, 1x200	2x75, 4x100, 1x150, 1x200	3x50(S), 2x75, 2x100, 1x150, 1x200	3x100, 5x150, 1x300		4x75, 6x100, 3x150



Artículo Tipo A	FAGL3340104	FAGL3340204	FAGL3340304	FAGL3400104	FAGL3400204	FAGL3400304
Artículo Tipo B	FAGL3345104	FAGL3345204	FAGL3345304	FAGL3405104	FAGL3405204	FAGL3405304
LxFxH (mm)	945x727x1121	945x727x1121	945x727x1121	945x727x1271	945x727x1271	945x727x1271
Composición A (S)	1x50, 2x75, 2x100, 1x150, 1x200	2x75, 2x100, 2x125, 1x150	4x75, 3x100, 1x150	3x100, 2x150, 1x300	2x75, 1x100, 3x150, 1x200	1x50, 2x75, 2x100, 2x150, 1x200
Composición B(TT)	1x50S, 2x75, 2x100, 1x150, 1x200	2x75, 2x100, 2x125, 1x150	4x75, 3x100, 1x150	3x100, 2x150, 1x300	2x75, 1x100, 3x150, 1x200	1x50S, 2x75, 2x100, 2x150, 1x200



1 Armario

Artículo	Dim.LxFxH (mm)	Composición
FAG4040S108	1023x573x1030	6 cajones

2 Armario con cajones

Artículo	Dim.LxFxH (mm)	Composición
FAGL434042Y	1098x574x1121	5 cajones

Armarios con cajones STANDARD GF 54x27 Eh

- Los armarios metálicos para taller y oficina con cajones, configuran un grupo de armarios pensados para el almacenaje y la custodia de elementos de pequeñas o medianas dimensiones y de pesos medios.
- Fabricados en chapa de acero de primera calidad y pintado con pintura de alta resistencia.
- Los cajones de la serie STANDARD pueden ser de extracción normal (S) o de extracción telescópica total (TT).
- Los cajones y estantes de extracción telescópica permiten acceso total al contenido y ofrecen una gran capacidad de carga.
- Los armarios disponen de la posibilidad de añadir ruedas y tirador que facilitan su agarre, y proporcionan seguridad durante el movimiento y traslado, convirtiendo el armario en un cómodo y práctico carro.
- Su composición está formada por un bastidor al que se le van añadiendo cajones o puertas. Gracias a su gran variedad de dimensiones, se adaptan perfectamente a las necesidades de cualquier taller, oficina o almacén.



Artículo Tipo A	FAG40340104	FAG40340204	FAG40340304
Artículo Tipo B	FAG40345104	FAG40345204	FAG40345304
LxFxH (mm)	1023x573x850	1023x573x850	1023x573x850
Composición A (S)	3x100, 1x150, 1x300	2x75, 2x100, 1x150, 1x250	1x50, 2x75, 2x100, 1x150, 1x200
Composición B(TT)	3x100, 1x150, 1x300	2x75, 2x100, 1x150, 1x250	1x50S, 2x75, 2x100, 1x150, 1x200



Artículo Tipo A	FAG40400604	FAG40400204	FAG40400304	FAG40580104	FAG40580504	FAG40580804
Artículo Tipo B	FAG40405604	FAG40405204	FAG40405304	FAG40585104	FAG40585504	FAG40585804
LxFxH (mm)	1023x573x1000	1023x573x1000	1023x573x1000	1023x573x1450	1023x573x1450	1023x573x1450
Composición A (S)	2x75, 1x100, 3x150, 1x200	2x75, 4x100, 1x150, 1x200	3x50, 2x75, 2x100, 1x150, 1x250	2x75, 2x100, 2x150, 2x200, 1x300	2x75, 3x100, 2x150, 3x200	1+2 estantes
Composición B(TT)	2x75, 1x100, 3x150, 1x200	2x75, 4x100, 1x150, 1x200	3x50, 2x75, 2x100, 1x150, 1x250	2x75, 2x100, 2x150, 2x200, 1x300	2x75, 3x100, 2x150, 3x200	1+2 estantes



Artículo Tipo A	-	FAGS4340404	FAGS4340504	FAGS4400104	FAGS4400204
Artículo Tipo B	FAGS4345304	FAGS4345404	FAGS4345504	FAGS4405104	FAGS4405204
LxFxH (mm)	1098x574x1077	1098x574x1077	1098x574x1077	1098x574x1227	1098x574x1227
Composición A (S)	-	2x75, 4x100, 1x150, 1x200	3x50, 2x75, 2x100, 1x150, 1x250	3x100, 2x150, 1x300	2x75, 1x100, 3x150, 1x200
Composición B(TT)	3x150, 1x300	2x75, 4x100, 1x150, 1x200	3x50S, 2x75, 2x100, 1x150, 1x250	3x100, 2x150, 1x300	2x75, 1x100, 3x150, 1x200

Más información en dissetodiseo.com



1 Armario


Artículo	Dim.LxFxH (mm)	Composición
FAG5040S108	1023x726x1020	6 cajones

2 Armario con ruedas

Artículo	Dim.LxFxH (mm)	Composición
FAGL534S150	1098x750x1101	5 cajones

Armarios con cajones STANDARD GB 54x36 Eh

- Los armarios metálicos para taller y oficina con cajones, configuran un grupo de armarios, pensados para el almacenaje y la custodia de elementos de pequeñas o medianas dimensiones y de pesos medios.
- Fabricados en chapa de acero de primera calidad, y pintado con pintura de alta resistencia.
- Los cajones de la serie STANDARD pueden ser de extracción normal (S) o de extracción telescópica total (TT).
- Los cajones y estantes de extracción telescópica permiten acceso total al contenido y ofrecen una gran capacidad de carga.
- Los armarios disponen de la posibilidad de añadir ruedas y tirador que facilitan su agarre, y proporcionan seguridad durante el movimiento y traslado, convirtiendo el armario en un cómodo y práctico carro.
- Su composición está formada por un bastidor al que se le van añadiendo cajones o puertas. Gracias a su gran variedad de dimensiones, se adaptan perfectamente a las necesidades de cualquier taller, oficina o almacén.
- Consulte algunos ejemplos de armarios o carros ya diseñados. También puede consultar nuestra gama de accesorios si desea configurarse el armario a su medida, añadiendo divisores en los cajones, paneles perforados, estantes interiores, encimeras, zócalos...



Más información en nuestra [web dissetodiseo.com](http://web.dissetodiseo.com)

Vea nuestras ruedas, las encontrará a partir de la página 550.

F AG 9204 00 99

Todos los componentes son 100% extraíbles

Llave de repuesto. Indicar número de la cerradura.

Ver subdivisión en página 234-235



Artículo Tipo A	FAG50340404	FAG50340704	FAG50340804	FAG50340804	FAG50401104	FAG50400504
Artículo Tipo B	FAG50345404	FAG50345704	FAG50345804	FAG50345804	FAG50406104	FAG50405504
LxFxH (mm)	1023x726x850	1023x726x850	1023x726x850	1023x726x850	1023x726x1000	1023x726x1000
Composición A (S)	1x100, 3x150, 1x200	3x100, 1x150, 1x300	2x75, 2x100, 1x150, 1x250	1x50, 2x75, 2x100, 1x150, 1x200	2x75, 1x100, 3x150, 1x200	2x75, 4x100, 1x150, 1x200
Composición B(TT)	1x100, 3x150, 1x200	3x100, 1x150, 1x300	2x75, 2x100, 1x150, 1x250	1x50S, 2x75, 2x100, 1x150, 1x200	2x75, 1x100, 3x150, 1x200	2x75, 4x100, 1x150, 1x200



Artículo Tipo A	FAG50400804	FAG50401204	FAG50530404	FAG50530704
Artículo Tipo B	FAG50405804	FAG50400624	FAG50535404	FAG50535704
LxFxH (mm)	1023x726x1000	1023x726x1000	1023x726x1450	1023x726x1450
Composición A (S)	1x50, 2x75, 2x100, 1x150, 1x200	3x50, 2x75, 2x100, 1x150, 1x250	2x75, 2x100, 2x150, 2x200, 1x300	4x100, 1x125, 2x150, 2x200
Composición B(TT)	1x50S, 2x75, 2x100, 1x150, 1x200	3x50S, 2x75, 2x100, 1x150, 1x250	2x75, 2x100, 2x150, 2x200, 1x300	4x100, 1x125, 2x150, 2x200




Artículo Tipo A	FAGL5340204	FAGL5340504	FAGL5400104	FAGL5400204
Artículo Tipo B	FAGL5345204	FAGL5345504	FAGL5405104	FAGL5405204
LxFxH (mm)	1098x727x1121	1098x727x1121	1098x727x1271	1098x727x1271
Composición A (S)	1x100, 3x150, 1x200	2x75, 1x100, 2x150, 1x200	3x100, 2x150, 1x300	2x75, 1x100, 3x150, 1x200
Composición B(TT)	1x100, 3x150, 1x200	2x75, 1x100, 2x150, 1x200	3x100, 2x150, 1x300	2x75, 1x100, 3x150, 1x200



Artículo	LxFxH (mm)	Composición
FAGL534S250	1098x750x2068	5 cajones, lámpara incluida

Sabía que...
Los armarios metálicos con cajones extraíbles para grandes cargas deben ser fijados a pared o suelo.

Cajas NORMA EUROPA. Las encontrará a partir de la página 24.




Artículo	Tipo	LxFxH (mm)	Composición
FAG50401504	A	1023x726x1000	2 estantes (S)
FAG50406504	B	1023x726x1000	2 estantes (TT)

Ejemplo de uso

Artículo	Dim.LxFxH (mm)	Composición
FAG50535850	1023x726x1325	2 estantes

RAL 7035 + RAL 5012



Armario con cajones

Artículo	Dim.LxFxH (mm)	Composición
FAG6034S12Y	1193x726x980	5 cajones

Armarios con cajones STANDARD GC 64x36 Eh

- Los armarios metálicos para taller y oficina con cajones, configuran un grupo de armarios pensados para el almacenaje y la custodia de elementos de pequeñas o medianas dimensiones, y de pesos medios.
- Fabricados en chapa de acero de primera calidad, y pintado con pintura de alta resistencia.
- Los cajones de la serie STANDARD pueden ser de extracción normal (S) o de extracción telescópica total (TT).
- Los cajones y estantes de extracción telescópica permiten acceso total al contenido y ofrecen una gran capacidad de carga.
- Los armarios disponen de la posibilidad de añadir ruedas y tirador, que facilitan su agarre y proporcionan seguridad durante el movimiento y traslado, convirtiendo el armario en un cómodo y práctico carro.
- Su composición está formada por un bastidor, al que se le van añadiendo cajones o puertas. Gracias a su gran variedad de dimensiones, se adaptan perfectamente a las necesidades de cualquier taller, oficina o almacén.



Artículo	FAG60340104	FAG60340104
LxFxH (mm)	1193x726x850	1193x726x850
Composición (TT)	1x100, 3x150, 1x200	2x75, 1x100, 2x150, 1x200



Artículo	FAG60400104	FAG60400204	FAG60400304	FAG60400404
LxFxH (mm)	1193x726x1000	1193x726x1000	1193x726x1000	1193x726x1000
Composición (TT)	2x75, 2x100, 1x150, 2x200	2x75, 4x100, 1x150, 1x200	2x75, 3x100, 3x150	1x100, 2 estantes extraíbles



Artículo	FAG60530104	FAG60530204	FAG60580104	FAG60580404
LxFxH (mm)	1193x726x1325	1193x726x1325	1193x726x1450	1193x726x1450
Composición (TT)	4x100, 1x125, 2x150, 2x200	3x75, 2x100, 4x150, 1x200	1x75, 3x100, 1x125, 3x150, 2x200	estante regulable, 2 estantes extraíbles




Artículo	FAGL6340204	FAGL6340104	FAGL6400104	FAGL6400204
LxFxH (mm)	1268x727x1121	1268x727x1121	1268x727x1271	1268x727x1271
Composición (TT)	3x150, 1x300	1x100, 3x150, 1x200	3x100, 2x150, 1x300	2x75, 1x100, 3x150, 1x200

Consúltenos al teléfono 900 17 17 00 Llamada gratuita

Las subdivisiones las encontrará a partir de la página 262.



Artículo	Dim.LxFxH (mm)	Composición
FAGL634S12Y	1268x750x1101	5 cajones



Ejemplo de armario

Artículo	Dim.LxFxH (mm)	Composición
FAG7034S156	1500x750x990	7 cajones

Armarios con cajones STANDARD GD 78x36 Eh

- Los armarios metálicos para taller y oficina con cajones, configuran un grupo de armarios pensados para el almacenaje y la custodia de elementos de pequeñas o medianas dimensiones y de pesos medios.
- Fabricados en chapa de acero de primera calidad, y pintado con pintura de alta resistencia.
- Los cajones de la serie STANDARD pueden ser de extracción normal (S) o de extracción telescópica total (TT).
- Los cajones y estantes de extracción telescópica permiten acceso total al contenido, y ofrecen una gran capacidad de carga.
- Los armarios disponen de la posibilidad de añadir ruedas y tirador, que facilitan su agarre y proporcionan seguridad durante el movimiento y traslado, convirtiendo el armario en un cómodo y práctico carro.
- Su composición está formada por un bastidor, al que se le van añadiendo cajones o puertas. Gracias a su gran variedad de dimensiones se adaptan perfectamente a las necesidades de cualquier taller, oficina...



Artículo	FAG70340104	FAG70340204
LxFxH (mm)	1431x726x850	1431x726x850
Composición (TT)	1x100, 3x150, 1x200	2x75, 1x100, 2x150, 1x200



Artículo	FAG70400104	FAG70400204	FAG70400304	FAG70400504
LxFxH (mm)	1431x726x1000	1431x726x1000	1431x726x1000	1431x726x1000
Composición (TT)	2x75, 2x100, 1x150, 2x200	2x75, 4x100, 1x150, 1x200	2x75, 3x100, 3x150	2 estantes extraíbles



Artículo	FAG70530104	FAG70530204	FAG70580104	FAG70580404
LxFxH (mm)	1431x726x1325	1431x726x1325	1431x726x1450	1431x726x1450
Composición (TT)	4x100, 1x125, 2x150, 2x200	3x75, 2x100, 4x150, 1x200	1x75, 3x100, 1x125, 3x150, 2x200	1 estante regulable, 2 estantes extraíbles




Artículo	FAGL7340204	FAGL7340104	FAGL7400104	FAGL7400204
LxFxH (mm)	1506x727x1121	1506x727x1121	1506x727x1271	1506x727x1271
Composición (TT)	3x150, 1x300	1x100, 3x150, 1x200	3x100, 2x150, 1x300	2x75, 1x100, 3x150, 1x200

Más información en dissetodiseo.com



RAL 7035 + RAL 7000

Artículo	Dim.LxFxH (mm)	Composición
FAGZA030056	1431x726x1850	25 cajones



Más información en dissetodiseo.com



Armarios con cajones STANDARD F27

Consúltenos al teléfono **900 17 17 00** Llamada gratuita

1 Armario

Artículo	Dim. LxFxH (mm)	Composición
FAF10401508	1431x632x1000	4 cajones, 2 estantes

2 Armario

Artículo	Dim. LxFxH (mm)	Composición
FAE40581401	717x750x1450	3 cajones, 2 estantes

- Los armarios metálicos para taller y oficina con cajones, configuran un grupo de armarios pensados para el almacenaje y la custodia de elementos de pequeñas o medianas dimensiones, y de pesos medios.
- Fabricados en chapa de acero de primera calidad, y pintado con pintura de alta resistencia.
- Los cajones de la serie STANDARD pueden ser de extracción normal (S) o de extracción telescópica total (TT).
- Los cajones y estantes de extracción telescópica permiten acceso total al contenido y ofrecen una gran capacidad de carga.
- Los armarios disponen de la posibilidad de añadir ruedas y tirador, que facilitan su agarre y proporcionan seguridad durante el movimiento y traslado, convirtiendo el armario en un cómodo y práctico carro.
- Su composición está formada por un bastidor, al que se le van añadiendo cajones o puertas. Gracias a su gran variedad de dimensiones, se adaptan perfectamente a las necesidades de cualquier taller, oficina o almacén.



Artículo Tipo A	FAE10400104	FAE10401004	FAE10401104	FAE10401204	FAE10401304	FAE10401404
Artículo Tipo B	FAE30400104	FAE30401104	FAE30401204	FAE30401304	FAE30401404	FAE30401504
LxFxH (mm) B	717x597x1000	717x597x1000	717x597x1000	717x597x1000	717x597x1000	717x597x1000
Composición	2x75, 2x150	2x75, 1x150, 2 estantes extraíbles	1x50, 1x75, 2x100, estante extraíble	5x75, estante extraíble	1x50, 1x100, 2x150	1x50, 1x100, 2 estantes extraíbles



Artículo	FAE10401504	FAE20400104	FAE20400304	FAE20400504	FAE20400604	FAE20400704
LxFxH (mm)	717x597x1000	717x597x1000	717x597x1000	717x597x1000	717x597x1000	717x597x1000
Composición	1x50, 1x100, estante regulable, estante extraíble	2x75, estante extraíble	4x75, estante extraíble	2x75, 2 estantes extraíbles	3x75, 2 estantes extraíbles	4x75



Artículo	FAE20401004	FAE20400404	FAE20401104	FAE20401204	FAE20401304	FAE40400104
LxFxH (mm)	717x597x1000	717x597x1000	717x597x1000	717x597x1000	717x597x1000	717x750x1000
Composición	2x75, 2x150	2x75, 1x150, 2 estantes extraíbles	1x50, 1x75, 2x100, estante extraíble	2x75, 2x150	2x75, 1x150, 2 estantes extraíbles	1x50, 1x75, 2x100, estante extraíble



Artículo	FAE40400804	FAE40400904	FAE40401304	FAE40401404	FAE40401504	FAE40580204
LxFxH (mm)	717x750x1000	717x750x1000	717x750x1000	717x750x1000	717x750x1000	717x750x1450
Composición	2x75, 2x150	2x75, 1x150, 2 estantes extraíbles	1x50, 1x75, 2x100, estante extraíble	2x75, 2x150	2x75, 1x150, 2 estantes extraíbles	2x75, 3x150



Artículo	FAE40580404	FAE40580804	FAE40581204	FAE40581004
LxFxH (mm)	717x750x1450	717x750x1450	717x750x1450	717x750x1450
Composición	2x75, 2x100, 2 estantes extraíbles	2x100, 1x150, 2 estantes extraíbles	1x50, 5x75, 2x150	estante regulable, 3 estantes extraíbles



Artículo	FAF10400604	FAF10400104	FAF10400204	FAF10400404
LxFxH (mm)	1431x632x1000	1431x632x1000	1431x632x1000	1431x632x1000
Composición	2x75, 3 estantes extraíbles	4x75, 2 estantes extraíbles	3x75, 2 estantes extraíbles	4x75, 4 estantes extraíbles

Artículo	Tipo	LxFxH (mm)	Composición
FAE3040S150	B	717x750x1000	4 cajones



Artículo	FAF30400604	FAF30401004	FAF30401204	FAF30401404
LxFxH (mm)	1431x785x1000	1431x785x1000	1431x785x1000	1431x785x1000
Composición	2x75, 4x150	4 cajones, 2 estantes extr.	8x75, 4x150	8x75, 2 estantes extraíbles



Artículo	Tipo	LxFxH (mm)	Composición
FAE2040S101	A	717x597x1020	4 cajones

Armario de protección para equipos informáticos STANDARD CS

- Armarios metálicos para ordenadores en zonas de trabajo agresivas, como talleres, líneas de montaje, almacén, o cualquier lugar con polvo u otras partículas.
- Sistema eléctrico integrado con protección IP30, 5 tomas schuko, e interruptor magnetotérmico, acorde a la norma EN60204-1.
- Posibilidad de incluir estanterías y cajones extraíbles para todo tipo de componentes informáticos, como escáner, impresoras, etc.
- Puerta con pantalla protectora de policarbonato y cerradura de seguridad.
- Cerradura de seguridad para el compartimento inferior y el cajón para teclado y ratón.
- Los ventiladores con filtro anti-polvo protege los componentes electrónicos de partículas perjudiciales presentes en el puesto de trabajo.




La cerradura del estante para teclado abre también el compartimento inferior del armario.



Sabía que...

La capacidad de carga del armario para ordenador es de 400 Kg.
La capacidad de los estantes fijos es de 100 Kg.
La capacidad de los estantes extraíbles es de 50 Kg, si el armario está equipado con zócalos y de 25 Kg en caso de estar equipado con ruedas.



Vea nuestras sillas de trabajo, las encontrará a partir de la página 343.

Vea nuestras mesas de oficina, las encontrará en la página 770.


1 Puerta con pantalla de policarbonato y cerradura de seguridad.

2 Admite pantallas de hasta 21" Dimensiones internas: 690x600x580 mm.

3 Estante extraíble para teclado. Dimensiones útiles: 620x510 mm.

4 Posibilidad de instalación de estantes extraíbles y fijos. Dimensiones internas: 690x600x720 mm.

Consútenos al teléfono
900 17 17 00 Llamada gratuita




Artículo (1 ventilador)	FAS08011104	FAS16011104	FAS16011204
Artículo (2 ventiladores)	FAS08021104	FAS16021104	FAS16021204
Dim. LxFxH (mm)	717x635x810	717x635x1560	717x635x1560
Composición	1 estante regulable en altura y 1 estante extraíble para teclado	2 estantes regulables en altura y 1 estante extraíble para teclado	2 estantes regulables en altura y 1 extraíble y 1 extraíble para teclado

Artículo (1 ventilador)	FAS16011404	FAS16011504	FAS16011304
Artículo (2 ventiladores)	FAS16021404	FAS16021504	FAS16021304
Dim. LxFxH (mm)	717x635x1660	717x635x1760	717x635x1690
Composición	2 estantes regulables en altura, 1 extraíble y 1 extraíble para teclado y zócalos de 100mm	2 estantes regulables en altura, 1 extraíble y 1 extraíble para teclado y zócalos de 200mm	1 estante regulable en altura, 1 estante extraíble para teclado y ruedas de Ø 100 mm

Más información en
dissetodiseo.com



- 01
- 02
- 04
- 08



Artículo	Dim. LxFxH (mm)	Dim. superior LxFxH (mm)	Dim. inferior LxFxH (mm)
FAS16000104	717x635x1560	690x600x580	690x600x720

Artículo	Descripción
RCSR002700	Cerradura de repuesto para A
RCSR002600	Cerradura de repuesto para B
RXAS000299	Varilla cierre de puertas batientes
RXDA000207	Maneta de repuesto C



Artículo	FAE80580104	FAE80582104	FAE80584104
LxFxH (mm)	717x750x1450	717x750x1600	717x750x1600
Composición	2 estantes, 5 depósitos 10l, 4 de 25l y cubeto extraíble	2 estantes, 5 depósitos 10l, 4 de 25l y bandeja de retención	2 estantes, 5 depósitos 10l, 4 de 25l y cubeto extraíble

Armarios STANDARD FO para almacenamiento de aceites

- Armarios metálicos con puertas batientes, depósitos para líquidos y cubetos de seguridad para recogida de vertidos accidentales.
- Su diseño compacto aprovecha el espacio al máximo y su sistema modular permite adaptarlo a cualquier necesidad, añadiendo estantes y cajones para la manipulación segura de sus productos líquidos.
- Elija entre los modelos preconfigurados con depósitos para aceite con estantes extraíbles o configure su armario con múltiples accesorios para adaptarlo a sus necesidades.
- Disponible con cubetos extraíbles, cubeto externo de gran capacidad, estantes y cajones de extracción completa y depósitos de 10 y 25 litros.



Estante extraíble

Artículo	Dim. LxFxH (mm)	Carga (kg)
FAS23600001	650x585x25	50



Estante extraíble para teclado

Artículo	Dim. LxFxH (mm)	Carga (kg)
FAS23500001	650x585x25	50



Estante fijo

Artículo	Dim. LxFxH (mm)	Carga (kg)
FAS20400101	690x595x35	100



Zócalo 100 mm

Artículo	Dim. H (mm)	Descripción
FRR16250007	100	Zócalos para elevación con transpaleta
FRR06450007	100	Embelecedor frontal para zócalos



Zócalo 20 mm

Artículo	Dim. H (mm)	Descripción
FRR16350007	200	Zócalos para elevación con transpaleta
FRR06450107	200	Embelecedores frontales para zócalos



Artículo	FAE80580204	FAE80582204	FAE80584204	FAE80580304	FAE80582304	FAE80580404
LxFxH (mm)	717x750x1450	717x750x1600	717x750x1600	717x750x1450	717x750x1600	717x750x1600
Composición	3 estantes, 10 depósitos 10l, 4 de 25l y cubeto extraíble	3 estantes, 10 depósitos 10l, 4 de 25l y bandeja de retención	3 estantes, 10 depósitos 10l, 4 de 25l y cubeto extraíble	2 estantes, 8 depósitos de 25l y cubeto extraíble	2 estantes, 8 depósitos de 25l y bandeja de retención	2 estantes, 8 depósitos de 25l y cubeto extraíble



Artículo	FAE80584304	FAE80582404	FAE80584404	FAE80580504	FAE80582504	FAE80584504
LxFxH (mm)	717x750x1450	717x750x1600	717x750x1600	717x750x1450	717x750x1600	717x750x1600
Composición	3 estantes, 10 depósitos 10l, 4 de 25l y cubeto extraíble	3 estantes, 10 depósitos 10l, 4 de 25l y bandeja de retención	3 estantes, 10 depósitos 10l, 4 de 25l y cubeto extraíble	2 estantes, 8 depósitos de 25l y cubeto extraíble	2 estantes, 8 depósitos de 25l y bandeja de retención	2 estantes, 8 depósitos de 25l y cubeto extraíble



Tirador

Artículo	Descripción
FAG93000007	Tirador



Ventilador adicional

Artículo	Descripción
FAS32200000	Ventilador completo con rejillas y cableado



Rejilla exterior con filtro de polvo

Artículo	Descripción
FAS32100000	Rejilla ventilador



Canaleta

Artículo	Descripción
CME99018	Guía para cables de 4 canales y 1m de longitud



Sistema eléctrico

Artículo	Descripción
FAS41001000	Instalación eléctrica con interruptor magnetotérmico de 230V 10A, 5 tomas Schuko 220-250V 10A y un enchufe industrial 220-250V 16A

Configuración

Bastidores

Artículo	Altura (mm)	Carga (kg)	LxFxH (mm)
Standard B 27x36 Eh			
FDD10200004	200	3100	564x726x283
FDD10300004	300	3100	564x726x383
FDD10500004	500	3100	564x726x600
FDD10600004	600	3100	564x726x700
FDD10700004	700	3100	564x726x800
FDD10720004	725	3100	564x726x825
FDD10750004	750	3100	564x726x850
FDD10900004	900	3100	564x726x1000

Artículo	Altura (mm)	Carga (kg)	LxFxH (mm)
Standard GE 36x27 Eh			
FAG10340004	750	3100	717x573x850
FAG10400004	900	3100	717x573x1000
FAG10580004	1350	3100	717x573x1450

Artículo	Altura (mm)	Carga (kg)	LxFxH (mm)
Standard G 36x36 Eh			
FAG20160004	300	3100	717x726x400
FAG20280004	600	3100	717x726x700
FAG20320004	700	3100	717x726x800
FAG20340004	750	3100	717x726x850
FAG20400004	900	3100	717x726x1000
FAG20460004	1050	3100	717x726x1150
FAG20530004	1225	3100	717x726x1325
FAG20580004	1350	3100	717x726x1450
FAG20650004	1525	3100	717x726x1625

Artículo	Altura (mm)	Carga (kg)	LxFxH (mm)
Standard GG 45x36 Eh			
FAG30340004	750	3100	870x726x850
FAG30400004	900	3100	870x726x1000
FAG30580004	1350	3100	870x726x1450

Artículo	Altura (mm)	Carga (kg)	LxFxH (mm)
Standard GF 54x27 Eh			
FAG40340004	750	3100	1023x573x850
FAG40400004	900	3100	1023x573x1000
FAG40580004	1350	3100	1023x573x1450

Artículo	Altura (mm)	Carga (kg)	LxFxH (mm)
Standard GB 54x36 Eh			
FAG50340004	750	3100	1023x726x850
FAG50400004	900	3100	1023x726x1000
FAG50530004	1225	3100	1023x726x1325
FAG50580004	1350	3100	1023x726x1450

Artículo	Altura (mm)	Carga (kg)	LxFxH (mm)
Standard GC 64x36 Eh			
FAG60340004	750	3100	1193x726x850
FAG60400004	900	3100	1193x726x1000
FAG60530004	1225	3100	1193x726x1325
FAG60580004	1350	3100	1193x726x1450

Artículo	Altura (mm)	Carga (kg)	LxFxH (mm)
Standard GD 78x36 Eh			
FAG70340004	750	3100	1431x726x850
FAG70400004	900	3100	1431x726x1000
FAG70530004	1225	3100	1431x726x1325
FAG70580004	1350	3100	1431x726x1450

Bastidores con puertas batientes



Artículo	Altura puerta (mm)	Altura interior (mm)	Carga (kg)	LxFxH (mm)
Puerta derecha				
FDD1260D004	600	600	3100	564x726x700
Puerta izquierda				
FDD1261D004	600	600	3100	564x726x700

Bastidores para puertas



Artículo	H puerta (mm)	H cajón (mm)	H interior (mm)	Carga (kg)	LxFxH (mm)
Standard B 27x36 Eh					
FDD11500004	400	75	500	3100	564x726x600
FDD11600004	425	150	600	3100	564x726x700
FDD11700004	425	250	700	3100	564x726x800
FDD11720004	425	275	725	3100	564x726x825
FDD11750004	425	300	750	3100	564x726x850
FDD11900004	425	375	900	3100	564x726x1000

Bastidores preparados para ruedas




Artículo	Altura (mm)
Standard B 27x36 Eh	
FDD05500004	578x815x667
FDD05600004	578x815x667
FDD05700004	578x815x667
FDD05720004	578x815x667
FDD05750004	578x815x667
FDD05900004	578x815x667
FDD00200004	578x815x667
FDD00300004	578x815x667
Standard GE 36x27 Eh	
FAG01340004	792x574x917
FAG01400004	792x574x1067
Standard G 36x36 Eh	
FAG02280004	717x802x767
FAG02320004	717x802x867
FAG02340004	717x802x917
FAG02400004	717x802x1067
Standard GG 45x36 Eh	
FAG03340004	945x727x917
FAG03400004	945x727x1067
Standard GF 54x27 Eh	
FAG04340004	1098x574x917
FAG04400004	1098x574x1067
Standard GB 54x36 Eh	
FAG05340004	1098x727x917
FAG05400004	1098x727x1067
Standard GC 64x36 Eh	
FAG06340004	1268x727x917
FAG06400004	1268x727x1067
Standard GD 78x36 Eh	
FAG07340004	1506x727x917
FAG07400004	1506x727x1067

Cajón extracción telescópica



Artículo	Altura (mm)	Carga (kg)	LxFxH (mm)
Standard GE 36x27 Eh			
FFG11070004	75	200	600x447x54
FFG11100004	100	200	600x447x79
FFG11120004	125	200	600x447x104
FFG11150004	150	200	600x447x129
FFG11200004	200	200	600x447x179
FFG11250004	250	200	600x447x229
FFG11300004	300	200	600x447x279
Standard G 36x36 Eh			
FFG21070004	75	200	564x726x283
FFG21100004	100	200	564x726x383
FFG21120004	125	200	564x726x383
FFG21150004	150	200	564x726x383
FFG21170004	175	200	564x726x383
FFG21200004	200	200	564x726x383
FFG21250004	250	200	564x726x383
FFG21300004	300	200	564x726x383
FFG21400004	400	200	564x726x600
Standard GG 45x36 Eh			
FFG31070004	75	200	753x600x54
FFG31100004	100	200	753x600x79
FFG31120004	125	200	753x600x104
FFG31150004	150	200	753x600x129
FFG31200004	200	200	753x600x179
FFG31250004	250	200	753x600x229
FFG31300004	300	200	753x600x279
Standard GF 54x27 Eh			
FFG41070004	75	150	906x447x54
FFG41100004	100	150	906x447x79
FFG41120004	125	150	906x447x104
FFG41150004	150	150	906x447x129
FFG41200004	200	150	906x447x179
FFG41250004	250	150	906x447x229
FFG41300004	300	150	906x447x279
Standard GB 54x36 Eh			
FFG51070004	75	150	906x600x54
FFG51100004	100	150	906x600x79
FFG51120004	125	150	906x600x104
FFG51150004	150	150	906x600x129
FFG51170004	175	150	906x600x154
FFG51200004	200	150	906x600x179
FFG51250004	250	150	906x600x229
FFG51300004	300	150	906x600x279
Standard GC 64x36 Eh			
FFG61070004	75	150	1076x600x54
FFG61100004	100	150	1076x600x79
FFG61120004	125	150	1076x600x104
FFG61150004	150	150	1076x600x129
FFG61170004	175	150	1076x600x154
FFG61200004	200	150	1076x600x179
FFG61250004	250	150	1076x600x229
FFG61300004	300	150	1076x600x279
Standard GD 78x36 Eh			
FFG71070004	75	150	1314x600x54
FFG71100004	100	150	1314x600x79
FFG71120004	125	150	1314x600x104
FFG71150004	150	150	1314x600x129
FFG71170004	175	150	1314x600x154
FFG71200004	200	150	1314x600x179
FFG71250004	250	150	1314x600x229
FFG71300004	300	150	1314x600x279

Cajón extracción normal 87%



Artículo	Altura (mm)	Carga (kg)	LxFxH (mm)
Standard B 27x36 Eh			
FDD80500004	50	60	447x600x36
FDD80750004	75	80	447x600x61
FDD81000004	100	100	447x600x86
FDD81250004	125	100	447x600x111
FDD81500004	150	100	447x600x136
FDD82000004	200	100	447x600x186
FDD82500004	250	100	447x600x236
FDD83000004	300	100	447x600x286
Standard GE 36x27 Eh			
FFG100500004	50	60	600x447x36
FFG10070004	75	80	600x447x61
FFG10100004	100	100	600x447x86
FFG10120004	125	100	600x447x111
Standard G 36x36 Eh			
FFG200500004	50	60	600x600x36
FFG20070004	75	80	600x600x61
FFG20100004	100	100	600x600x86
FFG20120004	125	100	600x600x111
FFG20150004	150	100	600x600x136
FFG20170004	175	100	600x600x186
FFG20200004	200	100	600x600x236
FFG20300004	300	100	600x600x286
Standard GG 45x36 Eh			
FFG300500004	50	60	753x600x36
FFG30070004	75	80	753x600x61
FFG30100004	100	100	753x600x86
Standard GF 54x27 Eh			
FFG400500004	50	60	906x447x36
FFG40070004	75	80	906x447x61
FFG40100004	100	100	906x447x86
FFG40120004	125	100	906x447x111
Standard GB 54x36 Eh			
FFG500500004	50	60	906x600x36
FFG50070004	75	80	906x600x61
FFG50100004	100	100	906x600x86
FFG50120004	125	100	906x600x111

Zócalos



Artículo	Altura (mm)
Standard B 27x36 Eh	
FDD93000007	Altura zócalo 50 mm
FDD93300007	Altura zócalo 100 mm
Standard GE 36x27 Eh	
FRR00500007	Altura zócalo 50 mm
Standard G 36x36 Eh	
FRR00700007	Altura zócalo 50 mm
Standard GG 45x36 Eh	
FRR00870007	Altura zócalo 50 mm
Standard GF 54x27 Eh	
FRR00900007	Altura zócalo 50 mm
Standard GB 54x36 Eh	
FRR00950007	Altura zócalo 50 mm
Standard GC 64x36 Eh	
FRR01000007	Altura zócalo 50 mm
Standard GD 78x36 Eh	
FRR01150007	Altura zócalo 50 mm

Zócalos para transpaleta



Artículo	Altura (mm)
----------	-------------

Armarios con cajones FLEXA 54x27 Eh

- Los armarios metálicos para taller y oficina con cajones, configuran un grupo de armarios pensados para el almacenaje y la custodia de elementos de pequeñas o medianas dimensiones y de pesos medios.
- Fabricados en chapa de acero de primera calidad y pintado con pintura de alta resistencia.
- Todos los cajones y estantes extraíbles de la serie FLEXA, utilizan cajones y estantes de extracción total, dando accesibilidad completa al contenido.
- Su composición está formada por un bastidor, al que se le van añadiendo cajones o puertas. Gracias a su gran variedad de dimensiones, se adaptan perfectamente a las necesidades de cualquier taller, oficina o almacén.
- Consulte algunos ejemplos de armarios o carros ya diseñados. También puede consultar nuestra gama de accesorios, si desea configurarse el armario a su medida, añadiendo divisores en los cajones, paneles perforados, estantes interiores, encimeras, zócalos...



2




1 Armario con panel

Artículo	Dim. LxFxH (mm)	Composición
FDL1060S177	1023x600x860/1560	5 cajones cubierta de MDF, y panel para herramientas trasero

2 Armario con cubierta

Artículo	Dim. LxFxH (mm)	Composición
FDL1090S150	1230x600x1000	7 cajones y cubierta de MDF



Consúltenos al teléfono
900 17 17 00 Llamada gratuita



ARTÍCULO	FDL10305104	FDL10305404	FDL10605104	FDL10605204
LxFxH (mm)	1023x600x400	1023x600x400	1023x600x700	1023x600x700
Capacidad (kg)	1x100, 1x200	2x75, 1x150	1x100, 2x150, 1x200	2x75, 1x100, 1x150, 1x200



ARTÍCULO	FDL10705104	FDL10705204	FDL10905404	FDL10905504
LxFxH (mm)	1023x600x800	1023x600x800	1023x600x1000	1023x600x1000
Capacidad (kg)	1x100, 3x200	3x100, 2x200	2x75, 1x100, 3x150, 1x200	2x75, 4x100x, 1x150, 1x200



ARTÍCULO	FDL10905104	FDL10905204
LxFxH (mm)	1023x600x1000	1023x600x1000
Capacidad (kg)	4x175, 1x200	4x175, 1x200

Ejemplo de composición

Artículo	Dim. LxFxH (mm)	Composición
FDL107054FN	1023x600x960	8 cajones, zócalo lateral y cubierta de goma




Configuración



Bastidores

Artículo	Altura (mm)	Carga (kg)	LxFxH (mm)
Flexa 19x27 Eh			
FDZ10200004	200	300	428x600x300
FDZ10300004	300	400	428x600x400
FDA10500004	500	900	428x600x600
FDA10600004	600	900	428x600x700
FDA10700004	700	900	428x600x800
FDA10900004	900	900	428x600x1000
Flexa 27x27 Eh			
FDC10200004	200	300	564x600x300
FDC10300004	300	400	564x600x400
FDB10500004	500	900	564x600x600
FDB10600004	600	900	564x600x700
FDB10700004	700	900	564x600x800
FDB10750004	750	900	564x600x850
FDB10900004	900	900	564x600x1000
FDB05500004	500	900	564x675x660
FDB05600004	600	900	564x675x760
FDB05700004	700	900	564x675x860
FDB05750004	750	900	564x675x910
FDB05900004	900	900	564x675x1060
FDFO5610004	600	900	1072x600x725
FDFO5700004	600	900	792x600x860
Flexa 36x27 Eh			
FDG10300004	300	400	717x600x400
FDG10500004	500	900	717x600x600
FDG10600004	600	900	717x600x700
FDG10700004	700	900	717x600x800
FDG10750004	750	900	717x600x850
FDG10900004	900	900	717x600x1000
Flexa 54x27 Eh			
FDL10300004	300	400	1023x600x400
FDL10600004	600	900	1023x600x700
FDL10700004	700	900	1023x600x800
FDL10900004	900	900	1023x600x1000

Estantes



Cubre encimera con tratamiento de caucho

Artículo	LxFxH (mm)
Flexa 19x27 Eh	
FDA91500107	428x600x20 h
Flexa 27x27 Eh	
FDB91500107	428x600x20 h
Flexa 36x27 Eh	
FDL91500107	1023x600x20
Flexa 54x27 Eh	
FDG99400107	717x600x22



Cajones

Artículo	Altura (mm)	Carga (kg)	LxFxH (mm)
Flexa 19x27 Eh			
FDA80500004	50	50	323x447x36
FDA80750004	75	70	323x447x61
FDA81000004	100	70	323x447x86
FDA81500004	150	70	323x447x136
FDA82000004	200	70	323x447x186
FDA83000004	300	70	323x447x286
Flexa 27x27 Eh			
FDB805000004	50	50	447x447x36
FDB807500004	75	70	447x447x61
FDB810000004	100	70	447x447x86
FDB812500004	125	70	447x447x111
FDB815000004	150	70	447x447x136
FDB820000004	200	70	447x447x186
FDB825000004	250	70	447x447x236
FDB830000004	300	70	447x447x286
Flexa 36x27 Eh			
FDG80750004	75	70	600x447x61
FDG81000004	100	70	600x447x86
FDG81250004	125	70	600x447x111
FDG81500004	150	70	600x447x136
FDG81750004	175	70	600x447x161
FDG82000004	200	70	600x447x186
FDG83000004	300	70	600x447x286
Flexa 54x27 Eh			
FDL80750004	75	50	906x447x61
FDL81000004	100	50	906x447x86
FDL81500004	150	50	906x447x136
FDL81750004	175	50	906x447x161

Estantes

Artículo	Altura (mm)	Carga (kg)	LxFxH (mm)
Flexa 19x27 Eh			
FDA80000004	-	70	300x475
FDA91000104	25	70	365x460
Flexa 27x27 Eh			
FDB80000004	-	70	435x475
FDB91000104	25	70	505x460
Flexa 36x27 Eh			
FDG80000004	-	70	587x475
FDG91000104	25	70	655x460
Flexa 54x27 Eh			
FDL91000104	960x460		

Zócalos

Artículo	LxFxH (mm)
FRR16080007	130



Puertas



Puerta batiente altura total

Artículo	Altura (mm)
FDA96450104	500
FDA96500104	600
Flexa 27x27 Eh	
FDB964501004	500
FDB965001004	600

Puerta batiente altura parcial

Artículo	Altura (mm)
Flexa 19x27 Eh	
FDA96400204	400+25
FDA96450204	500+25
FDA96500204	600+25
Flexa 27x27 Eh	
FDB96400204	400+25
FDB96420204	425+25
FDA96450204	500+25
FDB96490204	575+25
FDB96500204	600+25

Puertas batientes reversibles

Artículo	Altura (mm)	Altura (mm)
Flexa 36x27 Eh		
FDG96400204	Parcial	400+25
FDG96450204	Parcial	500+25
FDG96500204	Parcial	600+25
FDA96450104	Total	500
FDA96500104	Total	600



Panel perforado

Artículo	Dim.LxFxH (mm)
FDL79420004	1016x93x420
FDL79700004	1016x93x700

Más información en dissetodiseo.com



1 Armario

Artículo	Dim.LxFxH (mm)	Composición
FAA11000408	512x555x1000	2 cajones y 2 estantes

2 Armario

Artículo	Dim.LxFxH (mm)	Composición
FAA01100108	512x555x1270	Atril con cajón y estante



Veá nuestros suelos antifatiga, los encontrará en la página 126.

Consúltenos al teléfono **900 17 17 00** Llamada gratuita



Armario con ruedas

Artículo	Dim.LxFxH (mm)	Composición
FAAD1100004	515x555x1400	Atril con cajón y 2 estantes


Armarios con cajones y puertas PERFORM A110 24x27 Eh

- Los armarios metálicos para taller y oficina con cajones y puertas de la serie PERFORM configuran un grupo de armarios pensados para el almacenaje y la custodia de elementos de pequeñas o medianas dimensiones y de pesos medios.
- Fabricados en chapa de acero de primera calidad y pintado con pintura de alta resistencia.
- Su diseño compacto aprovecha el espacio al máximo y su sistema modular permite adaptarlo a cualquier necesidad. Se pueden apilar y engarzar con otros modelos de la serie PERFORM, optimizando así su espacio y productividad.
- Todo tipo de accesorios para cualquier aplicación, como superficies de trabajo, sistemas de división y organización de los cajones, porta-documentos, atriles, etc.
- Disponible con cajones de extracción normal (87%) o de extracción completa mediante guías telescópicas de alta carga.
- Su composición está formada por un bastidor al que se le van añadiendo cajones o puertas. Gracias a su gran variedad de dimensiones se adaptan perfectamente a las necesidades de cualquier taller, oficina o almacén.
- Consulte algunos ejemplos de armarios ya diseñados. También puede consultar nuestra gama de accesorios si desea configurarse el armario a su medida.



Armarios con cajones y puertas PERFORM A120 24/54x27 Eh

- Los armarios metálicos para taller y oficina, con cajones y puertas de la serie PERFORM, configuran un grupo de armarios pensados para el almacenaje y la custodia de elementos de pequeñas o medianas dimensiones, y de pesos medios.
- Fabricados en chapa de acero de primera calidad y pintado con pintura de alta resistencia.
- Su diseño compacto aprovecha el espacio al máximo y su sistema modular permite adaptarlo a cualquier necesidad. Se pueden apilar y engarzar con otros modelos de la serie PERFORM, optimizando así su espacio y productividad.
- Todo tipo de accesorios para cualquier aplicación, como superficies de trabajo, sistemas de división y organización de los cajones, porta-documentos, atriles, etc.
- Disponible con cajones de extracción normal (87%) o de extracción completa mediante guías telescópicas de alta carga.
- Su composición está formada por un bastidor al que se le van añadiendo cajones o puertas. Gracias a su gran variedad de dimensiones se adaptan perfectamente a las necesidades de cualquier taller, oficina o almacén.



Artículo	FAA12005104	FAA12005204
Dim.LxFxH (mm)	1023x555x1000	1023x555x1000
Composición	2 estantes	2 estantes y 2 cajones



Artículo	FAA12005304	FAA12005404	FAA12005504	FAA12005904	FAA12006004
Dim.LxFxH (mm)	1023x555x1000	1023x555x1000	1023x555x1000	1023x555x1000	1023x555x1000
Composición	Estante y 3 cajones	Estante y 4 cajones	Estante y 2 cajones	Estante y cajón	2 estantes y cajón



Artículo	Faa11005104	FAA11005304	FAA11005404	FAA11005604
Dim.LxFxH (mm)	512x555x1000	512x555x1000	512x555x1000	512x555x1000
Composición	2 estantes	2 estantes y cajón	Estante y 2 cajones	Estante y 3 cajones



Artículo	FAA11005204	FAA11005504	FAA01100104	FAA01100004
Dim.LxFxH (mm)	512x555x1000	512x555x1000	512x555x1270	512x555x1270
Composición	Estante y cajón	2 estantes y 2 cajones	Atril con cajón y estante	Atril con cajón y 2 estantes



Composición de armarios

Artículo	Dim.LxFxH (mm)	Composición
FAAZA010077	2047x555x2000	12 estantes





1



2

Armarios con cajones y puertas PERFORM A140 24/64x27 Eh

- Los armarios metálicos para taller y oficina, con cajones y puertas de la serie PERFORM, configuran un grupo de armarios pensados para el almacenaje y la custodia de elementos de pequeñas o medianas dimensiones, y de pesos medios.
- Fabricados en chapa de acero de primera calidad y pintado con pintura de alta resistencia.
- Su diseño compacto aprovecha el espacio al máximo y su sistema modular permite adaptarlo a cualquier necesidad. Se pueden apilar y engarzar con otros modelos de la serie PERFORM, optimizando así su espacio y productividad.
- Todo tipo de accesorios para cualquier aplicación, como superficies de trabajo, sistemas de división y organización de los cajones, porta-documentos, paneles perforados, puertas de policarbonato transparente, cajas, etc.
- Disponible con cajones de extracción normal (87%) o de extracción completa mediante guías telescópicas de alta carga.
- Su composición está formada por un bastidor al que se le van añadiendo cajones o puertas. Gracias a su gran variedad de dimensiones se adaptan perfectamente a las necesidades de cualquier taller, oficina o almacén.
- Consulte algunos ejemplos de armarios ya diseñados. También puede consultar nuestra gama de componentes si desea configurarse el armario a su medida.



Artículo	FAA15005104	FAA15005204
Dim.LxFxH (mm)	1194x555x1000	1194x555x1000
Composición	2 estantes	2 estantes y 1 cajón



1 Armario

Artículo	Dim.LxFxH (mm)	Composición
FAA15000108	1194x555x1000	2 estantes

2 Armario

Artículo	Dim.LxFxH (mm)	Composición
FAA15005204	1194x555x1000	3 estantes y 2 cajones

Consúltenos al teléfono **900 17 17 00** Llamada gratuita

Sabía que...

La configuración modular en el interior permite combinar cajones con estantes sin necesidad de seguir un orden.

Encontrará todos nuestros modelos de cajas compatibles en las páginas 42 a 46.



Artículo	FAA15005404	FAA15005404	FAA15005504	FAA15005704	FAA15005604
Dim.LxFxH (mm)	1194x555x1000	1194x555x1000	1194x555x1000	1194x555x1000	1194x555x1000
Composición	Estante y 2 cajones	2 estantes y 2 cajones	Estante y 3 cajones	Estante y 2 cajones	Estante y 4 cajones

2x Anclajes expandibles para hormigón \geq B25/RBK250/MPA 25 N/mm² Resistencia a tracción en hormigón: 2.9 KN Diámetro : Ø 6 mm
F AG 9204 00 99

Ver cajas compatibles en pág. 42-46.
Tipo 4A5 Tipo 4 Tipo 4A2

Llave de repuesto. Indicar número de la cerradura. R csc 0002 00 Llave maestra. Abre las series 45 y 46. R CSC 0001 00

Más información en dissetodiseo.com

Ejemplo de composición

Compuesto de 1 armario PERFORM A140 con puertas batientes y 2 estantes ajustables en altura. 1 armario PERFORM A140 con 5 estantes ajustables en altura, 35 cajas multibox, 40 guías para cajas multibox y 1 cajón de extracción normal. 1 Armario PERFORM A130 con 4 estantes regulables en altura y puertas en policarbonato.

Artículo	Dim.LxFxH (mm)	Composición
FAAZA030008	2217x555x2000	-

Veá nuestras cajas fuertes las encontrará a partir de la página 477.



Configuración



Configure su armario con una gran variedad de accesorios modulares para los armarios PERFORM. Puede combinar estantes regulables en altura, con cajones dobles, simples, porta-documentos, etc.

Bastidores



Artículo	Carga (kg)	LxFxH (mm)
Perform A110		
FAA11000004	250	512x555x1000
Perform A120		
FAA12000004	600	1023x555x1000
Perform A140		
FAA15000004	600	1194x555x1000



Atril con cajón

Artículo	Carga (kg)	LxFxH (mm)
FAA01000004	50	515x555x310



Porta-documentos

Artículo	Carga (kg)	LxFxH (mm)
FAC75000007	30	990x550

Cubre encimera de goma



Artículo	LxFxH (mm)
Perform A110	
FAC41000107	512x555x20
Perform A120	
FAC42000107	1023x555x20
Perform A140	
FAC43000107	1194x555x20

Cajones Extraíbles

Artículo	Carga (kg)	Extensión	Dim.LxFxH (mm)
Perform A110			
FAC11000004	50	Normal	396x447x85
FAC11500004	100	Telescópica	396x447x85
Perform A120			
FAC12000004	50	Normal	906x447x85
FAC12500004	100	Telescópica	906x447x85
Perform A140			
FAC13000004	50	Normal	906x447x85
FAC13500004	100	Telescópica	906x447x85

Cajones Extraíbles dobles

Artículo	Carga (kg)	Extensión	Dim.LxFxH (mm)
Perform A110			
FAC16000004	50	Normal	396x447x85
FAC16000004	60	Telescópica	396x447x85
Perform A120			
FAC17000004	50	Normal	447x447x85
FAC17500004	60	Telescópica	447x447x85

Estante fijo

Artículo	Carga (kg)	Dim.LxFxH (mm)
Perform A110		
FAC25000199	100	995x500x35
FAC25000399	180	995x500x35
Perform A120		
FAC25000199	100	995x500x35
FAC25000399	180	995x500x35
Perform A140		
FAC25500199	100	1165x500x35
FAC25500399	180	1165x500x35

Vea nuestros armarios para oficina, los encontrará en la página 797.



1



2

Armarios con puertas PERFOM A124

- Los armarios metálicos para taller y oficina con puertas batientes de la serie PERFOM, configuran un grupo de armarios pensados para el almacenaje y la custodia de elementos de pequeñas o medianas dimensiones, y de pesos medios.
- Fabricados en chapa de acero de primera calidad y pintado con pintura de alta resistencia.
- Su diseño compacto aprovecha el espacio al máximo y su sistema modular permite adaptarlo a cualquier necesidad, optimizando así su espacio y productividad.
- Todo tipo de accesorios para cualquier aplicación: estantes, porta-documentos, paneles perforados, puertas de policarbonato transparente, cajas, etc.
- Su composición está formada por un bastidor al que se le van añadiendo estantes, paneles perforados y cajas de plástico. Gracias a su gran variedad de configuraciones se adaptan perfectamente a las necesidades de cualquier taller, oficina o almacén.
- Consulte algunos ejemplos de armarios ya diseñados. También puede consultar nuestra gama de componentes si desea configurarse el armario a su medida.



Más información en dissetodiseo.com

2x Anclajes expandibles para hormigón \geq B25/RBK250/MPA 25 N/mm² Resistencia a tracción en hormigón: 2.9 KN Diámetro: Ø 6 mm

Todos nuestros modelos en pág 42-46.

Tipo 4A5 Tipo 4 Tipo 4A2

Llave de repuesto. Indicar número de la cerradura. R csc 0002 00 Llave maestra. Abre las series 45 y 46. R CSC 0001 00

1 Armario

Artículo	Dim.LxFxH (mm)	Composición
FAA1303S108	1023x400x2000	4 estantes y contenedores

2 Armario

Artículo	Dim.LxFxH (mm)	Composición
FAA13020308	1023x400x2000	4 estantes



Artículo	Dim.LxFxH (mm)	Composición
FAA13020304	1023x400x2000	4 estantes



01
02
04
08

Artículo	Dim.LxFxH (mm)	Composición
FAA13000104	1023x400x2000	2 cajones



01
02
04
08

Artículo	Dim.LxFxH (mm)	Composición
FAA13025204	1023x400x2000	Estante



01
02
04
08

Artículo	Dim.LxFxH (mm)	Composición
FAA13030204	1023x400x2000	Estante y paneles perforados
FAA13035204	1023x400x2000	Juego de 155 ganchos



01
02
04
08

Artículo	Dim.LxFxH (mm)	Composición
FAA13000404	1023x400x2000	8 estantes
FAA13005404	1023x400x2000	36 contenedores



01
02
04
08

Artículo	Dim.LxFxH (mm)	Composición
FAA13000204	1023x400x2000	6 estantes
FAA13005204	1023x400x2000	28 contenedores



01
02
04
08

Artículo	Dim.LxFxH (mm)	Composición
FAA13000304	1023x400x2000	7 estantes
FAA13005304	1023x400x2000	32 contenedores

Configuración



01
02
04
08

Bastidor con puertas de policarbonato

Artículo	Carga (kg)	Dim.LxFxH (mm)
FAA13020004	800	1023x400x2000



01
02
04
08

Bastidor con puertas batientes

Artículo	Carga (kg)	Dim.LxFxH (mm)
FAA13000004	800	1023x400x2000



01
02
04
08

Bastidor con puertas y panel perforado

Artículo	Carga (kg)	Dim.LxFxH (mm)
FAA13030004	800	1023x400x2000



01
02
04
08

Panel perforado

Artículo	Carga (kg)	Dim.LxFxH (mm)
FAC81000104	25	988x13x456

Consúltenos al teléfono 900 17 17 00 Llamada gratuita

Vea nuestros armarios de seguridad, los encontrará en la página 806.



99

Porta cajas Zeus Compat

Artículo	Carga (kg)	Dim.LxF (mm)
FBL74380099	10	445x86



99

Estante para uso con panel perforado

Artículo	Carga (kg)	Dim.LxFxH (mm)
FAC23300699	25	995x250x35



99

Estante

Artículo	Carga (kg)	Dim.LxFxH (mm)
FAC23500199	100	995x345x35




1 Armario

Artículo	Dim.LxFxH (mm)	Composición
FAA14035504	1023x555x2000	8 estantes, 3 cajones y contenedores

2 Armario

Artículo	Dim.LxFxH (mm)	Composición
FAA14020108	1023x555x2000	4 estantes

Vea nuestro mobiliario para dirección los encontrará en la página 774.


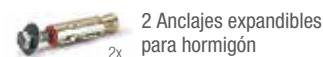


Armarios con puertas PERFORM A130

- Los armarios metálicos para taller y oficina con puertas batientes de la serie PERFORM, configuran un grupo de armarios pensados para el almacenaje y la custodia de elementos de pequeñas o medianas dimensiones y de pesos medios. También están disponibles con puerta de persiana.
- Fabricados en chapa de acero de primera calidad y pintado con pintura de alta resistencia.
- Su diseño compacto aprovecha el espacio al máximo y su sistema modular permite adaptarlo a cualquier necesidad, optimizando así su espacio y productividad.
- Todo tipo de accesorios para cualquier aplicación: estantes, cajones, portadocumentos, paneles perforados, puertas de policarbonato transparente, persianas, cajas, etc.
- Su composición está formada por un bastidor al que se le van añadiendo estantes, paneles perforados, cajas de plástico y otros componentes. Gracias a su gran variedad de configuraciones se adaptan perfectamente a las necesidades de cualquier taller, oficina o almacén.
- Consulte algunos ejemplos de armarios ya diseñados. También puede consultar nuestra gama de componentes si desea configurarse el armario a su medida.



Artículo	Dim.LxFxH (mm)	Composición
FAA1403S271	1023x555x2000	9 cajones, encimera en haya, 24 contenedores y 64 ganchos



Disponibles cajones y estantes telescópicos de extracción total (TT) y de extracción normal 87% (S)

Vea todas las cajas disponibles en la página 42 a 46.

Ver subdivisión en las páginas 262.



Artículo	Dim.LxFxH (mm)	Composición
FAA14000104	1023x555x2000	4 estantes



Artículo	Dim.LxFxH (mm)	Composición
FAA14000904	1023x555x2000	5 estantes



Artículo	Dim.LxFxH (mm)	Composición
FAA14006004	1023x555x2000	6 estantes



Artículo	Dim.LxFxH (mm)	Composición
FAA14001304	1023x555x2000	7 estantes
FAA14006304	1023x555x2000	24 contenedores



Artículo	Dim.LxFxH (mm)	Composición
FAA14001504	1023x555x2000	11 estantes
FAA14006504	1023x555x2000	69 contenedores y guías



Artículo	Dim.LxFxH (mm)	Composición
FAA14001604	1023x555x2000	11 estantes
FAA14006604	1023x555x2000	63 contenedores



Artículo	Dim.LxFxH (mm)	Composición
FAA14000704	1023x555x2000	4 estantes y cajón



Artículo	Dim.LxFxH (mm)	Composición
FAA14000804	1023x555x2000	4 estantes y 2 cajones



Artículo	Dim.LxFxH (mm)	Composición
FAA14000204	1023x555x2000	4 estantes y 3 cajones



Artículo	Dim.LxFxH (mm)	Composición
FAA14001104	1023x555x2000	2 estantes y 9 cajones



Sabía que...

Los cajones para los armarios PERFORM A130 tienen una carga máxima combinada de 350 Kg independientemente de la capacidad del armario.



- 01
- 02
- 04
- 08

Artículo	Dim.LxFxH (mm)	Composición
FAA14020104	1023x555x2000	4 estantes



- 01
- 02
- 04
- 08

Artículo	Dim.LxFxH (mm)	Composición
FAA14020204	1023x555x2000	2 estantes
FAA14025204	1023x555x2000	43 ganchos



- 01
- 02
- 04
- 08

Artículo	Dim.LxFxH (mm)	Composición
FAA14020304	1023x555x2000	2 estantes y 2 porta carpetas extraíbles



- 01
- 02
- 04
- 08

Artículo	Dim.LxFxH (mm)	Composición
FAA14030804	1023x555x2000	4 estantes, 2 paneles perforados y 8 soportes
FAA14035804	1023x555x2000	44 contenedores y ganchos



- 01
- 02
- 04
- 08

Artículo	Dim.LxFxH (mm)	Composición
FAA14030704	1023x555x2000	6 estantes, 3 cajones y 12 soportes
FAA14035704	1023x555x2000	60 contenedores



- 01
- 02
- 04
- 08

Artículo	Dim.LxFxH (mm)	Composición
FAA14030904	1023x555x2000	4 estantes y 8 soportes
FAA14035904	1023x555x2000	36 contenedores y ganchos



- 01
- 02
- 04
- 08

Artículo	Dim.LxFxH (mm)	Composición
FAA14020404	1023x555x2000	4 estantes y 2 paneles perforados
FAA14025404	1023x555x2000	12 contenedores y ganchos



- 01
- 02
- 04
- 08

Artículo	Dim.LxFxH (mm)	Composición
FAA14020504	1023x555x2000	2 estantes, 3 cajones y 2 paneles perforados
FAA14025504	1023x555x2000	22 ganchos



- 01
- 02
- 04
- 08

Artículo	Dim.LxFxH (mm)	Composición
FAA14020604	1023x555x2000	Estante, 4 cajones y 3 paneles perforados
FAA14025604	1023x555x2000	95 ganchos



- 01
- 02
- 04
- 08

Artículo	Dim.LxFxH (mm)	Composición
FAA14031404	1023x555x2000	Estante, 4 cajones y 14 soportes
FAA14036404	1023x555x2000	42 contenedores y ganchos



- 01
- 02
- 04
- 08

Artículo	Dim.LxFxH (mm)	Composición
FAA14001304	1023x555x2000	Estante, 9 cajones y 8 soportes
FAA14006304	1023x555x2000	24 contenedores y ganchos



- 01
- 02
- 04
- 08

Artículo	Dim.LxFxH (mm)	Composición
FAA14031104	1023x555x2000	2 estantes, 3 cajones y 8 soportes
FAA14036104	1023x555x2000	24 contenedores y ganchos



- 01
- 02
- 04
- 08

Artículo	Dim.LxFxH (mm)	Composición
FAA14030104	1023x555x2000	5 estantes y 12 soportes
FAA14035104	1023x555x2000	82 contenedores



- 01
- 02
- 04
- 08

Artículo	Dim.LxFxH (mm)	Composición
FAA14030504	1023x555x2000	8 estantes, 3 cajones y 16 soportes
FAA14035504	1023x555x2000	100 contenedores



- 01
- 02
- 04
- 08

Artículo	Dim.LxFxH (mm)	Composición
FAA14030604	1023x555x2000	6 estantes, 3 cajones y 12 soportes
FAA14035604	1023x555x2000	73 contenedores



- 01
- 02
- 04
- 08

Artículo	Dim.LxFxH (mm)	Composición
FAA14031004	1023x555x2000	2 estantes, 2 paneles perforados y 8 soportes
FAA14036004	1023x555x2000	24 contenedores y ganchos



- 01
- 02
- 04
- 08

Artículo	Dim.LxFxH (mm)	Composición
FAA14030404	1023x555x2000	8 estantes, 12 soportes
FAA14035404	1023x555x2000	93 contenedores



- 01
- 02
- 04
- 08

Artículo	Dim.LxFxH (mm)	Composición
FAA14030304	1023x555x2000	8 estantes, 12 soportes
FAA14035304	1023x555x2000	93 contenedores




- 01
- 02
- 04
- 08

Artículo	Dim.LxFxH (mm)	Composición
FAA14030404	1023x555x2000	9 estantes y 20 soportes
FAA14035404	1023x555x2000	79 contenedores



- 01
- 02
- 04
- 08

Artículo	Dim.LxFxH (mm)	Composición
FAA14001304	1023x555x2000	5 estantes y 20 ganchos
FAA14006304	1023x555x2000	34 contenedores



- 01
- 02
- 04
- 08

Artículo	Dim.LxFxH (mm)	Composición
FAA14031104	1023x555x2000	2 estantes, 3 cajones y 8 soportes
FAA14036104	1023x555x2000	24 contenedores y ganchos



Artículo	Dim.LxFxH (mm)	Composición
FAA14035101	1023x555x2000	3 cajones, encimera en haya 60 contenedores



- 01
- 02
- 04
- 08

Artículo	Dim.LxFxH (mm)	Composición
FAA18000104	1023x555x2200	4 estantes



- 01
- 02
- 04
- 08

Artículo	Dim.LxFxH (mm)	Composición
FAA18000204	1023x555x2200	4 estantes, 3 cajones




- 01
- 02
- 04
- 08

Artículo	Dim.LxFxH (mm)	Composición
FAA18000504	1023x555x2200	2 estantes y 3 cajones



- 01
- 02
- 04
- 08

Artículo	Dim.LxFxH (mm)	Composición
FAA18000504	1023x555x2200	Estante y 4 cajones



- 01
- 02
- 04
- 08

Artículo	Dim.LxFxH (mm)	Composición
FAA18000304	1023x555x2200	2 estantes y 2 porta carpetas extraíbles



- 01
- 02
- 04
- 08

Artículo	Dim.LxFxH (mm)	Composición
FAA18000504	1023x555x2200	Estante y 9 cajones

Veá nuestras cajas fuertes
las encontrará a partir de la página 477.

Veá nuestros suelos multifunción,
los encontrará en la página 138.

Configuración



- 01
- 02
- 04
- 08

Bastidor con puertas batientes

Artículo	Carga (kg)	Dim.LxFxH (mm)
FAA14000004	800	1023x555x2000



- 01
- 02
- 04
- 08

Bastidor con puertas y panel perforado

Artículo	Carga (kg)	Dim.LxFxH (mm)
FAA14030004	800	1023x555x2000



- 01
- 02
- 04
- 08

Bastidor con puertas de policarbonato

Artículo	Carga (kg)	Dim.LxFxH (mm)
FAA14020004	800	1023x555x2000



- 01
- 02
- 04
- 08

Bastidor con persiana

Artículo	Carga (kg)	Dim.LxFxH (mm)
FAA18000004	800	1023x555x2200



- 01
- 02
- 04


Cajón extraíble doble

Artículo	Carga (kg)	Dim.LxFxH (mm)
FAC16000004	50	396x447x85
FAC16500004	60	396x447x85



Cajón extraíble

Artículo	Carga (kg)	Dim.LxFxH (mm)
FAC12000004	50	906x447x85
FAC12500004	100	906x447x85



- 01
- 02
- 04
- 08

Panel perforado

Artículo	Carga (kg)	Dim.LxFxH (mm)
FAC81000104	25	988x13x456

Consútenos al teléfono
900 17 17 00 Llamada gratuita

Más información en
dissetodiseo.com



■ 07

Porta-documentos

Artículo	Carga (kg)	Dim.LxF (mm)
FAC75000007	30	990x500

Veá nuestros armarios con persiana
los encontrará en la página 813.



■ 99

Soporte para cajas ZEUS COMPAT

Artículo	Carga (kg)	Dim.LxF (mm)
FBL74380099	10	445x86

Más información en
dissetodiseo.com



■ 99

Estante fijo 480 mm

Artículo	Carga (kg)	Dim.LxFxH (mm)
FAC24800799	50	995x480x35

*Compatible con panel perforado y cajas de tamaño 4A5, 4 y 4A2



Tipo 4A5 Tipo 4 Tipo 4A2



■ 99

Estante fijo 345 mm

Artículo	Carga (kg)	Dim.LxFxH (mm)
FAC23500799	50	995x345x35

*Compatible con panel perforado y cajas de tamaño 3 y 3A2



Tipo 3 Tipo 3A2



■ 99

Estante fijo 500 mm

Artículo	Carga (kg)	Dim.LxFxH (mm)
FAC25000199	100	995x500x35
FAC25000399	180	995x500x35

*Compatible con cajas de tamaño 4A2, 4 y 4A5



Tipo 4A5 Tipo 4 Tipo 4A2



■ 99

Estante fijo 250 mm

Artículo	Carga (kg)	Dim.LxFxH (mm)
FAC23300799	25	995x345x35

*Compatible con panel perforado y cajas de tamaño 2



Tipo 2



Consúltenos al teléfono
900 17 17 00 Llamada gratuita



Armarios con puertas correderas PERFOM A700

- Los armarios metálicos para taller y oficina con puertas correderas de la serie PERFOM, configuran un grupo de armarios pensados para el almacenaje y la custodia de elementos de pequeñas o medianas dimensiones, y de pesos medios.
- Fabricados en chapa de acero de primera calidad y pintado con pintura de alta resistencia.
- Su diseño compacto aprovecha el espacio al máximo y su sistema modular permite adaptarlo a cualquier necesidad, optimizando así su espacio y productividad.
- Todo tipo de accesorios para cualquier aplicación: estantes, porta-documentos, puertas de policarbonato transparente, cajas, etc.
- Su composición está formada por un bastidor al que se le van añadiendo estantes, paneles perforados, cajas de plástico y otros componentes. Gracias a su gran variedad de configuraciones se adaptan perfectamente a las necesidades de cualquier taller, oficina o almacén.
- Consulte algunos ejemplos de armarios ya diseñados. También puede consultar nuestra gama de componentes si desea configurarse el armario a su medida.



Configuración

Bastidores

Artículo FAB71000104	Artículo FAB72000104	Artículo FAB73000004	Artículo FAB73020004
Carga (kg) 300	Carga (kg) 600	Carga (kg) 800	Carga (kg) 800
Dim.LxFxH (mm) 2046x450x1000	Dim.LxFxH (mm) 2046x450x1200	Dim.LxFxH (mm) 2046x450x2000	Dim.LxFxH (mm) 2046x450x2000

Cubierta superior y estantes

Artículo FAC44500107	Artículo FAC24500199
Carga (kg) -	Carga (kg) 100
Dim.LxFxH (mm) 2046x450x20	Dim.LxFxH (mm) 995x370x35
	Artículo FAC24500399
	Carga (kg) 150
	Dim.LxFxH (mm) 995x370x35

Panel perforado

Artículo FAC81000104
Carga (kg) 25
Dim.LxFxH (mm) 988x13x456

Porta-documentos

Artículo FAC74000007
Carga (kg) 30
Dim.LxF (mm) 990x370

1 Armario 1000 H

Artículo FAB71000308	Dim.LxFxH (mm) 2046x450x1000	Composición 4 estantes y pared divisoria
--------------------------------	--	--

2 Armario 1200 H

Artículo FAB72000204	Dim.LxFxH (mm) 2046x450x1200	Composición 2 estantes y pared divisoria
--------------------------------	--	--

3 Armario 2000 H

Artículo FAB73020101	Dim.LxFxH (mm) 2046x450x2000	Composición 8 estantes y pared divisoria
--------------------------------	--	--

Vea nuestros armarios para oficina, los encontrará en la página 797.

Artículo FAB71000204	Artículo FAB71000304	Artículo FAB71000604
Dim.LxFxH (mm) 2046x450x1000	Dim.LxFxH (mm) 2046x450x1000	Dim.LxFxH (mm) 2046x450x1000
Composición 2 estantes y pared divisoria	Composición 4 estantes y pared divisoria	Composición 2 estantes, 2 porta carpetas extraíbles y pared divisoria

Artículo FAB72000304	Artículo FAB72000604	Artículo FAB72000204
Dim.LxFxH (mm) 2046x450x1200	Dim.LxFxH (mm) 2046x450x1200	Dim.LxFxH (mm) 2046x450x1200
Composición 4 estantes y pared divisoria	Composición 2 estantes, 2 porta carpetas extraíbles y pared divisoria	Composición 2 estantes y pared divisoria

Artículo FAB73000104	Artículo FAB73000304	Artículo FAB73000404
Dim.LxFxH (mm) 2046x450x2000	Dim.LxFxH (mm) 2046x450x2000	Dim.LxFxH (mm) 2046x450x2000
Composición 8 estantes y pared divisoria	Composición 10 estantes y pared divisoria	Composición 12 estantes y pared divisoria
Artículo FAB73005304	Artículo FAB73005404	
Dim.LxFxH (mm) 2046x450x2000	Dim.LxFxH (mm) 2046x450x2000	Dim.LxFxH (mm) 2046x450x2000
Composición 30 contenedores	Composición 60 contenedores	

Artículo FAB73000504	Artículo FAB73020104	Artículo FAB73020204
Dim.LxFxH (mm) 2046x450x2000	Dim.LxFxH (mm) 2046x450x2000	Dim.LxFxH (mm) 2046x450x2000
Composición 4 estantes, 4 porta carpetas extraíbles y pared divisoria	Composición 8 estantes y pared divisoria	Composición 4 estantes, 4 porta carpetas extraíbles y pared divisoria

2x
F AG 9204 00 99

2 Anclajes expandibles para hormigón ≥ B25/RBK250/MPA 25 N/mm² Resistencia a tracción en hormigón: 2.9 KN Diámetro : Ø 6 mm

Cajas compatibles

Tipo 4A5 Tipo 4 Tipo 4A2

Llave de repuesto. Indicar número de la cerradura.
R csc 0002 00
Llave maestra. Abre las series 45 y 46.
R CSC 0001 00

Consúltenos al teléfono
900 17 17 00 Llamada gratuita



Armarios con puertas correderas PERFOM A500

- Los armarios metálicos para taller y oficina con puertas correderas de la serie PERFOM, configuran un grupo de armarios pensados para el almacenaje y la custodia de elementos de pequeñas o medianas dimensiones y de pesos medios.
- Fabricados en chapa de acero de primera calidad y pintado con pintura de alta resistencia.
- Su diseño compacto aprovecha el espacio al máximo y su sistema modular permite adaptarlo a cualquier necesidad, optimizando así su espacio y productividad.
- Todo tipo de accesorios para cualquier aplicación: estantes, porta-documentos, puertas de policarbonato transparente, cajas, etc.
- Su composición está formada por un bastidor al que se le van añadiendo estantes, paneles perforados, cajas de plástico y otros componentes. Gracias a su gran variedad de configuraciones se adaptan perfectamente a las necesidades de cualquier taller, oficina o almacén.
- Consulte algunos ejemplos de armarios ya diseñados. También puede consultar nuestra gama de componentes si desea configurarse el armario a su medida.



Configuración

Bastidores

Artículo FAB51000004	Artículo FAB52000004	Artículo FAB53020004	Artículo FAB53000004
Carga (kg) 600	Carga (kg) 600	Carga (kg) 800	Carga (kg) 800
Dim.LxFxH (mm) 1500x450x1000	Dim.LxFxH (mm) 1500x450x1200	Dim.LxFxH (mm) 1500x450x2000	Dim.LxFxH (mm) 1500x450x2000

Cubierta de goma

Artículo	Carga (kg)	Dim.LxFxH (mm)
FAC43500107	-	1500x450x20

Estantes

Artículo	Carga (kg)	Dim.LxFxH (mm)
FAC26500199	100	1470x370x35
FAC22500199	150	722x370x35

Divisor central

Artículo	Profundidad (mm)	Altura (mm)
FAC31000099	450	1000
FAC32000099	450	1200
FAC33000099	450	2000

1 Armario 1000 H

Artículo	Dim.LxFxH (mm)	Composición
FAB51000301	1500x450x1000	2 estantes

2 Armario 1200 H

Artículo	Dim.LxFxH (mm)	Composición
FAB52000304	1500x450x1200	2 estantes

3 Armario 2000 H

Artículo	Dim.LxFxH (mm)	Composición
FAB53020208	1500x450x2000	8 estantes y pared divisoria



Artículo	Dim.LxFxH (mm)	Composición
FAB51000204	1500x450x1000	1 estante



Artículo	Dim.LxFxH (mm)	Composición
FAB51000304	1500x450x1000	2 estantes



Artículo	Dim.LxFxH (mm)	Composición
FAB52000704	1500x450x1200	2 estantes y pared divisoria



Artículo	Dim.LxFxH (mm)	Composición
FAB53000204	1500x450x2000	4 estantes



Artículo	Dim.LxFxH (mm)	Composición
FAB53000704	1500x450x2000	10 estantes, pared divisoria
FAB53005704	1500x450x2000	24 contenedores



Artículo	Dim.LxFxH (mm)	Composición
FAB51000604	1500x450x1000	2 estantes y pared divisoria



Artículo	Dim.LxFxH (mm)	Composición
FAB52000304	1500x450x1200	2 estantes
FAB52005304	1500x450x1200	6 contenedores



Artículo	Dim.LxFxH (mm)	Composición
FAB52000204	1500x450x1200	1 estante



Artículo	Dim.LxFxH (mm)	Composición
FAB53000404	1500x450x2000	5 estantes
FAB52005304	1500x450x2000	12 contenedores



Artículo	Dim.LxFxH (mm)	Composición
FAB53020204	1500x450x2000	8 estantes y pared divisoria
FAB53025204	1500x450x2000	9 contenedores



Artículo	Dim.LxFxH (mm)	Composición
FAB51000704	1500x450x1000	4 estantes y pared divisoria



Artículo	Dim.LxFxH (mm)	Composición
FAB52000804	1500x450x1200	4 estantes y pared divisoria



Artículo	Dim.LxFxH (mm)	Composición
FDD10205104	564x726x281	2 cajones

Sabía que...

Puede configurar un mostrador o superficie de trabajo con varios armarios. Las cubiertas de cada armario se engarzan entre sí formando una superficie uniforme.



Armario

Artículo	Dim.LxFxH (mm)	Composición
FABZA0200EF	3000x450x1030	4 estantes

Más información en dissetodiseo.com



Vea nuestros armarios para oficina, los encontrará en la página 797.

Armarios con puertas correderas PERFOM A300

- Los armarios metálicos para taller y oficina con puertas correderas de la serie PERFOM, configuran un grupo de armarios pensados para, el almacenaje y la custodia de elementos de pequeñas o medianas dimensiones y de pesos medios.
- Fabricados en chapa de acero de primera calidad y pintado con pintura de alta resistencia.
- Su diseño compacto aprovecha el espacio al máximo y su sistema modular permite adaptarlo a cualquier necesidad, optimizando así su espacio y productividad.
- Todo tipo de accesorios para cualquier aplicación: estantes, porta-documentos, panel perforado, puertas de policarbonato transparente, cajas, etc.
- Su composición está formada por un bastidor al que se le van añadiendo estantes, paneles perforados, cajas de plástico y otros componentes. Gracias a su gran variedad de configuraciones se adaptan perfectamente a las necesidades de cualquier taller, oficina o almacén.
- Consulte algunos ejemplos de armarios ya diseñados. También puede consultar nuestra gama de componentes si desea configurarse el armario a su medida.



Configuración

Bastidores

Artículo: FAB3100004 Carga (kg): 600 Dim.LxFxH (mm): 1023x450x1000	Artículo: FAB3200004 Carga (kg): 600 Dim.LxFxH (mm): 1023x450x1200	Artículo: FAB3300004 Carga (kg): 600 Dim.LxFxH (mm): 1023x450x2000	Artículo: FAB3300004 Carga (kg): 800 Dim.LxFxH (mm): 1023x450x2000

Cubierta de goma

Artículo: FAC41500107 Carga (kg): - Dim.LxFxH (mm): 1023x450x20	Artículo: FAC24500199 Carga (kg): 100 Dim.LxFxH (mm): 995x370x35	Artículo: FAC24500399 Carga (kg): 150 Dim.LxFxH (mm): 995x370x35

Estantes

Artículo: FAC24500199 Carga (kg): 100 Dim.LxFxH (mm): 995x370x35	Artículo: FAC24500399 Carga (kg): 150 Dim.LxFxH (mm): 995x370x35

Panel perforado

Artículo: FAC81000104 Carga (kg): 25 Dim.LxFxH (mm): 988x13x456	Artículo: FAC81000104 Carga (kg): 25 Dim.LxFxH (mm): 988x13x456	Artículo: FAC81000104 Carga (kg): 25 Dim.LxFxH (mm): 988x13x456	Artículo: FAC81000104 Carga (kg): 25 Dim.LxFxH (mm): 988x13x456

Artículo	Dim.LxFxH (mm)	Composición
FAB31000104	1023x450x1000	1 estante

Artículo	Dim.LxFxH (mm)	Composición
FAB31000204	1023x450x1000	2 estantes

Artículo	Dim.LxFxH (mm)	Composición
FAB31000404	1023x450x1000	3 estantes
FAB31005404	1023x450x1000	16 contenedores

Artículo	Dim.LxFxH (mm)	Composición
FAB32000204	1023x450x1200	2 estantes

Artículo	Dim.LxFxH (mm)	Composición
FAB32000404	1023x450x1200	3 estantes
FAB32005404	1023x450x1200	4 contenedores

Artículo	Dim.LxFxH (mm)	Composición
FAB33000104	1023x450x2000	4 estantes

Artículo	Dim.LxFxH (mm)	Composición
FAB33000304	1023x450x2000	5 estantes

Artículo	Dim.LxFxH (mm)	Composición
FAB33000404	1023x450x2000	6 estantes



Armario con cajas

Artículo	Dim.LxFxH (mm)	Composición
FAB3300S151	1023x450x2000	6 estantes y 28 contenedores

Consúltenos al teléfono
900 17 17 00 Llamada gratuita



Artículo	Dim.LxFxH (mm)	Composición
FAB81000204	2046x600x1000	2 estantes, 4 cajones y pared divisoria

Artículo	Dim.LxFxH (mm)	Composición
FAB81000804	2046x600x1000	2 estantes, 2 cajones y pared divisoria

Artículo	Dim.LxFxH (mm)	Composición
FAB81000904	2046x600x1000	4 estantes, 2 cajones y pared divisoria



Artículo	Dim.LxFxH (mm)	Composición
FAB81001004	2046x600x1000	2 estantes y pared divisoria

Artículo	Dim.LxFxH (mm)	Composición
FAB81001104	2046x600x1000	4 estantes y pared divisoria

Artículo	Dim.LxFxH (mm)	Composición
FAB81000304	2046x600x1000	4 estantes, 4 cajones y pared divisoria
FAB81005304	2046x600x1000	6 contenedores

Vea nuestros suelos antifatiga, los encontrará en la página 126.

Ejemplo de uso

- Configurado con 2 armarios PERFORM A300 referencia FAB32000008 con 2 estantes y 2 encimeras MDF recubierta de goma y un armario PERFORM A300 referencia FAB33000008 con 3 estantes, 2 paneles perforados, un set de 41 ganchos y 12 cajas plásticas de tamaño 3.


Artículo	Dim.LxFxH (mm)
FABZ040008	3069x450x2000



Armarios con puertas correderas PERFORM A800

- Los armarios metálicos para taller y oficina con puertas correderas de la serie PERFORM, configuran un grupo de armarios pensados para el almacenaje y la custodia de elementos de pequeñas o medianas dimensiones y de pesos medios.
- Fabricados en chapa de acero de primera calidad y pintado con pintura de alta resistencia.
- Su diseño compacto aprovecha el espacio al máximo y su sistema modular permite adaptarlo a cualquier necesidad, optimizando así su espacio y productividad.
- Todo tipo de accesorios para cualquier aplicación: estantes, porta-documentos, panel perforado, puertas de policarbonato transparente, cajas, encimeras, etc.
- Su composición está formada por un bastidor al que se le van añadiendo estantes, paneles perforados, cajas de plástico y otros componentes. Gracias a su gran variedad de configuraciones se adaptan perfectamente a las necesidades de cualquier taller, oficina o almacén.
- Consulte algunos ejemplos de armarios ya diseñados. También puede consultar nuestra gama de componentes si desea configurarse el armario a su medida.

RAL 7000 RAL 6011 RAL 7035 RAL 6010



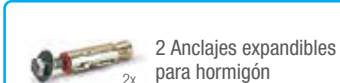
1 Armario 1000 H

Artículo	Dim.LxFxH (mm)	Composición
FAB81000808	2046x600x1000	2 estantes, 2 cajones y pared divisoria

2 Armario 2000 H

Artículo	Dim.LxFxH (mm)	Composición
FAB83020301	2046x600x2000	6 estantes, 3 cajones y pared divisoria

Más información en dissetodiseo.com





Artículo	Dim.LxFxH (mm)	Composición
FAB83000104	2046x600x2000	8 estantes y pared divisoria



Artículo	Dim.LxFxH (mm)	Composición
FAB83000204	2046x600x2000	4 estantes, 4 cajones y pared divisoria



Artículo	Dim.LxFxH (mm)	Composición
FAB83000904	2046x600x2000	8 estantes, 6 cajones y pared divisoria



Artículo	Dim.LxFxH (mm)	Composición
FAB83001004	2046x600x2000	4 estantes, 4 porta carpetas extraíbles y pared divisoria



Artículo	Dim.LxFxH (mm)	Composición
FAB83001104	2046x600x2000	11 estantes, 3 cajones, 3 contenedores y pared divisoria



Artículo	Dim.LxFxH (mm)	Composición
FAB83020104	2046x600x2000	8 estantes y pared divisoria



Artículo	Dim.LxFxH (mm)	Composición
FAB83020404	2046x600x2000	9 estantes, 3 cajones y pared divisoria



Artículo	Dim.LxFxH (mm)	Composición
FAB83020304	2046x600x2000	6 estantes, 3 cajones y pared divisoria



Artículo	Dim.LxFxH (mm)	Composición
FAB83020204	2046x600x2000	4 estantes, 4 porta carpetas extraíbles y pared divisoria

Configuración

Bastidores



Artículo	Carga (kg)	Dim.LxFxH (mm)
FAB81000104	600	2046x600x1000



Artículo	Carga (kg)	Dim.LxFxH (mm)
FAB83000004	800	2046x600x2000




Artículo	Carga (kg)	Dim.LxFxH (mm)
FAB83020004	800	2046x600x2000



Cubierta de goma

Artículo	Carga (kg)	Dim.LxFxH (mm)
FAC45000107	-	2046x600x20



Panel perforado

Artículo	Carga (kg)	Dim.LxFxH (mm)
FAC81000104	25	988x13x456



Estante fijo

Artículo	Carga (kg)	Dim.LxFxH (mm)
FAC25000199	100	995x500x35
FAC25000399	180	995x500x35

*Compatible con cajas de tamaño 4A2, 4 y 4A5



Estante fijo

Artículo	Carga (kg)	Dim.LxFxH (mm)
FAC24800799	50	995x480x35

*Compatible con cajas de tamaño 4A2, 4 y 4A5




Cajón extraíble doble

Artículo	Carga (kg)	Dim.LxFxH (mm)
FAC16000004	50	396x447x85
FAC16500004	60	396x447x85



Cajón extraíble

Artículo	Carga (kg)	Dim.LxFxH (mm)
FAC12000004	50	906x447x85
FAC12500004	100	906x447x85



Porta-documentos

Artículo	Carga (kg)	Dim.LxF (mm)
FAC75000007	30	990x500

Consúltenos al teléfono 900 17 17 00 Llamada gratuita

Más información en dissetodiseo.com

Consúltenos al teléfono
900 17 17 00 Llamada gratuita

1



2

Armarios con puertas correderas PERFORM A600

- Los armarios metálicos para taller y oficina con puertas correderas de la serie PERFORM, configuran un grupo de armarios pensados para el almacenaje y la custodia de elementos de pequeñas o medianas dimensiones y de pesos medios.
- Fabricados en chapa de acero de primera calidad y pintado con pintura de alta resistencia.
- Todo tipo de accesorios para cualquier aplicación: estantes, porta-documentos, puertas de policarbonato transparente, cajas, encimeras, etc.
- Su composición está formada por un bastidor al que se le van añadiendo estantes, paneles perforados, cajas de plástico y otros componentes. Gracias a su gran variedad de configuraciones se adaptan perfectamente a las necesidades de cualquier taller, oficina o almacén.
- Consulte algunos ejemplos de armarios ya diseñados. También puede consultar nuestra gama de componentes si desea configurarse el armario a su medida.

RAL 7000 RAL 6011 RAL 7035 RAL 6010

Configuración

Bastidores



Artículo	Carga (kg)	Dim.LxFxH (mm)
FAB61000004	600	1500x600x1000



Artículo	Carga (kg)	Dim.LxFxH (mm)
FAB63000004	800	1500x600x2000



Artículo	Carga (kg)	Dim.LxFxH (mm)
FAB63020004	800	1500x600x2000

Divisor central

Artículo	Profundidad (mm)	Altura (mm)
FAC35000099	600	1000
FAC36000099	600	2000

Cubierta de goma

Artículo	Carga (kg)	Dim.LxFxH (mm)
FAC44000107	-	1500x600x20

Estantes fijos

Artículo	Carga (kg)	Dim.LxFxH (mm)
FAC27000199	100	1470x500x35
FAC23000199	150	722x500x35



07

Vea nuestros armarios para oficina, los encontrará en la página 797.

1 Armario

Artículo	Dim.LxFxH (mm)	Composición
FAB61000601	1500x600x1000	4 estantes y pared divisoria

2 Armario

Artículo	Dim.LxFxH (mm)	Composición
FAB63020208	1500x600x2000	4 estantes y pared divisoria



01
02
04
08

Artículo	Dim.LxFxH (mm)	Composición
FAB61000204	1500x600x1000	Estante



01
02
04
08

Artículo	Dim.LxFxH (mm)	Composición
FAB61000604	1500x600x1000	4 estantes y pared divisoria
FAB61005604	1500x600x1000	8 contenedores



01
02
04
08

Artículo	Dim.LxFxH (mm)	Composición
FAB61000304	1500x600x1000	2 estantes
FAB61005304	1500x600x1000	4 contenedores



01
02
04
08

Artículo	Dim.LxFxH (mm)	Composición
FAB61000504	1500x600x1000	2 estantes y pared divisoria



01
02
04
08

Artículo	Dim.LxFxH (mm)	Composición
FAB63000204	1500x600x2000	4 estantes



01
02
04
08

Artículo	Dim.LxFxH (mm)	Composición
FAB63000304	1500x600x1000	5 estantes
FAB63005304	1500x600x1000	12 contenedores



01
02
04
08

Artículo	Dim.LxFxH (mm)	Composición
FAB63000604	1500x600x2000	10 estantes y pared divisoria



01
02
04
08

Artículo	Dim.LxFxH (mm)	Composición
FAB63000504	1500x600x2000	8 estantes y pared divisoria



01
02
04
08

Artículo	Dim.LxFxH (mm)	Composición
FAB63020204	1500x600x2000	8 estantes y pared divisoria
FAB63025204	1500x600x2000	5 contenedores



Artículo	Dim.LxFxH (mm)	Composición
FABZA070050	3000x600x2000	11 estantes, pared divisoria y 9 contenedores

Sabía que...

Los armarios deben anclarse al suelo o a la pared. En caso de montarlos apilados, han de fijarse obligatoriamente a la pared.

Armarios con puertas correderas PERFORM A400

- Los armarios metálicos para taller y oficina con puertas correderas de la serie PERFORM, configuran un grupo de armarios pensados para el almacenaje y la custodia de elementos de pequeñas o medianas dimensiones y de pesos medios.
- Fabricados en chapa de acero de primera calidad y pintado con pintura de alta resistencia.
- Todo tipo de accesorios para cualquier aplicación: estantes, cajones, porta-documentos, puertas de policarbonato transparente, cajas, encimeras, etc.
- Su composición está formada por un bastidor, al que se le van añadiendo estantes, paneles perforados, cajas de plástico y otros componentes. Gracias a su gran variedad de configuraciones, se adaptan perfectamente a las necesidades de cualquier taller, oficina o almacén.
- Consulte algunos ejemplos de armarios ya diseñados. También puede consultar nuestra gama de componentes, si desea configurarse el armario a su medida.



Vea nuestros armarios de seguridad, los encontrará en la página 806.

1 Armario

Artículo	Dim.LxFxH (mm)	Composición
FAB41000801	1023x600x1000	2 estantes

2 Armario

Artículo	Dim.LxFxH (mm)	Composición
FAB43000208	1023x600x2000	8 estantes y pared divisoria

Más información en dissetodiseo.com

Configuración

Bastidores



Artículo	Carga (kg)	Dim.LxFxH (mm)
FAB41000004	600	1023x600x1000



Artículo	Carga (kg)	Dim.LxFxH (mm)
FAB43000004	800	1023x600x2000

Panel perforado

Artículo	Carga (kg)	Dim.LxFxH (mm)
FAC81000104	25	988x13x456

Cubierta de goma

Artículo	Carga (kg)	Dim.LxFxH (mm)
FAC42500107	-	1023x600x20

Divisores centrales

Artículo	Profundidad (mm)	Altura (mm)
FAC31500099	600	1000
FAC33500099	600	2000

Estantes

Artículo	Carga (kg)	Dim.LxFxH (mm)
FAC21000199	100	483x500x35
FAC25000199	100	995x500x35
FAC25000399	180	995x500x35
FAC24800799	50	995x480x35

Cajones extraíbles

Artículo	Carga (kg)	Dim.LxFxH (mm)
FAC11000004	50	396x447x85
FAC11500004	100	396x447x85
FAC16000004	50	396x447x85
FAC16500004	60	396x447x85



Artículo	Dim.LxFxH (mm)	Composición
FAB41000204	1023x600x1000	2 estantes, 2 cajones y pared divisoria



Artículo	Dim.LxFxH (mm)	Composición
FAB41000804	1023x600x1000	2 estantes



Artículo	Dim.LxFxH (mm)	Composición
FAB41000304	1023x600x1000	2 estantes, 2 cajones y pared divisoria



Artículo	Dim.LxFxH (mm)	Composición
FAB41000704	1023x600x1000	Estante



Artículo	Dim.LxFxH (mm)	Composición
FAB43000304	1023x600x2000	4 estantes, 6 cajones y pared divisoria



Artículo	Dim.LxFxH (mm)	Composición
FAB43000904	1023x600x2000	8 estantes, 4 cajones y pared divisoria



Artículo	Dim.LxFxH (mm)	Composición
FAB43001104	1023x600x2000	4 estantes



Artículo	Dim.LxFxH (mm)	Composición
FAB43001204	1023x600x2000	5 estantes



Artículo	Dim.LxFxH (mm)	Composición
FAB43001004	1023x600x2000	10 estantes y pared divisoria



Artículo	Dim.LxFxH (mm)	Composición
FAB43000204	1023x600x2000	8 estantes y pared divisoria



Consúltenos al teléfono
900 17 17 00 Llamada gratuita



Armarios para cajas PERFOM 1200

- Los armarios metálicos para taller y oficina PERFOM, configuran un grupo de armarios pensados para el almacenaje y la custodia de elementos de pequeñas o medianas dimensiones y de pesos medios.
- Fabricados en chapa de acero de primera calidad y pintado con pintura de alta resistencia.
- Armarios pensados para el almacenamiento de elementos de pequeñas dimensiones, en cajas de plástico extraíbles.
- Su composición está formada por un bastidor, al que se le van añadiendo estantes para cajas de plástico ZEUS COMPAT o cuadros de montaje para practibox. Gracias a su gran variedad de configuraciones, se adaptan perfectamente a las necesidades de cualquier taller, oficina o almacén.
- Consulte algunos ejemplos de armarios ya diseñados. También puede consultar nuestra gama de componentes y cajas, si desea configurarse el armario a su medida.

1 Armario 1000 H

Artículo	Dim.LxFxH (mm)	Composición
FAK20405208	700x270x1000	6 estantes y 24 cajas tipo 1, 12 tipo 2

2 Armario 1655 H

Artículo	Dim.LxFxH (mm)	Composición
FAK10665408	700x270x1655	12 estantes, 42 cajas tipo 1 y 24 tipo 2

3 Armario 2000 H

Artículo	Dim.LxFxH (mm)	Composición
FAK20805304	700x270x2000	12 estantes y 52 cajas tipo 2

Encontrará todos nuestros modelos de estas cajas en las páginas 42 a 46.



Artículo	FAK20405104	FAK20405204	FAK20405304	FAK10405104	FAK10405304
Dim.LxFxH (mm)	700x270x1000	700x270x1000	700x270x1000	700x270x1000	700x270x1000
Composición	8 estantes y 54 cajas tipo 1	6 estantes, 24 cajas tipo 1 y 12 tipo 2	5 estantes y 24 cajas tipo 2	8 estantes y 54 cajas tipo 1	5 estantes y 24 cajas tipo 2



Artículo	FAK10405204	FAK20665404	FAK10665404	FAK10666304	FAK10665104
Dim.LxFxH (mm)	700x270x1000	700x270x1655	700x270x1655	700x270x1655	700x270x2000
Composición	6 estantes, 24 cajas tipo 1 y 12 cajas tipo 2	12 estantes, 42 cajas tipo 1 y 24 tipo 2	12 estantes, 42 cajas tipo 1 y 24 tipo 2	11 contenedores basculantes Practibox	15 estantes y 96 cajas tipo 1



Artículo	FAK10665204	FAK10665304	FAK10665404	FAK10665504	FAK10665604
Dim.LxFxH (mm)	700x270x1655	700x270x1655	700x270x1655	700x270x1655	700x270x1655
Composición	14 estantes, 78 cajas tipo 1 y 8 tipo 2	13 estantes, 60 cajas tipo 1 y 16 tipo 2	12 estantes, 42 cajas tipo 1 y 24 tipo 2	11 estantes, 24 cajas tipo 1 y 32 tipo 2	9 estantes y 40 cajas tipo 2



Artículo	FAK10666204	FAK10666304	FAK20805204	FAK10805104	FAK10805204
Dim.LxFxH (mm)	700x270x1655	700x270x1655	700x270x2000	700x270x2000	700x270x2000
Composición	Contenedores basculantes Practibox	11 contenedores basculantes Practibox	15 estantes, 54 cajas tipo 1 y 28 tipo 2	18 estantes y 114 cajas tipo 1	15 estantes, 54 cajas tipo 1 y 28 tipo 2

Encontrará todas estas opciones y más en las páginas 62 a 67.



Artículo	FAK10805304	FAK10805704	FAK10805804
Dim.LxFxH (mm)	700x270x2000	700x270x2000	700x270x2000
Composición	12 estantes y 52 cajas tipo 2	Contenedores basculantes Practibox	12 contenedores basculantes Practibox

Configuración



Bastidores

Artículo	Carga (kg)	Dim.LxFxH (mm)
Sin puertas		
FAK20400004	450	700x270x1000
FAK20660004	500	700x270x1655
FAK20800004	500	700x270x2000
Con puertas		
FAK10400004	450	700x270x1000
FAK10660004	500	700x270x1655
FAK10800004	500	700x270x2000

Soporte PRACTIBOX

Artículo	Dim.LxFxH (mm)	Modelo
FPG05410001	600x41x1500	1655H
FPG05510001	600x41x1750	2000H

Contenedores basculantes PRACTIBOX

Artículo	Dim.LxFxH (mm)	Composición
FPG10710101	600x69x77	9 contenedores
FPG15710101	600x98x112	6 contenedores
FPG20710101	600x141x164	5 contenedores
FPG15710101	600x98x112	6 contenedores
FPG20710101	600x141x164	5 contenedores
FPG25710101	600x174x206	4 contenedores
FPG30710101	600x209x240	3 contenedores

Estante para cajas COMPAT

Artículo	Carga (kg)	Dim.LxFxH (mm)
FAK90200199	50	675x235x17


Sistemas de subdivisión para cajones

- Los sistemas de subdivisión para cajones, le permite almacenar cualquier tipo de material de manera ordenada, haciendo más fácil y eficiente cualquier trabajo.
- Los distintos sistemas ofrecen infinidad de combinaciones, que se adaptan a cualquier ámbito, desde herramientas de taller o mecanizado a componentes minutería y otros componentes de pequeñas dimensiones.



Divisores longitudinales no ranurados con fijación a la base

Para altura frontal	50	75	100-125	150-175	200-250	300-400
LARGO 405 MM 24 EH	FHA21100099	FHA22100099	FHA23100099	FHA24100099	FHA25100099	-
LARGO 455 MM 27 EH	FHA21200099	FHA22200099	FHA23200099	FHA24200099	FHA25200099	-
LARGO 507 MM 30 EH	FHA21300099	FHA22300099	FHA23300099	FHA24300099	FHA25300099	-
LARGO 610 MM 36 EH	FHA21400099	FHA22400099	FHA23400099	FHA24400099	FHA25400099	FHA26400099
LARGO 914 MM 54 EH	FHA21500099	FHA22500099	FHA23500099	FHA24500099	FHA25500099	FHA26500099
LARGO 1085 MM 64 EH	-	FHA22600099	FHA23600099	FHA24600099	FHA25600099	FHA26600099
LARGO 1323 MM 78 EH	-	FHA22700099	FHA23700099	FHA24700099	FHA25700099	FHA26700099



Divisores longitudinales ranurados por ambos lados

Para altura frontal	50	75	100-125	150-175	200-250	300-400
LARGO 286 MM 17 EH	FHA11100099	-	-	-	-	-
LARGO 455 MM 27 EH	FHA11200099	FHA12200099	FHA13200099	FHA14200099	FHA15200099	FHA16200099
LARGO 507 MM 30 EH	FHA11300099	FHA12300099	FHA13300099	FHA14300099	-	-
LARGO 610 MM 36 EH	FHA11400099	FHA12400099	FHA13400099	FHA14400099	FHA15400099	FHA16400099
LARGO 914 MM 54 EH	FHA11500099	FHA12500099	FHA13500099	FHA14500099	FHA15500099	FHA16500099
LARGO 1085 MM 64 EH	-	FHA12600099	FHA13600099	FHA14600099	FHA15600099	FHA16600099
LARGO 1323 MM 78 EH	-	FHA12700099	FHA13700099	FHA14700099	FHA15700099	FHA16700099



Divisor longitudinal ranurado a un lado

Para altura frontal	Largo 455 mm 27 Eh	Largo 610 mm 36 Eh
50	FHA11210099	FHA11410099


Divisores longitudinales no ranurados




Para altura frontal	50	75	100-125	150-175	200-250	300-400
LARGO 30 MM 2 EH	FHA31050000	-	-	-	-	-
LARGO 47 MM 3 EH	FHA31100000	FHA32100000	FHA33100000	-	-	-
LARGO 60 MM 4 EH	FHA31150000	FHA32200000	FHA33200000	-	-	-
LARGO 81 MM 5 EH	FHA31200000	FHA32300000	FHA33300000	-	-	-
LARGO 98 MM 6 EH	FHA31250000	FHA32400000	FHA33400000	FHA34250000	-	-
LARGO 115 MM 7 EH	FHA31300000	FHA32500000	FHA33500000	FHA34300000	FHA35300000	-
LARGO 132 MM 8 EH	FHA31350000	FHA32600000	FHA33600000	FHA34400000	FHA35400000	-
LARGO 149 MM 9 EH	FHA31400000	FHA32700000	FHA33700000	FHA34500000	FHA35500000	FHA36400000
LARGO 166 MM 10 EH	FHA31450000	FHA32800000	FHA33800000	FHA34600000	FHA35600000	FHA36500000
LARGO 200 MM 12 EH	FHA31500000	FHA32900000	FHA33900000	FHA34700000	FHA35700000	FHA36600000
LARGO 251 MM 15 EH	FHA31550000	FHA33000000	FHA34000000	FHA34800000	FHA35800000	FHA36700000
LARGO 302 MM 18 EH	FHA31600000	FHA33100000	FHA34100000	FHA34900000	FHA35900000	FHA36800000




Canaletas de plástico



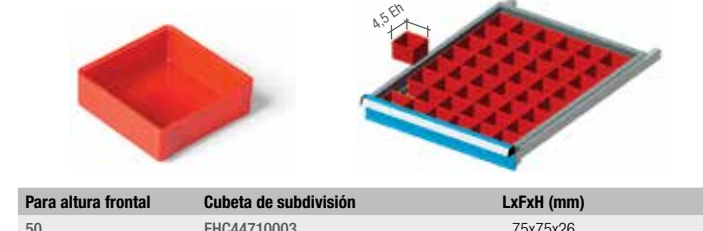
Artículo	Divisor	Carga (kg)	LxFxH (mm)	Artículo	Divisor trans.
FHC30710003	2	70	150x150x28	FHC18710003	73



Artículo	Altura (mm)	Carga (kg)	LxFxH (mm)	Artículo	Divisor trans.
FHC34710003	3	45	150x150x28	FHC14710003	47



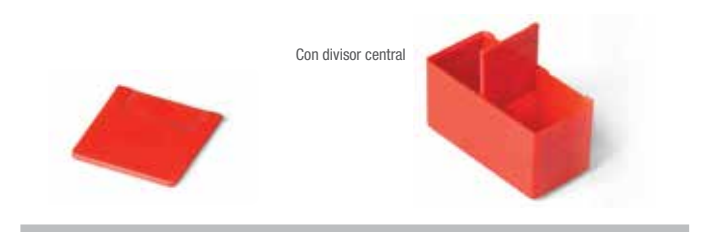
Artículo	Altura (mm)	Carga (kg)	LxFxH (mm)	Artículo	Altura (mm)
FHC38710003	4	33	150x150x28	FHC10710003	36



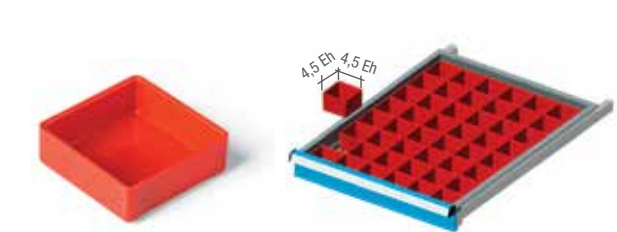
Para altura frontal	Cubeta de subdivisión	LxFxH (mm)
50	FHC44710003	75x75x26
75	FHC60710003	75x75x52



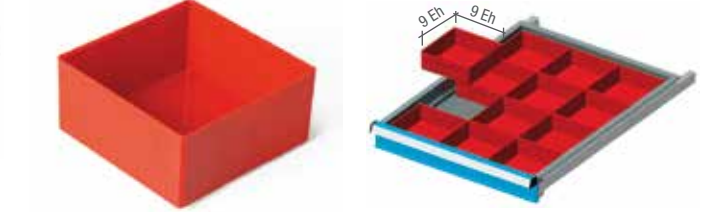
Para altura frontal	Cubeta de subdivisión	LxFxH (mm)
50	FHC52710003	150x150x26
75	FHC68710003	150x150x26
100-125	FHC76710003	150x150x26



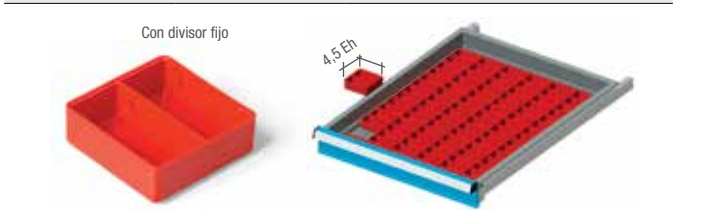
Para altura frontal	Cubeta de subdivisión	LxFxH (mm)
-	FHC80710003	-



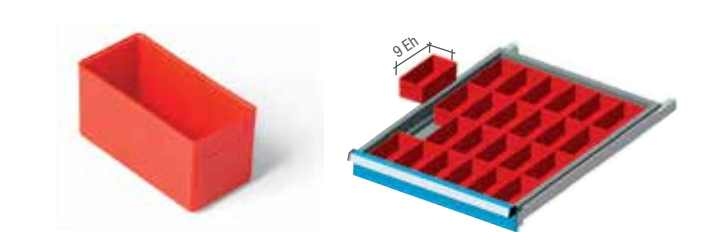
Para altura frontal	Cubeta de subdivisión	LxFxH (mm)
50	FHC44710003	75x75x26
75	FHC60710003	75x75x52



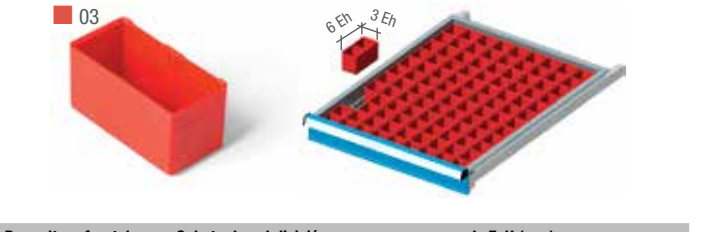
Para altura frontal	Cubeta de subdivisión	LxFxH (mm)
50	FHC52710003	150x150x26
75	FHC68710003	150x150x26
100-125	FHC76710003	150x150x26



Para altura frontal	Cubeta de subdivisión	LxFxH (mm)
50	FHC40710003	75x75x26



Para altura frontal	Cubeta de subdivisión	LxFxH (mm)
50	FHC48710003	150x75x26
75	FHC64710003	150x75x52
100-125	FHC72710003	150x75x71



Para altura frontal	Cubeta de subdivisión	LxFxH (mm)
75	FHC56710003	100x50x52

Cilindros para herramientas de corte



■ 03

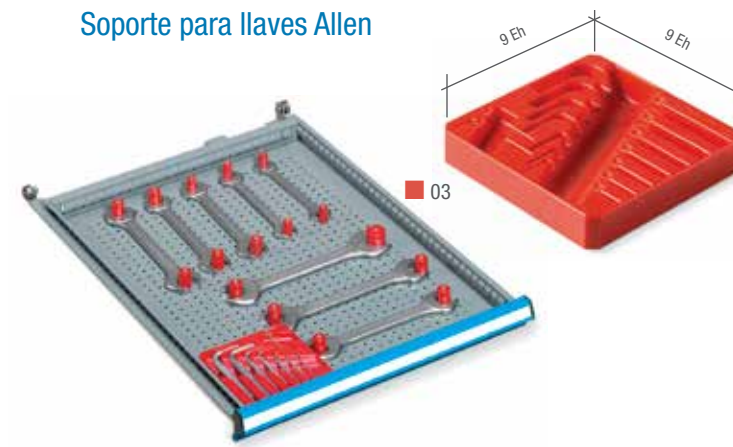
Artículo	Altura (mm)
FHD02500099	26

26 mm ■ 99

Artículo	Ø mm	DIN mm	Altura mm
FHD20710003	12,2	13	26
FHD23710003	15,5	16	26
FHD26710003	21,5	22	26
FHD29710003	26,5	27	26
FHD32710003	31,2	32	26
FHD35710003	39,5	40	26
FHD38710003	49,5	50	26
FHD41710003	1	-	26
FHD44710003	1 1/2	-	26



Soporte para llaves Allen



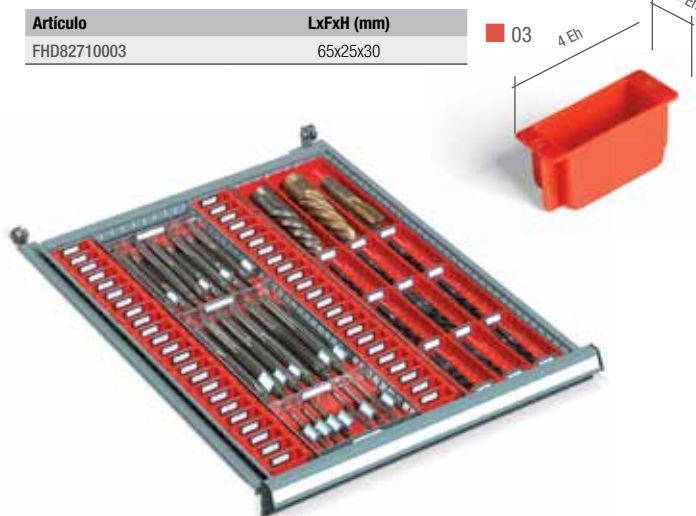
Artículo	LxFxH (mm)
FHD92710003	150x150x26

Soportes triangulares para herramientas cilíndricas



Artículo	LxFxH (mm)
FHD50710003	75x25x52

Cajas de identificación porta etiquetas




Artículo	LxFxH (mm)
FHD82710003	65x25x30




Las cajas de identificación porta etiquetas deberán usarse junto con los siguientes divisores ranurados:

Artículo	Altura (mm)	LxFxH (mm)
FHA11400099	600	36
FHA11200099	447	27


Soportes universales



Artículo	LxFxH (mm)
FHD72710004	440x30x35



Artículo	LxFxH (mm)
FHD75710004	600x30x35



Divisores de ángulo para herramientas cilíndricas



Divisor transversal de longitud 9 Eh

Artículo	Altura (mm)	Longitud Eh
FHA31400000	149	-
Para el uso con los siguientes divisores ranurados:		
FHA11400099	600	36
FHA11200099	447	27



Artículo	Altura (mm)	Altura	Artículo	Altura (mm)	Altura	Artículo	Altura (mm)	Altura	Para altura	Altura (mm)	Altura
FHD18710003	6	20	FHD14710003	8	14	FHD10710003	11	8	50	FHD01050000	25
									75-100	FHD01100000	50

Fijaciones perimetrales



Para altura	Artículo	Altura mm
50	FHD02100099	27
75	FHD02150099	52
100-125	FHD02200099	77

Consúltanos al teléfono 900 17 17 00 Llamada gratuita

Bandeja deslizante



Artículo	LxFxH (mm)
FHD03100099	470x200x30





Taquillas metálicas PERFOM GS110



Artículo	Dim.LxFxH (mm)	Composición
FAN11010101	1023x555x2000	1 estante fijo, 3 regulables y panel vertical



Taquillas metálicas PERFOM GS120



Artículo	Dim.LxFxH (mm)	Composición
FAN12010151	585x500x1750 h	cerradura cilindro
FAN12010751	585x500x1950 h	patas y cerradura cilindro
FAN12011151	585x500x1750 h	cerradura candado
FAN12011751	585x500x1950 h	patas y cerradura candado



Más información en dissetodiseo.com

Armarios de limpieza PERFOM GS501

- Armario metálico fabricado en acero de alta resistencia con acabado en pintura epoxi de alta resistencia.
- El armario dispone de un compartimento amplio para los utensilios de mayores dimensiones y 3 estantes para productos de limpieza o utensilios pequeños.
- Puertas batientes ventiladas con cerradura de cilindro de 3 puntos y 2 llaves.
- Posibilidad de instalar zócalos, patas y bancos.
- Colores estándar azul RAL 5012 y gris RAL 7000. Disponible bajo pedido en toda la gama de colores RAL.

Todo lo que necesita para la higiene y limpieza en la página 703.

RAL 7000 RAL 5012

Artículo	Dim.LxFxH (mm)	Composición
FAN50100151	585x402x1750	3 compartimentos y hueco utensilios

Suelos para zonas húmedas vea página 142-145.

Bancos vea página 277.

Candados de seguridad vea página 474.

Encontrará versiones en acero inoxidable en las páginas 326-364.



Taquillas metálicas PERFOM GS130

- Estructura de chapa monobloque en acero soldado y con pintura de alta resistencia.
- Cerradura de cilindro con 3 puntos o cerradura para candado con 2 llaves.
- Estante superior regulable en altura y barra perchero.
- Se puede configurar con patas regulables, zócalos y bancos de vestuario.
- Puertas ventiladas en cada compartimento.
- Disponible en 2, 3 o 4 módulos de una puerta.

RAL 7000 RAL 5012

Veá nuestros candados de seguridad en la página 476.



Taquillas metálicas PERFOM GS140

- Estructura de chapa monobloque en acero soldado y con pintura de alta resistencia.
- Cerradura de cilindro con 3 puntos o cerradura para candado y 2 llaves.
- Estante superior regulable en altura y barra perchero.
- Se puede configurar con patas regulables, zócalos y bancos de vestuario.
- Puertas ventiladas en cada compartimento.
- Disponible en bloques 2 o 3 módulos de una puerta.

RAL 7000 RAL 5012

Consútenos al teléfono 900 17 17 00 Llamada gratuita



Artículo	Dim.LxFxH (mm)	Módulos x nº puertas	Accesorios
FAN13020151	610x500x1750	2x1	cerradura cilindro
FAN13020751	610x500x1950	2x1	cerradura cilindro, patas
FAN13030151	900x500x1750	3x1	cerradura cilindro
FAN13030751	900x500x1950	3x1	cerradura cilindro, patas
FAN13040151	1195x500x1750	4x1	cerradura cilindro
FAN13040751	1195x500x1950	4x1	cerradura cilindro, patas
FAN13021151	610x500x1750	2x1	cerradura candado
FAN13021751	610x500x1950	2x1	cerradura candado, patas
FAN13031151	900x500x1750	3x1	cerradura candado
FAN13031751	900x500x1950	3x1	cerradura candado, patas
FAN13041151	1195x500x1750	4x1	cerradura candado
FAN13041751	1195x500x1950	4x1	cerradura candado, patas


Artículo	Dim.LxFxH (mm)	Módulos x nº puertas	Accesorios
FAN14020151	805x500x1750	2x1	cerradura cilindro
FAN14020751	805x500x1950	2x1	cerradura cilindro, patas
FAN14030151	1195x500x1750	3x1	cerradura cilindro
FAN14030751	1195x500x1950	3x1	cerradura cilindro, patas
FAN14021151	805x500x1750	2x1	cerradura candado
FAN14021751	805x500x1950	2x1	cerradura candado, patas
FAN14031151	1195x500x1750	3x1	cerradura candado
FAN14031751	1195x500x1950	3x1	cerradura candado, patas



Taquillas metálicas PERFOM GS230

- Estructura de chapa monobloque en acero soldado y con pintura de alta resistencia.
- Cerradura de cilindro con 3 puntos o cerradura para candado con 2 llaves.
- Estante superior regulable en altura y barra perchero.
- Se puede configurar con patas regulables, zócalos y bancos de vestuario.
- Puertas ventiladas en cada compartimento.
- Disponible en 2, 3 o 4 módulos de una puerta.
- Tejadillo inclinado.


RAL 7000 RAL 5012



Taquillas metálicas PERFOM GS240

- Estructura de chapa monobloque en acero soldado y con pintura de alta resistencia.
- Cerradura de cilindro con 3 puntos o cerradura para candado y 2 llaves.
- Estante superior regulable en altura y barra perchero.
- Se puede configurar con patas regulables, zócalos y bancos de vestuario.
- Puertas ventiladas en cada compartimento.
- Disponible en 2 o 3 módulos de una puerta.
- Tejadillo inclinado.

RAL 7000 RAL 5012



Artículo	Dim.LxFxH (mm)	Módulos x nº puertas	Accesorios
FAN23020151	610x500x1940	2x1	cerradura cilindro
FAN23020751	610x500x2140	2x1	cerradura cilindro, patas
FAN23030151	900x500x1940	3x1	cerradura cilindro
FAN23030751	900x500x2140	3x1	cerradura cilindro, patas
FAN23040151	1195x500x1940	4x1	cerradura cilindro
FAN23040751	1195x500x2140	4x1	cerradura cilindro, patas
FAN23021151	610x500x1940	2x1	cerradura candado
FAN23021751	610x500x2140	2x1	cerradura candado, patas
FAN23031151	900x500x1940	3x1	cerradura candado
FAN23031751	900x500x2140	3x1	cerradura candado, patas
FAN23041151	1195x500x1940	4x1	cerradura candado
FAN23041751	1195x500x2140	4x1	cerradura candado, patas

Artículo	Dim.LxFxH (mm)	Módulos x nº puertas	Accesorios
FAN24020151	805x500x1940	2x1	cerradura cilindro
FAN24020751	805x500x2140	2x1	cerradura cilindro, patas
FAN24030151	1195x500x1940	3x1	cerradura cilindro
FAN24030751	1195x500x2140	3x1	cerradura cilindro, patas
FAN24021151	805x500x1940	2x1	cerradura candado
FAN24021751	805x500x2140	2x1	cerradura candado, patas
FAN24031151	1195x500x1940	3x1	cerradura candado
FAN24031751	1195x500x2140	3x1	cerradura candado, patas





Taquillas metálicas PERFOM GS150

- Estructura de chapa monobloque en acero soldado con pintura de alta resistencia.
- Cerradura de cilindro con 3 puntos o cerradura para candado y 2 llaves.
- Incluye estante fijo superior, panel divisor vertical regulable y barra perchero.
- Se puede configurar con patas regulables, zócalos y bancos de vestuario.
- Puertas ventiladas en cada compartimento.
- Disponible en 2 o 3 módulos de una puerta.

RAL 7000 RAL 5012



Combinación de colores estructura azul Ral5012 y puertas Ral7000.

Bancos en páginas: 277.

Artículo	Dim.LxFxH (mm)	Módulos x nº puertas	Accesorios
FAN15020151	805x500x1750	2x1	cerradura cilindro
FAN15020751	805x500x1950	2x1	cerradura cilindro, patas
FAN15030151	1195x500x1750	3x1	cerradura cilindro
FAN15030751	1195x500x1950	3x1	cerradura cilindro, patas
FAN15021151	805x500x1750	2x1	cerradura candado
FAN15021751	805x500x1950	2x1	cerradura candado, patas
FAN15031151	1195x500x1750	3x1	cerradura candado
FAN15031751	1195x500x1950	3x1	cerradura candado, patas



Taquillas metálicas PERFOM GS250

- Estructura de chapa monobloque en acero soldado con pintura de alta resistencia y tejadillo inclinado.
- Cerradura de cilindro con 3 puntos o cerradura para candado y 2 llaves.
- Incluye estante fijo superior, panel divisor vertical regulable y barra perchero.
- Se puede configurar con patas regulables, zócalos y bancos de vestuario.
- Puertas ventiladas en cada compartimento.
- Disponible en 2 o 3 módulos de una puerta.

RAL 7000 RAL 5012

También disponemos de taquillas en forma de L. Las encontrará en la pág. 279



Más información en dissetodiseo.com

Artículo	Dim.LxFxH (mm)	Módulos x nº puertas	Accesorios
FAN25020151	805x500x1940	2x1	cerradura cilindro
FAN25020751	805x500x2140	2x1	cerradura cilindro, patas
FAN25030151	1195x500x1940	3x1	cerradura cilindro
FAN25030751	1195x500x2140	3x1	cerradura cilindro, patas
FAN25021151	805x500x1940	2x1	cerradura candado
FAN25021751	805x500x2140	2x1	cerradura candado, patas
FAN25031151	1195x500x1940	3x1	cerradura candado
FAN25031751	1195x500x2140	3x1	cerradura candado, patas



Taquillas metálicas PERFOM GS150

- Estructura de chapa monobloque en acero soldado y con pintura de alta resistencia.
- Cerradura de cilindro con 3 puntos o cerradura para candado y 2 llaves.
- Incluye estante regulable superior, panel divisor vertical regulable y barra perchero.
- Se puede configurar con patas regulables, zócalos y bancos de vestuario.
- Puertas ventiladas en cada compartimento.
- Disponible en 2 o 3 módulos de una puerta.

RAL 7000 RAL 5012



Taquilla con alojamiento para casco.

Patas regulables en altura de 180 a 200 mm.

Artículo	Dim.LxFxH (mm)	Módulos x nº puertas	Accesorios
FAN15023151	805x500x1750	2x1	cerradura cilindro
FAN15023751	805x500x1950	2x1	cerradura cilindro, patas
FAN15033151	1195x500x1750	3x1	cerradura cilindro
FAN15033751	1195x500x1950	3x1	cerradura cilindro, patas
FAN15024151	805x500x1750	2x1	cerradura candado
FAN15024751	805x500x1950	2x1	cerradura candado, patas
FAN15034151	1195x500x1750	3x1	cerradura candado
FAN15034751	1195x500x1950	3x1	cerradura candado, patas



Taquillas metálicas PERFOM GS250

- Estructura de chapa monobloque en acero soldado con pintura de alta resistencia y tejadillo inclinado.
- Cerradura de cilindro con 3 puntos o cerradura para candado y 2 llaves.
- Incluye estante regulable superior, panel divisor vertical regulable y barra perchero.
- Se puede configurar con patas regulables, zócalos y bancos de vestuario.
- Puertas ventiladas en cada compartimento.
- Disponible en 2 o 3 módulos de una puerta.
- Modelo con tejadillo inclinado.

RAL 7000 RAL 5012

Vea nuestros suelos para zonas húmedas, los encontrará en la página 138.



Artículo	Dim.LxFxH (mm)	Módulos x nº puertas	Accesorios
FAN25023151	805x500x1940	2x1	cerradura cilindro
FAN25023751	805x500x2140	2x1	cerradura cilindro, patas
FAN25033151	1195x500x1940	3x1	cerradura cilindro
FAN25033751	1195x500x2140	3x1	cerradura cilindro, patas
FAN25024151	805x500x1940	2x1	cerradura candado
FAN25024751	805x500x2140	2x1	cerradura candado, patas
FAN25034151	1195x500x1940	3x1	cerradura candado
FAN25034751	1195x500x2140	3x1	cerradura candado, patas






Taquillas metálicas PERFOM GS160

- Estructura de chapa monobloque en acero soldado y con pintura de alta resistencia.
- Cerradura de cilindro con 3 puntos o cerradura para candado y 2 llaves.
- Incluye estante fijo superior, panel divisor vertical regulable y barra perchero.
- Se puede configurar con patas regulables, zócalos y bancos de vestuario.
- Puertas ventiladas en cada compartimento.
- Disponible en 2 o 3 módulos de una puerta.

RAL 7000 RAL 5012



Taquillas metálicas de doble puerta PERFOM GS170

- Estructura de chapa monobloque en acero soldado y con pintura de alta resistencia.
- 2 puertas por módulo y panel central para división de ropa sucia, de trabajo, etc...
- Cerradura de cilindro con 3 puntos o cerradura para candado y 2 llaves.
- Incluye estante fijo superior, panel divisor vertical regulable y barra perchero.
- Se puede configurar con patas regulables, zócalos y bancos de vestuario.
- Puertas ventiladas en cada compartimento.
- Disponible en 2 o 3 módulos de 2 puertas.

RAL 7000 RAL 5012



Más información en dissetodiseo.com

Artículo	Dim.LxFxH (mm)	Módulos x nº puertas	Accesorios
FAN16020151	805x500x1750	2x1	cerradura cilindro
FAN16020751	805x500x1950	2x1	cerradura cilindro, patas
FAN16030151	1195x500x1750	3x1	cerradura cilindro
FAN16030751	1195x500x1950	3x1	cerradura cilindro, patas
FAN16021151	805x500x1750	2x1	cerradura candado
FAN16021751	805x500x1950	2x1	cerradura candado, patas
FAN16031151	1195x500x1750	3x1	cerradura candado
FAN16031751	1195x500x1950	3x1	cerradura candado, patas

Patas regulables en altura de 180 a 200 mm.

Combinación de colores estructura azul Ral5012 y puertas Ral7000

Candados de seguridad en página 277.

Artículo	Dim.LxFxH (mm)	Módulos x nº puertas	Accesorios
FAN17010151	585x500x1750	2x2	cerradura cilindro
FAN17010751	585x500x1950	2x2	cerradura cilindro, patas
FAN17020151	1455x500x1750	3x2	cerradura cilindro
FAN17020751	1145x500x1950	3x2	cerradura cilindro, patas



Taquillas metálicas PERFOM GS260

- Estructura de chapa monobloque en acero soldado y con pintura de alta resistencia.
- Cerradura de cilindro con 3 puntos o cerradura para candado y 2 llaves.
- Incluye estante fijo superior, panel divisor vertical regulable y barra perchero.
- Se puede configurar con patas regulables, zócalos y bancos de vestuario.
- Puertas ventiladas en cada compartimento.
- Disponible en 2 o 3 módulos de una puerta.
- Modelo con tejadillo inclinado.

RAL 7000 RAL 5012



Taquillas metálicas PERFOM GS180

- Estructura de chapa monobloque en acero soldado y con pintura de alta resistencia.
- Panel central para división de ropa sucia, de trabajo, etc...
- Cerradura de cilindro con 3 puntos o cerradura para candado y 2 llaves.
- Incluye estante fijo superior, panel divisor vertical regulable y barra perchero.
- Se puede configurar con patas regulables, zócalos y bancos de vestuario.
- Puertas ventiladas en cada compartimento.
- Disponible en 2 o 3 módulos de una puerta.

RAL 7000 RAL 5012

Encontrará versiones en acero inox. en las páginas 362-365.



Artículo	Dim.LxFxH (mm)	Módulos x nº puertas	Accesorios
FAN26020151	805x500x1940	2x1	cerradura cilindro
FAN26020751	805x500x2140	2x1	cerradura cilindro, patas
FAN26030151	1195x500x1940	3x1	cerradura cilindro
FAN26030751	1195x500x2140	3x1	cerradura cilindro, patas
FAN26021151	805x500x1940	2x1	cerradura candado
FAN26021751	805x500x2140	2x1	cerradura candado, patas
FAN26021151	1195x500x1940	3x1	cerradura candado
FAN26021751	1195x500x2140	3x1	cerradura candado, patas

Artículo	Dim.LxFxH (mm)	Módulos x nº puertas	Accesorios
FAN18010151	585x500x1750	2x1	cerradura cilindro
FAN18010751	585x500x1950	2x1	cerradura cilindro, patas
FAN18020151	1455x500x1750	3x1	cerradura cilindro
FAN18020751	1145x500x1950	3x1	cerradura cilindro, patas
FAN18011151	585x500x1750	2x1	cerradura candado
FAN18011751	585x500x1950	2x1	cerradura candado, patas
FAN18021151	1455x500x1750	3x1	cerradura candado
FAN18021751	1145x500x1950	3x1	cerradura candado, patas





Taquillas metálicas PERFOM GS190

- Estructura de chapa monobloque en acero soldado y con pintura de alta resistencia.
- Cerradura de cilindro con 3 puntos o cerradura para candado y 2 llaves.
- Incluye barra perchero.
- Se puede configurar con patas regulables, zócalos y bancos de vestuario.
- Puertas ventiladas en cada compartimento.
- Disponible en 2, 3 o 4 módulos de dos puertas verticales.

RAL 7000 RAL 5012



Vea nuestros candados, los encontrará a partir de la página 474.



RAL 7000 RAL 5012

Taquillas metálicas PERFOM FS1100

- Estructura de chapa monobloque en acero soldado y con pintura de alta resistencia.
- Cerradura de cilindro con 3 puntos o candado.
- Patas regulables, zócalos y bancos de vestuario.
- Puertas ventiladas en cada compartimento.
- Disponible en 2, 3 o 4 módulos de 4 puertas verticales.

Artículo	Dim.LxFxH (mm)	Módulos x nº puertas	Accesorios
FAM11240151	610x500x1750	2x4	cerradura cilindro
FAM11240751	610x500x1950	2x4	cerradura cilindro, patas
FAM11340151	900x500x1750	3x4	cerradura cilindro
FAM11340751	900x500x1950	3x4	cerradura cilindro, patas
FAM11440151	1195x500x1750	4x4	cerradura cilindro
FAM11440751	1195x500x1950	4x4	cerradura cilindro, patas
FAM11241151	610x500x1750	2x4	cerradura candado
FAM11241751	610x500x1950	2x4	cerradura candado, patas
FAM11341151	900x500x1750	3x4	cerradura candado
FAM11341751	900x500x1950	3x4	cerradura candado, patas
FAM11441151	1195x500x1750	4x4	cerradura candado
FAM11441751	1195x500x1950	4x4	cerradura candado, patas



Artículo	Dim.LxFxH (mm)	Módulos x nº puertas	Accesorios
FAN19040151	610x500x1750	2x2	cerradura cilindro
FAN19040751	610x500x1950	2x2	cerradura cilindro, patas
FAN19060151	900x500x1750	3x2	cerradura cilindro
FAN19060751	900x500x1950	3x2	cerradura cilindro, patas
FAN19080151	1195x500x1750	4x2	cerradura cilindro
FAN19080751	1195x500x1950	4x2	cerradura cilindro, patas
FAN19041151	610x500x1750	2x2	cerradura candado
FAN19041751	610x500x1950	2x2	cerradura candado, patas
FAN19061151	900x500x1750	3x2	cerradura candado
FAN19061751	900x500x1950	3x2	cerradura candado, patas
FAN19081151	1195x500x1750	4x2	cerradura candado
FAN19081751	1195x500x1950	4x2	cerradura candado, patas

Taquillas metálicas PERFOM FS700/730

- Estructura de chapa monobloque en acero soldado y con pintura de alta resistencia
- Cerradura de cilindro con 3 puntos o cerradura para candado y 2 llaves.
- Incluye estante fijo superior, panel divisor vertical regulable y barra perchero.
- Se puede configurar con patas regulables, zócalos y bancos de vestuario.
- Puertas ventiladas en cada compartimento.
- Se compone de 1 módulo de 4 compartimentos verticales y 2 módulos de 5 puertas verticales unidos por estantes de 1000 o 1300 mm y una barra perchero.

RAL 7000 RAL 5012



RAL 7000 RAL 5012

Más información en dissetodiseo.com

Taquillas metálicas PERFOM FS1000

- Estructura de chapa monobloque en acero soldado.
- Cerradura de cilindro con 3 puntos o cerradura para candado.
- Se puede configurar con patas regulables, zócalos y bancos de vestuario.
- Puertas ventiladas en cada compartimento.
- Disponible en 2, 3 o 4 módulos de 5 puertas verticales.
- Se entrega montado excepto las patas.

Artículo	Dim.LxFxH (mm)	Módulos x nº puertas	Accesorios
FAM10250151	610x500x1750	2x5	cerradura cilindro
FAM10250751	610x500x1950	2x5	cerradura cilindro, patas
FAM10350151	900x500x1750	3x5	cerradura cilindro
FAM10350751	900x500x1950	3x5	cerradura cilindro, patas
FAM10450151	1195x500x1750	4x5	cerradura cilindro
FAM10450751	1195x500x1950	4x5	cerradura cilindro, patas
FAM10251151	610x500x1750	2x5	cerradura candado
FAM10251751	610x500x1950	2x5	cerradura candado, patas
FAM10351151	900x500x1750	3x5	cerradura candado
FAM10351751	900x500x1950	3x5	cerradura candado, patas
FAM10451151	1195x500x1750	4x5	cerradura cilindro
FAM10451751	1195x500x1950	4x5	cerradura cilindro, patas

Taquillas metálicas PERFOM FS1200

- Estructura de chapa monobloque en acero soldado y con pintura de alta resistencia.
- Cerradura de cilindro con 3 puntos o cerradura para candado.
- Se puede configurar con patas regulables, zócalos y bancos de vestuario.
- Puertas ventiladas en cada compartimento.
- Disponible en 1, 2 o 3 módulos de 4 puertas verticales.

Artículo	Dim.LxFxH (mm)	Módulos x nº puertas	Accesorios
FAM12140151	415x500x1750	1x4	cerradura cilindro
FAM12140751	415x500x1950	1x4	cerradura cilindro, patas
FAM12240151	805x500x1750	2x4	cerradura cilindro
FAM12240751	805x500x1950	2x4	cerradura cilindro, patas
FAM12340151	1195x500x1750	3x4	cerradura cilindro
FAM12340751	1195x500x1950	3x4	cerradura cilindro, patas
FAM12141151	415x500x1750	1x4	cerradura candado
FAM12141751	415x500x1950	1x4	cerradura candado, patas
FAM12241151	805x500x1750	2x4	cerradura candado
FAM12241751	805x500x1950	2x4	cerradura candado, patas
FAM12341151	1195x500x1750	3x4	cerradura candado
FAM12341751	1195x500x1950	3x4	cerradura candado, patas

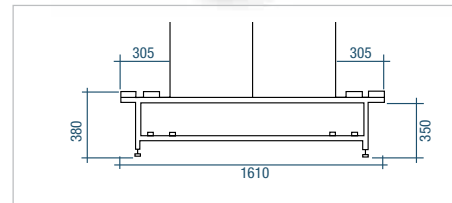
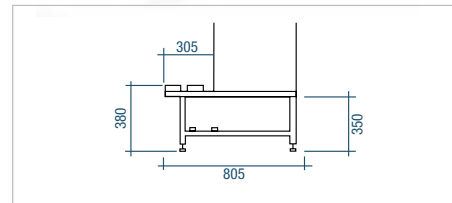
RAL 7000 RAL 5012

Banco para vestuario

Sólida estructura fabricada en acero soldado con patas de altura ajustable. El asiento está formado por listones de plástico de 300 mm de profundidad.



01



Artículo	Longitud de taquilla
FAM90100001	585
FAM90200001	610
FAM90300001	805
FAM90400001	900
FAM90500001	1145
FAM90600001	1195

Artículo	Longitud de taquilla
FAM91100001	585
FAM91200001	610
FAM91300001	805
FAM91400001	900
FAM91500001	1145
FAM91600001	1195

Banco para vestuario

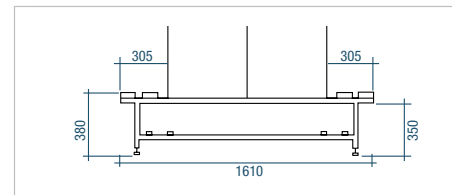
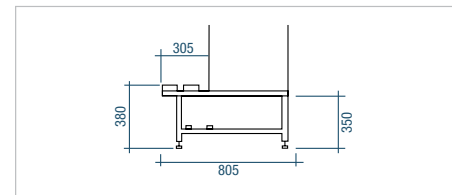


07

Soporte para guardar zapatos dentro de la taquilla. Recoje la suciedad y protege el resto del contenido.

Artículo	Dimensiones ext. LxFxH (mm)
FAM96000007	230x460x23

Soporte paraguas



Artículo	Longitud de taquilla
FAM90100101	585
FAM90200101	610
FAM90300101	805
FAM90400101	900
FAM90500101	1145
FAM90600101	1195

Artículo	Longitud de taquilla
FAM91100101	585
FAM91200101	610
FAM91300101	805
FAM91400101	900
FAM91500101	1145
FAM91600101	1195



04

Artículo	Dimensiones ext. LxFxH (mm)
FAN93200004	100x1008

Vea nuestros suelos para zonas húmedas, los encontrará en la página 138.

Zócalos






Artículo	Dimensiones ext. LxFxH (mm)
FAM90000099	50x498x100

Patas regulables



Artículo	Dimensiones ext. LxFxH (mm)
FRR23100001	135x500x180/200
FRR23100007	135x500x180/200

Banco para vestuario



Artículo	Dimensiones ext. LxFxH (mm)
FAN95400001	1000x360x385
FAN95500001	1495x360x385
FAN95600001	2000x360x385

Consúltenos al teléfono 900 17 17 00 Llamada gratuita

Más información en dissetodiseo.com

Recambio cerradura para candado



Artículo	Para armarios
RCSR002200	FAN1900, FAM 1000, 1100, 1200, 7000, 7300



Artículo	Para armarios
RCSR002400	FAN 1000, 1200, 2300, 1400, 2400, 1500, 2500, 1600, 2600, 1800

Recambio cerradura con 2 llaves



Artículo	Para armarios
RCSR001700	FAN1900, FAM 1000, 1100, 1200, 7000, 7300



Artículo	Para armarios
RCSR001800	FAN 1200, 2300, 1400, 2400, 1500, 2500, 1600, 2600, 1800

Vea nuestros candados, los encontrará a partir de la página 474.



Cerradura con varillas de cierre. Llaves con código 45000 - 46999

Artículo	Descripción	Para armarios
RCSR001100	Cerradura	FAN1100
RXAC001099	Varillas	FAN1100
RCSR002500	Cerradura	FAN5000
RXAN000299	Varillas	FAN5000



Cerradura con de varillas de cierre. Llaves con código 25000 - 26999

Artículo	Descripción	Para armarios
RCSR002900	Cerradura	FAN1700
RXAN000299	Varillas	FAN1700



Artículo	Números de llave
RCSC000400	25000-26999
RCSC000200	45000-46999



Taquillas y roperos metálicos monobloque

- Todas nuestras taquillas se componen de una estructura monobloque de chapa soldada de acero que le proporcionan robustez.
- Los anchos de puerta pueden ser de 300 mm o 400 mm.
- Pueden estar compuestas de 1 a 4 módulos y cada módulo puede tener de 1 a 5 compartimentos.
- Sistema de ventilación óptimo para cada compartimento.
- Se le pueden añadir numerosas opciones como: diferentes tipos de cerradura (cerradura de cilindro con juego de dos llaves, cerradura con moneda, cerradura con candado y cerradura con combinación); tejadillo inclinado integrado en la estructura o desmontable; toallero; tarjetero...
- No necesitan montaje.

→ COLORES



Artículo	Dim. LxFxH (mm)	Puertas	Puerta LxH (mm)
NM0202	330x460x1780	1	275x1570
NM0212	640x460x1780	2	275x1570
NM0222	940x460x1780	3	275x1570
NM0232	940x460x1780	4	200x1570
NM0244	413x460x1780	1	335x1570
NM0254	800x460x1780	2	335x1570
NM0264	1188x460x1780	3	335x1570
NM0242*	413x460x1780	1	335x1570
NM0252*	800x460x1780	2	335x1570
NM0262*	1188x460x1780	3	335x1570

Artículo	Dim. LxFxH (mm)	Puertas	Puerta LxH (mm)
NM0302	330x460x1780	2	275x770
NM0312	640x460x1780	4	275x770
NM0322	940x460x1780	6	275x770
NM0332	940x460x1780	8	200x770
NM0802	413x460x1780	2	335x770
NM0812	800x460x1780	4	335x770
NM0822	1188x460x1780	6	335x770



Artículo	Dim. LxFxH (mm)	Puertas	Puerta LxH (mm)
NM0342	330x460x1780	3	275x505
NM0352	640x460x1780	6	275x505
NM0362	940x460x1780	9	275x505
NM0372	413x460x1780	3	375x505
NM0382	800x460x1780	6	375x505
NM0392	1188x460x1780	9	375x505

Artículo	Dim. LxFxH (mm)	Puertas	Puerta LxH (mm)
NM0402	330x460x1780	4	275x370
NM0412	640x460x1780	8	275x370
NM0422	940x460x1780	12	275x370
NM0427	940x460x1780	16	225x370
NM0452	413x460x1780	4	375x370
NM0457	800x460x1780	8	375x370
NM0462	1188x460x1780	12	375x370

Artículo	Dim. LxFxH (mm)	Puertas	Puerta LxH (mm)
NM0432	330x460x1780	5	275x290
NM0437	640x460x1780	10	275x290
NM0442	940x460x1780	15	275x290
NM0447	940x460x1780	20	225x290
NM0467	413x460x1780	5	375x290
NM0472	800x460x1780	10	375x290
NM0477	1188x460x1780	15	375x290

Taquillas puerta en L

- Estructura monobloque de chapa soldada de acero que le proporcionan una resistencia y una robustez mucho más elevadas.
- Disponibles en tres colores distintos: antracita, gris y arena.
- Se le pueden añadir numerosas opciones como: diferentes tipos de cerradura (cerradura de cilindro con juego de dos llaves, cerradura con moneda, cerradura con candado y cerradura con combinación); tejadillo inclinado integrado en la estructura o desmontable; toallero; tarjetero...
- No necesitan montaje.



Artículo	Dimensiones LxFxH (mm)	Puertas
NM0750	413x460x1780	2
NM0760	800x460x1780	4
NM0770	1188x460x1780	6

→ ACCESORIOS TAQUILLAS

Cerradura con llave

- Todas las taquillas se suministran de serie con una cerradura y un juego de dos llaves.

Cerradura de candado

- La cerradura de candado es una opción ideal para gimnasios o piscinas.

Cerradura llave y moneda

- En lugares públicos como supermercados.

Cerradura llave y combinación

- Aporta una mayor seguridad ya que a parte de la llave requiere entrar la combinación correcta.

Zócalo

- En lugar de patas, las taquillas se pueden pedir con zócalo inferior.

Toallero

- Varilla metálica que hace las funciones de toallero.

Tejadillo integrado

- Opcionalmente las taquillas se pueden fabricar con tejadillo inclinado integrado.

Tejadillo desmontable

- Opcionalmente las taquillas se pueden fabricar con tejadillo inclinado desmontable.



Taquillas y roperos fenólicos

- La serie fenólica se caracteriza por la máxima calidad de materiales, modularidad, personalización de acabados y resistencia.
- Disponibles en dos acabados diferentes: totalmente fenólico o fenólico con marco de aluminio.
- Este tipo de producto está indicado para áreas públicas y lugares donde la higiene desempeña un papel fundamental, tales como hospitales, instalaciones deportivas, zonas Spa, hoteles, etc.
- Sistema de ventilación óptimo en compartimento.
- Herrajes de acero inoxidable de alta calidad.
- Alta resistencia al rayado, al desgaste, a la humedad y a las sustancias químicas.
- Muy fácil de limpiar gracias a su superficie no porosa, la suciedad no llega a adherirse a ella.
- No necesitan montaje.



Artículo	Dimensiones LxFxH (mm)	Puertas
Sin perfil de aluminio		
NM8000	300x494x1805	1
NM8005	600x494x1805	2
NM8050	400x494x1805	1
NM8055	800x494x1805	2
Con perfil de aluminio		
NM7000	310x501x1805	1
NM7005	600x501x1800	2
NM7050	410x501x1800	1
NM7055	800x501x1800	2



Artículo	Dimensiones LxFxH (mm)	Puertas
Sin perfil de aluminio		
NM8010	300x494x1805	2
NM8015	600x494x1805	4
NM8060	400x494x1805	2
NM8065	800x494x1805	4
Con perfil de aluminio		
NM7010	310x501x1805	2
NM7015	600x501x1800	4
NM7060	410x501x1800	2
NM7065	800x501x1800	4



Artículo	Dimensiones LxFxH (mm)	Puertas
Sin perfil de aluminio		
NM8020	300x494x1805	3
NM8025	600x494x1805	6
NM8070	400x494x1805	3
NM8075	800x494x1805	6
Con perfil de aluminio		
NM7020	310x501x1805	3
NM7025	600x501x1800	6
NM7070	410x501x1800	3
NM7075	800x501x1800	6



Artículo	Dimensiones LxFxH (mm)	Puertas
Sin perfil de aluminio		
NM8030	300x494x1805	4
NM8035	600x494x1805	8
NM8080	400x494x1805	4
NM8085	800x494x1805	8
Con perfil de aluminio		
NM7030	310x501x1805	4
NM7035	600x501x1800	8
NM7080	410x501x1800	4
NM7085	800x501x1800	8



Artículo	Dimensiones LxFxH (mm)	Puertas
Sin perfil de aluminio		
NM8040	300x494x1805	5
NM8045	600x494x1805	10
NM8090	400x494x1805	5
NM8095	800x494x1805	10
Con perfil de aluminio		
NM7040	310x501x1805	5
NM7045	600x501x1800	10
NM7090	410x501x1800	5
NM7095	800x501x1800	10



→ COLORES



→ ACCESORIOS TAQUILLAS

Cerradura con llave

- Todas las taquillas se suministran de serie con una cerradura y un juego de dos llaves.

Cerradura llave y moneda

- En lugares públicos como supermercados.

Cerradura de proximidad

- Ideal para gimnasios, hoteles, piscinas.

Techo inclinado

- Encima de cada taquilla se puede colocar un tejadillo inclinado.

Taquillas en L

- La serie fenólica se caracteriza por la máxima calidad de materiales, modularidad, personalización de acabados y resistencia a toda prueba.
- Se pueden suministrar con o sin marco de aluminio.
- Este tipo de producto está indicado para áreas públicas y lugares donde la higiene desempeña un papel fundamental, tales como hospitales, etc.
- Fabricadas con material compacto de resinas fenólicas termoendurecidas.
- Sistema de ventilación óptimo para cada compartimento.
- Alta resistencia al rayado, al desgaste, a la humedad y a las sustancias químicas.
- Muy fáciles de limpiar gracias a su superficie no porosa, la suciedad no llega a adherirse a ellas.

Artículo	Dimensiones LxFxH (mm)	Puertas
Sin perfil de aluminio		
NM8097	400x494x1805	2
NM8099	800x494x1805	4
Con perfil de aluminio		
NM7097	410x501x1800	2
NM7099	800x501x1800	4

Cerradura de candado

- La cerradura de candado es una opción ideal para gimnasios o piscinas.

Cerradura con combinación

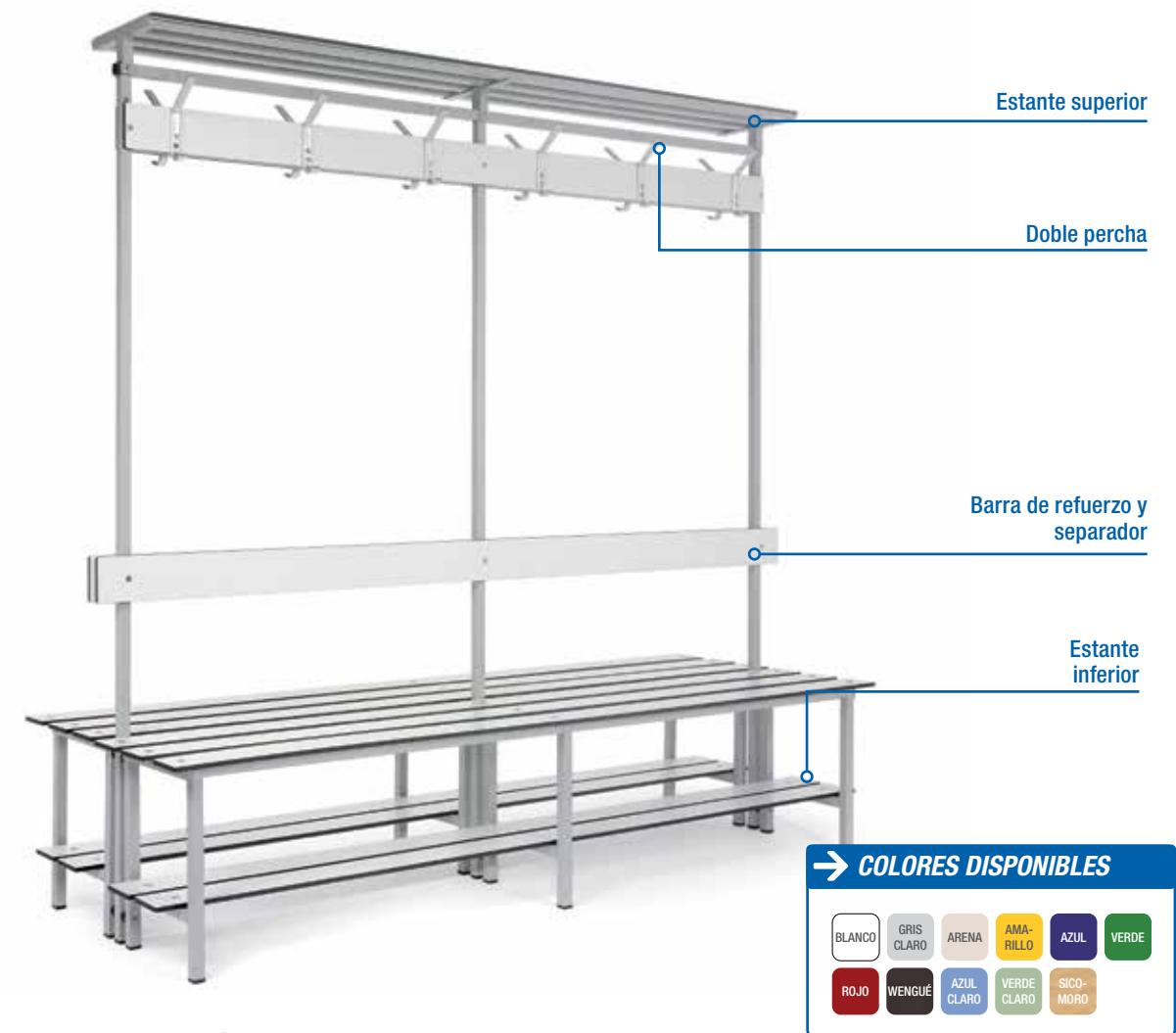
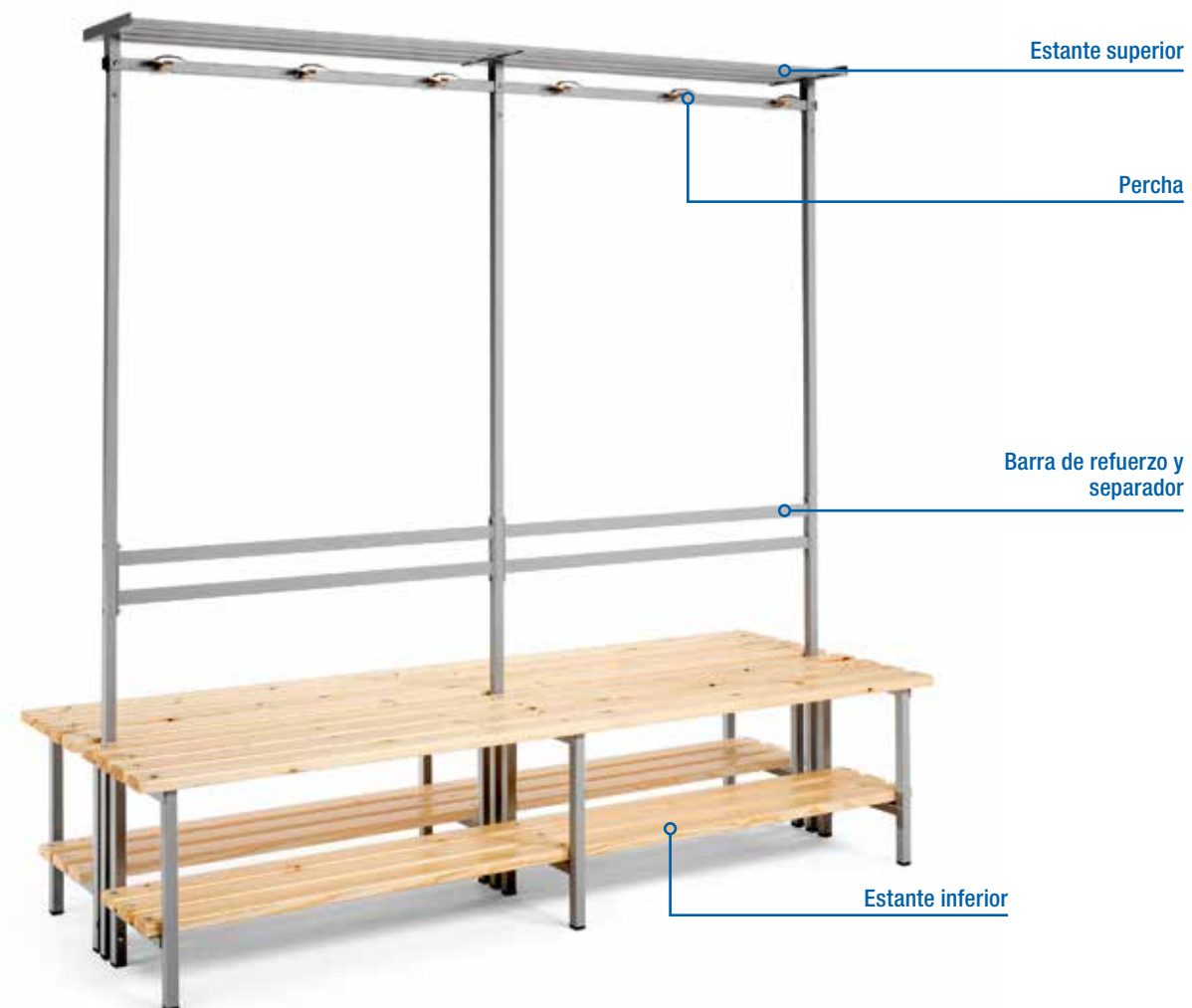
- Aporta una mayor seguridad ya que a parte de la llave requiere entrar la combinación correcta.

Patas acero inoxidable

- Todas las taquillas se pueden suministrar con patas en acero inoxidable.

Limitador de apertura

- Limita el ángulo de apertura de las puertas para accidentes o molestias a otros usuarios.



Bancos de vestuario

- Bancos de vestuario fabricados con estructura tubular de acero y listones de madera de pino barnizada.
- La estructura metálica de tubo de acero dispone de un tratamiento antioxidante que mejora considerablemente la resistencia a la corrosión con el paso del tiempo.
- Opcionalmente, están disponibles también en versión con estructura desmontable para minimizar los costes de transporte, o simplemente para reducir el espacio necesario en caso de no uso.
- Las versiones con perchero pueden disponer de un estante superior.
- Tanto el estante inferior como el superior son ideales para dejar el calzado, el casco de la moto, la bolsa de deporte, etc. por lo que mejoran el confort del usuario a la hora de cambiarse de ropa.
- Los modelos dobles con perchero y estante superior disponen de dos barras de refuerzo que a su vez hacen de separación entre las dos zonas del vestuario.

Artículo	Dimensiones LxFxH (mm)	Tipo
NM0500	1000x340x440	simple
NM0510	1500x340x440	simple
NM0520	2000x340x440	simple
NM0550	1000x340x440	con estante inferior
NM0560	1500x340x440	con estante inferior
NM0570	2000x340x440	con estante inferior
NM0575	1000x370x1880	banco + perchero + estante superior
NM0580	1500x370x1880	banco + perchero + estante superior
NM0590	2000x370x1880	banco + perchero + estante superior
NM0592	1000x710x1880	banco doble + perchero + estante superior
NM0585	1500x710x1880	banco doble + perchero + estante superior
NM0595	2000x710x1880	banco doble + perchero + estante superior

Bancos de vestuario fenólicos

- Los bancos de vestuario fenólicos son un complemento ideal para áreas públicas y lugares donde la higiene desempeña un papel fundamental.
- Fabricados con material compacto de resinas fenólicas termoendurecidas.
- Alta resistencia al rayado, al desgaste, a la humedad y a las sustancias químicas.
- Muy fácil de limpiar gracias a su superficie no porosa, la suciedad no llega a adherirse a ellos.
- Las versiones con perchero pueden disponer de un estante superior.
- Tanto el estante inferior como el superior son ideales para dejar el calzado, el casco de la moto, la bolsa de deporte, etc. por lo que mejoran el confort del usuario a la hora de cambiarse de ropa.
- Los modelos dobles con perchero y estante superior disponen de una barra de refuerzo que a su vez hace de separación entre las dos zonas del vestuario.

Artículo	Dimensiones LxFxH (mm)	Tipo
NM9030	1000x370x450	simple
NM9040	1500x370x450	simple
NM9050	2000x370x450	simple
NM9032	1000x370x450	con estante inferior
NM9042	1500x370x450	con estante inferior
NM9052	2000x370x450	con estante inferior
NM9034	1000x370x1880	banco + perchero + estante superior
NM9044	1500x370x1880	banco + perchero + estante superior
NM9054	2000x370x1880	banco + perchero + estante superior
NM9036	1000x710x1880	banco doble + perchero + estante superior
NM9046	1500x710x1880	banco doble + perchero + estante superior
NM9056	2000x710x1880	banco doble + perchero + estante superior



Consúltanos al teléfono
900 17 17 00 Llamada gratuita



➔ MODELO SIMPLE



➔ MODELO CON ESTANTE INFERIOR Y PERCHERO



➔ MODELO SIMPLE



➔ MODELO CON ESTANTE INFERIOR

Vea nuestra gama de taquillas, las encontrará a partir de la página 268.





Armarios de plástico modulares EVO

- Armarios de plástico de alta gama compactos, sólidos y con un diseño moderno.
- Son más robustos, estables y pesados que cualquier otra gama de armarios de plástico.
- Las puertas tienen un diseño muy particular en forma de tejido.
- Gran capacidad de almacenaje, capaces de soportar hasta 25kg por estante.
- Los estantes son regulables para adaptarse mejor a todas las necesidades.
- Ideales para usar tanto en interior como exterior. Se pueden usar en múltiples espacios tales como casas, garajes, jardines, balcones, terrazas, escaleras, etc.
- Disponibles en dos alturas diferentes.
- Fabricados en polipropileno resistente a impactos y golpes.
- Resistentes al agua y a la mayoría de aceites, grasas y disolventes.
- Fácilmente lavables con agua y jabón. No absorbe la humedad ni olores de ningún tipo.
- Se entregan desmontados y se montan fácilmente sin necesidad de ninguna herramienta.



Tipo	Artículo	Dimensiones externas LxFxH (mm)	Dimensiones embalaje LxFxH (mm)	Estantes	Puertas	Guarda escobas	Color puerta
1	PAZ1668	700x470x900	580x310x870	1	2	no	blanco, marrón
2	PAZ1671	700x470x1780	580x410x870	3	2	no	blanco, marrón
3	PAZ1674	700x470x1780	580x410x870	3	2	sí	blanco, marrón

Armarios de plástico modulares SPAZIO/STEEL

- Armarios de plástico compactos, sólidos y con gran capacidad de almacenaje.
- Los estantes fijos forman parte de la estructura del armario, aportando mayor rigidez y resistencia.
- Ideales para usar tanto en interior como exterior. Se pueden usar en múltiples espacios tales como casas, garajes, jardines, balcones, terrazas, escaleras, etc.
- Disponibles en dos alturas diferentes.
- Fabricados en polipropileno resistente a impactos y golpes.
- Resistentes al agua y a la mayoría de aceites, grasas y disolventes.
- Fácilmente lavables con agua y jabón. No absorben la humedad ni olores de ningún tipo.
- La parte superior cubre todos los bordes de las puertas y ayuda a que el agua de la lluvia no entre dentro del armario.
- Bisagras en acero inoxidable.



Tipo	Artículo	Dimensiones externas LxFxH (mm)	Dimensiones embalaje LxFxH (mm)	Estantes	Puertas	Guarda escobas	Colores disponibles
1	PAZ1572	700x390x855	800x400x265	1	2	no	gris, gris/verde, gris/negro
2	PAZ1575	700x390x1650	800x400x449	3	2	no	gris, gris/verde, gris/negro
3	PAZ1578	700x390x1650	800x400x449	3	2	sí	gris, gris/verde, gris/negro
4	PAZ1581	700x390x855	800x400x265	1	2	no	gris, gris/verde, gris/negro
5	PAZ1584	700x390x1650	800x400x449	3	2	no	gris, gris/verde, gris/negro
6	PAZ1587	700x390x1650	800x400x449	3	2	sí	gris, gris/verde, gris/negro



Armarios de plástico modulares CONCERT

- Armarios de plástico compactos, sólidos y con gran capacidad de almacenaje.
- Los estantes fijos forman parte de la estructura del armario, aportando mayor rigidez y resistencia.
- Ideales para usar tanto en interior como exterior. Se pueden usar en múltiples espacios tales como casas, garajes, jardines, balcones, terrazas, escaleras, etc.
- Disponibles en dos alturas diferentes.
- Fabricados en polipropileno resistente a impactos y golpes.
- Resistentes al agua y a la mayoría de aceites, grasas y disolventes.
- Fácilmente lavables con agua y jabón. No absorben la humedad ni olores de ningún tipo.
- La parte superior cubre todos los bordes de las puertas y ayuda a que el agua de la lluvia no entre dentro del armario.
- Bisagras en acero inoxidable. Se entregan desmontados y se montan fácilmente sin necesidad de ninguna herramienta.

Tipo	Artículo	Dimensiones externas LxFxH (mm)	Dimensiones embalaje LxFxH (mm)	Estantes	Puertas	Guarda escobas	Color puerta
1	PAZ1590	350x390x920	805x360x230	1	1	no	gris
2	PAZ1593	350x390x1720	805x360x395	3	1	no	gris, azul
3	PAZ1596	350x390x1720	805x360x395	sin	1	no	gris, azul
4	PAZ1599	350x390x1720	805x360x395	con cesta	1	sí	gris, azul
5	PAZ1602	350x390x1720	805x360x395	3	1	no	gris
6	PAZ1605	350x390x1720	805x360x395	3	sin	no	-



Tipo	Artículo	Dimensiones externas LxFxH (mm)	Dimensiones embalaje LxFxH (mm)	Estantes	Puertas	Candado	Guarda escobas	Color puerta
1	PAZ1620	500x390x920	805x200x510	1	1	no	no	gris, azul
2	PAZ1623	500x390x1720	805x365x510	3	1	no	no	gris, azul
3	PAZ1626	500x390x1720	805x365x510	3	1	no	sí	gris, azul
4	PAZ1629	500x390x1720	805x365x510	con cesta	1	sí	sí	gris, azul



Tipo	Artículo	Dimensiones externas LxFxH (mm)	Dimensiones embalaje LxFxH (mm)	Estantes	Puertas	Candado	Guarda escobas	Color puerta
1	PAZ1632	700x390x920	805x365x360	1	2	sí	no	gris, azul
2	PAZ1635	700x390x1720	805x365x620	3	2	sí	no	gris, azul
3	PAZ1638	700x390x1720	805x365x620	3	2	sí	sí	gris, azul
4	PAZ1641	700x390x1720	710x415x575	3	-	sí	no	-



Tipo	Artículo	Dimensiones externas LxFxH (mm)	Dimensiones embalaje LxFxH (mm)	Estantes	Puertas	Candado	Guarda escobas	Color puerta
1	PAZ1650	1000x390x920	505x280x1015	1	2	sí	no	gris, azul
2	PAZ1653	1000x390x1720	605x375x1010	3	2	sí	no	gris, azul
3	PAZ1656	1000x390x1720	605x375x1010	3	2	sí	sí	gris, azul



27 EH (447



36 EH (600 mm.)

Configuración a medida
900 17 17 00 Llamada gratuita

Vea nuestro mobiliario para puestos de trabajo, los encontrará en la página 778.

Bancos de trabajo WORK 15-75

- Bancos de trabajo modulares totalmente configurables. Encimera de 1500 mm. de longitud y 750 mm. de profundidad. La encimera estándar es en haya múltiple de espesor 40 mm..
- Permiten realizar composiciones a medida ensamblando sus diferentes elementos, como patas, cajoneras, módulos eléctricos o neumáticos, distintos tipos de encimeras y multitud de accesorios.
- Amplia gama de medidas, acabados y accesorios. Consulte la página de complementos para descubrir las posibilidades de los bancos modulares. En ella encontrará información detallada sobre encimeras, patas, cajas de conexiones, iluminación, estanterías, paneles, soportes para pantallas de ordenador, etc.
- Presupuestos personalizados con estudio detallado del espacio en 3D para configurar de la forma más óptima su espacio de trabajo.

RAL 7000 RAL 6011 RAL 7035 RAL 5012

Ejemplo de configuración

Artículo	Dim.LxFxH (mm.)	Composición
FBHA328S04	1300x800x840	2 patas fijas, cajonera 1x100 mm., ménsula, panel perforado, brazo articulado para PRACTIBOX.

Sabía que...

Las cajoneras de los bancos de trabajo son totalmente configurables con cajones de distintas medidas, puertas, estantes y otros accesorios. Además, los cajones se pueden personalizar de multitud de formas con nuestro material de subdivisión.



Sillas de trabajo
página 342.



Tornillo para bancos
página 343.



Enrollables
página 460-465



Artículo	Dim.LxFxH (mm.)	Composición
FBIA2420104	1500X750X840	2 patas fijas



Artículo	Dim.LxFxH (mm.)	Composición
FBIA2420404	1500X750X840	2 patas fijas, cajonera 1x100 mm.



Artículo	Dim.LxFxH (mm.)	Composición
FBIA2420704	1500X750X840	2 patas fijas, cajonera 1x200 mm.

Consútenos al teléfono
900 17 17 00 Llamada gratuita

Más información en
dissetodiseo.com



Artículo	Dim.LxFxH (mm.)	Composición
FBIA2421004	1500X750X840	2 patas fijas, cajonera 1x50, 1x100, 1x150 mm.



Artículo	Dim.LxFxH (mm.)	Composición
FBIA2425204	1500X750X840	Pata fija, armario de conexiones con toma SCHUKO



Artículo	Dim.LxFxH (mm.)	Composición
FBIA2424304	1500X750X840	Pata fija, armario con tornillo hidráulico escamoteable



Artículo	Dim.LxFxH (mm.)	Composición
FBIA2425504	1500X750X840	Pata fija, armario de conexiones, cajonera 1x50, 1x100, 1x150 mm.



Artículo	Dim.LxFxH (mm.)	Composición
FBIA2424604	1500X750X840	Pata fija, armario con tornillo hidráulico, cajonera 1x50, 1x100, 1x150 mm.



Artículo	Dim.LxFxH (mm.)	Composición
FBIA2425804	1500X750X840	Armario de conexiones, cajonera 1x50, 2x100, 1x150, 1x300 mm.



Artículo	Dim.LxFxH (mm.)	Composición
FBIA2424904	1500X750X840	Armario con tornillo hidráulico, cajonera 1x50, 2x100, 1x150, 1x300 mm.



Artículo	Dim.LxFxH (mm.)	Composición
FBIA2423104	1500X750X840	Pata fija, armario con puerta batiente, estante, estante extraíble y cajón 1x100 mm.



Artículo	Dim.LxFxH (mm.)	Composición
FBIA2423404	1500X750X840	Pata fija, armario con puerta batiente, estante extraíble y cajón 1x100, 1x150 mm.



Artículo	Dim.LxFxH (mm.)	Composición
FBIA2421604	1500X750X840	Pata fija, cajonera 2x100, 1x200, 1x300 mm.



Artículo	Dim.LxFxH (mm.)	Composición
FBIA2422204	1500X750X840	Pata fija, cajonera 1x50, 2x100, 1x150, 1x300 mm.



Artículo	Dim.LxFxH (mm.)	Composición
FBIA2423704	1500X750X840	Pata fija, armario con puerta batiente, estante extraíble y cajón 2x75, 1x100 mm.



Artículo	Dim.LxFxH (mm.)	Composición
FBIA2422504	1500X750X840	Pata fija, cajonera 2x75, 2x100, 1x150, 1x200 mm.



Artículo	Dim.LxFxH (mm.)	Composición
FBIA2422804	1500X750X890	2 cajoneras con zócalo, 2x75, 4x100, 1x150, 2x200, 1x300 mm.



Artículo	Dim.LxFxH (mm.)	Composición
FBIA2426604	1500X750X990	2 cajoneras con zócalo, 1x50, 3x100, 1x150, 2x200, 2x300



Artículo	Dim.LxFxH (mm.)	Composición
FBIA2426504	1500X750X940	2 cajoneras con zócalo, 1x50, 4x100, 1x150, 1x200, 2x300 mm.



Artículo	Dim.LxFxH (mm.)	Composición
FBIA2424004	1500X750X890	2 cajoneras con puertas batientes, estantes, 1x100, 1x150, 1x200 mm.



Artículo	Dim.LxFxH (mm.)	Composición
FBIA2424104	1500X750X890	2 cajoneras con puerta batiente, 1x100, 2x150, 1x200, 1x300 mm.




Artículo	Dim.LxFxH (mm.)	Composición
FBIA2423004	1500X750X890	2 cajoneras con 1x50, 1x75, 5x100, 1x125, 1x200, 1x125, 1x300 mm.



Artículo	Dim.LxFxH (mm.)	Composición
FBIA2426704	1500X750X940	2 cajoneras con puerta batiente, 3x100, 1x150, 1x200, 1x300 mm.



Artículo	Dim.LxFxH (mm.)	Composición
FBIA2426804	1500X750X940	2 cajoneras con puerta batiente, 2x100, 1x150, 2x200, 1x300 mm.


 Veá nuestras sillas de trabajo, las encontrará a partir de la página 343.


 Más información en dissetodiseo.com



Artículo	Dim.LxFxH (mm.)	Composición
FBIA2422904	1500X750X890	2 cajoneras con 1x50, 3x100, 1x150, 2x200, 2x300 mm.



Artículo	Dim.LxFxH (mm.)	Composición
FBIA2426904	1500X750X1140	2 patas regulables, cajonera 1x50, 1x100, 1x150



Artículo	Dim.LxFxH (mm.)	Composición
FBIA2426304	1500X750X940	Pata regulable, cajonera con puerta batiente y zócalo 1x100, 1x150 mm.



Artículo	Dim.LxFxH (mm.)	Composición
FBIA2426204	1500X750X990	Pata regulable, cajonera con zócalo, 1x50, 2x100, 1x200, 1x300 mm.



Artículo	Dim.LxFxH (mm.)	Composición
FBIA2421904	1500X750X840	Pata fija, cajonera con zócalo, 3x100, 1x300 mm.



Artículo	Dim.LxFxH (mm.)	Composición
FBIA2426704	1500X750X940	2 cajoneras con zócalo, puerta batiente, 3x100, 1x150, 1x200, 1x300 mm.



Configuración

Artículo	Dim.LxFxH (mm.)	Composición
FBIA528S304	1300x800x2120	Pata fija, armario de conexiones, armario de persiana y guía carril

Sabía que...
 Los bancos de trabajo se pueden configurar con montantes y multitud de accesorios, como estantes, estantes inclinados para cajas, luminarias, paneles perforados, armarios, etc.


Consúltenos al teléfono 900 17 17 00 Llamada gratuita

Ejemplo de configuración

- Banco de trabajo con encimera en múltiple con laminado gris, cajonera de 5 cajones: 1x50, 2x100, 1x150 y 1x300 mm..
- Equipado con módulo eléctrico y neumático.
- Montantes con luminaria, estantes, 8 cajas ATHENA y 2 cajas ZEUS COMPAT.

Artículo	Dim.LxFxH (mm.)	Composición
FBHA342S104	1500x800x2110	Pata fija, cajonera, ménsulas, guía carril porta-lámparas y porta-herramientas






Encontrará más opciones de encimeras en la página 320.

Más información en dissetodiseo.com

Bancos de trabajo WORK 20-75

- Bancos de trabajo modulares totalmente configurables. Encimera de 2000 mm. de longitud y 750 mm. de profundidad. La encimera estándar es en haya múltiple de 40 mm. de espesor, opcionalmente se puede solicitar en 50 mm. de grosor.
- Permiten realizar composiciones a medida ensamblando sus diferentes elementos, como patas, cajoneras, módulos eléctricos o neumáticos, distintos tipos de encimeras y multitud de accesorios.
- Amplia gama de medidas, acabados y accesorios. Consulte la página de complementos para descubrir las posibilidades de los bancos modulares. En ella encontrará información detallada sobre encimeras, patas, cajas de conexiones, iluminación, estanterías, paneles, soportes para pantallas de ordenador, etc.
- Presupuestos personalizados con estudio detallado del espacio en 3D para configurar de la forma más óptima su espacio de trabajo.

RAL 7000 RAL 6011 RAL 7035 RAL 5012



Ejemplo de configuración

Artículo	Dim.LxFxH (mm.)	Composición
FBIG570S104	2000X800X2120	Cajonera, armario de conexiones, armarios con puerta persiana, guía carril porta-lámparas



Artículo	Dim.LxFxH (mm.)	Composición
FBIA2700104	2000x750x840	2 patas fijas



Artículo	Dim.LxFxH (mm.)	Composición
FBIA2700404	2000x750x840	2 patas fijas, cajonera 1x100 mm.



Artículo	Dim.LxFxH (mm.)	Composición
FBIA2700704	2000x750x840	2 patas fijas, cajonera 1x200 mm.



Artículo	Dim.LxFxH (mm.)	Composición
FBIA2701004	2000x750x840	2 patas fijas, cajonera 1x50, 1x100, 1x150 mm.

Sabía que...

Los bancos serie work vienen equipados de manera estándar con cajones de extracción normal 87%. Los armarios con cajones disponen de etiquetero frontal. Las encimeras están disponibles en grosores de 40 y 50 mm. con coberturas laminadas y bordes en distintos colores y materiales.



Artículo	Dim.LxFxH (mm.)	Composición
FBIA2706104	2000x750x840	Pata fija, armario de conexiones con tomas SCHUKO



Artículo	Dim.LxFxH (mm.)	Composición
FBIA2705204	2000x750x840	Pata fija, armario con tornillo hidráulico escamoteable



Artículo	Dim.LxFxH (mm.)	Composición
FBIA2705504	2000x750x840	Pata fija, armario con tornillo hidráulico, cajonera 1x50, 1x100, 1x150 mm.



Artículo	Dim.LxFxH (mm.)	Composición
FBIA2706404	2000x750x840	Pata fija, armario de conexiones, cajonera 1x50, 1x100, 1x150 mm.



Artículo	Dim.LxFxH (mm.)	Composición
FBIA2706704	2000x750x840	Armario de conexiones, cajonera 1x50, 2x100, 1x150, 1x300 mm.



Artículo	Dim.LxFxH (mm.)	Composición
FBIA2705804	2000x750x840	Armario con tornillo hidráulico, cajonera 1x50, 2x100, 1x150, 1x300 mm.



Artículo	Dim.LxFxH (mm.)	Composición
FBIA2703704	2000x750x840	Pata fija, armario con puerta batiente, estante, estante extraíble y cajón 1x100 mm.



Artículo	Dim.LxFxH (mm.)	Composición
FBIA2704004	2000x750x840	Pata fija, armario con puerta batiente, estante extraíble y cajón 1x100, 1x150 mm.



Artículo	Dim.LxFxH (mm.)	Composición
FBIA2704504	2000x750x890	Pata fija, armario con puerta batiente, estante extraíble y cajón 1x50, 1x100, 1x150 mm.



Sillas de trabajo página 344



Tornillo para bancos página 345



Enrollables página 460-465




Artículo	Dim.LxFxH (mm.)	Composición
FBIA2701604	2000x750x840	Pata fija, cajonera 2x100, 1x200, 1x300 mm.



Artículo	Dim.LxFxH (mm.)	Composición
FBIA2702304	2000x750x840	Pata fija, cajonera 1x50, 2x100, 1x150, 1x300 mm.



Artículo	Dim.LxFxH (mm.)	Composición
FBIA2702504	2000x750x840	Pata fija, cajonera 2x75, 2x100, 1x150, 1x200 mm.



Consúltenos al teléfono
900 17 17 00 Llamada gratuita

Sabía que...

Nuestras encimeras disponen de múltiples coberturas para adaptar la superficie de trabajo a cualquier actividad. Las distintas coberturas ofrecen resistencia a aceites, químicos, abrasión, etc. Se pueden fabricar en dimensiones especiales bajo consulta.

Vea nuestros enrollables, los encontrará a partir de la página 458.



Artículo	Dim.LxFxH (mm.)	Composición
FBIA2704604	2000x750x840	2 cajoneras con puertas batientes, estantes, 1x100, 1x150, 1x200 mm.



Artículo	Dim.LxFxH (mm.)	Composición
FBIA2704904	2000x750x840	2 cajoneras con puerta batiente, 1x100, 2x150, 1x200, 1x300 mm.



Artículo	Dim.LxFxH (mm.)	Composición
FBIA2703104	2000x750x840	2 cajoneras con 1x50, 3x100, 1x150, 2x200, 2x300 mm.



Artículo	Dim.LxFxH (mm.)	Composición
FBIA2703404	2000x750x840	2 cajoneras con 1x50, 1x75, 5x100, 1x125, 1x200, 1x125, 1x300 mm.



Artículo	Dim.LxFxH (mm.)	Composición
FBIA2707204	2000x750x940	Pata regulable, cajonera con puerta batiente y zócalo 1x100, 1x150 mm.



Artículo	Dim.LxFxH (mm.)	Composición
FBIA2707004	2000x750x940	Pata regulable, cajonera con zócalo, 1x50, 2x100, 1x200, 1x300 mm.



Artículo	Dim.LxFxH (mm.)	Composición
FBIA2707404	2000x750x940	2 cajoneras con zócalo, 1x50, 3x100, 1x150, 2x200, 2x300



Artículo	Dim.LxFxH (mm.)	Composición
FBIA2707604	2000x750x940	2 cajoneras con puerta batiente, 3x100, 1x150, 1x200, 1x300 mm.

Más información en dissetodiseo.com

Ejemplo de configuración

- Banco de trabajo con módulo eléctrico, 2 armarios con cajones, un armario con tornillo hidráulico y encimera de 50mm. con borde en acero zincado.
- Material de subdivisión y herramientas no incluidas.

Artículo	Dim.LxFxH (mm.)	Composición
FBIB570S108	2000x800x900	Puerta batiente, cajoneras, armario de conexiones, armario con tornillo hidráulico



Sabía que...

Los bancos de trabajo se pueden configurar con montantes y multitud de accesorios, como estantes, estantes inclinados para cajas, luminarias, paneles perforados, armarios, etc. Las cajoneras disponen de múltiples tamaños de cajón, que además se pueden personalizar con material de subdivisión para adaptarse a sus necesidades.




Material de subdivisión en la pág. 262

Más información en dissetodiseo.com



Bancos de trabajo WORK 25-75

- Bancos de trabajo modulares totalmente configurables. Encimera de 2500 mm. de longitud y 750 mm. de profundidad. La encimera estándar es en haya múltiplex de 40 mm. de espesor, opcionalmente se puede solicitar en 50 mm. de grosor.
- Permiten realizar composiciones a medida ensamblando sus diferentes elementos, como patas, cajoneras, módulos eléctricos o neumáticos, distintos tipos de encimeras y multitud de accesorios.
- Amplia gama de medidas, acabados y accesorios. Consulte la página de complementos para descubrir las posibilidades de los bancos modulares. En ella encontrará información detallada sobre encimeras, patas, cajas de conexiones, iluminación, estanterías, paneles, soportes para pantallas de ordenador, etc.
- Presupuestos personalizados con estudio detallado del espacio en 3D para configurar de la forma más óptima su espacio de trabajo.



Ejemplo de configuración

Artículo	Dim.LxFxH (mm.)	Composición
FBIA584S104	2500x800x1150	Patatas regulables, cajoneras



Artículo	Dim.LxFxH (mm.)	Composición
FBIA2840104	2500x750x840	3 patas fijas



Artículo	Dim.LxFxH (mm.)	Composición
FBIA2840404	2500x750x840	3 patas, cajonera 1x50, 1x100, 1x150 mm.



Artículo	Dim.LxFxH (mm.)	Composición
FBIA2844304	2500x750x840	2 patas, armario de conexiones SCHUKO



Artículo	Dim.LxFxH (mm.)	Composición
FBIA2844604	2500x750x840	2 patas, armario de conexiones, 1x50, 1x100, 1x150 mm.



Artículo	Dim.LxFxH (mm.)	Composición
FBIA2844904	2500x750x840	Armario de conexiones, 1x50, 2x100, 1x150, 1x300 mm.



Artículo	Dim.LxFxH (mm.)	Composición
FBIA2843504	2500x750x840	2 patas, tornillo hidráulico escamoteable



Artículo	Dim.LxFxH (mm.)	Composición
FBIA2843704	2500x750x840	2 patas, tornillo hidráulico, 1x50, 1x100, 1x150 mm.




Artículo	Dim.LxFxH (mm.)	Composición
FBIA2844004	2500x750x840	Tornillo hidráulico, 1x50, 2x100, 1x150, 1x300 mm.



Artículo	Dim.LxFxH (mm.)	Composición
FBIA2841904	2500x750x840	Pata fija, puerta batiente, estantes, 1x100 mm.



Artículo	Dim.LxFxH (mm.)	Composición
FBIA2842404	2500x750x840	Pata fija, puerta batiente, estante extraíble, cajonera 1x100, 1x150 mm.



Artículo	Dim.LxFxH (mm.)	Composición
FBIA2842604	2500x750x840	Pata fija, puerta batiente, estante extraíble, cajonera 2x75, 1x100 mm.



Artículo	Dim.LxFxH (mm.)	Composición
FBIA2840704	2500x750x840	Pata fija, cajonera 2x100, 1x200, 1x300 mm.



Artículo	Dim.LxFxH (mm.)	Composición
FBIA2841004	2500x750x840	Pata fija, cajonera 1x50, 2x100, 1x150, 1x300 mm.



Artículo	Dim.LxFxH (mm.)	Composición
FBIA2842804	2500x750x840	2 cajoneras, puerta batiente, estantes, 3x100, 1x200, 1x300 mm.



Artículo	Dim.LxFxH (mm.)	Composición
FBIA2843104	2500x750x840	2 cajoneras, 2 puertas batientes, estantes, 2x100, 1x150 mm.



Artículo	Dim.LxFxH (mm.)	Composición
FBIA2841304	2500x750x840	2 cajoneras 1x50, 4x100, 1x150, 1x200, 2x300 mm.



Artículo	Dim.LxFxH (mm.)	Composición
FBIA2841604	2500x750x840	2 cajoneras 1x50, 2x75, 4x100, 2x150, 1x200, 1x300 mm.



Artículo	Dim.LxFxH (mm.)	Composición
FBIA2846004	2500x750x1140	3 patas regulables, cajonera 1x50, 1x100, 1x150 mm.



Artículo	Dim.LxFxH (mm.)	Composición
FBIA2845204	2500x750x940	Pata regulable, cajonera con zócalo, 1x50, 2x100, 1x150, 1x300 mm.



Artículo	Dim.LxFxH (mm.)	Composición
FBIA2845604	2500x750x940	Pata regulable, cajonera con zócalo, puerta batiente, estante extraíble, 1x100, 1x150 mm.



Artículo	Dim.LxFxH (mm.)	Composición
FBIA2845404	2500x750x940	2 cajoneras con zócalo, 1x50, 4x100, 1x150, 1x200, 2x300 mm.



Artículo	Dim.LxFxH (mm.)	Composición
FBIA2845904	2500x750x990	2 cajoneras con zócalo, puerta batiente, 2x100, 1x150, 2x200, 1x300 mm.




Ejemplo de configuración

Artículo	Dim.LxFxH (mm.)	Composición
FBIA584S208	2500x800x900	Cajoneras, armario de conexiones, tornillo hidráulico


Consúltanos al teléfono **900 17 17 00** Llamada gratuita

Configuración a medida **900 17 17 00** Llamada gratuita



Bancos de trabajo WORK 30-75

- Bancos de trabajo modulares totalmente configurables. Encimera de 3000 mm. de longitud y 750 mm. de profundidad. La encimera estándar es en haya múltiplex de 50 mm. de espesor.
- Permiten realizar composiciones a medida ensamblando sus diferentes elementos, como patas, cajoneras, módulos eléctricos o neumáticos, distintos tipos de encimeras y multitud de accesorios.
- Amplia gama de medidas, acabados y accesorios. Consulte la página de complementos para descubrir las posibilidades de los bancos modulares. En ella encontrará información detallada sobre encimeras, patas, cajas de conexiones, iluminación, estanterías, paneles, soportes para pantallas de ordenador, etc.
- Presupuestos personalizados con estudio detallado del espacio en 3D para configurar de la forma más óptima su espacio de trabajo.



Ejemplo de configuración

Artículo	Dim.LxFxH (mm.)	Composición
FBIA598S104	3000x800x2120	Cajoneras, ménsulas, canaleta de conexiones, guía carril Puerta lámparas



Artículo	Dim.LxFxH (mm.)	Composición
FBIA4980104	3000x750x850	3 patas fijas



Artículo	Dim.LxFxH (mm.)	Composición
FBIA4980404	3000x750x850	3 patas fijas, cajonera 1x50, 1x100, 1x150 mm.



Artículo	Dim.LxFxH (mm.)	Composición
FBIA4984304	3000x750x850	2 patas fijas, armario de conexiones SCHUKO



Artículo	Dim.LxFxH (mm.)	Composición
FBIA4984604	3000x750x850	2 patas, armario de conexiones, 1x50, 1x100, 1x150 mm.



Artículo	Dim.LxFxH (mm.)	Composición
FBIA4984904	3000x750x850	Armario de conexiones, 1x50, 2x100, 1x150, 1x300



Artículo	Dim.LxFxH (mm.)	Composición
FBIA4983404	3000x750x850	2 patas fijas, tornillo hidráulico escamoteable



Artículo	Dim.LxFxH (mm.)	Composición
FBIA4983704	3000x750x850	2 patas fijas, tornillo hidráulico, 1x50, 1x100, 1x150 mm.



Artículo	Dim.LxFxH (mm.)	Composición
FBIA4981904	3000x750x850	2 patas, puerta batiente, estantes, 1x100 mm.



Artículo	Dim.LxFxH (mm.)	Composición
FBIA4981904	3000x750x850	2 patas, puerta batiente, estantes, 1x100 mm.



Artículo	Dim.LxFxH (mm.)	Composición
FBIA4982204	3000x750x850	2 patas fijas, puerta batiente, estante extraíble, cajonera 1x100, 1x150 mm.



Artículo	Dim.LxFxH (mm.)	Composición
FBIA4982404	3000x750x850	2 patas fijas, puerta batiente, estante extraíble, cajonera 1x100, 1x200 mm.



Artículo	Dim.LxFxH (mm.)	Composición
FBIA4982504	3000x750x850	2 patas, puerta batiente, estante extraíble, cajonera 1x75, 2x100 mm.



Artículo	Dim.LxFxH (mm.)	Composición
FBIA4980704	3000x750x850	2 patas, cajonera 2x100, 1x200, 1x300 mm.



Artículo	Dim.LxFxH (mm.)	Composición
FBIA4981304	3000x750x850	2 patas fijas, cajonera 1x50, 2x100, 1x150, 1x300 mm.



Artículo	Dim.LxFxH (mm.)	Composición
FBIA4981604	3000x750x850	Pata fija, cajoneras 1x50, 2x75, 4x100, 2x150, 1x200, 1x300 mm.



Artículo	Dim.LxFxH (mm.)	Composición
FBIA4983004	3000x750x850	2 cajoneras, 2 puertas batientes, estantes, 2x100, 1x150 mm.



Artículo	Dim.LxFxH (mm.)	Composición
FBIA4983104	3000x750x850	2 cajoneras, puerta batiente, estantes, 3x100, 1x200, 1x300 mm.



Artículo	Dim.LxFxH (mm.)	Composición
FBIA4981004	3000x750x850	2 patas, cajoneras 1x50, 3x100, 1x150, 1x200, 1x300 mm.



Artículo	Dim.LxFxH (mm.)	Composición
FBIA4981604	3000x750x850	Pata regulable, 2 cajoneras 1x50, 2x75, 4x100, 2x150, 1x200, 1x300 mm.



Artículo	Dim.LxFxH (mm.)	Composición
FBIA4985204	3000x750x900	2 patas regulables, cajonera con zócalo, 1x50, 2x100, 1x150, 1x300 mm.



Artículo	Dim.LxFxH (mm.)	Composición
FBIA4985604	3000x750x900	2 patas regulables, cajonera con zócalo, puerta batiente, estante extraíble, 1x100, 1x150 mm.



Artículo	Dim.LxFxH (mm.)	Composición
FBIA4985804	3000x750x900	Pata regulable, 2 cajoneras con zócalo, puerta batiente, 2x100, 1x150, 2x200, 1x300 mm.



Artículo	Dim.LxFxH (mm.)	Composición
FBIA4985404	3000x750x900	Pata regulable, 2 cajoneras con zócalo, 1x50, 4x100, 1x150, 1x200, 2x300 mm.



Ejemplo de configuración

Artículo	Dim.LxFxH (mm.)	Composición
FBIG598S104	3000x800x1830	Cajonera, armario de conexiones, paneles traseros perforados, encimera recubierta de goma




Sabía que...

Puede equipar su banco de trabajo con ruedas y tirador para obtener una superficie de trabajo móvil y práctica. Para los módulos eléctrico y neumático, puede instalar alargadores de cable con recogida automática para facilitar el transporte.

Más información en dissetodiseo.com

Configuración a medida 900 17 17 00 Llamada gratuita



Ejemplo de configuración

Artículo	Dim.LxFxH (mm.)	Composición
FCCC3281404	1330X800X2160	Banco móvil, 3 cajones, armario de conexiones, armario de persiana, soporte con panel perforado y luminaria, sistema hidráulico y eléctrico y estante inferior.

Bancos de trabajo móviles WORK-ROLL

- Bancos de trabajo modulares y móviles totalmente configurables. Encimeras de 750 mm. de profundidad. La encimera estándar es en haya múltiplex de 40 mm. de espesor.
- Disponen de sistema de alargador con recogida automática de manguera neumática y cable eléctrico.
- Los bancos móviles llevan instaladas 2 ruedas fijas y 2 ruedas de maniobra con freno.
- Permiten realizar composiciones a medida ensamblando sus diferentes elementos, como patas, cajoneras, módulos eléctricos o neumáticos, distintos tipos de encimeras y multitud de accesorios.
- Amplia gama de medidas, acabados y accesorios. Consulte la página de complementos para descubrir las posibilidades de los bancos modulares. En ella encontrará información detallada sobre encimeras, patas, cajas de conexiones, iluminación, estanterías, paneles, soportes para pantallas de ordenador, etc.
- Presupuestos personalizados con estudio detallado del espacio en 3D para configurar de la forma más óptima su espacio de trabajo.



Vea nuestros mobiliario para puestos de trabajo, los encontrará en la página 778.



Ejemplo de configuración

Artículo	Dim.LxFxH (mm.)	Composición
FCCC3281304	564x726x1030	Banco móvil, 3 cajones, pata fija, armario de conexiones, armario de persiana, sistema hidráulico y eléctrico y estante inferior.



Artículo	Dim.LxFxH (mm.)	Composición
FCAC2420204	1500x750x840	4 ruedas en goma estándar 125 mm. Ø



Artículo	Dim.LxFxH (mm.)	Composición
FCAC2420304	1500x750x840	1 cajón de 100 S, 4 ruedas en goma estándar 125 mm. Ø



Artículo	Dim.LxFxH (mm.)	Composición
FCAA2420104	564x726x281	2 ruedas en goma estándar 125 mm. Ø



Artículo	Dim.LxFxH (mm.)	Composición
FCAC2420404	1500x750x840	1 cajón de 50 S, 1 de 100 S, 1 de 150 S, 4 ruedas en goma estándar 125 mm. Ø



Artículo	Dim.LxFxH (mm.)	Composición
FCAC2420604	1500x750x1295	Patas regulables, 1 cajón de 100 S, 4 ruedas en goma estándar 125 mm. Ø



Artículo	Dim.LxFxH (mm.)	Composición
FCAC2420504	1500x750x1295	Patas regulables, 4 ruedas en goma estándar 125 mm. Ø



Artículo	Dim.LxFxH (mm.)	Composición
FCAC2420704	1500x750x1295	Patas regulables, 1 cajón de 50 S, 1x100 S, 1x150 S, 4 ruedas en goma estándar 125 mm. Ø



Artículo	Dim.LxFxH (mm.)	Composición
FCAC2700204	2000x750x840	4 ruedas en goma estándar 125 mm. Ø



Artículo	Dim.LxFxH (mm.)	Composición
FCAC2700304	2000x750x840	1 cajón de 100 S, 4 ruedas en goma estándar 125 mm. Ø



Artículo	Dim.LxFxH (mm.)	Composición
FCAA2700104	2000x750x840	2 ruedas en goma estándar 125 mm. Ø



Artículo	Dim.LxFxH (mm.)	Composición
FCAC2700404	2000x750x840	1 cajón de 50 S, 1 de 100 S, 1 de 150 S, 4 ruedas en goma estándar 125 mm. Ø



Artículo	Dim.LxFxH (mm.)	Composición
FCAC2700604	2000x750x1295	Patas regulables, 1 cajón de 100 S, 4 ruedas en goma estándar 125 mm. Ø



Artículo	Dim.LxFxH (mm.)	Composición
FCAC2700504	2000x750x1295	Patas regulables, 4 ruedas en goma estándar 125 mm. Ø



Artículo	Dim.LxFxH (mm.)	Composición
FCAC2700404	2000x750x840	1 cajón de 50 S, 1 de 100 S, 1 de 150 S, 4 ruedas en goma estándar 125 mm. Ø



Artículo	Dim.LxFxH (mm.)	Composición
FCAC2700604	2000x750x1295	Patas regulables, 1 cajón de 100 S, 4 ruedas en goma estándar 125 mm. Ø



Artículo	Dim.LxFxH (mm.)	Composición
FCAC2700704	2000x750x1295	Patas regulables, 1 cajón de 50 S, 1x100 S, 1x150 S, 4 ruedas en goma estándar 125 mm. Ø



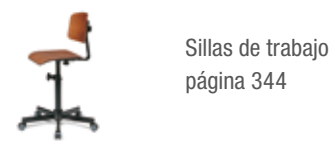
Artículo	Dim.LxFxH (mm.)	Composición
FCAC2700404	2000x750x840	1 cajón de 50 S, 1 de 100 S, 1 de 150 S, 4 ruedas en goma estándar 125 mm. Ø



Artículo	Dim.LxFxH (mm.)	Composición
FCAC28S104	1350x820x1000	1 cajón de 50 S, 1 de 100 S, 1 de 150 S, 4 ruedas en goma estándar 125 mm. Ø



Vea nuestras sillas para oficina, las encontrará en la página 789.



Sillas de trabajo página 344



Tornillo para bancos página 345



Enrollables página 460-465



Más información en dissetodiseo.com

Bancos de trabajo móviles FLEXA

- Bancos de trabajo modulares y móviles totalmente configurables. Se componen de armarios serie FLEXA, ofreciendo gran variedad de configuraciones.
- Los bancos móviles llevan instaladas 2 ruedas fijas y 2 ruedas de maniobra con freno.
- Permiten realizar composiciones a medida ensamblando los distintos módulos FLEXA.
- Amplia gama de medidas, acabados y accesorios. Consulte la página de complementos para descubrir las posibilidades de los bancos modulares. En ella encontrará información detallada sobre encimeras, cajas de conexiones, iluminación, estanterías, paneles, soportes para pantallas de ordenador, etc.
- Presupuestos personalizados con estudio detallado del espacio en 3D para configurar de la forma más óptima su espacio de trabajo.

Ejemplo de configuración del carro

Artículo	Dim.LxFxH (mm.)	Composición
FCBH610S150	1227x700x1335	Puerta batiente, 1x75, 3x100 mm., puerta retráctil con placa de conexiones, ruedas de goma estándar 150 mm. Ø

Ejemplo de configuración del cajón

Artículo	Dim.LxFxH (mm.)	Composición
FFH10102000	564x726x1030	Juego de material de división FDF810000



Sillas de trabajo
página 344

Vea nuestra gama de ruedas,
página 550.

Enrollables
página 460-465



Artículo	Dim.LxFxH (mm.)	Composición
FDD10205104	937x600x910	Puerta batiente, 2x100, 2x200 mm., ruedas goma estándar 150 mm. Ø



Artículo	Dim.LxFxH (mm.)	Composición
FCBH3200404	937x600x910	2x100, 2x200, ruedas goma estándar 150 mm. Ø



Artículo	Dim.LxFxH (mm.)	Composición
FCBH3200204	937x600x910	4x150, ruedas goma estándar 150 mm. Ø



Artículo	Dim.LxFxH (mm.)	Composición
FCBH3400104	937x600x910	Puerta batiente, 2x100, 2x200 mm., ruedas goma estándar 150 mm. Ø



Artículo	Dim.LxFxH (mm.)	Composición
FCBH3300104	1072x600x910	Puerta batiente, 2x100, 2x200 mm., ruedas goma estándar 150 mm. Ø, PRACTIBOX

Se puede incluir 4 contenedores basculantes PRACTIBOX (FPG20710101) fijados en el lateral del carro. Los contenedores se suministran con estribo de seguridad.

Consúltenos al teléfono
900 17 17 00 Llamada gratuita



Banco de trabajo móvil con puertas

- Bancos de trabajo móviles con puertas batientes totalmente configurables con multitud de accesorios para el almacenaje y custodia de todo tipo de elementos.

Artículo	Dim.LxFxH (mm.)	Composición
FCBH510S156	1227x600x907	Puerta batiente, 8 estantes, 2 estantes extraíbles, 6 cajas Multibox, ruedas goma estándar 150 mm. Ø



Banco de trabajo móvil con cajones

- Bancos de trabajo móviles con cajones totalmente configurables con multitud de accesorios para el almacenaje y custodia de todo tipo de elementos.


Artículo	Dim.LxFxH (mm.)	Composición
FCBH440S101	1070x700x915	4 cajones, 2 estantes, 2 cajas Multibox, encimera en goma acanalada, ruedas goma estándar 150 mm. Ø



Artículo	Dim.LxFxH (mm.)	Composición
FCBH4200104	1072x600x910	Puerta batiente, 2x100, 2x200 mm., ruedas goma estándar 150 mm. Ø



Artículo	Dim.LxFxH (mm.)	Composición
FCBH4200404	1072x600x910	2x100, 2x200 mm., ruedas goma estándar 150 mm. Ø



Artículo	Dim.LxFxH (mm.)	Composición
FCBH4200304	1072x600x910	2 puertas batientes, 2x75, 2x100, ruedas goma estándar 150 mm. Ø



Artículo	Dim.LxFxH (mm.)	Composición
FCBH5100104	1227x700x915	Puerta batiente, 2x100, 2x200 mm., ruedas goma estándar 150 mm. Ø



Artículo	Dim.LxFxH (mm.)	Composición
FCBH5100304	1227x700x915	2 puertas batientes, 2x75, 2x100, ruedas goma estándar 150 mm. Ø




Artículo	Dim.LxFxH (mm.)	Composición
FCBH5100404	1227x700x915	2x100, 2x200 mm., ruedas goma estándar 150 mm. Ø



Artículo	Dim.LxFxH (mm.)	Composición
FCBH4200204	1072x600x910	4x150, ruedas goma estándar 150 mm. Ø



Artículo	Dim.LxFxH (mm.)	Composición
FCBH4400104	1070x600x907	Puerta batiente, 2x100, 2x200 mm., ruedas goma estándar 150 mm. Ø




Artículo	Dim.LxFxH (mm.)	Composición
FCBH4300104	1227x600x910	Puerta batiente, 2x100, 2x200 mm., ruedas goma estándar 150 mm. Ø, PRACTIBOX



Artículo	Dim.LxFxH (mm.)	Composición
FCBH5400104	1223x600x907	Puerta batiente, 2x100, 2x200 mm., ruedas goma estándar 150 mm. Ø



Artículo	Dim.LxFxH (mm.)	Composición
FCBH5300104	1352x600x910	Puerta batiente, 2x100, 2x200 mm., ruedas goma estándar 150 mm. Ø, PRACTIBOX



Artículo	Dim.LxFxH (mm.)	Composición
FBL70110351	952x210x810	Armario de persiana con paneles perforados



Consúltenos al teléfono
900 17 17 00 Llamada gratuita

Artículo	Dim.LxFxH (mm.)	Composición
FCBH430S171	1227x600x910	2x100, 2x200, PRACTIBOX, ruedas goma estándar 150 mm. Ø



Artículo	Dim.LxFxH (mm.)	Composición
FCBH6100104	1227x700x915	Puerta batiente, 2x100, 2x200 mm., ruedas goma estándar 150 mm. Ø

Artículo	Dim.LxFxH (mm.)	Composición
FCBH6100404	1227x700x915	2x100, 2x200 mm., ruedas goma estándar 150 mm. Ø

Artículo	Dim.LxFxH (mm.)	Composición
FCBH6100504	1227x700x915	Puerta batiente, 1x175, ruedas goma estándar 150 mm. Ø



Artículo	Dim.LxFxH (mm.)	Composición
FCBH6100304	1227x700x915	2 puertas batientes, 2x75, 2x100, ruedas goma estándar 150 mm. Ø

Consúltenos al teléfono
900 17 17 00 Llamada gratuita

Más información en
dissetodiseo.com



Artículo	Dim.LxFxH (mm.)	Composición
FCBH6400104	1223x600x907	Puerta batiente, 2x100, 2x200 mm., ruedas goma estándar 150 mm. Ø

Vea nuestros suelos antifatiga, los encontrará en la página 126.

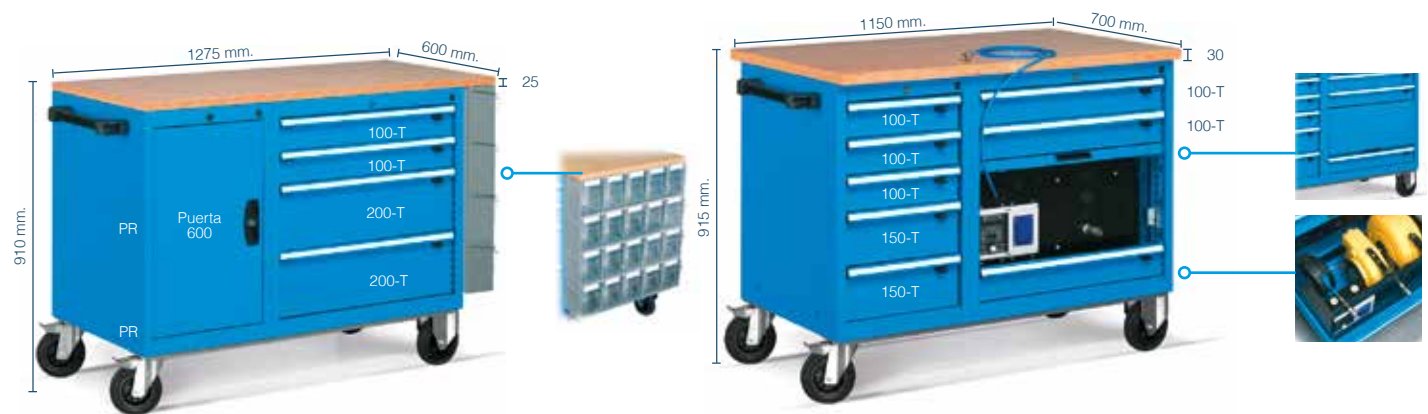


Sabía que...

Los bancos de trabajo móviles de la serie FLEXA vienen equipados con cajones de extracción total, permitiendo el acceso fácil y cómodo a todo su contenido. Todos los bancos móviles llevan instalado un sistema de seguridad que impide la extracción accidental de un cajón sin el accionamiento de un pequeño tirador. Además, están equipados con el sistema habitual antivuelco por el cual no se puede abrir más de un cajón a la vez.

Ejemplo de configuración

Artículo	Dim.LxFxH (mm.)	Composición
FCBH320S108	937x600x985	3x100, 2x150, ruedas goma estándar 150 mm. Ø



Con módulos de cajas PRACTIBOX

Artículo	Dim.LxFxH (mm.)	Composición
FCBH6300104	1352x600x910	Puerta batiente, 2x100, 2x200 mm., ruedas goma estándar 150 mm. Ø, PRACTIBOX

Con módulos eléctricos y neumáticos

Artículo	Dim.LxFxH (mm.)	Composición
FDD10205104	564x726x281	Puerta retráctil con placa de conexiones, 5x100, 2x150, ruedas goma estándar 150 mm. Ø

Borde posterior



Artículo	Dim.LxFxH (mm.)	Composición
FBL57190000	1275x600x25	Reborde posterior

Borde lateral



Artículo	Dim.LxFxH (mm.)	Composición
FBL55950000	1275x600x25	Reborde lateral

Ejemplo de configuración

Artículo	Dim.LxFxH (mm.)	Composición
FCBH610S150	1227x700x1335	Puerta batiente, puerta retráctil con placa de conexiones, 1x75, 3x100, ruedas goma estándar 150 mm. Ø

Vea nuestros enrollables, los encontrará a partir de la página 458.




Tornillos para bancos de trabajo pág. 334.

Configuración a medida 900 17 17 00 Llamada gratuita

Consúltenos al teléfono 900 17 17 00 Llamada gratuita

Más información en dissetodiseo.com



Artículo	Dim.LxFxH (mm.)	Composición
FBF1505S104	2775/2400x850	Cajoneras, armario de conexiones, tornillo hidráulico escamoteable.

Bancos de trabajo hexagonales WORK ESA

- Los bancos de trabajo hexagonales serie WORK-ESA se pueden personalizar con diferentes armarios metálicos con cajones. Los armarios se pueden equipar y personalizar según las necesidades de cada taller añadiendo tomas eléctricas o neumáticas, tornillo escamoteable con pistones hidráulicos, etc.
- También se le puede añadir torretas hexagonales centrales con tomas eléctricas.
- Fabricados en chapa de acero de primera calidad y pintado con pintura de alta resistencia. Con encimeras en haya múltiplex de 40 mm. y 50 mm..
- Estructura compacta y totalmente equipada.

RAL 7000 RAL 6011 RAL 7035 RAL 5012



Banco hexagonal simple

Banco hexagonal formado por 6 armarios de 5 cajones y encimera en multiplex de 40mm.

Artículo	Dim.LxFxH (mm.)	Composición
FBF14050104	2775/2400x840	6 cajoneras equipadas con 1x50, 2x100, 1x150, 1x300 mm.



Banco hexagonal con módulos eléctricos

Banco de trabajo hexagonal con 6 armarios de cajones y 6 módulos eléctricos con 4 enchufes schuko e interruptor magnetotérmico. Encimera múltiplex de 40 mm.

Artículo	Dim.LxFxH (mm.)	Composición
FBF14050304	2775x2400x840	6 cajoneras equipadas con placa de conexiones con toma SCHUKO y 1x50, 2x100, 1x150, 1x300mm..



Banco hexagonal con tornillos de banco escamoteables

Banco de trabajo hexagonal con 6 armarios de cajones y 6 armarios para ocultar los tornillos de banco. Encimera múltiplex de 40 mm.

Artículo	Dim.LxFxH (mm.)	Composición
FBF14050404	2775x2400x840	6 cajoneras equipadas con tornillos hidráulicos escamoteables y 1x50, 2x100, 1x150, 1x300mm..



Banco hexagonal con tornillos de banco y módulos eléctricos

Banco de trabajo hexagonal con 6 armarios de cajones, 6 módulos eléctricos con 4 enchufes schuko e interruptor magnetotérmico y 6 tornillos de banco. Encimera múltiplex de 40 mm.

Artículo	Dim.LxFxH (mm.)	Composición
FBF14050204	2775x2400x840	6 cajoneras equipadas con tornillos hidráulicos escamoteables, placa de conexiones SCHUKO y 1x50, 2x100, 1x150, 1x300mm.

Módulo eléctrico central

Módulo central con 16 tomas eléctricas e interruptor magnetotérmico. Disponible con 11 tomas schuko o 16 tomas schuko y 5 tomas industriales.



Artículo	Dim.LxFxH (mm.)	Composición
FBF81450104	800/922x230	1 magnetotérmico diferencial con 16 tomas SCHUKO

Artículo	Dim.LxFxH (mm.)	Composición
FBF81450204	800/922x230	1 magnetotérmico diferencial con 11 tomas SCHUKO y 5 220V



Veá nuestros suelos con instalación, los encontrará a partir de la página 168.

Bancos de trabajo compactos WORK SYSTEM

- Bancos de trabajo fabricados con estructura monobloque. El espacio de los compartimentos interiores es completamente configurable con cajones, estantes y puertas batientes.
- Los bancos WORK SYSTEM están disponibles en dos módulos, uno de 2 compartimentos y 1500 mm. de longitud y otro de 3 compartimentos y 2000 mm. de longitud. Combinando estos 2 módulos se obtienen bancos de 2500 y 3000 mm..
- Los modelos preconfigurados están equipados con una encimera en haya múltiple de 40 mm.. Las encimeras soportan una carga de 1000 Kg en módulos individuales y 2000 Kg en los módulos combinados.
- Consulte el apartado de accesorios para bancos de trabajo para configurar su espacio con lámparas, paneles perforados, tornillos de banco y un extenso abanico de opciones.



Sabía que...

Los bancos de trabajo compactos WORK SYSTEM, están disponibles con encimeras de acero galvanizado, además de todas las opciones de recubrimiento para encimeras de madera, como laminados, bordes metálicos, etc.

Ejemplo de configuración

Artículo	Dim.LxFxH (mm.)	Composición
FBR2343S151	2000x800x1500	2 puertas batientes, estante regulable, 2 cajones, canaleta de conexiones, 2 ménsulas y brazo articulado con lámpara



Combinación colores de serie

■ RAL 6011 ■ RAL 5012 + ■ RAL 7000



Artículo	Dim.LxFxH (mm.)	Composición
FBR22420151	1500x750x865	Puerta batiente y cajonera 1x150 mm.



Artículo	Dim.LxFxH (mm.)	Composición
FBR22420351	1500x750x865	2 puertas batientes, cajonera 2x75, 1x150 mm.



Artículo	Dim.LxFxH (mm.)	Composición
FBR22420451	1500x750x865	Puerta batiente, cajonera 1x100, 3x150, 1x200 mm.



Artículo	Dim.LxFxH (mm.)	Composición
FBR22420551	1500x750x865	Cajonera 2x100, 2x200, 2x300 mm.



Artículo	Dim.LxFxH (mm.)	Composición
FBR22420851	1500x750x865	Estante regulable, cajonera 2x150, 1x300 mm.



Artículo	Dim.LxFxH (mm.)	Composición
FBR22420751	1500x750x865	2 puertas batientes, cajonera 2x150 mm.

Consúltenos al teléfono 900 17 17 00 Llamada gratuita

Más información en dissetodiseo.com



Artículo	Dim.LxFxH (mm.)	Composición
FBR22420651	1500x750x865	Puerta batiente, cajonera 2x75, 4x150 mm.



Artículo	Dim.LxFxH (mm.)	Composición
FBR22430151	2000x750x865	2 puertas batientes, 2 estantes regulables, cajonera 1x150 mm.



Artículo	Dim.LxFxH (mm.)	Composición
FBR22430251	2000x750x865	Puerta batiente, estante regulable, cajonera 2x100, 1x150, 2x200 mm.



Artículo	Dim.LxFxH (mm.)	Composición
FBR22430351	2000x750x865	3 puertas batientes, 2 estantes regulables, cajonera 1x150 mm.



Artículo	Dim.LxFxH (mm.)	Composición
FBR22430551	2000x750x865	2 puertas batientes, 2 estantes regulables, cajonera 4x75, 1x100, 1x200 mm.

Sillas de trabajo página 344

Tornillo para bancos página 345

Enrollables página 460-465



Artículo	Dim.LxFxH (mm.)	Composición
FBR22430951	2000x750x865	3 puertas batientes, cajonera 2x75, 2x150 mm.



Artículo	Dim.LxFxH (mm.)	Composición
FBR22430851	2000x750x865	2 puertas batientes, estante regulable, cajonera 2x150 mm.



Artículo	Dim.LxFxH (mm.)	Composición
FBR22430651	2000x750x865	Puerta batiente, estante regulable, 2x50, 2x75, 3x100, 1x200 mm.



Artículo	Dim.LxFxH (mm.)	Composición
FBR22430751	2000x750x865	Estante regulable, cajonera 2x100, 2x200, 2x300 mm.




Artículo	Dim.LxFxH (mm.)	Composición
FBR22431051	2000x750x865	2 puertas batientes, cajonera 1x100, 1x150, 1x200, 1x300 mm.



Artículo	Dim.LxFxH (mm.)	Composición
FBR22430451	2000x750x865	2 puertas batientes, cajonera 1x100, 1x150, 1x200, 1x300 mm.




Artículo	Dim.LxFxH (mm.)	Composición
FBR22440151	2500x750x865	2 puertas batientes, 2 estantes, cajonera 6x100, 4x150 mm.



Artículo	Dim.LxFxH (mm.)	Composición
FBR22440251	2500x750x865	2 puertas batientes, cajonera 8x75, 2x100, 2x150, 2x200 mm.



Artículo	Dim.LxFxH (mm.)	Composición
FBR22440351	2500x750x865	2 puertas batientes, 2 estantes, cajonera 2x100, 2x200, 2x300 mm.



Artículo	Dim.LxFxH (mm.)	Composición
FBR22440451	2500x750x865	4 puertas batientes, cajonera 4x150 mm.



Más información en dissetodiseo.com

Tornillos para bancos de trabajo pág. 334.

Ejemplo de configuración

- Banco de trabajo de 3000 mm. y 5 compartimentos.
- Incluye soportes, estantes, paneles perforados, kit de ganchos, luminaria y tomas eléctricas.
- Herramientas y material de subdivisión no incluidos.

Artículo	Dim.LxFxH (mm.)	Composición
FBR2245S151	3000x750x2130	Puertas batientes, cajoneras, paneles perforados, estantes, canaleta de conexiones, guía carril Puerta lámparas



Artículo	Dim.LxFxH (mm.)	Composición
FBR22450251	3000x750x865	4 puertas batientes, 2 estantes, cajonera 2x75, 2x100, 1x150, 2x200 mm.



Artículo	Dim.LxFxH (mm.)	Composición
FBR22450151	3000x750x865	2 puertas batientes, 4 estantes, cajonera 1x100, 1x200, 1x300 mm.

Consúltenos al teléfono **900 17 17 00** Llamada gratuita

Vea nuestras sillas de trabajo, las encontrará a partir de la página 343.



Ejemplo de configuración

Artículo	Dim.LxFxH (mm.)	Composición
FBR2242S151	1500x750x1500	Puerta batiente, cajonera, cajón de extracción vertical con PRACTIBOX, paneles perforados traseros



Bancos de trabajo WORK STEEL con encimera metálica o de madera

- Bancos de trabajo fabricados en perfiles de acero formando una estructura simple y robusta completamente desmontable.
- Encimera de madera múltiple de 30 mm. de espesor.
- Disponibles en 1000, 1500, 2000 y 2500 mm..
- Diferentes posibilidades de configuración: cajones, puertas, estantes, y sistema de estantes para cajas Multibox.
- Consulte el apartado de accesorios para bancos de trabajo para configurar su espacio con lámparas, paneles perforados, tornillos de banco y multitud de opciones.
- Se puede entregar montado o desmontado.

Artículo	Dim.LxFxH (mm.)	Composición
FBGM500S104	1031x705x855	Montado
1 estante, 6 cajas FPK45510004, 4 FPK30510004, 2 FPM65510001, recubrimiento de goma para encimera		



Consúltenos al teléfono
900 17 17 00 Llamada gratuita



Encimera metálica con recubrimiento de goma

Encimera de goma antideslizante, impermeable y resistente a aceites.

Artículo	Dim.LxFxH (mm.)	Composición
FBGM600S104	1500x750x880	Montado
Compuesto de 24 cajas FPK45510004, 8 FPK30510004, recubrimiento de goma para encimera		



Artículo	Dim.LxFxH (mm.)	Encimera
FBGS1000004	1031x705x855	metálica
FBGS5000004	1024x750x880	madera



Artículo	Dim.LxFxH (mm.)	Encimera
FBGS1000104	1031x705x855	metálica
FBGS5000104	1024x750x880	madera
1 estante		



Artículo	Dim.LxFxH (mm.)	Encimera
FBGS1005204	1031x705x855	metálica
FBGS5005204	1024x750x880	madera
1 estante, 6 cajas FPK45510004, 4 FPK30510004, 2 FPM65510001		



Artículo	Dim.LxFxH (mm.)	Encimera
FBGS1A00004	1031x705x855	metálica
FBGS5A00004	1024x750x880	madera
Cajonera 1x150		



Artículo	Dim.LxFxH (mm.)	Encimera
FBGS1B00004	1031x705x855	metálica
FBGS5B00004	1024x750x880	madera
Cajonera 3x150		



Artículo	Dim.LxFxH (mm.)	Encimera
FBGM1C00004	1031x705x855	metálica
FBGS5C00004	1024x750x880	madera
Puerta batiente, cajonera 1x150		



Artículo	Dim.LxFxH (mm.)	Encimera
FBGM2000004	1507x705x855	metálica
FBGS6000004	1500x750x880	madera



Artículo	Dim.LxFxH (mm.)	Encimera
FBGM2A00004	1507x705x855	metálica
FBGS6A00004	1507x750x880	madera
Cajonera 1x150		



Artículo	Dim.LxFxH (mm.)	Encimera
FBGS2C00004	1507x705x855	metálica
FBGS6C00004	1500x750x880	madera
Puerta batiente, cajonera 1x150		



Artículo	Dim.LxFxH (mm.)	Encimera
FBGS2B00004	1507x705x855	metálica
FBGS6B00004	1500x750x880	madera
Cajonera 3x150		



Artículo	Dim.LxFxH (mm.)	Encimera
FBGS2B00104	1507x705x855	metálica
FBGS6B00104	1500x750x880	madera
1 estante, cajonera 3x150		



Artículo	Dim.LxFxH (mm.)	Encimera
FBGS2B05204	1507x705x855	metálica
FBGS6B05204	1500x750x880	madera
1 estante, 3x150, 6cajas FPK45510004, 4 FPK30510004, 2 FPM65510001		



Artículo	Dim.LxFxH (mm.)	Encimera
FBGS2AA0004	1507x705x855	metálica
FBGS6AA0004	1500x750x880	madera
Cajonera 2x150		



Artículo	Dim.LxFxH (mm.)	Encimera
FBGS2AB0004	1507x705x855	metálica
FBGS6AB0004	1500x750x880	madera
Cajonera 4x150		



Artículo	Dim.LxFxH (mm.)	Encimera
FBGS2AC0004	1507x705x855	metálica
FBGS6AC0004	1500x750x880	madera
Puerta batiente, cajonera 2x150		



Artículo	Dim.LxFxH (mm.)	Encimera
FBGS2BB0004	1507x705x855	metálica
FBGS6BB0004	1500x750x880	madera
Cajonera 6x150		



Artículo	Dim.LxFxH (mm.)	Encimera
FBGM2BC0004	1507x705x855	metálica
FBGS6BC0004	1500x750x880	madera
Puerta batiente, cajonera 4x150		



Artículo	Dim.LxFxH (mm.)	Encimera
FBGS2CC0004	1507x705x855	metálica
FBGS6CC0004	1500x750x880	madera
2 puertas batientes, cajonera 2x150		



Ejemplo de configuración

- Banco metálico con 4 cajones, 2 puertas batientes y cobertura de goma

Artículo	Dim.LxFxH (mm.)	Composición
FBGM300S104	2000x750x880	Montado
2 puertas batientes, cajonera 4x150, recubrimiento de goma para encimera		



Artículo	Dim.LxFxH (mm.)	Encimera
FBGS3000004	2007x705x855	metálica
FBGS7000004	2000x750x880	madera



Artículo	Dim.LxFxH (mm.)	Encimera
FBGS3000104	2007x705x855	metálica
FBGS7000104	2000x750x880	madera
1 estante		



Artículo	Dim.LxFxH (mm.)	Encimera
FBGS3A00004	2007x705x855	metálica
FBGS7A00004	2000x750x880	madera
Cajonera 1x150		



Artículo	Dim.LxFxH (mm.)	Encimera
FBGS3B00004	2007x705x855	metálica
FBGS7B00004	2000x750x880	madera
Cajonera 3x150		



Artículo	Dim.LxFxH (mm.)	Encimera
FBGS3B00104	2007x705x855	metálica
FBGS7B00104	2000x750x880	madera
1 estante, cajonera 3x150		



Artículo	Dim.LxFxH (mm.)	Encimera
FBGS3B05204	2007x705x855	metálica
FBGS7B05204	2000x750x880	madera
1 estante, cajonera 3x150, 12 cajas FPK45510004, 4 FPK30510004, 4 FPM65510001		



Artículo	Dim.LxFxH (mm.)	Encimera
FBGS3CC0004	2007x705x855	metálica
FBGS7CC0104	2000x750x880	madera
2 puertas batientes, cajonera 2x150		



Artículo	Dim.LxFxH (mm.)	Encimera
FBGS3AAA004	2007x705x855	metálica
FBGS7AAA004	2000x750x880	madera
Cajonera 3x150		



Artículo	Dim.LxFxH (mm.)	Encimera
FBGS3ABA004	2007x705x855	metálica
FBGS7ABA004	2000x750x880	madera
Cajonera 5x150		



Artículo	Dim.LxFxH (mm.)	Encimera
FBGS3C00004	2007x705x855	metálica
FBGS7C00004	2000x750x880	madera
Puerta batiente, cajonera 1x150		



Artículo	Dim.LxFxH (mm.)	Encimera
FBGM7AA0004	2000x750x880	metálica
FBGS7AA0004	2000x750x880	madera
Cajonera 2x150		



Artículo	Dim.LxFxH (mm.)	Encimera
FBGM7AA0104	2000x750x880	metálica
FBGS7AA0104	2000x750x880	madera
1 estante, cajonera 2x150		



Artículo	Dim.LxFxH (mm.)	Encimera
FBGM4000004	2507x705x855	metálica
FBGS8000004	2500x750x880	madera



Artículo	Dim.LxFxH (mm.)	Encimera
FBGS4A00004	2507x705x855	metálica
FBGS8A00004	2500x750x880	madera
Cajonera 1x150		



Artículo	Dim.LxFxH (mm.)	Encimera
FBGS4B00004	2507x705x855	metálica
FBGS8B00004	2500x750x880	madera
Cajonera 3x150		



Artículo	Dim.LxFxH (mm.)	Encimera
FBGM7AA5204	2000x750x880	metálica
FBGS7AA5204	2000x750x880	madera
2 estantes, cajonera 2x150, 12 cajas FPK45510004, 4 FPK30510004, 5 FPM65510001		



Artículo	Dim.LxFxH (mm.)	Encimera
FBGS3AB0004	2007x705x855	metálica
FBGS7AB0004	2000x750x880	madera
Cajonera 4x150		



Artículo	Dim.LxFxH (mm.)	Encimera
FBGS3AC0004	2007x705x855	metálica
FBGS7AC0004	2000x750x880	madera
Puerta batiente, cajonera 2x150		



Artículo	Dim.LxFxH (mm.)	Encimera
FBGS4C00004	2507x705x855	metálica
FBGS8C00004	2500x750x880	madera
Puerta batiente, cajonera 1x150		



Artículo	Dim.LxFxH (mm.)	Encimera
FBGS4AA0004	2507x705x855	metálica
FBGS8AA0004	2500x750x880	madera
Cajonera 2x150		



Artículo	Dim.LxFxH (mm.)	Encimera
FBGS4AB0004	2507x705x855	metálica
FBGS8AB0004	2500x750x880	madera
Cajonera 4x150		



Artículo	Dim.LxFxH (mm.)	Encimera
FBGS3BC0004	2007x705x855	metálica
FBGS7BC0004	2000x750x880	madera
Puerta batiente, cajonera 4x150		



Artículo	Dim.LxFxH (mm.)	Encimera
FBGS3BB0004	2007x705x855	metálica
FBGS7BB0004	2000x750x880	madera
Cajonera 6x150		



Artículo	Dim.LxFxH (mm.)	Encimera
FBGS3BC0104	2007x705x855	metálica
FBGS7BC0104	2000x750x880	madera
Puerta batiente, 1 estante, cajonera 4x150		



Artículo	Dim.LxFxH (mm.)	Encimera
FBGS4CC0004	2507x705x855	metálica
FBGS8CC0004	2500x750x880	madera
2 puertas batientes, cajonera 2x150		



Artículo	Dim.LxFxH (mm.)	Encimera
FBGS4AC0004	2507x705x855	metálica
FBGS8AC0004	2500x750x880	madera
Puerta batiente, cajonera 2x150		



Artículo	Dim.LxFxH (mm.)	Encimera
FBGS4BCC004	2507x705x855	metálica
FBGS8BCC004	2500x750x880	madera
2 puertas batientes, cajonera 8x150		



Artículo	Dim.LxFxH (mm.)	Encimera
FBGS3BC5204	2007x705x855	metálica
FBGS7BC5204	2000x750x880	madera
Puerta batiente, 3 estantes, cajonera 4x150, 12 cajas FPK45510004, 8 FPK30510004		



Estantes para Multibox

- Sistema de estantes preparado para cajas de la serie Multibox.
- Estantes perforados para guías, y con rebordes para el sistema de seguridad anticáida.



Artículo	Dim.LxFxH (mm.)	Encimera
FBGM8BB0004	2500x750x880	metálica
FBGS8BB0004	2500x750x880	madera
Cajonera 6x150		



Artículo	Dim.LxFxH (mm.)	Encimera
FBGS4CB0104	2507x705x855	metálica
FBGS8CB0104	2500x750x880	madera
Puerta batiente, 2 estantes, cajonera 4x150		



Artículo	Dim.LxFxH (mm.)	Encimera
FBGM8BC0004	2500x750x880	metálica
FBGS8BC0004	2500x750x880	madera
Puerta batiente, cajonera 4x150		



Consúltenos al teléfono
900 17 17 00 Llamada gratuita

56



Bancos de trabajo UNIMOD COMFORT


- La serie UNIMOD COMFORT ofrece una amplia gama de estructuras y componentes para bancos de trabajo con una muy buena relación calidad-precio.
- Permiten equiparse con gran flexibilidad a las necesidades de cada puesto de trabajo.
- Los módulos son fáciles de montar y optimizan los flujos de trabajo mediante la disposición más adecuada de cada uno de sus elementos, además, las superficies de trabajo están disponibles en distintas alturas para proporcionar una solución cómoda y ergonómica al operario.
- Pueden ir equipados con protección contra descarga electrostática.
- Los bancos de trabajo ofrecen muchísimas posibilidades a la hora de configurarlos para su estación de trabajo, línea de montaje, etc... Existen vías de rodillos y estanterías fijas o carros para completar el banco, y poder distribuir adecuadamente los diferentes componentes.
- Los bancos de trabajo de la serie Comfort permiten usar los dos lados de la estructura pudiendo formar dos bancos de trabajo encarados o una zona posterior con estantes o ménsulas, según las necesidades de cada caso.



Más información en
dissetodiseo.com



- Los bancos de la serie COMFORT son regulables en altura gracias a sus soportes extensibles. Disponen de 2 medidas, de 797 a 911 mm. o de 949 a 1063 mm..



Ejemplo de configuración

- Banco de trabajo serie COMFORT a dos lados.
- Tres encimeras de trabajo en un lado y dos en otro.
- Cajas ATHENA, ZEUS COMPAT en soportes, estantes y módulo PRACTIBOX.
- Paneles perforados, brazo articulado.
- Armario con persiana, carro con cajones, carro serie SMART y banco de trabajo móvil.

Artículo	Dim.LxFxH (mm.)	Composición
FLD00010156	4507x1500x2220	Compuesto de ménsulas, reposapiés, cajas de plástico, paneles perforados traseros, soporte guía carril porta-herramientas y Porta-lámparas, armario con ruedas, brazo articulado para PRACTIBOX, armario con persiana, tomas de conexiones, 3 sillas de poliuretano para puesto de trabajo, carro serie SMART. (No incluido: lámpara, sistemas eléctricos y neumáticos).



Elevadores
página 580.



Sillas de trabajo
página 344.



Sillas de trabajo
página 344.



Ejemplo de configuración

- Banco de trabajo serie COMFORT a dos lados.
- Una encimera de trabajo en cada lado.
- Cajas ATHENA, ZEUS COMPAT en soportes y estantes.
- Paneles perforados, reposapiés, sillas de trabajo ergonómicas.

Artículo	Dim.LxFxH (mm.)	Composición
FLD00010256	2052x1500x2220	Compuesto de ménsulas, reposapiés, cajas de plástico, paneles perforados traseros, soporte guía carril porta-herramientas y porta-lámparas, 2 sillas de poliuretano para puesto de trabajo. (No incluido: lámpara, toma de conexión eléctrica y neumática).



Ve nuestras sillas de trabajo, las encontrará a partir de la página 343.

Ejemplo de configuración

- Banco de trabajo serie COMFORT a un lado.
- Una encimera de trabajo a 797-911 mm..
- Cajas ATHENA con estante, ZEUS COMPAT con en estante y brazo articulado, módulo PRACTIBOX con brazo articulado.
- Reposapiés y silla de trabajo ergonómica.

Artículo	Dim.LxFxH (mm.)	Composición
FLD00010356	1067x722x2220	Compuesto de ménsulas, reposapiés, cajas de plástico, 2 brazos articulados para cajas y PRACTIBOX, soporte guía carril porta-herramientas y porta-lámparas, silla de poliuretano para puesto de trabajo. (No incluido: lámpara, toma de conexión eléctrica y neumática).



Ejemplo de configuración

- Banco de trabajo serie COMFORT a un lado.
- Una encimera de trabajo a 797-911 mm..
- Cajas ZEUS COMPAT con en estante y soporte para panel perforado.
- Paneles perforados, reposa-pies y silla de trabajo ergonómica.

Artículo	Dim.LxFxH (mm.)	Composición
FLD00010456	1067x722x1285	Compuesto de una ménsula, reposapiés, cajas de plástico, paneles perforados traseros, brazo articulado porta-lámparas, silla de poliuretano para puesto de trabajo. (No incluido: lámpara, toma de conexión eléctrica).



Más información en dissetodiseo.com



Consútenos al teléfono **900 17 17 00** Llamada gratuita

* *Modulos, facilmente adaptables, ergonómico. Siempre todo al alcance de su mano.*

Ejemplo de configuración

- Banco de trabajo serie COMFORT a un lado.
- Una encimera de trabajo a 797-911 mm..
- Reposapiés, paneles perforados, estantes y silla de trabajo ergonómica.

Artículo	Dim.LxFxH (mm.)	Composición
FLD00010656	2052x722x1817	Compuesto de ménsulas, reposapiés, cajas de plástico, paneles perforados traseros, brazo articulado porta-lámparas, armario con ruedas, silla de poliuretano para puesto de trabajo. (No incluido: lámpara, toma de conexión eléctrica).



Sabía que...

Los bancos de trabajo UNIMOD COMFORT se entregan desmontados. Deben fijarse al suelo o a la pared. Puede configurar su banco de trabajo UNIMOD completamente desde cero. Desde el chasis de soporte hasta las cajas. Consulte con nuestros expertos para un diseño óptimo de su área de trabajo.



Ve nuestros armarios metálicos con cajones, los encontrará a partir de la página 168.

Ejemplo de configuración

- Banco de trabajo serie COMFORT a un lado.
- Una encimera de trabajo a 797-911 mm..
- Reposapiés, paneles perforados, estantes y silla de trabajo ergonómica.

Artículo	Dim.LxFxH (mm.)	Composición
FLD00010556	1552x722x1817	Compuesto de una ménsula, reposapiés, paneles perforados traseros, brazo articulado porta-lámparas, silla de poliuretano para puesto de trabajo. (No incluido: lámpara, toma de conexión eléctrica).



Ve nuestros suelos antifatiga, los encontrará en la página 126.



Consúltenos al teléfono
900 17 17 00 Llamada gratuita



Sillas de trabajo
página 344.



Sillas de trabajo
página 344.



Enrollables
página 460-465

Cajoneras deslizantes



Ejemplo de configuración

- Banco de trabajo serie DYNAMIC a dos lados.
- Dos encimeras de trabajo en cada lado.
- Cajas ATHENA y ZEUS COMPAT en soportes y estantes.
- Paneles perforados, cajoneras deslizantes y sillas de trabajo ergonómicas.

55

Artículo	Dim.LxFxH (mm.)	Composición
FLE00010155	3522x1500x2220	Compuesto de ménsulas, cajas de plástico, paneles perforados traseros, soporte guía carril porta-herramientas y porta-lámparas, armario con cajones, 4 sillas de poliuretano para puesto de trabajo. (No incluido: lámpara, toma de conexión eléctrica y neumática).

Bancos de trabajo UNIMOD DYNAMIC

- La serie UNIMOD DYNAMIC ofrece una amplia gama de estructuras para bancos de trabajo con una muy buena relación calidad-precio.
- Permiten equiparse según las necesidades de cada puesto de trabajo. Todos sus elementos son regulables en altura logrando así una posición ergonómica, correcta para cada operario y tarea.
- Los módulos son fáciles de montar y optimizan los flujos de trabajo mediante la disposición más adecuada de cada uno de sus elementos.
- Su particular diseño permite además adaptarse ergonómicamente a las condiciones de cada operario garantizando la máxima comodidad y rendimiento.
- Los bancos de trabajo de la serie DYNAMIC permiten usar los dos lados de la estructura pudiendo formar dos bancos de trabajo encarados o una zona posterior con estantes o cajas según las necesidades de cada caso.
- Se entregan desmontados.



Más información en
dissetodiseo.com



Vea nuestros carros ed montaje en
la página 50.



- Los bancos de la serie DYNAMIC son regulables en altura gracias a sus soportes extensibles.



Ejemplo de configuración

- Banco de trabajo serie DYNAMIC a dos lados.
- Una encimera de trabajo en cada lado.
- Cajas ATHENA en carros SMART y cajas ZEUS COMPAT y PRACTIBOX en brazos articulados.
- Silla de trabajo ergonómica y carros serie SMART.

55

Artículo	Dim.LxFxH (mm.)	Composición
FLE00010255	1067x1500x2220	Compuesto de cajas de plástico, brazo telescópico para cajas y PRACTIBOX, soporte guía carril porta-herramientas y porta-lámparas, carro de transporte serie SMART, 2 sillas de poliuretano para puesto de trabajo. (No incluido: lámpara, toma de conexión eléctrica y neumática).

Consúltenos al teléfono
900 17 17 00 Llamada gratuita



Ejemplo de configuración

- Banco de trabajo serie DYNAMIC a un lado.
- Cajas ATHENA y ZEUS COMPAT en estantes.
- Paneles perforados, silla de trabajo ergonómica y cajonera deslizable.

55

Artículo	Dim.LxFxH (mm.)	Composición
FLE00010355	1067x1500x2220	Compuesto de ménsulas, cajas de plástico, paneles perforados traseros, soporte guía carril porta-herramientas y porta-lámparas, armario con cajones, silla de poliuretano para puesto de trabajo. (No incluido: lámpara, toma de conexión eléctrica y neumática).



Cajas NORMA EUROPA.
Las encontrará a partir de la página 24.

Ejemplo de configuración

- Banco de trabajo serie DYNAMIC a un lado.
- Silla de trabajo ergonómica, cajonera deslizable, soporte de ordenador, soporte con brazo articulado para pantallas y estantes.

Artículo	Dim.LxFxH (mm.)	Composición
FLE00010455	1735x722x2220	Compuesto de cajas de plástico, brazo telescópico con soporte para ordenador, soporte para torre de ordenador, armario con cajones, silla de poliuretano para puesto de trabajo. (No incluido: lámpara, toma de conexión eléctrica y neumática).



Vea nuestros elevadores,
los encontrará a partir de la página 580.



Ejemplo de configuración

- Banco de trabajo serie DYNAMIC a dos lados.
- Una superficie de trabajo en cada lado.
- Cajas ATHENA y ZEUS COMPAT en estantes.
- Silla de trabajo ergonómica y reposapiés.

55

Artículo	Dim.LxFxH (mm.)	Composición
FLE00010555	1067x1500x2220	Compuesto de ménsulas, cajas de plástico, paneles perforados traseros, soporte guía carril porta-herramientas y porta-lámparas, armario con cajones, reposapiés. (No incluido: lámpara, toma de conexión eléctrica y neumática).



Ejemplo de configuración

- Banco de trabajo serie DYNAMIC a un lado.
- Soporte guía carril Puerta-herramientas y Puerta-lámparas.
- Cajas ATHENA y ZEUS COMPAT con estantes.
- Paneles perforados y cajonera deslizable.

55

Artículo	Dim.LxFxH (mm.)	Composición
FLE00010655	2052x722x2220	Compuesto de ménsulas, cajas de plástico, paneles perforados traseros, soporte guía carril porta-herramientas y porta-lámparas, armario con cajones. (No incluido: lámpara, toma de conexión eléctrica y neumática).

Encimera regulable en altura de 797 a 911 mm.



56

Artículo	Dim.LxFxH (mm.)	Composición
FLDK1750156	1552x820x1817	Compuesto de 1 ménsula de 220 mm. de profundidad, 1 ménsula de 320 mm., 2 paneles perforados, 1 encimera de trabajo, diagonal de refuerzo trasera



Encimera regulable en altura.

56

Artículo	Dim.LxFxH (mm.)	Composición
FLEK1750155	1552x820x1817	Compuesto de 1 ménsula de 220 mm. de profundidad, 1 ménsula de 320 mm., 2 paneles perforados, 1 encimera de trabajo.



Encimera regulable en altura de 797 a 911 mm.



56

Artículo	Dim.LxFxH (mm.)	Composición
FLDD1250156	1552x820x1285	Compuesto de 1 ménsula de 320 mm. de profundidad, 2 paneles perforados, 1 encimera de trabajo, diagonal de refuerzo trasera



Encimera regulable en altura.

56

Artículo	Dim.LxFxH (mm.)	Composición
FLED1250155	1552x820x1285	Compuesto de 1 ménsula de 320 mm. de profundidad, 2 paneles perforados, 1 encimera de trabajo.



Encimera regulable en altura de 797 a 911 mm.



56

Artículo	Dim.LxFxH (mm.)	Composición
FLDV1730156	2052x820x1817	Compuesto de 2 ménsulas de 220 mm. de profundidad, 2 ménsulas de 320 mm., 4 paneles perforados, 1 encimera de trabajo, diagonal de refuerzo trasera



Encimera regulable en altura.

56

Artículo	Dim.LxFxH (mm.)	Composición
FLEV1730155	2052x820x1817	Compuesto de 2 ménsulas de 220 mm. de profundidad, 2 ménsulas de 320 mm., 4 paneles perforados, 1 encimera de trabajo.



Encimera regulable en altura de 797 a 911 mm.



56

Artículo	Dim.LxFxH (mm.)	Composición
FLDR1230156	2052x820x1285	Compuesto de 2 ménsulas de 320 mm., 4 paneles perforados, 1 encimera de trabajo, diagonal de refuerzo trasera




Encimera regulable en altura.

56

Artículo	Dim.LxFxH (mm.)	Composición
FLER1230155	2052x820x1285	Compuesto de 2 ménsulas de 320 mm. de profundidad, 4 paneles perforados, 1 encimera de trabajo.






EN 438

Encimera en Múltiplex recubierta en laminado gris con cantos de madera

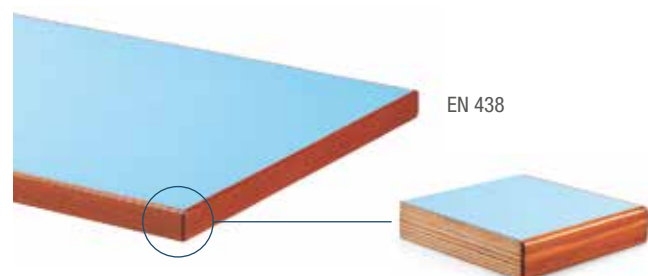
El laminado se compone de una parte superior de múltiplex en el cual se adhiere un laminado de color gris claro en acabado mate. Los perfiles están acabados en haya canteada y barnizada.



EN 438

Encimera en Múltiplex recubierta en laminado verde con cantos de madera

El laminado se compone de una parte superior de múltiplex en el cual se adhiere un laminado de color verde claro en acabado mate. Los perfiles están acabados en haya canteada y barnizada.



EN 438


Encimera en Múltiplex recubierta en laminado azul con cantos de madera

El laminado se compone de una parte superior de múltiplex en el cual se adhiere un laminado de color azul claro en acabado mate. Los perfiles están acabados en haya canteada y barnizada.



Encimera en Múltiplex con recubrimiento acero galvanizado


La encimera está compuesta por una parte superior en múltiplex recubierto con una chapa galvanizada de 2 mm. de espesor. Este recubrimiento hace que sea resistente a la abrasión, aceites y grasas.



EN 438

Encimera en Múltiplex recubierta en laminado gris


El laminado se compone de una parte superior de múltiplex en el cual se adhiere un laminado de color gris claro en acabado mate. Los perfiles están acabados en laminado gris.



EN 438

Encimera en Múltiplex recubierta en laminado verde


El laminado se compone de una parte superior de múltiplex en el cual se adhiere un laminado de color verde claro en acabado mate. Los perfiles están acabados en laminado verde.



EN 438




Encimera en Múltiplex recubierta en laminado azul

El laminado se compone de una parte superior de múltiplex en el cual se adhiere un laminado de color azul claro en acabado mate. Los perfiles están acabados en laminado azul.



Encimera en Múltiplex

Las encimeras en haya múltiplex están formadas por varias capas de haya entrecruzadas, cepilladas, pegadas y presionadas entre ellas. De esta manera la encimera es compacta, ofreciendo una gran resistencia a las cargas, a las deformaciones y al desgaste.



Consúltenos al teléfono 900 17 17 00 Llamada gratuita



Encimera en Haya Múltiplex

Fabricada a partir de laminas de madera con orientaciones entrecruzadas ofreciendo gran resistencia a la deformación y al desgaste.

Dim.LxF (mm.)	Artículo 30 mm. grosor	Artículo 40 mm. grosor	Artículo 50 mm. grosor
1024x750	-	FBI A2140000	-
1024x800	-	-	FBI A5140000
1300x750	-	FBI A2280000	FBI A4280000
1300x800	-	FBI A3280000	FBI A5280000
1500x750	-	FBI A2420000	FBI A4420000
1500x800	* FBI A1420000	FBI A3420000	FBI A5420000
2000x750	-	FBI A2700000	FBI A4700000
2000x800	* FBI A1700000	FBI A3700000	FBI A5700000
2500x750	-	FBI A2840000	FBI A4840000
2500x800	-	FBI A3840000	FBI A5840000
3000x750	-	** FBI A2980000	* FBI A4980000
3000x800	-	** FBI A3980000	* FBI A5980000

**Válido solo para bancos modulares

*Válido solo para bancos series FCA y FCC

Encimera de madera entrecruzada

Fabricada a partir de 3 tablas entrecruzadas y con un tratamiento antiséptico.

Dim.LxF (mm.)	Artículo 30 mm. grosor	Artículo 40 mm. grosor	Artículo 50 mm. grosor
1024x750	-	-	-
1024x800	-	-	-
1300x750	-	-	FBKA4280000
1300x800	-	-	FBKA5280000
1500x750	-	-	FBKA4420000
1500x800	-	-	FBKA5420000
2000x750	-	-	FBKA4700000
2000x800	-	-	FBKA5700000
2500x750	-	-	FBKA4840000
2500x800	-	-	FBKA5840000
3000x750	-	-	FBKA4980000
3000x800	-	-	FBKA5980000

Cubierta de acero galvanizado con superficie de goma

Capa de goma de entre 1,3 y 1,5 mm. de grosor sobre lámina de acero electro-galvanizado. Instalación fácil y sin tornillos.

Dim.LxF (mm.)	Artículo 33 mm. grosor	Artículo 43 mm. grosor	Artículo 53 mm. grosor
1024x750	-	FBL26300007	-
1024x800	-	-	FBL28350007
1300x750	-	FBL26450007	FBL28450007
1300x800	-	FBL26500007	FBL28500007
1500x750	-	FBL26600007	FBL28600007
1500x800	FBL24650007	FBL26650007	FBL28650007
2000x750	-	FBL26900007	FBL28900007
2000x800	FBL24950007	FBL26950007	FBL28950007
2500x750	-	FBL27050007	FBL29050007
2500x800	-	FBL27100007	FBL29100007
3000x750	-	FBL27200007	FBL29200007
3000x800	-	FBL27250007	FBL29250007

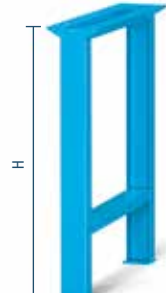
Borde en Haya Múltiplex para encimeras.

Bordes laterales y traseros para bancos de trabajo.

Artículo (posterior)	Dim.LxFxH (mm.)	Artículo (lateral)	Dim.LxFxH (mm.)
FBL56100000	762x12x100	FBL57200000	1300x12x100
FBL56350000	770x20x150	FBL57900000	1300x20x150
FBL56450000	770x20x200	FBL58600000	1300x20x200
FBL56300000	812x12x100	FBL57300000	1500x12x100
FBL56400000	820x20x150	FBL58000000	1500x20x150
FBL56500000	820x20x200	FBL58700000	1500x20x200
-	-	FBL57500000	2000x12x100
-	-	FBL58200000	2000x20x150
-	-	FBL58900000	2000x20x200

Configuración

Pata fija



Artículo	Dimensiones ext. LxFxH (mm.)
FBL60100004	80x715x700
FBL60250004	80x715x800
FBL60350004	80x715x830
FBL60400004	80x715x850

Pata regulable en altura



Artículo	Dimensiones ext. LxFxH (mm.)
FBL60450058	80x715x700/1100

Pata fija con ruedas




Artículo	Tipo rueda	Ø mm.
FBL6075A004	Goma standard	125
FBL6075G004	Antracita	125
FBL6075D004	Goma elástica	125
FBL6075K004	Poliuretano	125
FBL6075N004	Nylon	125

Pata con ruedas y tirador




Artículo	Tipo rueda	Ø mm.
FBL6090C004	Goma standard	125
FBL6090I004	Antracita	125
FBL6090F004	Goma elástica	125
FBL6090M004	Poliuretano	125
FBL6090Q004	Nylon	125

Pata regulable en altura con ruedas



Artículo	Tipo rueda	Ø mm.
FBL6055A004	Goma standard	125
FBL6055G004	Antracita	125
FBL6055D004	Goma elástica	125
FBL6055K004	Poliuretano	125
FBL6055N004	Nylon	125

Pata regulable en altura con ruedas y tirador



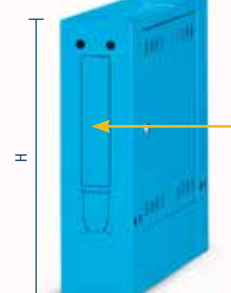
Artículo	Tipo rueda	Ø mm.
FBL6056C058	Goma standard	125
FBL6056I058	Antracita	125
FBL6056F058	Goma elástica	125
FBL6056M058	Poliuretano	125
FBL6056Q058	Nylon	125

Travesaño de refuerzo



Artículo	Travesaño para banco Largo mm.
FBL66050004	1300
FBL66100004	1500
FBL66200004	2000

Armario de conexiones



Artículo	Dimensiones ext. LxFxH (mm.)
FBL61200104	190x695x700
FBL61250104	190x695x800
FBL61300104	190x695x830
FBL61350104	190x695x850

Toma de conexión neumática y enrollador automático



Artículo	Altura armario mm.
FBL96707007	700
FBL96708007	800
FBL96708307	830
FBL96708507	850

- La toma de conexión neumática está compuesta por:
 - Una entrada fija posterior con tubo Ø 10 mm. y final (de 1/4")_(Ø 9-12 mm.) para conectar con alargador (no incluido).
 - Un enrollador de 4 metros de tubo de diámetro interno de 5,5 mm. con una conexión a rosca de 1/4" para fijación del utensilio, capacidad de 9 litros por segundo*.
 - Una salida fija anterior con tubo de Ø 10 mm. y final con rosca de 1/4" con tapón, capacidad de 11 litros por segundo*.
 - Un filtro reductor con manómetro el cual puede ser utilizado con una presión máxima de 10 bar, su capacidad es de 11 litros por segundo con una presión de uso igual a 6,3 bar.

Toma de conexión neumática y enrollador automático



Artículo	Altura armario mm.
FBL96607007	700
FBL96608007	800
FBL96608307	830
FBL96608507	850

Solo aplicable para armarios de conexiones

Salida posterior fija

- La toma de conexión neumática está compuesta por:
 - Una entrada fija posterior con tubo Ø 10 mm. y final (de 3/8")_(Ø 9-12 mm.) para conectar con alargador (no incluido).
 - Un enrollador de 4 metros de tubo de diámetro interno de 5,5 mm. con una conexión a rosca de 1/4" para fijación del utensilio, capacidad de 9 litros por segundo*.
 - Una salida fija anterior con tubo de Ø 10 mm. y final con rosca de 3/8" con tapón, capacidad de 11 litros por segundo*.
 - N.B.** Todas las conexiones (excepto el enrollador) son de 3/8".

Toma eléctrica



Artículo	Tomas SCHUKO
FBL96201000	4


- Los armarios con placa de conexión vienen de serie con una puerta lateral completa de cerradura de cilindro y dos llaves.
- Este armario se puede montar con toma de conexiones eléctrica y/o neumática. El armario con toma de conexiones viene además de serie con magnetotérmico 2 P 230 V y conectada (a través de una canaleta) a un toma industrial en la parte posterior con tapa de cierre. Grado de protección.

Consúltenos al teléfono **900 17 17 00** Llamada gratuita

Más información en dissetodiseo.com

Veá nuestros enrollables, los encontrará a partir de la página 458.

Armario con tornillo hidráulico escamoteable



Artículo	Dimensiones LxFxH mm.
FBL61050104	312x726x800
FBL61100104	312x726x830
FBL61150104	312x726x850

El tornillo tiene una rotación de 360°.

Con tornillo en acero de 120 mm.

- Se abre la puerta...
- ...retrotraer la puerta hasta el interior del armario.
- Se extrae el tornillo hidráulico y se fija a la encimera.
- Se regula el tornillo hidráulico a la altura deseada.

Bastidor

Artículo	Altura útil mm.	Carga kg	Dimensiones ext. LxFxH (mm.)
FBL61200104	200	3100	564x726x283
FBL61200104	300	3100	564x726x383
FBL61200104	500	3100	564x726x600
FBL61200104	600	3100	564x726x700
FBL61200104	700	3100	564x726x800
FBL61200104	725	3100	564x726x825
FBL61200104	750	3100	564x726x850
FBL61200104	900	3100	564x726x1000



01
02



Bastidor con puerta de apertura en lado derecho

Artículo	Altura puerta mm.	Altura útil mm.	Carga kg	Dimensiones ext. LxFxH (mm.)
FDD1260D004	600	600	3100	564x726x700



01
02

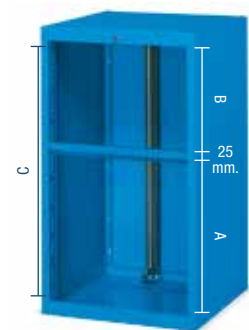
No es posible la colocación de cajones en el interior del bastidor con puerta batiente

Bastidor con puerta de apertura en lado izquierdo

Artículo	Altura puerta mm.	Altura útil mm.	Carga kg	Dimensiones ext. LxFxH (mm.)
FDD1261D004	600	600	3100	564x726x700

Bastidor con división horizontal para puertas y cajones

Artículo	Altura puerta mm.	Altura cajón mm.	Altura útil	Carga kg	Dimensiones ext. LxFxH (mm.)
FDD11500004	400	75	500	3100	564x726x600
FDD11600004	400	175			
FDD11600004	425	150	600	3100	564x726x700
FDD11600004	500	75			
FDD11600004	400	275			
FDD11600004	425	250			
FDD11700004	500	175	700	3100	564x726x800
FDD11700004	575	100			
FDD11700004	600	75			
FDD11720004	400	300			
FDD11720004	425	275			
FDD11720004	500	200	725	3100	564x726x825
FDD11720004	575	125			
FDD11720004	600	100			
FDD11750004	400	325			
FDD11750004	425	300			
FDD11750004	500	225	750	3100	564x726x850
FDD11750004	575	150			
FDD11750004	600	125			
FDD11900004	400	475			
FDD11900004	425	450			
FDD11900004	500	375	900	3100	564x726x1000
FDD11900004	575	300			
FDD11900004	600	275			



01
02

Múltiples configuraciones del bastidor para adaptarse a cualquier necesidad del cliente

Consúltenos al teléfono 900 17 17 00 Llamada gratuita

Puerta reversible

Artículo	Altura mm.
FDD96400104	400
FDD96420104	425
FDD96450104	500
FDD96490104	575
FDD96500104	600



La puerta puede colocarse en lado derecho o izquierdo

Cerradura y pomo de recambio

Artículo	Cerradura de recambio
RCSR000300	Para armario
RCSR003500	Para pomo de la puerta

Artículo	Pomo de recambio
RXDA000207	Para puerta

Cajones de extracción simple y telescópica

Artículo	Altura frontal mm.	Carga kg	Dimensión útil LxFxH (mm.)
FDD80500004	50	60	564x726x283
FDD807500004	75	80	564x726x383
FDD810000004	100	100	564x726x600
FDD812500004	125	100	564x726x700
FDD815000004	150	100	564x726x800
FDD820000004	200	100	564x726x825
FDD825000004	250	100	564x726x850
FDD823000004	300	100	564x726x1000



Los cajones van incorporados con guías de extracción simple o telescópica.

Estante de extracción simple

Artículo	Carga kg	Dimensión útil. LxF (mm.)
FDD80000004	70	435x610



Material para división de cajones

Estante fijo regulable

Artículo	Carga kg	Dimensión útil. LxF (mm.)
FDD91000104	70	500x600



Ménsula regulable e inclinable

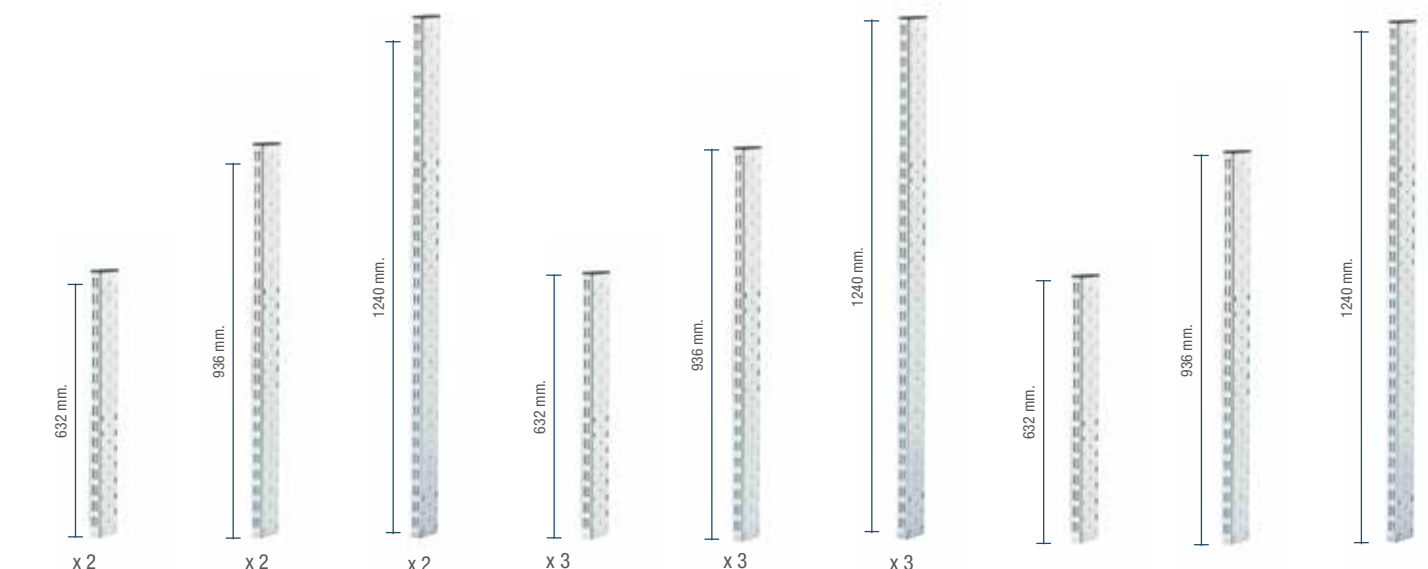
Artículo	Profundidad mm.	Carga kg
FBL77500004	220	25
FBL775500004	320	25
FBL776000004	420	25
FBL776200004	600	25

Ménsula regulable e inclinable

Artículo	Profundidad mm.	Carga kg
FBL779500004	220	2 cajones
FBL780000004	320	564x726x281
FBL780500004	420	564x726x281

Panel trasero

Artículo	Profundidad mm.	Tipo panel
FBL76200004	973	Perforado
FBL763500004	1458	Perforado
FBL767000004	973	Liso
FBL768500004	1458	Liso



Montantes para bancos de 1500

Artículo	Altura mm.	Paneles
FBL75301599	632	2
FBL75351599	936	3
FBL75401599	1240	4


Montantes para bancos de 2000

Artículo	Altura mm.	Paneles
FBL75302099	632	2
FBL75352099	936	3
FBL75402099	1240	4

Montantes para encimeras de madera

Artículo	Altura mm.	Paneles
FBL75300099	632	2
FBL75350099	938	3
FBL75400099	1242	4

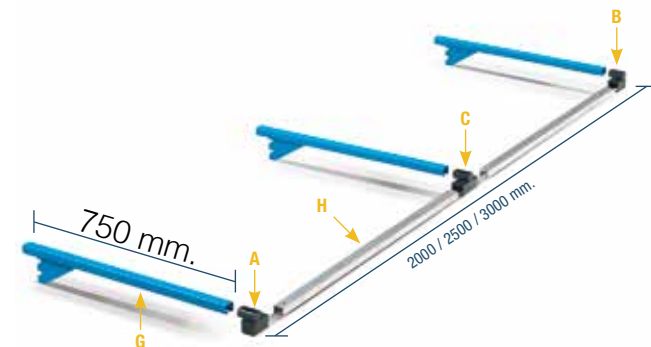
Juego de soportes para raíl en aluminio de 1000/1500 mm. Juego de soportes para raíl en aluminio de 2000/2500 mm.



- RAL 7000 + Alluminio F... ..52
- RAL 6011 + Alluminio F... ..53
- RAL 5012 + Alluminio F... ..54
- RAL 7035 + Alluminio F... ..55

- Juego de soportes de profundidad 750 mm. para largo 1000-1500 mm..
- Compuesto de 2 soportes (G), 1 juego de tapones de plástico (A+B) y 1 carril de aluminio (H).

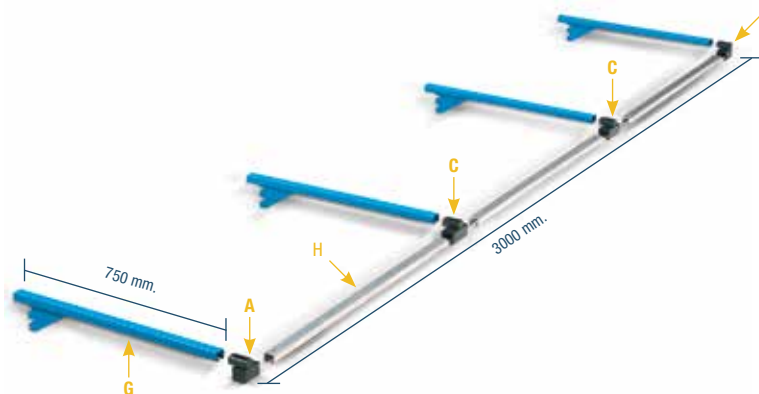
Artículo	Largo guía mm.	Carga kg
FBL98100154	1000	10
FBL98150154	1500	10



- Juego de soportes de profundidad 750 mm. para largo 2000-2500 mm..
- Compuesto de 3 soportes (G), 1 juego de tapones de plástico (A+B+C) y 1 carril de aluminio (H).

Artículo	Largo guía mm.	Carga
FBL98200154	2000	10
FBL98250154	2500	10
FBL98300154	3000	10

Juego de soportes para raíl en aluminio de 3000 mm.



- Juego de soportes de profundidad 750 mm. para largo 3000 mm..
- Compuesto de 4 soportes (G), 1 juego de tapones de plástico (A+B+C) y 1 carril de aluminio (H).

Artículo	Largo guía mm.	Carga kg
FBL98300254	3000	10

Consúltenos al teléfono 900 17 17 00 Llamada gratuita




Carril de aluminio con topes laterales

Artículo	Largo guía mm.
FBL98101000	1020
FBL98151000	1500
FBL98201000	2000
FBL98251000	2500
FBL98301000	3000*
FBL98301100	3000**



Ejemplo de configuración

Artículo	Dim.LxFxH (mm.)	Composición
FBHA370S208	2000x800x2110	Puerta batiente, estante extraíble, cajonera con 3 cajones, 3 estantes, canaleta para tomas eléctricas, brazo articulado, guía carril Puerta lámparas



Juego de topes para carril

Artículo	Descripción
FBL98410007	A+B
FBL98400007	C
FBL98420007	D+E+F

Armario con persiana



Artículo	Tipo de fijación	Capacidad kg	Dimensiones ext. LxFxH (mm.)
FBL70110151	A pared	50	952x210x810
FBL70110251	Al montante biselado	50	952x210x810
FBL70110351	A la encimera de madera	50	952x210x810



Artículo	Tipo de fijación	Capacidad kg	Dimensiones ext. LxFxH (mm.)
FBL70210151	A pared	50	952x210x1115
FBL70210351	A la encimera de madera	50	952x210x1115



Lámpara PHILIPS 2x18 W

Artículo	Dim.LxFxH (mm.)	Lámpara
FBL99050000	700x140x85	2x18W



Lámpara PHILIPS 2x36 W

Artículo	Dim.LxFxH (mm.)	Lámpara
FBL99100000	1300x165x95	2x36W



Lámpara PHILIPS 2x58 W

Artículo	Dim.LxFxH (mm.)	Lámpara
FBL99150000	1600x165x95	2x58W



Protección para lámpara PHILIPS

Artículo	Para lámpara
FBL99210008	2x18W
FBL99220008	2x36W



Lámpara WALDMANN 2x36W IP67

Artículo	Diámetro mm.	Largo mm.
FBL99600000	70	1090



Lámpara WALDMANN 2x36W IP20

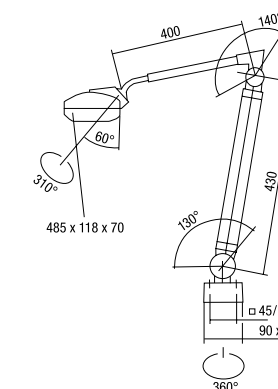
Artículo	Dimensiones mm.
FBL99300008	910x90x105

Vea nuestra gama de enrollables, los encontrará a partir de la página 458.



Lámpara WALDMANN 1x36 IP 20

Artículo	Composición
FBL99800008	Soporte metálico, abrazadera 0-65 mm., lámpara WALDMANN




Enrollador automático con soporte

Artículo	Composición
FBL96010107	10 metros de cable IP42 230V



Portallaves

Artículo	Largo mm.
CMV10025	556



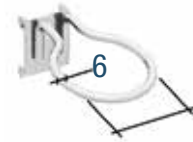
Gancho para destornilladores

Artículo	Diámetro mm.
CMV10020	6
CMV10021	12
CMV10022	18
CMV10023	25



Doble gancho cerrado

Artículo	Ø
CMV10029	40
CMV10031	60
CMV10033	80



Juego de guía y contenedores

Artículo	LxFxH mm.	Composición
FBL95040005	450x160x75	Juego de 4 cajas FPM17510005



Juego de guía y contenedores

Artículo	LxFxH mm.	Composición
FBL95070005	450x230x130	Juego de 3 cajas FPM25510005



Juego de ganchos

Artículo	Composición
FBL95080099	Juego de 6 ganchos: 2 CMV10022, 1 CMV10003, 1 CMV10036, 2 CMV10001



Gancho doble

Artículo	L	B
CMV10002	28	9
CMV10003	33	17




Gancho para taladro

Artículo	Ø
CMV10030	60
CMV10032	80



Gancho doble cerrado

Artículo	Ø	L	B
CMV10004	5	70	25



Guía para contenedores

Artículo	A	L	B
CMV10026	9	9	40




Gancho simple

Artículo	Ø	L
CMV10035	6	10
CMV10036	6	50



Gancho porta recipientes

Artículo	A	L	B
CMV10017	10	350	120



Gancho largo doble cerrado

Artículo	Ø	L	B
CMV10027	3,5	170	29



Gancho inclinado

Artículo	Ø	L
CMV10014	4	50
CMV10015	6	100




Gancho porta-cables

Artículo	L	B	Ø
CMV10024	160	125	5




Ménsula

Artículo	A	L	B
CMV10043	10	350	120



Gancho para destornilladores

Artículo	L	B
CMV10019	238	40




Guía para destornilladores

Artículo	Ø	L	B
CMV10018	12	220	32




Gancho doble

Artículo	Ø	L	B
CMV10016	5	50	40



Guía para brocas


Artículo	A	L	B
CMV10028	40	238	42,5



Guía para contenedores tipo 1 y 2

Artículo	A	L	B
FBL74380099	86	445	-

Consúltenos al teléfono
900 17 17 00 Llamada gratuita



Compuesto de:
n. 1 C MV 10 019
n. 3 C MV 10 001
n. 3 C MV 10 022
n. 1 C MV 10 003
n. 1 C MV 10 007
n. 2 C MV 10 016
n. 4 C MV 10 036
n. 1 C MV 10 014

Conjunto de paneles perforados de 1000 x 632 mm.


Artículo	Composición
FBL95020099	Juego de 16 ganchos
FBLA0101804	Juego de 16 ganchos con paneles y montantes



Compuesto de:
n. 1 C MV 10 016
n. 7 C MV 10 037
n. 2 C MV 10 038
n. 1 C MV 10 001
n. 1 C MV 10 007
n. 2 C MV 10 021
n. 4 C MV 10 022
n. 1 C MV 10 025

Conjunto de paneles perforados de 1000 x 632 mm.

Artículo	Composición
FBL95120099	Juego de 19 ganchos
FBLA0102104	Juego de 19 ganchos con paneles y montantes



Compuesto de:
n. 1 C MV 10 016
n. 3 C MV 10 007
n. 24 C MV 10 037
n. 1 C MV 10 001
n. 8 C MV 10 021
n. 4 C MV 10 022

Conjunto de paneles perforados de 1000 x 632 mm.


Artículo	Composición
FBL95110099	Juego de 41 ganchos
FBLA0102004	Juego de 41 ganchos con paneles y montantes



Compuesto de:
n. 1 C MV 10 019
n. 3 C MV 10 001
n. 3 C MV 10 022
n. 2 C MV 10 016
n. 1 C MV 10 003
n. 4 C MV 10 036
n. 1 C MV 10 007
n. 1 C MV 10 014
n. 1 C MV 10 017
n. 4 F PM 1751 00 05
n. 3 F PM 2551 00 05
n. 2 F BL 7448 00 99

Conjunto de paneles perforados de 2000 x 632 mm.

Artículo	Composición
FBL95160099	Juego de 19 ganchos
FBLA0202704	Juego de 19 ganchos con paneles y montantes



Compuesto de:
n. 3 C MV 10 037
n. 1 C MV 10 036
n. 2 C MV 10 002
n. 3 C MV 10 016
n. 4 C MV 10 001
n. 2 C MV 10 020
n. 5 C MV 10 022
n. 1 C MV 10 025
n. 4 F PM 1751 00 04
n. 1 F BL 7438 00 99

Conjunto de paneles perforados de 2000 x 632 mm.

Artículo	Composición
FBL95220099	Juego de 22 ganchos
FBLA0203304	Juego de 22 ganchos con paneles y montantes



Compuesto de:
n.61 C MV 10 037
n. 1 C MV 10 025
n. 5 C MV 10 007
n. 6 C MV 10 023
n.12 C MV 10 021
n. 2 C MV 10 016
n.11 C MV 10 022
n. 1 C MV 10 017
n. 2 C MV 10 001
n.16 C MV 10 014

Conjunto de paneles perforados de 2000 x 936 mm.

Artículo	Composición
FBL95240099	Juego de 117 ganchos
FBLA0203504	Juego de 117 ganchos con paneles y montantes

Compuesto de:
n.34 C MV 10 037
n. 2 C MV 10 007
n. 2 C MV 10 006
n. 1 C MV 10 005
n. 4 C MV 10 016
n. 6 C MV 10 001
n.16 C MV 10 023
n. 6 C MV 10 014
n. 7 C MV 10 022
n. 5 C MV 10 021
n. 1 C MV 10 020

Conjunto de paneles perforados de 2000 x 936 mm.

Artículo	Composición
FBL95230099	Juego de 84 ganchos
FBLA0203404	Juego de 84 ganchos con paneles y montantes

Compuesto de:
n. 2 C MV 10 017
n. 1 C MV 10 025
n. 3 C MV 10 007
n. 2 C MV 10 036
n.58 C MV 10 037
n.19 C MV 10 021
n. 9 C MV 10 001
n. 2 C MV 10 016
n.23 C MV 10 014
n.12 C MV 10 022
n. 9 C MV 10 023
n. 1 C MV 10 020

Conjunto de paneles perforados de 3000 x 936 mm.

Artículo	Composición
FBL95260099	Juego de 141 ganchos
FBLA0301704	Juego de 141 ganchos con paneles y montantes



Bancos de trabajo para preparación de pedidos y embalaje

- Sistema totalmente modular, compuesto de bancos de trabajo con cajoneras, patas regulables en altura etc.
- Sobre estos elementos centrales, se pueden colocar todos los sistemas que necesite en función de sus necesidades, brazos giratorios para PC, porta bobinas, estantes con soportes para embalajes, soportes de cajas, estantes inferiores, etc.
- Así mismo, se pueden acompañar de carros porta-bobinas de cualquier sistema de embalaje y las cizallas correspondientes.
- Totalmente modular y fácil de modificar si sus necesidades cambian.
- Consulte con nuestro departamento técnico y le realizaremos un estudio personalizado.

Encontrará elementos para embalaje en la página 86-87.

Composición



Cortador horizontal incrustado en estantería

- Estanterías con sistemas de almacenamiento para rollos y cajas de cartón para preparación de pedidos y embalaje.
- Totalmente configurables con separadores de cajas, largueros para rollos, estantes de madera, paneles perforados, etc.
- Ideal para configurar espacios de trabajo de embalaje.

Artículo	Corte de ancho (mm)	Dimensiones LxFxH (mm)
PACK8465	750	1000 x 50 x 150

Consúltenos al teléfono 900 17 17 00 Llamada gratuita

Más información en dissetodiseo.com

Dispensador de chips para embalaje

- Solución cómoda y práctica para la protección de mercancías con chips de embalaje.
- Con ruedas y plataforma de apoyo.



Artículo	Dimensiones LxFxH (mm)	Peso (kg)
PACK8415	1050 x 700 x 2100 - 3500	50



Carros para embalaje

- Totalmente configurable con estantes convencionales, separadores de cajas y porta-rollos.



Carro elevador para embalaje

- Con palanca neumática para trabajar en función de la altura necesaria para facilitar el manipulado. Incluye 4 ruedas para su transporte.

Artículo	Dimensiones LxFxH (mm)	Capacidad máx. elevación (kg)	Peso (kg)
PACK8445	680x870x670-960	30	52



Mesa elevadora de aire comprimido

- Permite manipular sin esfuerzo la carga de cajas pesadas. Funciona con aire comprimido

Artículo	Dimensiones LxFxH (mm)	Cap. máx. elevación (kg)	Altura elevación (mm)
PACK8450	600x600x500-710	60	250-750



Apilador de aire comprimido

- Permite manipular sin esfuerzo la carga de cajas pesadas. Funciona con aire comprimido.


Artículo	Dimensiones LxFxH (mm)	Dimensiones plataforma (mm)
PACK8455	450 x 845 x 1320	450 x 600

Consúltenos al teléfono
900 17 17 00 Llamada gratuita

Más información en
dissetodiseo.com

Portarollos con dispositivo de corte

- Para el uso de papel, cartón, papel de aluminio, etc.
- Ofrece diferentes sistemas de corte, de manera autónoma, al lado derecho, izquierdo, etc.
- Sistema de protección de corte.
- Disponemos de diferentes modelos.
- Consulte con nuestro departamento comercial para más información.



	Tipo 1	Tipo 2	Tipo 3	Tipo 4	Tipo 5
Artículo	PACK8040	PACK8040	PACK8070	PACK8090	PACK8275



	Tipo 1	Tipo 2	Tipo 3	Tipo 4
Artículo	PACK8120	PACK8150	PACK8180	PACK8185



	Tipo 1	Tipo 2
Artículo	PACK8215	PACK8255



Portarollos con dispositivo de corte

- Para el uso de papel, cartón, papel de aluminio, etc.
- Ofrece diferentes sistemas de corte, de manera autónoma, al lado derecho, izquierdo, etc.
- Sistema de protección de corte.
- Funciona con aire comprimido conectado a pedal para su fácil manipulación.
- Disponemos de diferentes modelos.



	Tipo 1	Tipo 2	Tipo 3	Tipo 4	Tipo 5
Artículo	PACK8295	PACK8310	PACK8330	PACK8505	PACK8510



	Tipo 1	Tipo 2	Tipo 3	Tipo 4	Tipo 5
Artículo	PACK8350	PACK8365	PACK8375	PACK8400	PACK8515



Silla de madera para puestos de trabajo

Encontrará sillas en acero inox. en la página 367.

Consútenos al teléfono 900 17 17 00 Llamada gratuita



Artículo	Composición	Artículo	Composición	Artículo	Composición	Artículo	Composición
FQZ1110007	Silla giratoria con ruedas autobloqueantes. Altura regulable mediante tornillo. Altura 530/645 mm. Capacidad de carga 100 kg.	FQZ1110007	Silla giratoria con patas fonoabsorbentes. Altura regulable mediante tornillo. Altura 501/620 mm. Capacidad de carga 100 kg.	FQZ1120007	Silla giratoria con patas fonoabsorbentes. Reposapiés cromado. Altura regulable mediante tornillo. Altura 501/710 mm. Capacidad de carga 100 kg.	FQZ1130007	Silla giratoria con patas fonoabsorbentes. Reposapiés lacado. Altura regulable mediante tornillo. Altura 510/710. Capacidad de carga 100 kg.



Artículo	Composición	Artículo	Composición	Artículo	Composición	Artículo	Composición
FQZ1210007	Silla giratoria con ruedas autobloqueantes. Altura regulable mediante bomba de gas. Altura 470/645 mm. Capacidad de carga 100 kg.	FQZ1210007	Silla giratoria con patas fonoabsorbentes. Altura regulable mediante bomba de gas. Altura 445/625 mm. Capacidad de carga 100 kg.	FQZ1220007	Silla giratoria con patas fonoabsorbentes. Reposapiés cromado. Altura regulable mediante bomba de gas. Altura 510/760 mm.. Capacidad de carga 100 kg.	FQZ1310007	Silla giratoria con patas fonoabsorbentes. Altura regulable mediante tornillo molomatic. Altura 425/565 mm. Capacidad de carga 100 kg.

Silla de poliuretano para puestos de trabajo

Más información en dissetodiseo.com



Artículo	Composición	Artículo	Composición	Artículo	Composición	Artículo	Composición
FQZ2210007	Silla giratoria con ruedas autobloqueantes. Altura regulable mediante bomba de gas. Altura 495/670 mm. Capacidad de carga 100 kg.	FQZ2210007	Silla giratoria con patas fonoabsorbentes. Altura regulable mediante bomba de gas. Altura 470/650 mm. Capacidad de carga 100 kg.	FQZ2220007	Silla giratoria con patas fonoabsorbentes. Reposapiés cromado. Altura regulable mediante bomba de gas. Altura 535/785 mm. Capacidad de carga 100 kg.	FQZ2110007	Silla giratoria con patas fonoabsorbentes. Reposapiés lacado. Altura regulable mediante tornillo. Altura 535/735 mm.. Capacidad de carga 100 kg.

Tornillo de banco en acero



Tornillo de acero 80 mm.		Tornillo de acero 110 mm.		Tornillo de acero 130 mm.		Tornillo de acero 120 mm.	
Artículo	Adaptado para	Artículo	Adaptado para	Artículo	Adaptado para	Artículo	Adaptado para
FBL10100000	Encimera de madera	FBL10150000	Encimera de madera	FBL10200000	Encimera de madera	FBL10650000	Encimera de madera
FBL10100100	Encimera metálica	FBL10150100	Encimera metálica	FBL10200100	Encimera metálica	FBL10650100	Encimera metálica

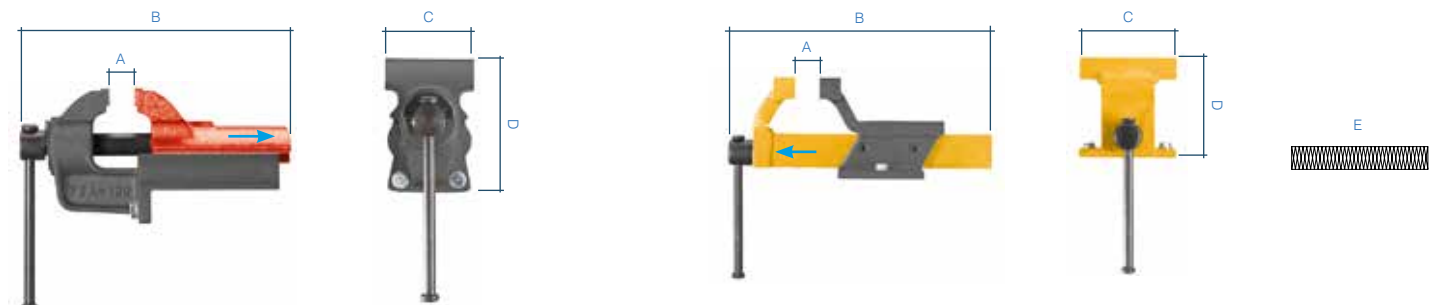
Tornillo de banco en hierro fundido



Tornillo de hierro fundido 100 mm.		Tornillo de hierro fundido 120 mm.		Tornillo de hierro fundido 150 mm.	
Artículo	Composición	Artículo	Composición	Artículo	Composición
FBL11100000	Encimera de madera	FBL12000000	Encimera de madera	FBL11300000	Encimera de madera
FBL11100100	Encimera metálica	FBL12001000	Encimera metálica	FBL11300100	Encimera metálica

Artículo	A	B	C	D	E	F
FBL101000/01	100 mm.	330 mm.	80 mm.	83 mm.	estriado	4 kg
FBL101500/01	120 mm.	385 mm.	110 mm.	113 mm.	estriado	7 kg
FBL102000/01	140 mm.	430 mm.	137 mm.	137 mm.	estriado	11 kg
FBL106500/01	175 mm.	510 mm.	120 mm.	187 mm.	estriado	24 kg
FBL111000/01	140 mm.	445 mm.	100 mm.	153 mm.	estriado	11 kg
FBL112000/01	185 mm.	520 mm.	120 mm.	180 mm.	estriado	18 kg
FBL113000/01	220 mm.	615 mm.	150 mm.	210 mm.	estriado	25 kg

A = Recorrido máximo de la mordaza B = Largo máximo del tornillo C = Ancho de mordaza D = Altura del tornillo E = Estrías de la mordaza F = Peso tornillo




Consútenos al teléfono 900 17 17 00 Llamada gratuita




Conos porta-herramientas

- Conos porta-herramientas fabricados en plástico de alta resistencia. Preparados para soportar herramientas de mecanizado de elevado volumen, peso sin deformarse y con gran seguridad.
- Disponibles para la mayoría de sistemas principales de sujeción como ISO, VDI, HSK, etc.
- Adaptados para montarse agrupados en bandejas de varios tamaños para armarios, carros, cajones...
- También disponibles lisos para mecanizar el soporte que requiera su herramienta.
- Aptos para sistemas robotizados de mecanizado.


i Consulte como configurar su espacio de almacenamiento con la tabla de capacidades por bandeja en la página 349




Artículo	Composición	Dimensiones LxH (mm)	Porta-herramientas
FNC95100003	1 pieza	65x138x48	ISO 30
FNC95100103	10 piezas	65x138x48	ISO 30




Artículo	Composición	Dimensiones LxH (mm)	Porta-herramientas
FNC95300003	1 pieza	65x138x63	ISO 40
FNC95300103	10 piezas	65x138x63	ISO 40




Artículo	Composición	Dimensiones LxH (mm)	Porta-herramientas
FNC95400003	1 pieza	83x138x63	ISO 45
FNC95400103	10 piezas	83x138x63	ISO 45




Artículo	Composición	Dimensiones LxH (mm)	Porta-herramientas
FNC95500003	1 pieza	101x138x63	ISO 50
FNC95500103	10 piezas	101x138x63	ISO 50




Artículo	Composición	Dimensiones LxH (mm)	Porta-herramientas
FNC95600003	1 pieza	65x138x76	VDI 30
FNC95600103	24 piezas	65x138x76	VDI 30




Artículo	Composición	Dimensiones LxH (mm)	Porta-herramientas
FNC95700003	1 pieza	83x138x84	VDI 40
FNC95700103	24 piezas	83x138x84	VDI 40




Artículo	Composición	Dimensiones LxH (mm)	Porta-herramientas
FNC95800003	1 pieza	83x138x99	VDI 50
FNC95800103	16 piezas	83x138x99	VDI 50




Artículo	Composición	Dimensiones LxH (mm)	Porta-herramientas
FNC95900003	1 pieza	101x138x114	VDI 60
FNC95900103	16 piezas	101x138x114	VDI 60




Artículo	Composición	Dimensiones LxH (mm)	Porta-herramientas
FNC96400003	1 pieza	83x138x99	2"
FNC96400103	24 piezas	83x138x99	2"




Artículo	Composición	Dimensiones LxH (mm)	Porta-herramientas
FNC96500003	1 pieza	101x138x114	2" 1/4
FNC96500103	16 piezas	101x138x114	2" 1/4




Artículo	Composición	Dimensiones LxH (mm)	Porta-herramientas
FNC97200003	1 pieza	64x138x50	CONO MORSE 2
FNC97200103	4 piezas	64x138x50	CONO MORSE 2




Artículo	Composición	Dimensiones LxH (mm)	Porta-herramientas
FNC97300003	1 pieza	64x138x50	CONO MORSE 3
FNC97300103	4 piezas	64x138x50	CONO MORSE 3




Artículo	Composición	Dimensiones LxH (mm)	Porta-herramientas
FNC97400003	1 pieza	64x138x50	CONO MORSE 4
FNC97400103	4 piezas	64x138x50	CONO MORSE 4




Artículo	Composición	Dimensiones LxH (mm)	Porta-herramientas
FNC97500003	1 pieza	82x138x50	CONO MORSE 5
FNC97500103	4 piezas	82x138x50	CONO MORSE 5




Artículo	Composición	Dimensiones LxH (mm)	Porta-herramientas
NC92700003	1 pieza	64x138x40	CAPTO C3
FNC92700103	10 piezas	64x138x40	CAPTO C3




Artículo	Composición	Dimensiones LxH (mm)	Porta-herramientas
FNC92750003	1 pieza	82x138x40	CAPTO C4
FNC92750103	10 piezas	82x138x40	CAPTO C4




Artículo	Composición	Dimensiones LxH (mm)	Porta-herramientas
FNC92800003	1 pieza	82x138x40	CAPTO C5
FNC92800103	10 piezas	82x138x40	CAPTO C5



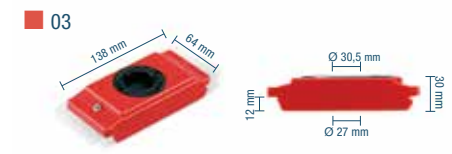
Artículo	Composición	Dimensiones LxH (mm)	Porta-herramientas
FNC92850003	1 pieza	82x138x40	CAPTO C6
FNC92850103	10 piezas	82x138x40	CAPTO C6




Artículo	Composición	Dimensiones LxH (mm)	Porta-herramientas
FNC92900003	1 pieza	106x138x40	CAPTO C8
FNC92900103	10 piezas	106x138x40	CAPTO C8




Artículo	Composición	Dimensiones LxH (mm)	Porta-herramientas
FNC92100003	1 pieza	64x138x30	HSK A32-B40
FNC92100103	10 piezas	64x138x30	HSK A32-B40




Artículo	Composición	Dimensiones LxH (mm)	Porta-herramientas
FNC92200003	1 pieza	64x138x30	HSK A40-B50
FNC92200103	10 piezas	64x138x30	HSK A40-B50




Artículo	Composición	Dimensiones LxH (mm)	Porta-herramientas
FNC92300003	1 pieza	82x138x30	HSK A50-B63
FNC92300103	10 piezas	82x138x30	HSK A50-B63



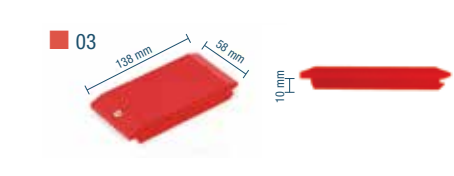
Artículo	Composición	Dimensiones LxH (mm)	Porta-herramientas
FNC92400003	1 pieza	82x138x30	HSK A63-B80
FNC92400103	10 piezas	82x138x30	HSK A63-B80



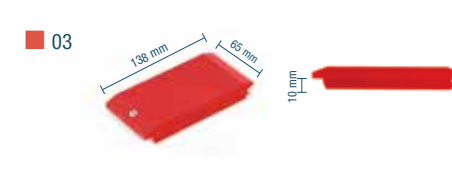
Artículo	Composición	Dimensiones LxH (mm)	Porta-herramientas
FNC92500003	1 pieza	106x138x30	HSK A80-B100
FNC92500103	10 piezas	106x138x30	HSK A80-B100



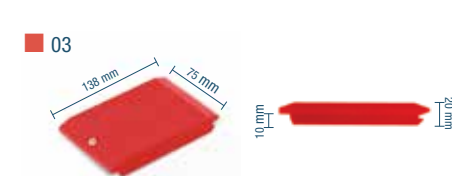
Artículo	Composición	Dimensiones LxH (mm)	Porta-herramientas
FNC92600003	1 pieza	106x138x30	HSK A100-B125
FNC92600103	10 piezas	106x138x30	HSK A100-B125



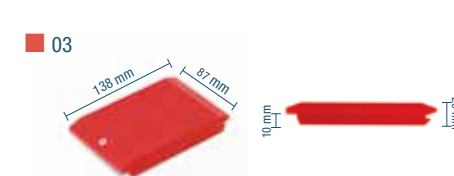
Artículo	Composición	Dimensiones LxH (mm)	Porta-herramientas
FNC90100003	1 pieza	58x138x20	58 mm
FNC90100103	10 piezas	58x138x20	58 mm



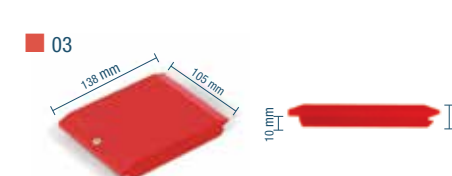
Artículo	Composición	Dimensiones LxH (mm)	Porta-herramientas
FNC90200003	1 pieza	65x138x20	65 mm
FNC90200103	10 piezas	65x138x20	65 mm



Artículo	Composición	Dimensiones LxH (mm)	Porta-herramientas
FNC90300003	1 pieza	75x138x20	75 mm
FNC90300103	10 piezas	75x138x20	75 mm



Artículo	Composición	Dimensiones LxH (mm)	Porta-herramientas
FNC90400003	1 pieza	87x138x20	87 mm
FNC90400103	10 piezas	87x138x20	87 mm



Artículo	Composición	Dimensiones LxH (mm)	Porta-herramientas
FNC90500003	1 pieza	105x138x20	105 mm
FNC90500103	10 piezas	105x138x20	105 mm


Consúltenos al teléfono
900 17 17 00 Llamada gratuita

Carros para el transporte de herramientas

- Los carros para control numérico son un elemento indispensable para guardar, ordenar y transportar las herramientas de control numérico de cualquier taller.
- Se pueden equipar y personalizar según las necesidades de cada taller. Los paneles laterales son perforados para poder colocar las bandejas fijas y extraíbles con portaconos de herramientas de control numérico. Se le puede añadir una barra de protección lateral, una guantera porta documentos, o incluso un soporte lateral para herramientas largas.
- Soportes disponibles para la mayoría de sistemas de soporte de herramientas CNC (ISO SK, HSK, CAPTO, VDI...).
- Soportes y bandejas intercambiables entre carros, armarios, etc.
- Fabricados en chapa de acero de primera calidad y pintado con pintura de alta resistencia.
- Estructura compacta y totalmente equipada. Dispone de 2 ruedas giratorias con freno de pie y 2 ruedas fijas.



Artículo	Composición	Dim. LxFxH (mm)
FNC08221251	4 bandejas tipo 5, 4 cajones ET	1042x645x2200
FNC02110151	16 Bandejas tipo 1	1290x495x2000



Artículo	Carga (Kg)	Dimensiones LxFxH (mm)
FCNK6000851	840	1064x512x890



Artículo	Carga (Kg)	Dimensiones LxFxH (mm)
FCNK6001051	840	1064x512x890



Artículo	Carga (Kg)	Dimensiones LxFxH (mm)
FCNK6000951	840	1064x512x890




Artículo	Carga (Kg)	Dimensiones LxFxH (mm)
FCNK6000651	840	1064x512x890



Artículo	Descripción	Dim. LxH (mm)
FCN57100030	Protección lateral abatible	690x270



Artículo	Descripción	Dim. LxH (mm)
FCN57200030	Protección lateral abatible	988x270



Artículo	Carga (Kg)	Dimensiones LxFxH (mm)
FCNF1000151	500	1064x512x890



Artículo	Carga (Kg)	Dimensiones LxFxH (mm)
FCNF1000651	500	1064x512x890



Artículo	Carga (Kg)	Dimensiones LxFxH (mm)
FCNF1001051	500	1064x512x890



Artículo	Carga (Kg)	Dimensiones LxFxH (mm)
FCNF1000751	500	1064x512x890



Artículo	Carga (Kg)	Dimensiones LxFxH (mm)
FCNF1001151	500	1064x512x890



Artículo	Carga (Kg)	Dimensiones LxFxH (mm)
FCNF1000851	500	1064x512x890

Soporte auxiliar para banco de trabajo

- Bandeja porta-conos especialmente diseñada para colocar encima de un banco de trabajo o cualquier otra superficie de uso común.
- Admite todos nuestros conos porta-herramientas. Las cantidades que puede albergar varían en función del sistema de soporte.

* Consulte como configurar su espacio de almacenamiento con la tabla capacidades por bandeja en la página 355.



Artículo	Dimensiones LxFxH (mm)
FNC20100004	565x450x350




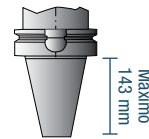


Armarios para herramientas NC-PERFOM

- Los armarios para control numérico son un elemento indispensable para guardar y ordenar las herramientas de control numérico de cualquier taller.
- Los armarios NC-SYSTEM se pueden equipar y personalizar según las necesidades de cada taller. Están disponibles con puertas batientes, correderas, puertas de policarbonato transparentes y persianas enrollables. Los paneles laterales son perforados para poder colocar los cajones o las bandejas fijas con porta-conos de herramientas de control numérico.
- Soportes porta herramientas disponibles para la mayoría de fabricantes de herramientas CNC (ISO, HSK, CAPTO, VDI...).
- Fabricados en chapa de acero de primera calidad y pintado con pintura de alta resistencia.
- Estructura compacta y totalmente equipada.

Sabía que...

La altura máxima de un cono que puede albergar una bandeja para cajones es de 143 mm. Para conos mayores se deberá montar una bandeja-estante.



- 01
- 02
- 04
- 08



- 01
- 02
- 04
- 08



Detalle bandeja tipo 6 montada en horizontal o inclinada

Bandejas para armarios PERFORM



Tipo 5
FNC5140
Bandeja para cajones

Tipo 6
FNC5160
Bandeja-estante inclinable y regulable en altura

Artículo	Composición	Dim. LxFxH (mm)
FAA14010104	Bandejas: 2 tipo 5 y 2 tipo 6. 2 cajones extracción total	1023x555x2000

Artículo	Composición	Dim. LxFxH (mm)
FAA14010204	4 bandejas inclinables y regulables tipo 6	1023x555x2000



- 01
- 02
- 04
- 08



- 01
- 02
- 04
- 08

Artículo	Composición	Dim. LxFxH (mm)
FAA14020704	Bandejas: 2 tipo 5 y 2 tipo 6. 2 cajones extracción total	1023x555x2000

Artículo	Composición	Dim. LxFxH (mm)
FAA14020804	4 bandejas inclinables y regulables tipo 6	1023x555x2000



RAL 7035



- 01
- 02
- 04
- 08



- 01
- 02
- 04
- 08

Artículo	Composición	Dim. LxFxH (mm)
FAA18000704	Bandejas: 2 tipo 5 y 2 tipo 6. 2 estantes zincados regulables	1023x555x2000

Artículo	Composición	Dim. LxFxH (mm)
FAA18000704	Bandejas: 2 tipo 5 y 2 tipo 6. 2 cajones extracción total	1023x555x2000

Artículo	Composición	Dim. LxFxH (mm)
FAA18000804	4 bandejas inclinables y regulables tipo 6	1023x555x2000



- 01
- 02
- 04
- 08



- 01
- 02
- 04
- 08



RAL 7035


Artículo	Composición	Dim. LxFxH (mm)
FAA14001704	Bandejas: 2 tipo 5 y 2 tipo 6. 2 cajones extracción total	1023x555x2000

Artículo	Composición	Dim. LxFxH (mm)
FAA14001804	4 bandejas inclinables y regulables tipo 6	1023x555x2000

Artículo	Composición	Dim. LxFxH (mm)
FAA14001908	2 bandejas tipo 5 y 1 tipo 6. 2 cajones y 2 estantes	1023x555x2000



- 01
- 02
- 04
- 08



- 01
- 02
- 04
- 08

Artículo	Composición	Dim. LxFxH (mm)
FAB83001204	Bandejas: 4 tipo 5 y 4 tipo 6. 4 cajones extracción total	2046x600x2000


Artículo	Composición	Dim. LxFxH (mm)
FAB83020504	Bandejas: 4 tipo 5 y 4 tipo 6. 4 cajones extracción total	2046x600x2000

Armarios para herramientas NC-SYSTEM

- Los armarios para control numérico son un elemento indispensable para guardar y ordenar las herramientas de control numérico de cualquier taller.
- Los armarios NC-SYSTEM se pueden equipar y personalizar según las necesidades de cada taller. Están disponibles con puertas batientes o con persiana enrollable. Los paneles laterales son perforados para poder colocar los cajones o las bandejas fijas con porta-conos de herramientas de control numérico.
- Soportes porta herramientas disponibles para la mayoría de sistemas de soporte para herramientas CNC (ISO SK, HSK, CAPTO, VDI...).
- Fabricados en chapa de acero de primera calidad y pintado con pintura de alta resistencia.



Consúltenos al teléfono
900 17 17 00 Llamada gratuita



1

Artículo	Composición	Dim. LxFxH (mm)
FNC08221251	4 bandejas tipo 5, 4 cajones ET	1042x645x2200

2


Artículo	Composición	Dim. LxFxH (mm)
FNC02110151	16 Bandejas tipo 1	1290x495x2000



Artículo	Composición	Dim. LxFxH (mm)
FNC01100151	8 Bandejas tipo 1	660x470x2000



Artículo	Composición	Dim. LxFxH (mm)
FNC01110151	8 Bandejas tipo 1	660x495x2000



Artículo	Composición	Dim. LxFxH (mm)
FNC01200151	3 Bandejas tipo 3	660x620x2000



Artículo	Composición	Dim. LxFxH (mm)
FNC01210151	9 Bandejas tipo 1	660x645x2000

Bandejas para armarios PERFORM




Más información en
dissetodiseo.com



Artículo	Composición	Dim. LxFxH (mm)
FNC02100151	16 Bandejas tipo 1	1290x470x2000



Artículo	Composición	Dim. LxFxH (mm)
FNC02110151	16 Bandejas tipo 1	1290x495x2000



Artículo	Composición	Dim. LxFxH (mm)
FNC02200151	18 Bandejas tipo 1, 2 cajones ET y 2 estantes regulables	1290x620x2000



Artículo	Composición	Dim. LxFxH (mm)
FNC02210151	18 Bandejas tipo 1	1290x645x2000



Artículo	Composición	Dim. LxFxH (mm)
FNC08220151	4 Bandejas tipo 4, 2 cajones ET, 1 estante ET	1042x645x2200



Artículo	Composición	Dim. LxFxH (mm)
FNC08220451	8 Bandejas tipo 4	1042x645x2200



Artículo	Composición	Dim. LxFxH (mm)
FNC08221351	3 Bandejas tipo 1, 2 tipo 5, 2 cajones ET y 1 estante ET	1042x645x2200



Artículo	Composición	Dim. LxFxH (mm)
FNC08221251	4 bandejas tipo 5, 4 cajones ET	1042x645x2200



Artículo	Composición	Dim. LxFxH (mm)
FNC08220651	4 Bandejas tipo 7	1042x645x2200

Sabía que...

Los módulos individuales de armarios tienen una capacidad de carga de 1500 Kg.
Los armarios compuestos de 2 módulos, tienen una capacidad de 500 Kg por compartimento.



Más información en dissetodiseo.com



Armarios para herramientas NC-STANDARD

- Los armarios para control numérico son un elemento indispensable para guardar y ordenar las herramientas de control numérico de cualquier taller.
- Los armarios NC-STANDARD están pensados principalmente para el uso con cajones o estantes extraíbles. Se pueden equipar y personalizar según las necesidades de cada taller. Están disponibles con puertas batientes o correderas.
- Soportes porta herramientas disponibles para la mayoría de sistemas de soporte para herramientas CNC (ISO SK, HSK, CAPTO, VDI...).
- Fabricados en chapa de acero de primera calidad y pintado con pintura de alta resistencia.

1

Artículo	Composición	Dim. LxFxH (mm)
FAF10401508	1 cajón ET, 4 EN, 1 estante ET y 1 bandeja tipo 2	1431x632x1000

2

Artículo	Composición	Dim. LxFxH (mm)
FAE10401450	2 cajones EN y 2 estantes ET	717x597x1000



Tipo 2 FNC5120: Bandeja para cajones
Tipo 3 FNC5220: Bandeja-estante inclinable y regulable en altura

Artículo	Composición	Dim. LxFxH (mm)
FAE20401504	1 cajón EN, 2 cajones ET y 2 bandeja tipo 2	717x597x1000



Artículo	Composición	Dim. LxFxH (mm)
FAE20401504	1 cajón EN, 2 cajones ET y 2 bandeja tipo 2	717x597x1000

Artículo	Composición	Dim. LxFxH (mm)
FAF30401708	1 cajón ET, 4 EN, 1 estante ET y 1 bandeja tipo 2	1431x785x1000




Artículo	Composición	Dim. LxFxH (mm)
FAE40581504	4 cajones ET y 4 bandejas tipo 3	717x750x1450

Artículo	Composición	Dim. LxFxH (mm)
FAE40581401	1 cajón ET, 2 EN, 2 estantes ET y 1 bandeja tipo 2	717x750x1450




Artículo	Composición	Dim. LxFxH (mm)
FAE40581604	3 cajones ET y 3 bandejas tipo 3	717x750x1450


Artículo	Composición	Dim. LxFxH (mm)
FAF1040S108	2 cajones EN, 2 ET, 2 estantes ET, 1 bandeja tipo 2 y cubierta	1431x632x1020




Artículo	Composición	Dim. LxFxH (mm)
FAG20581204	2 cajones ET, 4 EN, 2 bandejas tipo 2 y separadores	717x726x1450




Artículo	Composición	Dim. LxFxH (mm)
FAE10401704	2 cajones EN, 2 ET, 2 bandejas tipo 2	717x597x1000




Artículo	Composición	Dim. LxFxH (mm)
FAE20401404	1 cajón EN, 1 cajón ET, 1 estante ET y 1 bandeja tipo 2	717x597x1000



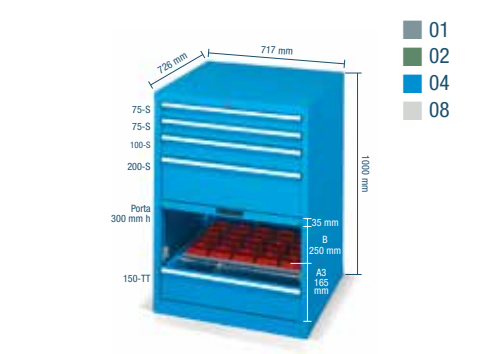
Artículo	Composición	Dim. LxFxH (mm)
FAE20401504	1 cajón EN, 2 cajones ET y 2 bandeja tipo 2	717x597x1000




Artículo	Composición	Dim. LxFxH (mm)
FAE40581304	1 cajón EN, 2 ET, 2 estantes ET y 2 bandejas tipo 3	717x750x1450




Artículo	Composición	Dim. LxFxH (mm)
FAE40581404	2 cajones EN, 1 ET, 2 estantes ET y 1 bandeja tipo 3	717x750x1450




Artículo	Composición	Dim. LxFxH (mm)
FAG20402804	1 cajón ET, 4 EN, 1 bandeja tipo 2 y separadores	717x726x1000




Artículo	Composición	Dim. LxFxH (mm)
FAE30401904	2 cajones EN, 2 ET, 2 bandejas tipo 3	717x750x1000




Artículo	Composición	Dim. LxFxH (mm)
FAE40401604	1 cajón EN, 1 cajón ET, 1 estante ET y 1 bandeja tipo 3	717x750x1000



Artículo	Composición	Dim. LxFxH (mm)
FAE40401704	1 cajón EN, 2 cajones ET y 2 bandeja tipo 3	717x750x1000



Artículo	Composición	Dim. LxFxH (mm)
FAF30401704	2 cajones ET, 2 EN, 2 estantes ET y 2 bandejas tipo 3	1431x785x1000
FAF10401504	2 cajones ET, 2 EN, 2 estantes ET y 2 bandejas tipo 3	1431x632x1000



Artículo	Composición	Dim. LxFxH (mm)
FAF30401804	4 cajones ET, 2 EN y 4 bandejas tipo 3	1431x785x1000
FAF10401604	4 cajones ET, 2 EN y 4 bandejas tipo 3	1431x632x1000



Artículo	Composición	Dim. LxFxH (mm)
FAE4058S101	2 cajones EN, 1 ET, 1 bandeja tipo 3 2 cajones ET y cubierta	717x750x1470

Tipo 1
BANDEJA PORTA-HERRAMIENTAS PARA CARROS Y ARMARIOS SYSTEM



■ 01
■ 02

Artículo	Carga (kg)	Dim. LxFxH (mm)
FNC50200001	50	584X140X146

Tipo 2
BANDEJA PORTA-HERRAMIENTAS PARA CARROS Y ARMARIOS STANDARD



■ 01
■ 02

Artículo	Carga (kg)	Dim. LxFxH (mm)
FNC51200001	150	584x444x69

Tipo 3
BANDEJA PORTA-HERRAMIENTAS PARA CARROS DE 685 DE ANCHO PARA ARMARIOS SYSTEM Y STANDARD



■ 01
■ 02

Artículo	Carga (kg)	Dim. LxFxH (mm)
FNC52200001	150	584x592x69

Tipo 4
BANDEJA PORTA-HERRAMIENTAS PARA ARMARIOS SYSTEM



■ 01
■ 02

Artículo	Carga (kg)	Dim. LxFxH (mm)
FNC50500001	80	584X140X146

Tipo 5
BANDEJA PORTA-HERRAMIENTAS PARA ARMARIOS PERFORM Y SYSTEM



■ 01
■ 02

Artículo	Carga (kg)	Dim. LxFxH (mm)
FNC51400001	50	890x444x69

Tipo 6
BANDEJA PORTA-HERRAMIENTAS PARA ARMARIOS PERFORM Y SYSTEM



■ 01 ■ 02 ■ 04

Artículo	Carga (kg)	Dim. LxFxH (mm)
FNC51600001	150	965x500x69

Tipo 7
BANDEJA PORTA-HERRAMIENTAS PARA ARMARIOS SYSTEM



■ 01
■ 02

Artículo	Carga (kg)	Dim. LxFxH (mm)
FNC52500001	150	584X140X146

Tipo 7
BANDEJA PORTA-HERRAMIENTAS PARA ARMARIOS SYSTEM



■ 01
■ 02

Artículo	Descripción
FNC56200001	Anclaje para soporte tipo 2 montaje horizontal
FNC57210001	Anclaje para soporte tipo 2 montaje inclinado

Tipo 7
BANDEJA PORTA-HERRAMIENTAS PARA ARMARIOS SYSTEM



■ 01
■ 02

Artículo	Descripción
FNC56400001	Anclaje para soporte tipo 3 y 7 montaje horizontal
FNC57410001	Anclaje para soporte tipo 3 y 7 montaje inclinado

Tipo 7
BANDEJA PORTA-HERRAMIENTAS PARA ARMARIOS SYSTEM



■ 01
■ 02

Artículo	Descripción
FNC56300001	Soportes bandeja tipo 5 para longitudes de cono de 93 / 118 / 143
FNC58300001	Soportes bandeja tipo 5 para longitudes de cono de 143 / 168 / 193

Tipo 7
BANDEJA PORTA-HERRAMIENTAS PARA ARMARIOS SYSTEM



Artículo	Descripción
FNC57100099	Anclaje para soporte tipo 1 y 4 montaje horizontal
FNC57110099	Anclaje para soporte tipo 1 y 4 montaje inclinado

Tipo 7
BANDEJA PORTA-HERRAMIENTAS PARA ARMARIOS SYSTEM



Artículo	Descripción
FNC50050099	Asas para bandejas tipo 1 y 4

Tipo 7
BANDEJA PORTA-HERRAMIENTAS PARA ARMARIOS SYSTEM



Artículo	Descripción
FNC24100000	Soporte de aluminio con goma para bandeja tipo 1

Tipo 7
BANDEJA PORTA-HERRAMIENTAS PARA ARMARIOS SYSTEM



Artículo	Descripción
FNC55600004	Porta-documentos DIN A4

Tipo 7
BANDEJA PORTA-HERRAMIENTAS PARA ARMARIOS SYSTEM



■ 01
■ 02
■ 04

Artículo	Descripción
FNC53200004	Estante porta-utensilios para carro

Tipo 7
BANDEJA PORTA-HERRAMIENTAS PARA ARMARIOS SYSTEM



Artículo	Descripción
FNC30100001	Travesaño perforado para carro
FNC30300007	Cubierta de neopreno

Tipo 7
BANDEJA PORTA-HERRAMIENTAS PARA ARMARIOS SYSTEM



Artículo	Descripción
FNC25100000	Soporte de multiplex perforable para bandeja tipo 1

Artículo	Máximo utensilios	Máximo anillos	Unidades por anillo
FCN31050099	15	16	2
FCN31100099	27	12	3
FCN31150099	35	9	4
FCN31200099	48	8	5
FCN31250099	60	6	6
FCN31300099	73	6	7
FCN31350099	85	5	8
FCN31400099	98	4	9
FCN31450099	110	4	10
FCN31500099	123	4	11
FCN31550099	135	3	12



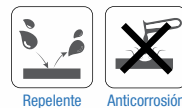
Artículo	Tipo de cono	Soporte de mesa	Cuadro FNC5020..	Cuadro 5120...	Cuadro 5220..	Cuadro FNC5050..	Cuadro FNC5140	Cuadro FNC5160	Cuadro FNC5250
FNC95100003	ISO30	24	7	24	32	12	33	36	48
FNC95300003	ISO40	24	7	24	32	12	33	36	48
FNC95400003	ISO45	18	5	18	24	10	27	30	40
FNC95500003	ISO50	15	5	15	20	8	24	24	32
FNC95600003	VDI30	24	7	24	32	12	33	36	48
FNC95700003	VDI40	18	5	18	24	10	27	30	40
FNC95800003	VDI50	18	5	18	24	10	27	30	40
FNC95900003	VDI60	15	5	15	20	8	24	24	32
FNC97200003	CONOMORSE2	24	7	24	32	12	33	36	48
FNC97300003	CONOMORSE3	24	7	24	32	12	33	36	48
FNC97400003	CONOMORSE4	24	7	24	32	12	33	36	48
FNC97500003	CONOMORSE5	18	5	18	24	10	27	30	40
FNC92700003	CAPTOC3	24	7	24	32	12	33	36	48
FNC92750003	CAPTOC4	18	5	18	24	10	27	30	40
FNC92800003	CAPTOC5	18	5	18	24	10	27	30	40
FNC92850003	CAPTOC6	18	5	18	24	10	27	30	40
FNC92900003	CAPTOC8	12	4	12	16	8	21	24	32
FNC92100003	HSKA32-B40	24	7	24	32	12	33	36	48
FNC92200003	HSKA40-B50	24	7	24	32	12	33	36	48
FNC92300003	HSKA50-B63	18	5	18	24	10	27	30	40
FNC92400003	HSKA63-B80	18	5	18	24	10	27	30	40
FNC92500003	HSKA80-B100	12	4	12	16	8	21	24	32
FNC92600003	HSKA100-B125	12	4	12	16	8	21	24	32
FNC96400003	2"	18	5	18	24	10	27	30	40
FNC96500003	2 1/4	15	5	15	20	8	24	24	32
FNC90100003	58mm	27	9	27	36	15	42	45	60
FNC90200003	65mm	24	8	24	32	14	39	42	56
FNC90300003	75mm	21	7	21	28	12	33	36	48
FNC90400003	87mm	18	6	18	24	10	27	30	40
FNC90500003	105mm	15	5	15	20	8	24	24	32



Más información en dissetodiseo.com



Fabricación a medida
Explíquenos su proyecto



Mesa de acero inoxidable

- Mesas centrales con o sin estante inferior, fabricadas en acero inoxidable 304 cr-Ni 18/10.
- Estructura tubular de 50x50 mm.
- Versiones con ruedas con freno, de 125 mm de diámetro o con patas regulables.
- Encimera con cantos redondeados en acero inoxidable de 15110 de espesor.
- Accesorios disponibles: cajoens, ruedas autofrenantes o conductivas, estantes intermedios o con peto posterior.



También Disponible



	Longitud	Fondo 600	Fondo 700	Fondo 800
Banco simple				
	500	SGD00100	SGD00225	SGD00350
	1000	SGD00130	SGD00255	SGD00380
	1500	SGD00160	SGD00285	SGD00410
	2000	SGD00190	SGD00315	SGD00440
Banco con estante inferior				
	500	SGD00850	SGD00975	SGD01100
	1000	SGD00880	SGD01005	SGD01130
	1500	SGD00910	SGD01035	SGD01160
	2000	SGD00940	SGD01065	SGD01190
Banco con panel antisalpicaduras				
	500	SGD01600	SGD01725	SGD01850
	1000	SGD01630	SGD01755	SGD01880
	1500	SGD01660	SGD01785	SGD01910
	2000	SGD01690	SGD01815	SGD01940
Banco con estante inferior y panel				
	500	SGD02350	SGD02475	SGD02600
	1000	SGD02380	SGD02505	SGD02630
	1500	SGD02410	SGD02535	SGD02660
	2000	SGD02440	SGD02565	SGD02690
Banco base con ruedas				
	500	SGD00475	SGD00600	SGD00725
	1000	SGD00505	SGD00630	SGD00755
	1500	SGD00535	SGD00660	SGD00785
	2000	SGD00565	SGD00690	SGD00815

Vea nuestro mobiliario para puestos de trabajo, los encontrará en la página 778.



Consúltenos al teléfono **900 17 17 00** Llamada gratuita

Fabricación a medida
Explíquenos su proyecto



Bancos de acero inoxidable

- Diseño modular que permite combinar elementos entre si con diferentes funciones y dimensiones.
- Una solución óptima para cualquier necesidad.
- Disponible en longitudes que van, desde las 500 a los 4000 mm.
- Fondos desde 600 mm hasta 900 mm.



También Disponible



Vea nuestras hidrolimpiadoras, las encontrará a partir de la página 688.

	Longitud	Fondo 600	Fondo 700	Fondo 800
Módulo con 2 puertas correderas				
	980	SGD17535	SGD17570	SGD17605
	1000	SGD17540	SGD17575	SGD17610
	1470	SGD17545	SGD17580	SGD17615
	1715	SGD17550	SGD17585	SGD17620
	1960	SGD17555	SGD17590	SGD17625
	2205	SGD17560	SGD17595	SGD17630
	2450	SGD17565	SGD17600	SGD17635
Módulo con tres cajones				
	490	SGD17340	SGD17345	SGD17350
	735	SGD17385	SGD17390	SGD17395
Módulo con 2 puertas batientes				
	500	SGD16245	SGD16250	SGD16255
	750	SGD16365	SGD16370	SGD16375
	1000	SGD16455	SGD16460	SGD16465
Unidad de fregado				
	330x330x170	SGD20665		
	400x400x250	SGD20670		
	500x400x250	SGD20675		
	500x500x300	SGD20680		
	600x500x320	SGD20685		





Veamos nuestros suelos de instalación, los encontrará en la página 168



Fabricación a medida
Explíquenlos su proyecto



Mesas de acero inoxidable

- Diseño modular que permite combinar elementos entre si con diferentes funciones y dimensiones.
- Una solución óptima para cualquier necesidad.
- Disponible en longitudes que van, desde las 500 a los 2600 mm de longitud.



Longitud	Fondo 600	Fondo 700	Fondo 800
Unidad con puertas batientes			
500	SGD16245	SGD16250	SGD16255
750	SGD16365	SGD16370	SGD16375
1000	SGD16455	SGD16460	SGD16465
Unidad con puertas correderas			
1000	SGD16515	SGD16520	SGD16525
1250	SGD16545	SGD16550	SGD16555
1500	SGD16635	SGD16640	SGD16645
1750	SGD16695	SGD16700	SGD16705
2000	SGD16755	SGD16760	SGD16765
2250	SGD16815	SGD16815	SGD16815
2500	SGD16875	SGD16880	SGD16885
Cajonera			
500	SGD16305	SGD16310	SGD16315
750	SGD16395	SGD16400	SGD16405

También Disponible



Más información en dissetodiseo.com



Veamos nuestros suelos antifatiga, los encontrará en la página 126.



Consúltanos al teléfono **900 17 17 00** Llamada gratuita

Bancos de acero Inoxidable

- Diseño modular que permite combinar elementos entre si con diferentes funciones y dimensiones.
- Una solución óptima para cualquier necesidad.
- Disponible en longitudes que van, desde las 500 a los 2600 mm de longitud.

Veamos nuestra gama de productos de limpieza, los encontrará en la pág. 634.

Fabricación a medida
Explíquenlos su proyecto



También Disponible



Longitud	Fondo 600	Fondo 700	Fondo 800
Módulo con 2 puertas correderas			
1000	SGD16515	SGD16520	SGD16525
1500	SGD16635	SGD16640	SGD16645
2000	SGD16755	SGD16760	SGD16765
2500	SGD16875	SGD16880	SGD16885
Módulo con puertas batientes			
500	SGD16245	SGD16250	SGD16255
750	SGD16365	SGD16370	SGD16375
Módulo con cajonera de 3 cajones y 2 puertas correderas			
1750	SGD16740	SGD16745	SGD16750
2000	SGD16800	SGD16805	SGD16810
2250	SGD16860	SGD16865	SGD16870
2500	SGD16920	SGD16925	SGD16930
Módulo con cajonera de 3 cajones y 2 puertas batientes			
1250	SGD16605	SGD16610	SGD16615
1500	SGD16665	SGD16670	SGD16675
Encimera			
1000	SGD17980	SGD18195	SGD18410
1500	SGD18010	SGD18225	SGD18440
2000	SGD18040	SGD18255	SGD18470
2500	SGD18070	SGD18285	SGD18500





Detalle del botón pulsador
Versión para colgar a la pared.

Más información en dissetodiseo.com

Veá nuestros suelos antifatiga, los encontrará en la página 126.

Fabricación a medida
Explíquenos su proyecto



Lavamanos de acero inoxidable

- Disponible en versión para colgar a la pared o con armario inferior y pies regulables.
- Prácticas i económicas se suministran con grifo y botón pulsador con temporizador .
- Permite una gran variedad de accesorios como porejemplo; grifos monomando, sensores de proximidad o paneles traseros con dispensadores de papel y jabón.

Dimensiones LxFxH (mm)

Dimensiones LxFxH (mm)		
Lavamanos simple	400x400x235	SGD21760
	500x500x235	SGD21765
Lavamanos con puerta	400x400x900	SGD21770
	500x500x900	SGD21775
Panel en acero inox	400x560	SGD21790
	500x560	SGD21795
Panel con accesorios manuales	400x560	SGD21800
	500x560	SGD21805
Panel con accesorios eléctricos	500x560	SGD21810

Detalle botón pulsador



Composición



Fregaderos con y sin estante
1 y 2 cubetas con unidad de goteo

Fregaderos con puertas abatibles o correderas, con o sin unidad de goteo



Fregadero en acero inoxidable

- Fabricados con estructura abierta, con armarios o con estantes inferiores.
- Fondos de 600 mm y 700 mm.
- Suministrados con desagüe cromado, sifón plástico y tubo de rebose en acero inoxidable.
- Preparadas para serconectadas a toma de agua en suelo o pared.

Consútenos al teléfono
900 17 17 00 Llamada gratuita

Grifería



Puerta corredera



Longitud Fondo 600 Fondo 700

Longitud	Fondo 600	Fondo 700
Fregadero con escurridor y estructura simple		
1000	SGD21045	SGD21060
1200	SGD21050	SGD21065
1400	SGD21055	SGD21070
Fregadero doble con escurridor		
1400	SGD21135	SGD21145
1600	SGD21140	SGD21150
20000	-	SGD21160
Fregadero con escurridor con estante inferior		
1000	SGD21280	SGD21295
1200	SGD21285	SGD21300
1400	SGD21290	SGD21305
Fregadero doble con escurridor y estante inferior y panel antisalpicaduras		
1400	SGD21370	SGD21530
1600	SGD21375	SGD21535
2000	-	SGD21395
Fregadero simple con puertas		
700	SGD21465	SGD21475
800	SGD21470	SGD21480



Ve nuestros armarios para oficina, los encontrará en la página 797.



	Longitud	Fondo 500	Fondo 600	Fondo 700
Armario con puerta en acero inox y cierre magnético				
	600	SGD23210	SGD23230	SGD23250
	800	SGD23220	SGD23240	SGD23260
	1000	SGD23225	SGD23245	SGD23265
Armario con puerta en acero inox y cierre con llave				
	600	SGD23270	SGD23290	SGD23310
	800	SGD23280	SGD23300	SGD23320
	1000	SGD23285	SGD23305	SGD23325
Armario con puerta de vidrio y cierre magnético				
	600	SGD23330	SGD23350	SGD23370
	800	SGD23340	SGD23360	SGD23380
	1000	SGD23345	SGD23365	SGD23385
Armario con puerta de vidrio y cierre con llave				
	600	SGD23390	SGD23410	SGD23430
	800	SGD23400	SGD23420	SGD23440
	1000	SGD23405	SGD23425	SGD23445
Armario con estantes de drenaje				
	600	-	SGD23450	SGD23465
	1000	-	SGD23460	SGD23475
Armario con cajones				
	4 cajones	-	SGD23510	SGD23525
	6 cajones	-	SGD23515	SGD23530
	8 cajones	-	SGD23520	SGD23535
Armario combinado				
	490	-	SGD23480	SGD23495
	735	-	SGD23490	SGD23505

Consúltenos al teléfono 900 17 17 00 Llamada gratuita



También Disponible



Armario en acero inoxidable para matrices y punzones

- Solución óptima para almacenar matrices y punzones. Disponibles con bandejas de 16 + 16 o 32 + 32. Configurables con separadores y módulos de almacenaje a gusto del cliente
- Techo inclinado (Opcional).
- los armarios pueden llevar puertas batientes o correderas.
- Otros accesorios disponibles. estantes lisos, perforados, separadores, congeladores o protecciones anti-golpes.

Dimensiones (LxFxH) mm

Techo inclinado	
600x500	SGD23880
600x600	SGD23915
600x700	SGD23950
800x500	SGD23885
800x600	SGD23920
800x700	SGD23955
1000x500	SGD23890
1000x600	SGD23925
1000x700	SGD23960
490x570	SGD23895
490x670	SGD23930
735x570	SGD23965
735x670	SGD23875



Fabricación a medida Expliquenos su proyecto



Armario con estantes en acero inoxidable

- Amplia gama completa diseñada para satisfacer las más altas exigencias en el almacenaje de productos, equipamientos y materiales.
- Modelos con puertas batientes o correderas y estantes lisos o perforados.
- Los modelos con puertas correderas están disponibles en fondo de 500 mm, 600 mm, y 700 mm y altura de 2000 mm y 2600 mm.
- Modelos especiales con guías para bandejas.

Más información en dissetodiseo.com

	Longitud	Fondo 700	Fondo 900
Armario para bandejas con cierre magnético			
	600	SGD42125	-
	1000	SGD42135	-
	800	-	SGD42140
Armario para bandejas con cierre de llave			
	600	SGD42145	-
	1000	SGD42155	-
	800	-	SGD42160





Armarios multifunciones en chapa pintada

- Armarios fabricados en acero inoxidable Aisi 304 18/10 cromado níquelado.
- Múltiples configuraciones posibles. pueden utilizarse como taquillas o como armarios de limpieza.
- Techo inclinado opcional.
- Puertas batientes con cerradura y llave.
- Patas regulables.
- Consúltenos para configuraciones especiales.

	Dimensiones LxFxH (mm)		Dimensiones LxFxH (mm)		Con pies regulables
1 modulo	360x330	SGD42475	350x350	SGD42575	
	450x350	SGD42490*	400x500	SGD42590*	
	420x500	SGD42500*	500x500	SGD42595*	
	525x500	SGD42505*			
2 modulos	690x330	SGD42480	700x350	SGD42580	
	810x330	SGD42495*	800x500	SGD42600*	
	810x500	SGD42510*	1000x350	SGD42605*	
	1020x500	SGD42515*			
3 modulos	1020x330	SGD42485	1050x350	SGD42585	
	1200x500	SGD42520*	1200x500	SGD42610*	
Techo inclinado de placa laqueada					
361x330	SGD42525	350x350	SGD42620		
421x330	SGD42530	700x350	SGD42625		
691x330	SGD42535	1050x350	SGD42630		
811x330	SGD42540	400x500	SGD42635		
1021x330	SGD42545	500x500	SGD42640		
421x500	SGD42550	800x500	SGD42645		
526x500	SGD42555	1000x500	SGD42650		
811x500	SGD42560	1200x500	SGD42655		
1021x500	SGD42565	-	-		
1201x500	SGD42570	-	-		


* Compartimento interior con separación central

Fabricación a medida Explíquenos su proyecto



Disponemos de todo tipo de taquilla en chapa de acero o material fenólico en las páginas 268-283.

También le puede interesar



Carro para ropa en acero inoxidable

- Estructura desmontable.
- Ruedas giratorias con freno.
- Perchas disponibles en acero inoxidable o acero cromado (no incluidas).

Artículo	Dimensiones LxFxH (mm)
SGD27565	1000x500x1500
SGD27570	1500x500x1500

Vea nuestras sillas para oficina, las encontrará en la página 789.



Escritorio de acero inoxidable

- Fabricada en acero inoxidable Aisi 304 18118.
- Largos disponibles cada 100 mm desde 1400 mm a 2000 mm.
- Fondos disponibles: 600 mm, 700 mm y 800 mm.
- Piles regulables en altura.

Fabricación a medida Explíquenos su proyecto

Vea mas sillas de trabajo, las encontrará a partir de la página 343.



Más información en dissetodiseo.com


	Longitud	Fondo 700	Fondo 800
Mesa central	1500	SGD14810	SGD14845
	1800	SGD14825	SGD14860
	2000	SGD14835	SGD14870
Mesa central con panel	1500	SGD14880	SGD14915
	1800	SGD14895	SGD14930
	2000	SGD14905	SGD14940
Mesa central con panel y cajonera	1800	SGD15365	SGD15400
	2000	SGD15375	SGD15410
	2400	SGD15395	SGD15430
Mesa central con cajonera	1800	SGD15225	SGD15260
	2000	SGD15235	SGD15270
	2400	SGD15255	SGD15290
Mesa central con unidad de puertas batientes	1800	SGD15505	SGD15540
	2000	SGD15515	SGD15550
	2400	SGD15535	SGD15570

Sillas de acero inoxidable

- Acero inoxidable AISI 304 18/10
- Asiento 300 mm. de diámetro regulable en altura desde mm.519 a mm.627
- Desmontable.
- Respaldo regulable con pies o con ruedas de Ø 75 mm.




Artículo	Descripción
SGD27220	Taburete
SGD27225	Taburete con respaldo
SGD27230	Silla con espalda
SGD27235	Taburete con ruedas Ø75mm, -20°C +60°C
SGD27245	Taburete con respaldo y ruedas Ø75mm, -20°C +60°C
SGD27255	Silla con respaldo y ruedas Ø75mm, -20°C +60°C

 **Vea nuestros armarios con persiana**
los encontrará en la página 814.



 **Fabricación a medida**
Expliquenos su proyecto



 **Vea nuestros suelos antifatiga,**
los encontrará en la página 126.



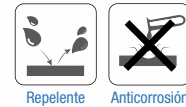
También le puede interesar




Estanterías en acero inoxidable

- Fabricadas en acero inoxidable Aisi 304 18/10 de gran resistencia y acabado satinado.
- Sistema completamente modular.
- Fácil montaje por encaje sin necesidad de herramientas
- Patas graduables que permiten absorber pequeñas irregularidades del suelo y aportar máxima estabilidad.
- Estantes perforados, moldeados, reforzados o soldados al marco.

 **Fabricación a medida**
Expliquenos su proyecto



 **Más información en**
dissetodiseo.com

 **Vea nuestros suelos de instalación,**
los encontrará en la página 168


	Longitud	Fondo 400		Fondo 500		Fondo 600	
		Estante liso	Estante perforado	Estante liso	Estante perforado	Estante liso	Estante perforado
Estantería de 3 estantes con soldaduras	600	SGD24940	SGD25135	SGD25005	SGD25200	SGD25070	SGD25265
	1000	SGD24960	SGD25155	SGD25025	SGD25220	SGD25090	SGD25285
	1500	SGD24985	SGD25180	SGD25050	SGD25245	SGD25115	SGD25310
	1800	SGD25000	SGD25195	SGD25065	SGD25260	SGD25130	SGD25325
Estantería de 4 estantes con soldaduras	600	SGD25330	SGD25525	SGD25395	SGD25590	SGD25460	SGD25655
	1000	SGD25350	SGD25545	SGD25415	SGD25610	SGD25480	SGD25675
	1500	SGD25375	SGD25570	SGD25440	SGD25635	SGD25505	SGD25700
	1800	SGD25390	SGD25585	SGD25455	SGD25650	SGD25520	SGD25715
Estantería de 5 estantes con soldaduras	600	SGD25720	SGD25915	SGD25785	SGD25980	SGD25850	SGD26045
	1000	SGD25740	SGD25935	SGD25805	SGD26000	SGD25870	SGD26065
	1500	SGD25765	SGD25960	SGD25830	SGD26025	SGD25895	SGD26090
	1800	SGD25780	SGD25975	SGD25845	SGD26040	SGD25910	SGD26105
Estantería de 5 estantes con tornillos	800	SGD26560	SGD26650	SGD26590	SGD26680	SGD26620	SGD26710
	1000	SGD26565	SGD26655	SGD26595	SGD26685	SGD26625	SGD26715
	1600	SGD26580	SGD26670	SGD26610	SGD26700	SGD26640	SGD26730
	1800	SGD26585	SGD26675	SGD26615	SGD26705	SGD26645	SGD26735



Atril o pupitre de pared acero inoxidable

- Realización en acero inoxidable AISI 304 18/10
- Disponible en diferentes versiones: abierto, con armario con puerta, estantes o cajones.
- Patas telescópicas regulables en altura.
- Ruedas de 125 mm de diámetro con o sin freno.

 **Consúltenos al teléfono**
900 17 17 00 Llamada gratuita

 **Vea nuestra gama de productos de**
limpieza, los encontrará en la pág. 634.

Montaje por encaje



Patas regulables



Ruedas



 **Fabricación a medida**
Expliquenos su proyecto



Artículo	Dimensiones LxHxP (mm)
Estructura simple	
SGD15850	565x570
SGD15855	565x670
SGD15860	565x770
Estructura con cajón	
SGD15865	565x570
SGD15870	565x670
SGD15875	565x770
Estructura con ruedas	
SGD15880	565x570
SGD15885	565x670
SGD15890	565x770
Estructura con ruedas y cajón	
SGD15895	565x570
SGD15900	565x670
SGD15905	565x770
Estructura con puerta	
SGD15910	490x570
SGD15915	490x670
SGD15920	490x770

Fabricación a medida
Explíquenos su proyecto



Soportes con estantes de acero inoxidable

- Fabricado en acero inoxidable AISI 304 18/10 y acero galvanizado.
- La gama incluye varios modelos. Carritos con barras o soportes angulares para bandejas, carros de servicio con 2 o 3 estantes



Fabricación a medida
Explíquenos su proyecto

Carros bandejeros

- Fabricado en acero inoxidable AISI 304 18/10 y acero galvanizado.
- Disponibles con barras o soportes angulares porta-bandejas para servicios o recogida de residuos.
- Se fabrican en 2 tamaños: 360 x 165 x 120 mm para 44 bandejas o en 360x 250 x 120 mm para 22 bandejas.

Veá nuestros carros de aluminio, los encontrará a partir de la página 519.

Más información en dissetodiseo.com

Consúltenos al teléfono **900 17 17 00** Llamada gratuita

Veá nuestra gama de productos de limpieza, los encontrará en la pág. 634.



Tipo	Artículo	Dimensiones (mm)	Capacidad (lts)
1	SGD27620	310 x 320 x 650	40
1	SGD27625	365 x 380 x 840	70
2	SGD27630	-	60
2	SGD27635	-	100
3	SGD27640	-	60
3	SGD27645	-	100

Papeleras de acero inoxidable

- Fabricadas en acero inoxidable AISI 304 Gr/Ni 18/10.
- Amplia gama de modelos: formato redondo o rectangular, con o sin pedal, con o sin ruedas, con tapa y tirador.

Porta-saco de acero inoxidable

- El acero inoxidable AISI 304 Cr-Ni 18/10
- Estructura tubular.
- 2 ruedas de maniobra y 2 con los pies o 4 ruedas giratorias.
- Apertura con pedal.

Artículo	Dimensiones (mm)	Nº Ruedas
SGD27660	590x490x960	2
SGD27665	590x490x960	4

Porta-rollo de papel en acero inoxidable

- Acero inoxidable 18/10 cromo-níquel AISI 304
- Estructura en tubo redondo.

Artículo	Dimensiones (mm)
SGD27585	450x400x750



Carros de servicio en acero inoxidable

- Fabricado en acero inoxidable AISI 304 18/10.
- Esta gama incluye modelos para todo tipo de usos, con un estante base para cargas pesadas.
- Tirador con uno o dos estantes soldados o atornillados.
- Los estantes pueden ser lisos, perforados o con rebote perimetral.
- Estructura tubular de 25 mm de diámetro.
- Cuatro ruedas, diámetro 125 mm, dos de ellas con freno.
- Aptas para ambientes entre 20°C hasta +60°C.



Longitud	Estante Liso	Estante Perforado
Carro de acero inox 2 estantes con soldadura		
500x600x960	SGD27265	SGD27295
500x800x960	SGD27270	SGD27300
500x1000x960	SGD27275	SGD27305
Carro de acero inox 3 estantes con soldadura		
500x600x960	SGD27280	SGD27310
500x800x960	SGD27285	SGD27315
500x1000x960	SGD27290	SGD27320
Carro de acero inox 2 estantes con tornillos		
500x600x960	SGD27445	SGD27505
500x800x960	SGD27450	SGD27510
500x1000x960	SGD27455	SGD27515
254x500x900	SGD27460	SGD27520
254x500x1000	SGD27465	SGD27525
254x500x1200	SGD27470	SGD27530
Carro de acero inox 3 estantes con tornillos		
500x600x960	SGD27475	SGD27535
500x800x960	SGD27480	SGD27540
500x1000x960	SGD27485	SGD27545
254x600x900	SGD27490	SGD27550
254x600x1000	SGD27495	SGD27555
254x600x1200	SGD27500	SGD27560



SORTIDA D'EMERGENCIA

ESTANDEBARRIO TÉCNICO

Estanterías



Estanterías System ST
Pág. 376



Estanterías System SV
Pág. 372



Estanterías para documentos System SV
Pág. 384



Estanterías System SV Docs
Pág. 374



Estanterías SR
Pág. 382



Estanterías System TR
Pág. 384



Estanterías System Domino
Pág. 386



Estanterías System AR
Pág. 388



Estanterías de paletización galvanizadas
Pág. 392



Estanterías interiores para barriles y KTC
Pág. 396



Estanterías Cantilever
Pág. 398



cerramientos de seguridad para estanterías
Pág. 399




Encontrará Mobiliario de Recepción en la página 791.

Ve nuestros armarios para oficina, los encontrará en la página 797.

Taburete TAMBHU Lo encontrará en la página 617.

Estanterías serie SYSTEM SV

- Sistema modular de estanterías para porta-documentos fabricadas con chapa de acero pintado en gris RAL 7035.
- Se pueden montar de manera rápida y sencilla.
- Los perfiles de los montantes son en forma de L con perforaciones para permitir el ensamblaje de los estantes.
- El espesor de los estantes es de 35 mm, permitiendo una muy buena capacidad de carga por estante, 100 o 120 kg, en función de su anchura y fondo, a pesar de no estar reforzados.
- La capacidad total por módulo de estantería es de 1000 kg.
- Para mejorar la estabilidad de la estantería, se recomienda anclar al suelo la base de los montantes en caso de que la altura de la estantería sea mayor que 5 veces el fondo.
- Disponibles tensores traseros para mejorar la estabilidad y resistencia de la estantería.



Módulo de 1000 mm de longitud completo pies de apoyo y llaves Allen para montaje.

Artículo	Profundidad (mm)	Altura (mm)	Huecos para archivador	Nº de estantes	Altrua archivadores
FSVA2106108	600	2100	5x2	6	320/350
FSVA2356108	600	2350	6x2	7	320
FSVA2506108	600	2500	6x2	7	350
FSVA3106108	600	3100	8x2	9	320

Módulo adicional de 1000 mm de longitud completo pies de apoyo y llaves Allen para montaje.

Artículo	Profundidad (mm)	Altura (mm)	Huecos para archivador	Nº de estantes	Altrua archivadores
FSVC2106108	600	2100	5x2	6	320/350
FSVC2356108	600	2350	6x2	7	320
FSVC2506108	600	2500	6x2	7	350
FSVC3106108	600	3100	8x2	9	320

Módulo de 1300 mm de longitud completo pies de apoyo y llaves Allen para montaje.

Artículo	Profundidad (mm)	Altura (mm)	Huecos para archivador	Nº de estantes	Altrua archivadores
FSVF2106108	600	2100	5x2	6	320/350
FSVF2356108	600	2350	6x2	7	320
FSVF2506108	600	2500	6x2	7	350
FSVF3106108	600	3100	8x2	9	320

Módulo adicional de 1300 mm de longitud completo pies de apoyo y llaves Allen para montaje.

Artículo	Profundidad (mm)	Altura (mm)	Huecos para archivador	Nº de estantes	Altrua archivadores
FSVH2106108	600	2100	5x2	6	320/350
FSVH2356108	600	2350	6x2	7	320
FSVH2506108	600	2500	6x2	7	350
FSVH3106108	600	3100	8x2	9	320

Fijación a pavimento

Para la fijación al suelo se debe usar tornillos con tracción mínima (incluido el factor de seguridad) de 4,3 Kn.

Fijación a pared

Para la fijación a pared es obligatoria la utilización de una pletina por cada montante.

Manual de montaje

Las estanterías incluyen manual de montaje y documentación técnica sobre los sistemas de fijación.

Pletina para fijación a la pared

Fabricado en acero zincado, se inserta en la parte superior del montante y fija la estantería a la pared con una separación de 15 mm.
Cod. Art. FST07100099

Kit de fijación al suelo

Kit de fijación al suelo formado por 2 tornillos de acero M8x75 mm para suelo de hormigón igual o superior a la clase B25/RBK250/MPA 25N /mm².
Cod. Art. FST07100099

Estanterías para documentos SYSTEM SV-DOCS

Puertas batientes para estanterías SYSTEM SV-DOCS



Más información en dissetodiseo.com

Vea nuestro mobiliario para puestos de trabajo, los encontrará en la página 778.



08



08

Módulo inicial de 1000 mm de longitud completo con zócalo, panel trasero, pies de apoyo y pletina de fijación

Módulo adicional de 1000 mm de longitud completo con zócalo, panel trasero, pies de apoyo y pletina de fijación

Artículo	Profundidad (mm)	Altura (mm)	Huecos para archivador	Nº de estantes	Altrua archivadores
FSVD2104108	400	2100	5	6	320/350
FSVD2354108	400	2350	6	7	320
FSVD2504108	400	2500	6	7	350
FSVD3104108	400	3100	8	9	320

Artículo	Profundidad (mm)	Altura (mm)	Huecos para archivador	Nº de estantes	Altrua archivadores
FSVE2104108	400	2100	5	6	320/350
FSVE2354108	400	2350	6	7	320
FSVE2504108	400	2500	6	7	350
FSVE3104108	400	3100	8	9	320

Módulo inicial de 1300 mm de longitud completo con zócalo, panel trasero, pies de apoyo y pletina de fijación

Módulo adicional de 1300 mm de longitud completo con zócalo, panel trasero, pies de apoyo y pletina de fijación

Artículo	Profundidad (mm)	Altura (mm)	Huecos para archivador	Nº de estantes	Altrua archivadores
FSVL2104108	400	2100	5	6	320/350
FSVL2354108	400	2350	6	7	320
FSVL2504108	400	2500	6	7	350
FSVL3104108	400	3100	8	9	320

Artículo	Profundidad (mm)	Altura (mm)	Huecos para archivador	Nº de estantes	Altrua archivadores
FSVM2104108	400	2100	5	6	320/350
FSVM2354108	400	2350	6	7	320
FSVM2504108	400	2500	6	7	350
FSVM3104108	400	3100	8	9	320



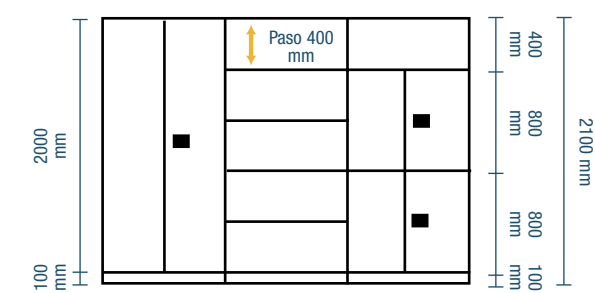
Vea nuestros armarios para oficina, los encontrará en la página 797.

Consúltenos al teléfono **900 17 17 00** Llamada gratuita

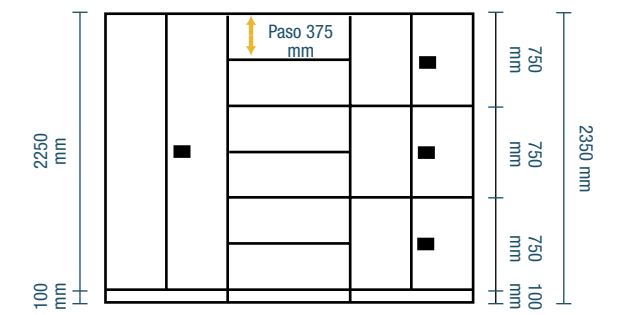


Puertas batientes para porta-documentos de 320/350 mm

Puertas batientes para porta-documentos de 320 mm



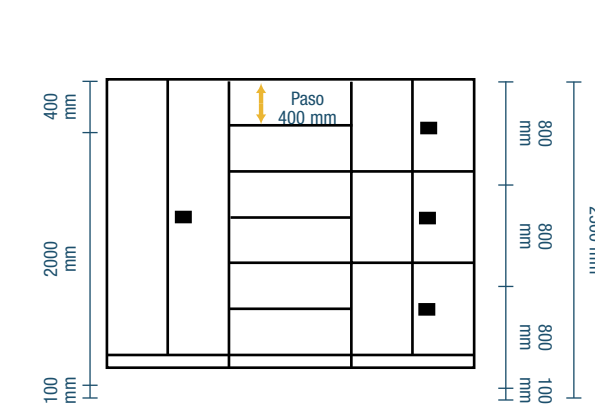
Artículo	Dim. LxH (mm.)
FSV52001008	1000x2000
FSV50801008	1000x800



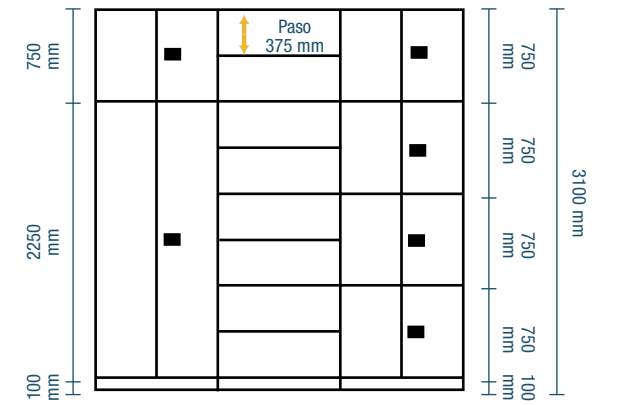
Artículo	Dim. LxH (mm.)
FSV52251008	1000x2250
FSV50751008	1000x750

Puertas batientes para porta-documentos de 350 mm

Puertas batientes para porta-documentos de 320 mm



Artículo	Dim. LxH (mm.)
FSV52001008	1000x2000
FSV50801008	1000x800



Artículo	Dim. LxH (mm.)
FSV52251008	1000x2250
FSV50751008	1000x750



Artículo	Dim.LxFxH (mm)	Composición
FSTS2005299	5100x500x2000	Completo de 25 estantes regulables con capacidad de carga 300 kg



Escalera ANNA
La encontrará en la página 617.



Artículo	Dim.LxFxH (mm)	Composición
FSTS2005599	3100x500x2000	12 estantes regulables con capacidad de carga 300 kg



Artículo	Dim.LxFxH (mm)	Composición
FSTS2005799	2100x500x2000	8 estantes regulables con capacidad de carga 300 kg



Estanterías serie SYSTEM ST

- Sistema modular de estanterías fabricadas con chapa de acero galvanizado o pintado.
- Los perfiles de los montantes son en forma de L con perforaciones para permitir el ensamblaje de los estantes y los diferentes accesorios a diferentes alturas.
- El espesor de los estantes es de 35mm, permitiendo una muy buena capacidad de carga por estante, que va de los 100 kg hasta los 400 kg, en función de su anchura y fondo. Para los estantes de 400 mm o más de profundidad, se suministran barras de refuerzo.
- La capacidad total por módulo es de 2300 Kg.
- Las estanterías deberán fijarse al suelo o a la pared.
- Se deberá instalar un módulo con tensores traseros o panel trasero de refuerzo cada 3 módulos para garantizar la estabilidad estructural del conjunto.



Taburete TAMBHU
Lo encontrará en la página 617.



Artículo	Dim.LxFxH (mm)	Composición
FSTS2005899	2100x500x2000	10 estantes regulables con capacidad de carga 300 kg



Fijación a pared

Para la fijación correcta a la pared, se deberán usar tornillos con una fuerza de tracción de 1,3 KN en cada montante.



Fijación al suelo

Para fijar al suelo se deberá usar tornillos de 4,3 KN de fuerza a tracción en cada pata.

Montaje de estanterías

Los módulos de estanterías se suministran con llave allen para la instalación.



Estanterías SYSTEM ST20

Altura 2000mm



Es obligatorio instalar un módulo con refuerzo de tensores o panel trasero cada 3 módulos para asegurar la estabilidad del conjunto.

■ 54 ■ 55 ■ 99

Módulos de longitud 1000 mm

Profundidad (mm)	Módulo base con arriostramiento	Módulo adicional	Módulo adicional con arriostramiento	Módulo base con panel trasero	Módulo adicional con panel trasero
300	FSTA2003099	FSTB2003099	-	FSTD2003099	FSTE2003099
400	FSTA2004099	FSTB2004099	FSTC2004099	FSTD2004099	FSTE2004099
500	FSTA2005099	FSTB2005099	FSTC2005099	FSTD2005099	FSTE2005099
600	FSTA2006099	FSTB2006099	FSTC2006099	FSTD2006099	FSTE2006099
800	FSTA2008099	FSTB2008099	FSTC2008099	FSTD2008099	FSTE2008099

Módulos de longitud 1300 mm

Profundidad (mm)	Módulo base con arriostramiento	Módulo adicional	Módulo adicional con arriostramiento	Módulo base con panel trasero	Módulo adicional con panel trasero
300	FSTF2003099	FSTG2003099	-	FSTL2003099	FSTM2003099
400	FSTF2004099	FSTG2004099	FSTH2004099	FSTL2004099	FSTM2004099
500	FSTF2005099	FSTG2005099	FSTH2005099	FSTL2005099	FSTM2005099
600	FSTF2006099	FSTG2006099	FSTH2006099	FSTL2006099	FSTM2006099
800	FSTF2008099	FSTG2008099	FSTH2008099	FSTL2008099	FSTM2008099

Estanterías SYSTEM ST22

Altura 2500 mm



Es obligatorio instalar un módulo con refuerzo de tensores o panel trasero cada 3 módulos para asegurar la estabilidad del conjunto.

■ 54 ■ 55 ■ 99

Vea nuestros armarios para oficina, los encontrará en la página 797.

Módulos de longitud 1000 mm

Profundidad (mm)	Módulo base con arriostramiento	Módulo adicional	Módulo adicional con arriostramiento	Módulo base con panel trasero	Módulo adicional con panel trasero
300	FSTA2203099	FSTB2203099	-	FSTD2203099	FSTE2203099
400	FSTA2204099	FSTB2204099	FSTC2204099	FSTD2204099	FSTE2204099
500	FSTA2205099	FSTB2205099	FSTC2205099	FSTD2205099	FSTE2205099
600	FSTA2206099	FSTB2206099	FSTC2206099	FSTD2206099	FSTE2206099
800	FSTA2208099	FSTB2208099	FSTC2208099	FSTD2208099	FSTE2208099

Módulos de longitud 1300 mm

Profundidad (mm)	Módulo base con arriostramiento	Módulo adicional	Módulo adicional con arriostramiento	Módulo base con panel trasero	Módulo adicional con panel trasero
300	FSTF2203099	FSTG2203099	-	FSTL2203099	FSTM2203099
400	FSTF2204099	FSTG2204099	FSTH2204099	FSTL2204099	FSTM2204099
500	FSTF2205099	FSTG2205099	FSTH2205099	FSTL2205099	FSTM2205099
600	FSTF2206099	FSTG2206099	FSTH2206099	FSTL2206099	FSTM2206099
800	FSTF2208099	FSTG2208099	FSTH2208099	FSTL2208099	FSTM2208099

Estanterías SYSTEM ST25

Altura 2500 mm



Es obligatorio instalar un módulo con refuerzo de tensores o panel trasero cada 3 módulos para asegurar la estabilidad del conjunto.

■ 54 ■ 55 ■ 99

Módulos de longitud 1000 mm

Profundidad (mm)	Módulo base con arriostramiento	Módulo adicional	Módulo adicional con arriostramiento	Módulo base con panel trasero	Módulo adicional con panel trasero
300	FSTA2503099	FSTB2503099	-	FSTD2503099	FSTE2503099
400	FSTA2504099	FSTB2504099	-	FSTD2504099	FSTE2504099
500	FSTA2505099	FSTB2505099	FSTC2505099	FSTD2505099	FSTE2505099
600	FSTA2506099	FSTB2506099	FSTC2506099	FSTD2506099	FSTE2506099
800	FSTA2508099	FSTB2508099	FSTC2508099	FSTD2508099	FSTE2508099

Módulos de longitud 1300 mm

Profundidad (mm)	Módulo base con arriostramiento	Módulo adicional	Módulo adicional con arriostramiento	Módulo base con panel trasero	Módulo adicional con panel trasero
300	FSTF2503099	FSTG2503099	-	FSTL2503099	FSTM2503099
400	FSTF2504099	FSTG2504099	-	FSTL2504099	FSTM2504099
500	FSTF2505099	FSTG2505099	FSTH2505099	FSTL2505099	FSTM2505099
600	FSTF2506099	FSTG2506099	FSTH2506099	FSTL2506099	FSTM2506099
800	FSTF2508099	FSTG2508099	FSTH2508099	FSTL2508099	FSTM2508099

Estanterías SYSTEM ST30

Altura 3000 mm



Es obligatorio instalar un módulo con refuerzo de tensores o panel trasero cada 3 módulos para asegurar la estabilidad del conjunto.

Taburete TAMBHU
Lo encontrará en la página 617.

Módulos de longitud 1000 mm

Profundidad (mm)	Módulo base con arriostramiento	Módulo adicional	Módulo adicional con arriostramiento	Módulo base con panel trasero	Módulo adicional con panel trasero
300	FSTA3003099	FSTB3003099	-	FSTD3003099	FSTE3003099
400	FSTA3004099	FSTB3004099	-	FSTD3004099	FSTE3004099
500	FSTA3005099	FSTB3005099	FSTC3005099	FSTD3005099	FSTE3005099
600	FSTA3006099	FSTB3006099	FSTC3006099	FSTD3006099	FSTE3006099
800	FSTA3008099	FSTB3008099	FSTC3008099	FSTD3008099	FSTE3008099

Módulos de longitud 1300 mm

Profundidad (mm)	Módulo base con arriostramiento	Módulo adicional	Módulo adicional con arriostramiento	Módulo base con panel trasero	Módulo adicional con panel trasero
300	FSTF3003099	FSTG3003099	-	FSTL3003099	FSTM3003099
400	FSTF3004099	FSTG3004099	-	FSTL3004099	FSTM3004099
500	FSTF3005099	FSTG3005099	FSTH3005099	FSTL3005099	FSTM3005099
600	FSTF3006099	FSTG3006099	FSTH3006099	FSTL3006099	FSTM3006099
800	FSTF3008099	FSTG3008099	FSTH3008099	FSTL3008099	FSTM3008099

Configuración de estanterías ST

Montantes

Disponibles en medidas de 1000, 2000, 2200, 2500 y 3000 mm y en diferentes configuraciones de panel lateral.

Panel lateral liso

Panel lateral perforado



Utilizando paneles laterales, traseros y puertas puede convertir toda o una parte de la estantería en un armario.

Estantes


Los estantes están perforados cada 40,5 mm para la instalación de paneles divisores. Se pueden instalar barras de refuerzo con facilidad sin necesidad de herramientas para aumentar la capacidad de carga del estante.



Se pueden instalar con refuerzos para aumentar la capacidad de carga

Divisor vertical

Se instalan en las perforaciones entre dos estantes y cubren toda la altura del hueco.




Divisor trapezoidal

Set divisor compuesto de paredes delantera y trasera y cierres laterales. Está perforado en incrementos de 50 mm para la colocación de divisores.



Divisor bajo

Se inserta en las perforaciones del estante y tienen una altura de 100 mm



Cajón de extracción normal

Se puede instalar un máximo de 6 cajones por módulo, solo en estanterías de 1000 x 500 mm.



Cajón de extracción telescópica total

Se pueden instalar un máximo de 3 cajones por módulo, solo en estanterías de 1000 x 500 mm.



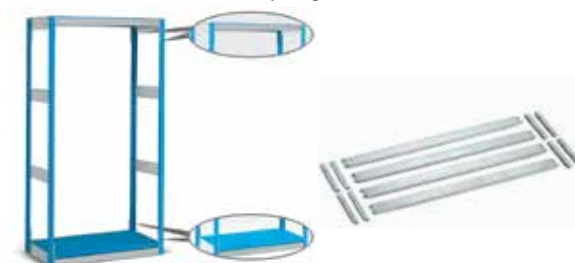
Estante porta-documentos de extracción total

Incluye vías telescópicas de extracción total y tiene una capacidad de carga de 30 Kg. Solo se pueden utilizar en estanterías de 1000 mm de longitud y 500 mm de profundidad.



Travesaños de refuerzo

Set de 4 travesaños y 8 soportes para reforzar un módulo sin necesidad de tensores. Debe instalarse en todos los módulos para garantizar la estabilidad.



Travesaño de unión entre estanterías sobre pasillo



Puerta corredera



Zócalo

Zócalos para cierre del hueco inferior. Se montan sin tornillería.



Pasillos:

Si en la instalación de la estantería se crean pasajes o pasillos adyacentes a la misma, deberá estar cerrada con paneles en todos los lados que no se utilizan para la extracción del material, y los pasillos deben tener las siguientes anchuras:

- Los corredores utilizados para la recogida o depósito manual del material en la estantería sin cajones y sin la ayuda de carros: ancho mínimo de 800 mm.
- Los pasillos utilizados para la recogida o depósito manual de material con la ayuda de carros empujados a mano, con o sin cajones en el estante: ancho mínimo 1.250 mm.
- Pasillos con paso de personal: ancho mínimo de 1.250 mm.

Atención: En estanterías dobles se deben colocar obligatoriamente paneles o mallas traseros para evitar la caída o el paso de material de una estantería a otra.

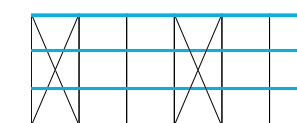
Puerta batiente



Tensores y paneles rejados traseros




Los tensores de refuerzo se instalan desde la parte frontal de la estantería sin necesidad de herramientas.




■ ES OBLIGATORIO MONTAR 1 MÓDULO REFORZADO CADA 3 MÓDULOS CONTIGUOS.

El panel rejado posterior se instala desde la parte frontal de la estantería usando ganchos galvanizados sin necesidad de herramientas.



■ ES OBLIGATORIO MONTAR 1 MÓDULO REFORZADO CADA 3 MÓDULOS CONTIGUOS.

Paneles traseros



Las paredes posteriores se montan en la parte trasera del estante sin necesidad de tornillos. Este sistema facilita el montaje sobre todo si el estante está posicionado contra la pared. Se suministra además piezas en función de la altura de los estantes.

Es obligatorio montar 1 módulo reforzado cada 3 módulos contiguos.





 **Consútenos para configurar su estantería SR**



Estanterías modular para cajones SR

- Las estanterías con cajones SYSTEM SR son totalmente modulares y permiten realizar composiciones a medida gracias a la versatilidad de sus componentes y a la gran variedad de material de subdivisión, optimizando costes, espacio y ergonomía de trabajo.
- A la estructura de la estantería, se le puede añadir diferentes elementos como estantes regulables, estantes extraíbles, separadores verticales, cajones, cajones de extracción vertical, paneles posteriores y laterales, diagonales, puertas batientes, correderas o módulos con persiana, elementos de separación para herramientas...
- La estructura y los cajones de las estanterías están diseñados para soportar grandes cargas y resolver un gran abanico de problemas de almacenaje, aprovechando de un modo racional todo el espacio disponible.
- Con la estantería se suministra un manual de instrucciones y una ficha técnica con todos los datos técnicos y de seguridad necesarios para garantizar un montaje óptimo.



Etiqueta de capacidades de carga

Se puede suministrar, bajo pedido, una etiqueta informativa sobre las capacidades de carga de la estantería.

La etiqueta debe estar situada en una zona bien visible de la estantería e indica:

- La capacidad de carga por módulo.
- La capacidad de carga por estante y cajón.
- La distancia máxima entre estantes.
- La distancia máxima entre estantes con cerradura.



Scaffalatura serie Shelving type Regal Serie	ST	Anno di costruzione Year of Manufacture Herstellungsjahr	2002
Ordine n. / Order no. / Auftrag Nr.			12445

La distancia máxima entre los planos	1000 mm
Portata per campata	5500 kg
Portata dei piani di tenuta	200 kg
Portata dei piani per serrature	200 kg
Portata dei cassetti	200 kg



Medidas disponibles

Medidas LxP (mm.)	Alturas disponibles					
714x553	1000	1500	2000	2200	2500	3000
1020x553	1000	1500	2000	2200	2500	3000
714x705	1000	1500	2000	2200	2500	3000
1020x705	1000	1500	2000	2200	2500	3000
1190x705	1000	1500	2000	2200	2500	3000
1428x705	1000	1500	2000	2200	2500	3000

Escaleras de seguridad deslizantes

- Escaleras deslizantes que permiten el acceso seguro a los estantes y cajones superiores.
- Tienen 3 posiciones dependiendo del tipo del espacio disponible de pasillo.

Artículo	Descripción
FQG62200030	Escalera para estanterías de 2200mm de altura
FQG62500030	Escalera para estanterías de 2500mm de altura
FQG63000030	Escalera para estanterías de 3000mm de altura
FQG96000004	Guías de deslizamiento para estanterías sin puertas
FQG96010004	Guías de deslizamiento para estanterías con puertas batientes
FQG96010004	Guías de deslizamiento para estanterías con puertas correderas

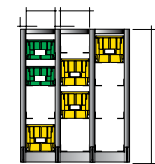


Más información en dissetodiseo.com

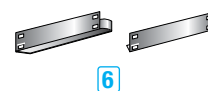
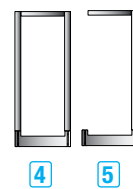
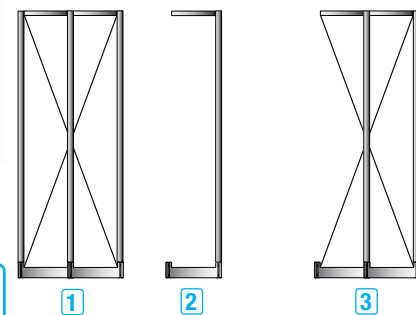
Estanterías para contenedores y cajas SYSTEM TR

- Las estanterías SYSTEM TR para cajas plásticas y metálicas componen un sistema de almacenamiento práctico y flexible que permite convertir sus contenedores en cajones extraíbles.
- Disponibles en 2 alturas y ampliable horizontalmente añadiendo módulos adicionales se adapta perfectamente a cualquier espacio.
- Configure cada estantería según sus necesidades y el tamaño de piezas a almacenar con cajas de múltiples medidas y alturas.
- Las guías son regulables en altura gracias a los montantes perforados, admitiendo cajas de cualquier altura.
- Equipe las cajas con etiquetas para identificar mejor su contenido.
- La estantería se puede anclar al suelo para garantizar una mejor estabilidad.
- Disponible en 2010 mm y 1010 mm para distintas medidas de caja.

Vea nuestros productos de protección para almacén, los encontrará a partir de la página 412.



Es obligatorio la instalación de un módulo con tensores cada 6 módulos.



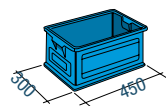
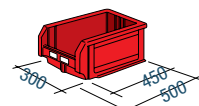
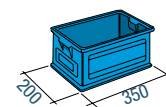
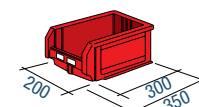
El kit de fijación incluye 2 tornillos M8x75 mm para suelos de hormigón.

NC89990099

Vea nuestras cajas, las encontrará en la página 44.

Artículo	Tipo estantería	Capacidad de carga estante (Kg)
FTRD2003599	1- Doble con arriostre	250
FTRE2003599	2- Módulo adicional	250
FTRF2003599	3- Adicional doble con arriostre	250
FTRG1003599	4- Módulo bajo simple	250
FTRE1003599	5- Módulo bajo adicional	250
FTR90200099	6-Par de guías galvanizadas	50

Artículo	Tipo estantería	Capacidad de carga estante (Kg)
FTRD2005099	1- Doble con arriostre	250
FTRE2005099	2- Módulo adicional	250
FTRF2005099	3- Adicional doble con arriostre	250
FTRG1005099	4- Módulo bajo simple	250
FTRE1005099	5- Módulo bajo adicional	250
FTR90600099	6-Par de guías galvanizadas	50



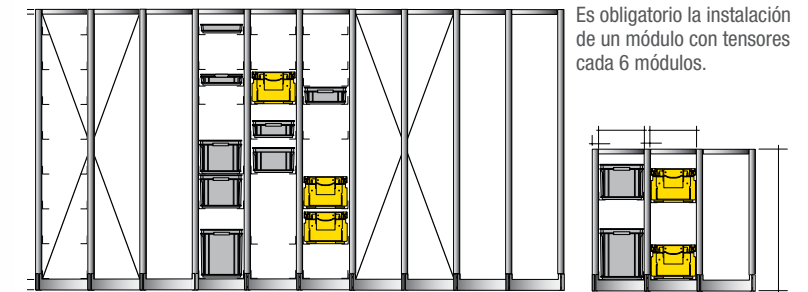
Para cajas tipo	Separación vertical entre guías
Zeus-Compat 3A2	175
Zeus-Compat 3	225
Zeus 272-3A2	175
Zeus 272-3	225

Para cajas tipo	Separación vertical entre guías
Zeus-Compat 272-4A2	150
Zeus-Compat 272-4	225
Zeus Compat 272-4A5	325
Zeus 4A2	200
Zeus 4	225
Zeus 4A5	325

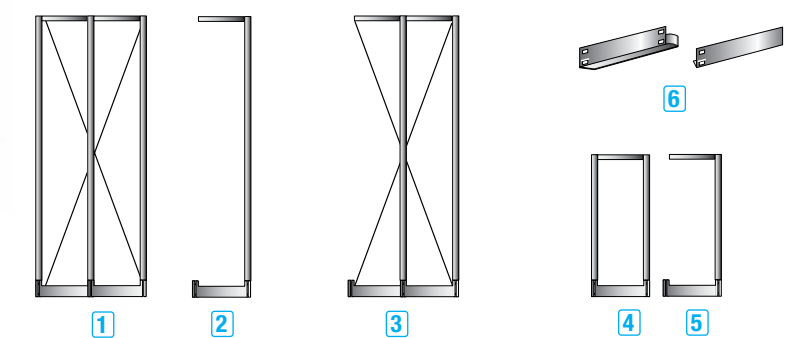
Configuración a medida 900 17 17 00 Llamada gratuita



Taburete TAMBHU Lo encontrará en la página 617.

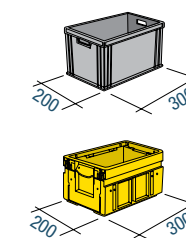


Es obligatorio la instalación de un módulo con tensores cada 6 módulos.



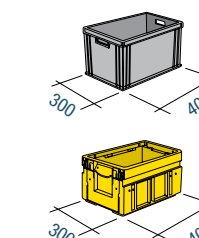
Encontrará todas las medidas en la página 24.

Artículo	Tipo estantería	Capacidad de carga estante (Kg)
FTRD2003099	1- Doble con arriostre (inicial)	250
FTRE2003099	2- Módulo adicional	250
FTRF2003099	3- Adicional doble con arriostre	250
FTRG1003099	4- Módulo bajo simple (inicial)	250
FTRE1003099	5- Módulo bajo adicional	250
FTR90000099	6-Par de guías galvanizadas	50



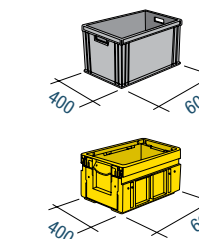
Para cajas LxHxH(mm.)	Separación vertical entre guías
300x200x120	150
300x200x170	200
300x200x147,5	175

Artículo	Tipo estantería	Capacidad de carga estante (Kg)
FTRD2004099	1- Doble con arriostre (inicial)	250
FTRE2004099	2- Módulo adicional	250
FTRF2004099	3- Adicional doble con arriostre	250
FTRG1004099	4- Módulo bajo simple (inicial)	250
FTRE1004099	5- Módulo bajo adicional	250
FTR90400099	6-Par de guías galvanizadas	50



Para cajas LxHxH(mm.)	Separación vertical entre guías
400x300x55	75
400x300x78	100
400x300x120	150
400x300x170	200
400x300x220	250
400x300x325	350

Artículo	Tipo estantería	Capacidad de carga estante (Kg)
FTRD2006099	1- Doble con arriostre (inicial)	250
FTRE2006099	2- Módulo adicional	250
FTRF2006099	3- Adicional doble con arriostre	250
FTRG1006099	4- Módulo bajo simple (inicial)	250
FTRE1006099	5- Módulo bajo adicional	250
FTR90800099	6-Par de guías galvanizadas	50



Para cajas LxHxH(mm.)	Separación vertical entre guías
600x400x78	100
600x400x120	150
600x400x170	200
600x400x220	250
600x400x285	325
600x400x325	350
600x400x430	450

Estanterías compactas y apilables SYSTEM DOMINO

- Las estanterías SYSTEM DOMINO son un sistema modular de almacenamiento con cajas plásticas y metálicas.
- Los módulos metálicos están disponibles en varias medidas y son apilables hasta 3 niveles.
- Permiten configurar grandes espacios de almacenamiento uniendo los módulos entre ellos.
- Se pueden convertir en prácticos bancos de trabajo con acceso a material para tareas de montaje o distribución.



Configuración a medida
900 17 17 00 Llamada gratuita



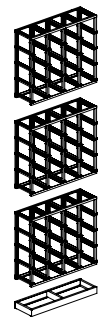
Artículo	Dim. LxFxH (mm)	Cantidad cajas
FED30440001	1025x310x885	16 tipo 3



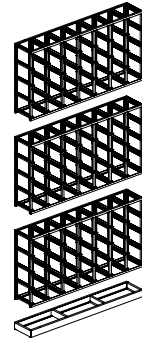
Artículo	Dim. LxFxH (mm)	Cantidad cajas
FED30740001	1765x310x885	28 tipo 3



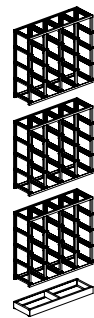
Artículo	Dim. LxFxH (mm)	Cantidad cajas
FED40340001	1075x460x885	12 tipo 4



Niveles	Carga por módulo	Carga por caja
2	960 kg	60 kg
3	640 kg	40 kg



Niveles	Carga por módulo	Carga por caja
2	960 kg	60 kg
3	640 kg	40 kg



Niveles	Carga por módulo	Carga por caja
2	960 kg	60 kg
3	640 kg	40 kg



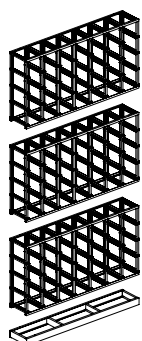
Artículo	Dim. LxFxH (mm)	Cantidad cajas
FED40540001	1765x460x885	20 tipo 4



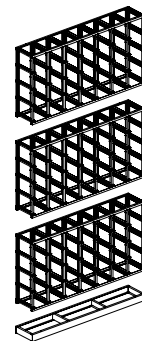
Artículo	Dim. LxFxH (mm)	Cantidad cajas
FED40560001	1765x460x1300	30 tipo 4



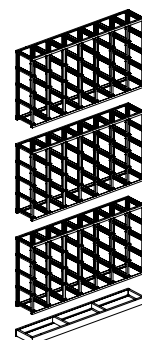
Artículo	Dim. LxFxH (mm)	Cantidad cajas
FED45550001	1765x460x1300	20 tipo 4A5



Niveles	Carga por módulo	Carga por caja
2	960 kg	60 kg
3	640 kg	40 kg



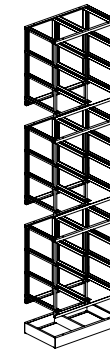
Niveles	Carga por módulo	Carga por caja
2	960 kg	60 kg
3	640 kg	40 kg



Niveles	Carga por módulo	Carga por caja
2	960 kg	60 kg
3	640 kg	40 kg



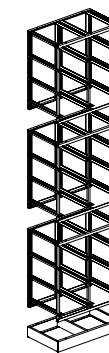
Artículo	Dim. LxFxH (mm)	Cantidad cajas
FED50230001	1125x660x1180	6 tipo 5



Niveles	Carga por módulo	Carga por caja
2	960 kg	60 kg
3	640 kg	40 kg



Artículo	Dim. LxFxH (mm)	Cantidad cajas
FED50330001	1670x660x1180	9 tipo 5



Niveles	Carga por módulo	Carga por caja
2	960 kg	60 kg
3	640 kg	40 kg

Estante superior de cierre



Artículo	Dim. LxFxH (mm)	Para estantería Ref.
FED90340001	1020x315x20	FED30440001
FED90370001	1765x315x20	FED30740001
FED90430001	1070x465x20	FED40340001
FED90450001	1765x465x20	FED40560001
FED90450001	1765x465x20	FED40560001
FED90450001	1765x465x20	FED45550001
FED90520001	1120x665x30	FED50230001
FED90530001	1667x665x30	FED50330001

Encimera



Artículo	Dim. LxFxH (mm)	Para estantería Ref.
FED91340001	1025x315x32	FED30440001
FED91370001	1770x315x32	FED30740001
FED91430001	1075x465x32	FED40340001
FED91450001	1770x465x32	FED40540001/ FED40560001
FED91450001	1770x465x32	FED45550001

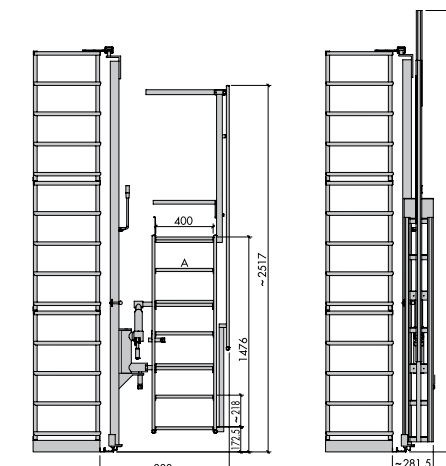
Zócalo



Artículo	Dim. LxFxH (mm)	Para estantería Ref.
FED92340001	1020x315x85	FED30440001
FED92370001	1765x315x85	FED30740001
FED92430001	1070x465x85	FED40340001
FED92450001	1765x465x85	FED40540001/ FED45550001/ FED40560001
FED93520001	1125x660x155	FED50230001
FED93530001	1670x660x155	FED50330001



Encontrará cerramientos de seguridad en la página 399.



A = 7 escalones de dimensiones: 400x200 mm

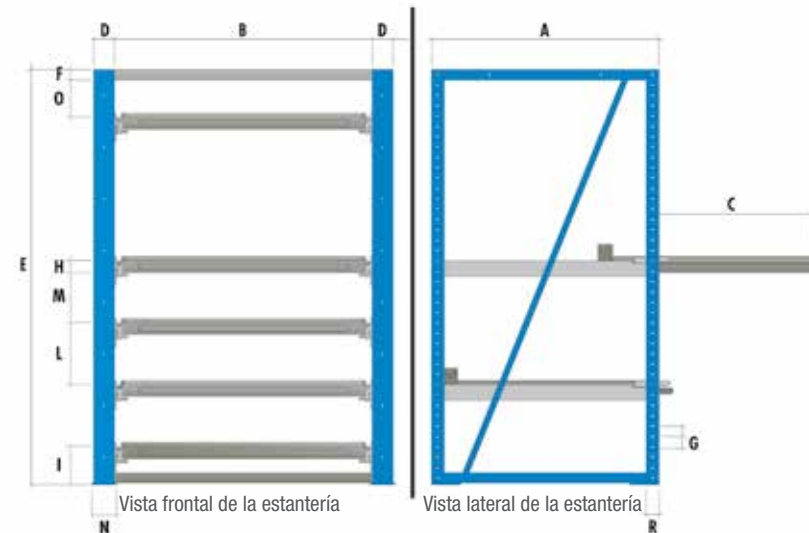
Artículo	Para estanterías Referencia		
F QG 2227 00 30	FED40540001	-	-
	FED40560001	-	-
	FED92450001	-	-
F QG 2251 00 30	FED50230001	FED50330001	-
	FED50230001	FED50330001	-
	FED93520001	FED93530001	-
F QG 2270 00 30	FED30440001	FED30740001	FED40340001
	FED30440001	FED30740001	FED40340001
	FED30440001	FED30740001	FED40340001
	FED92340001	FED92370001	FED92430001
	FED40560001	FED45550001	-
F QG 2270 00 30	FED40560001	FED45550001	-
	FED92450001	FED92450001	-

Estanterías con estantes extraíbles serie SYSTEM AR

- Sistema modular de estanterías extraíbles con gran capacidad de carga aptas para el almacenaje de todo tipo de artículos pesados.
 - Gracias al diseño de los montantes, las estanterías se pueden ir ampliando en longitud simplemente añadiendo módulos adicionales.
 - Disponibles 3 anchos de módulos, 850, 1050, y 1250 mm. También tres fondos diferentes, 90, 1100 y 1300 mm.
 - Las 5 alturas disponibles, 1510, 2010, 2210, 2510 y 3010 mm garantizan configuraciones aptas para cualquier tipo de necesidad.
- Los estantes son fácilmente extraíbles sin ningún esfuerzo gracias a las guías telescópicas de alta capacidad. Son regulables en altura cada 50 mm.
- Grandes capacidades de carga por módulo de estantería que van de los 200 kg hasta los 1000 kg.
 - La carga máxima por módulo es de 5000 kg.
 - La estructura y los estantes pueden ser pintados o galvanizados.
 - Se incluye con la estantería una plancha para el anclaje al suelo, que distribuye las cargas por toda la superficie. Se entrega también documentación técnica sobre los tipos de suelos e instalación adecuada en cada uno de ellos.
 - Disponibles tensores traseros para mejorar la estabilidad y resistencia de la estantería.
 - Optimice su espacio trabajando con un puente grúa. Este sistema evita el uso de carretillas evitando los pasillos de tránsito y optimizando el espacio.



Vea nuestros productos de protección para almacén, los encontrará a partir de la página 412.

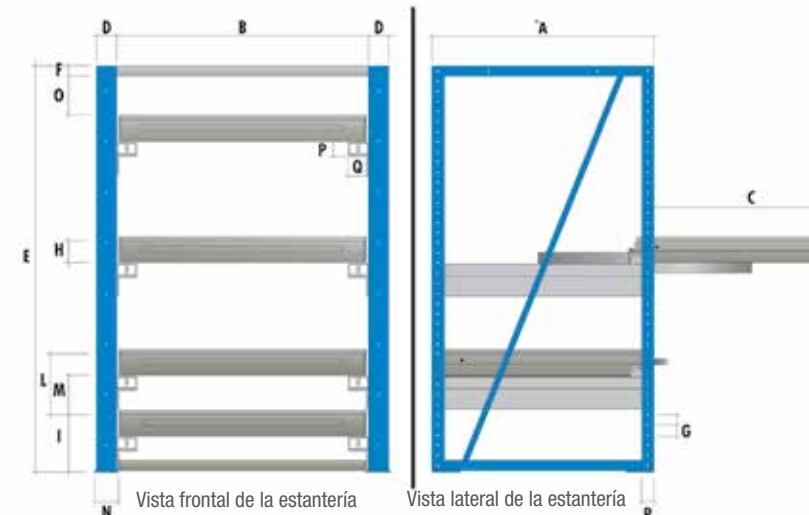


Estantes de extracción normal

A: Profundidad del estante	900, 1100, 1300 mm
B: Anchura módulo	1250 mm
C: Distancia de extracción	600, 750, 900 mm
D: Anchura de montante	100 mm
E: Altura de estantería	1510, 2010, 2210, 2510, 3010 mm
F: Estante superior	50 mm
G: Paso de altura regulable	50 mm
H: Grosor estante extraíble	58 mm
I: Altura mínima del suelo	185 mm
L: Distancia mínima entre estantes	300 mm
M: Espacio mínimo entre estantes	225 mm
N: Anchura pata	120 mm
O: Distancia mín. a estante superior	175 mm
R: Grosor montante	60 mm
Espesor lámina montante	3 mm

Estantes de extracción telescópica

A: Profundidad del estante	900, 1100, 1300 mm
B: Anchura módulo	850, 1050, 1250 mm
C: Distancia de extracción	770, 970, 1170 mm
D: Anchura de montante	100 mm
E: Altura de estantería	1510, 2010, 2210, 2510, 3010 mm
F: Estante superior	50 mm
G: Paso de altura regulable	50 mm
H: Grosor estante extraíble	107 mm
I: Altura mínima del suelo	285 mm
L: Distancia mínima entre estantes	300 mm
M: Espacio mínimo entre estantes	190 mm
N: Anchura pata	120 mm
O: Distancia mín. a estante superior	50 mm
P: Altura guía	80 mm
Q: Anchura guía	100 mm
R: Grosor montante	60 mm
Espesor lámina montante	3 mm



Combinación de colores de serie



RAL 7000 RAL 5012



RAL 6011

Sistema de bloqueo de estante

Un pestillo de seguridad bloquea el estante extraído o retraído, evitando el movimiento durante la manipulación.



Dispositivo de extracción individual

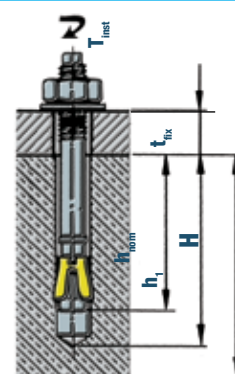
Para asegurar la seguridad en la extracción de los elementos pesados almacenados en las estanterías AR, es obligatorio un sistema de seguridad que impida la extracción simultánea de más de un estante. El sistema de seguridad utilizado garantiza que esto no ocurra con un bloqueo redundante instalado en cada montante.



Plancha de distribución de esfuerzos

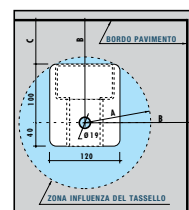
La plancha de soporte distribuye los esfuerzos producidos por las cargas de la estantería por toda la superficie de apoyo. La estantería se suministra con documentación técnica sobre los tipos de suelo y anclajes idóneos para cada caso.

La plancha de apoyo viene perforada para permitir el anclaje con tornillos suministrados de manera estándar. La fijación al suelo es una medida de seguridad básica y obligatoria.



Tracción recomendada del tornillo.....	11,65 KN	Espesor mínimo del pavimento para fijación.*H.....	160 mm
Diámetro del tornillo.....	Ø 16 mm	Distancia mínima del tornillo al borde del suelo B.....	175 mm
Diámetro del agujero en el pavimento.....	Ø 16 mm	Zona de influencia del tornillo** A.....	112,5 mm
Profundidad mínima del agujero h1.....	115 mm	Distancia mínima de la pata al borde del suelo C.....	75 mm
Profundidad mínima de instalación hnom.....	95 mm		
Máximo espesor fijable tfix.....	25 mm		
Máximo par de apriete Tinst.....	125 NM		

* Se deberá comprobar obligatoriamente que el suelo cumple los requerimientos mínimos de resistencia para soportar los esfuerzos y los anclajes.
** La zona debe estar libre de esfuerzos provocados por otras fuentes.



Capacidad de carga

■ Capacidad por módulo:	5000 Kg
■ Capacidad estante de extracción telescópica:	1000 Kg
■ Capacidad estante de extracción normal:	800 Kg
■ Capacidad de estante superior de profundidad 900 mm:	300 Kg
■ Capacidad de estante superior de profundidad 1100 mm:	250 Kg
■ Capacidad de estante superior de profundidad 1300 mm:	200 Kg

Set de fijación de recambio para un montante



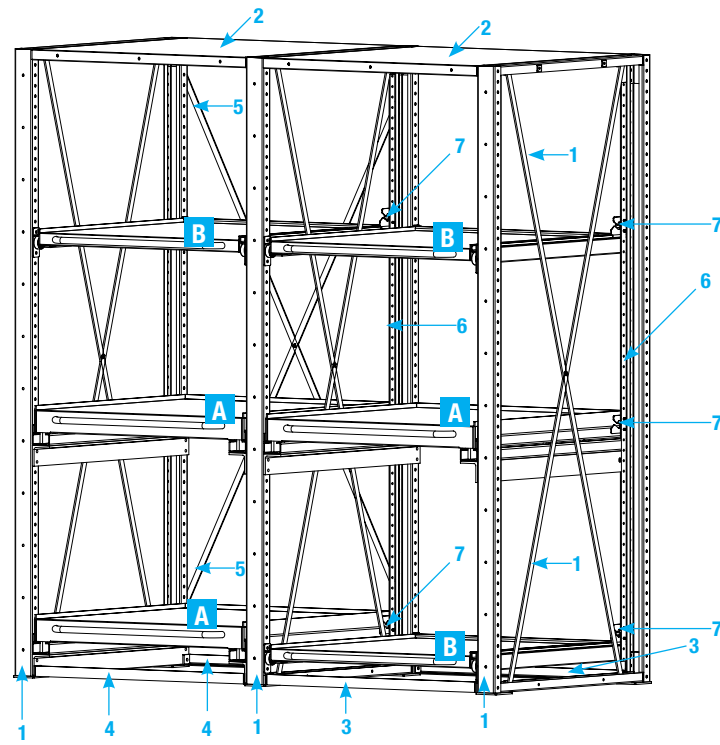
Set compuesto por 2 tornillos de expansión M16x140 mm para pavimento ininterrompido de clase B25 / RBK250 / MPA 25 N por cm². Cod. Art. FAR89990099.

1 Montante

Artículo	Altura estantería (mm)	Anchura módulo
FAR20500004	1510	900
FAR20600004	2010	900
FAR20700004	2210	900
FAR20800004	2510	900
FAR20900004	3010	900
FAR21000004	1510	1100
FAR21100004	2010	1100
FAR21200004	2210	1100
FAR21300004	2510	1100
FAR21400004	3010	1100
FAR21500004	1510	1300
FAR21600004	2010	1300
FAR21700004	2210	1300
FAR21800004	2510	1300
FAR21900004	3010	1300

A Estante de extracción telescópica vea pág. 425.

B Estante de extracción normal vea pág. 425.



Es obligatorio el uso de tensores de refuerzo cada 2 módulos como mínimo.

2 Estante superior de cierre

Artículo	Altura estantería (mm)	Anchura módulo
FAR40200001	300	850x900x50h
FAR40300001	250	850x1100x50h
FAR40400001	200	850x1300x50h
FAR41200001	300	1050x900x50h
FAR41300001	250	1050x1100x50h
FAR41400001	200	1050x1300x50h
FAR42200001	300	1250x900x50h
FAR42300001	250	1250x1100x50h
FAR42400001	200	1250x1300x50h



3 Barra distanciadora de refuerzo para estante de extracción normal

Artículo	Longitud módulo (mm.)
FAR10400001	1250

4 Barra distanciadora de refuerzo para estante de extracción telescópica

Artículo	Longitud módulo (mm.)
FAR10100001	850
FAR10200001	1050
FAR10300001	1250

5 Arriostramiento superior

Artículo	Altura estantería (mm)	Anchura módulo
FAR18500001	1510	
FAR18600001	2010	
FAR18700001	2210	850
FAR18800001	2510	
FAR18900001	3010	
FAR19000001	1510	
FAR19100001	2010	
FAR19200001	2210	1050
FAR19300001	2510	
FAR19400001	3010	
FAR19500001	1510	
FAR19600001	2010	
FAR19700001	2210	1250
FAR19800001	2510	
FAR19900001	3010	



Sistema de apertura individual

La estantería AR requiere un sistema de seguridad que impida que el operario pueda extraer más de un estante a la vez. El sistema se compone de una barra de bloqueo de la longitud de los montantes y de un gancho de seguridad por estante. Los ganchos se suministran de manera estándar con los estantes.

6 Barra de bloqueo

Artículo	Altura estantería (mm)
FAR11000001	1510
FAR11100001	2010
FAR11200001	2210
FAR11300001	2510
FAR11400001	3010


7 Gancho de bloqueo

Los ganchos de bloqueo se suministran de manera estándar con los estantes.



A Estantes de extracción telescópica con 3 bordes

Artículo	Longitud módulo (mm)	Profundidad estante (mm)	Longitud útil (mm)	Profundidad útil (mm)	Extensión (mm)
Para módulos de 850mm de longitud					
FAR74000001	850	900	805	845	770
FAR74100001	850	1100	805	1045	970
FAR74200001	850	1300	805	1245	1170
Para módulos de 1050mm de longitud					
FAR75000001	1050	900	1005	845	770
FAR75100001	1050	1100	1005	1045	970
FAR75200001	1050	1300	1005	1245	1170
Para módulos de 1250mm de longitud					
FAR76000001	1250	900	1205	845	770
FAR76100001	1250	1100	1205	1045	970
FAR76200001	1250	1300	1205	1245	1170

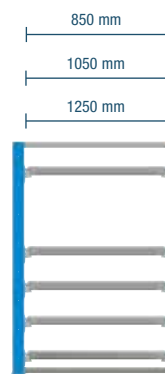


A Estantes de extracción telescópica con 4 bordes

Artículo	Longitud módulo (mm)	Profundidad estante (mm)	Longitud útil (mm)	Profundidad útil (mm)	Extensión (mm)
Para módulos de 850mm de longitud					
FAR74500001	850	900	805	845	770
FAR74600001	850	1100	805	1045	970
FAR74700001	850	1300	805	1245	1170
Para módulos de 1050mm de longitud					
FAR75500001	1050	900	1005	845	770
FAR75600001	1050	1100	1005	1045	970
FAR75700001	1050	1300	1005	1245	1170
Para módulos de 1250mm de longitud					
FAR76500001	1250	900	1205	845	770
FAR76600001	1250	1100	1205	1045	970
FAR76700001	1250	1300	1205	1245	1170

A Estantes de extracción telescópica con 4 bordes y cubierta en multiplex

Artículo	Longitud módulo (mm)	Profundidad estante (mm)	Longitud útil (mm)	Profundidad útil (mm)	Extensión (mm)
Para módulos de 850mm de longitud					
FAR74500101	850	900	805	845	770
FAR74600101	850	1100	805	1045	970
FAR74700101	850	1300	805	1245	1170
Para módulos de 1050mm de longitud					
FAR75500101	1050	900	1005	845	770
FAR75600101	1050	1100	1005	1045	970
FAR75700101	1050	1300	1005	1245	1170
Para módulos de 1250mm de longitud					
FAR76500101	1250	900	1205	845	770
FAR76600101	1250	1100	1205	1045	970
FAR76700101	1250	1300	1205	1245	1170



B Estantes de extracción normal para módulos de longitud 1250mm

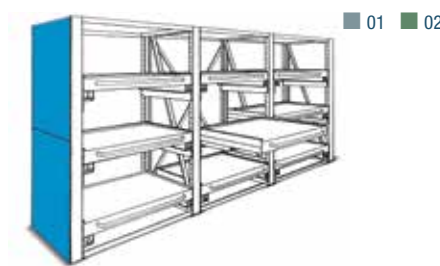
Artículo	Longitud módulo (mm)	Profundidad estante (mm)	Longitud útil (mm)	Profundidad útil (mm)	Extensión (mm)
Estante con 3 bordes					
FAR66000001	1250	900	1160	800	600
FAR66100001	1250	1100	1160	1000	750
FAR66200001	1250	1300	1160	1200	900
Estante con 4 bordes					
FAR66500001	1250	900	1160	800	600
FAR66600001	1250	1100	1160	1000	750
FAR66700001	1250	1300	1160	1200	900
Estante con 4 bordes y cubierta en multiplex					
FAR66500101	1250	900	1160	800	600
FAR66600101	1250	1100	1160	1000	750
FAR66700101	1250	1300	1160	1200	900

Panel posterior



ES OBLIGATORIO AL MENOS CADA 2 MÓDULOS MONTAR UN PANEL TRASERO

Panel lateral



Puerta corredera



Artículo	Altura estantería (mm)	Nº de paneles traseros	Anchura módulo
FAR14500001	1510	1	
FAR14600001	2010	2	
FAR14700001	2210	2	850
FAR14800001	2510	2	
FAR14900001	3010	2	
FAR15000001	1510	1	
FAR15100001	2010	2	
FAR15200001	2210	2	1050
FAR15300001	2510	2	
FAR15400001	3010	2	
FAR15500001	1510	1	
FAR15600001	2010	2	
FAR15700001	2210	2	1250
FAR15800001	2510	2	
FAR15900001	3010	2	

Artículo	Altura estantería (mm)	Nº de paneles laterales	Profundidad Estantería
FAR12500004	1510	1	
FAR12600004	2010	2	
FAR12700004	2210	2	900
FAR12800004	2510	2	
FAR12900004	3010	2	
FAR13000004	1510	1	
FAR13100004	2010	2	
FAR13200004	2210	2	1100
FAR13300004	2510	2	
FAR13400004	3010	2	
FAR13500004	1510	1	
FAR13600004	2010	2	
FAR13700004	2210	2	1300
FAR13800004	2510	2	
FAR13900004	3010	2	

Artículo	Altura estantería (mm)	Nº de paneles traseros	Longitud módulo	Longitud estantería
FAR50000004	1510	165		
FAR50500004	2010	165		
FAR51000004	2210	165	850	1900
FAR51500004	2510	165		
FAR52000004	3010	165		
FAR52500004	1510	165		
FAR53000004	2010	165		
FAR53500004	2210	165	1050	2300
FAR54000004	2510	165		
FAR54500004	3010	165		
FAR55000004	1510	165		
FAR55500004	2010	165		
FAR56000004	2210	165	1250	2700
FAR56500004	2510	165		
FAR57000004	3010	165		



Estanterías de paletización galvanizadas

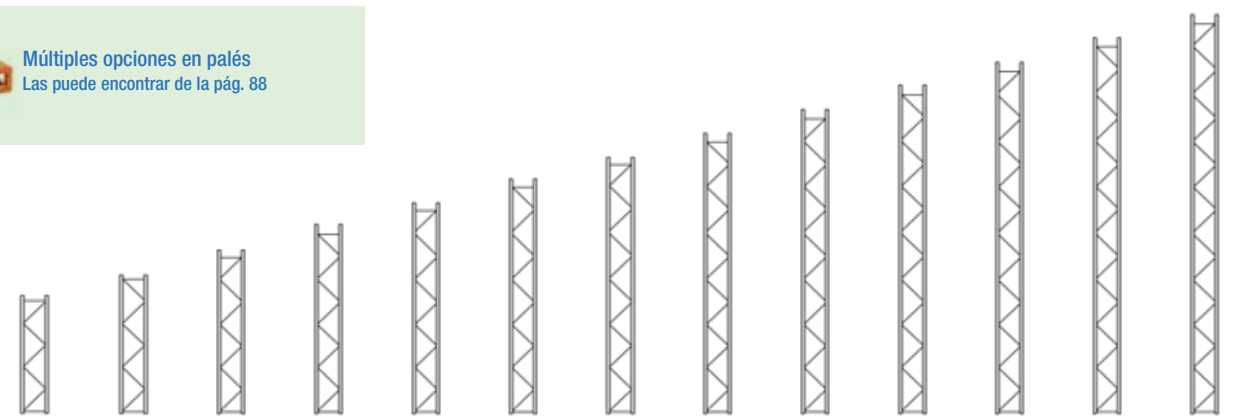
- Las estanterías para cargas pesadas disponen de perfiles en forma de U con perforaciones para permitir el ensamblaje de los travesaños y largueros, así como de los diferentes accesorios.
- Fabricadas en acero galvanizado de alta calidad.
- La estantería pesada fabricada con el sistema Bi-Bloc permite el almacenamiento de unidades de carga paletizada. La amplia gama (de hasta 29 toneladas cada estructura y 5,400 kg para el juego actual) se asocia con la modularidad que garantiza la máxima flexibilidad en las composiciones, la simplicidad, la rapidez de instalación y de seguridad gracias a las soluciones de fijación antideslizantes patentados.
- El sistema modular de las estanterías permite colocar diferentes niveles de carga desde 75 cm a 9,9 m, permitiendo el apilado a una altura máxima de 40 m.
- Encastre rápido y eficaz a través de conectores de 4 o 6 ganchos imprimadas/ agujereadas que permiten la conexión de los travesaños a los montantes.
- Fijación a suelo de la estructura para la distribución de la carga.
- El sistema de seguridad antideslizamiento de acero galvanizado a vástago impide la extracción de forma accidental de los travesaños.
- Opcionalmente se pueden suministrar accesorios para las estanterías como perfiles, perfiles en L para la conexión de los bastidores, travesaño galvanizado para palés, protección puntal, juego de fijación puntal/bastidor, estantes de madera, etc.
- Consulte con nuestro departamento comercial para más información.

Consútenos al teléfono
900 17 17 00 Llamada gratuita

Más información en
dissetodiseo.com



Múltiples opciones en palés
Las puede encontrar de la pág. 88

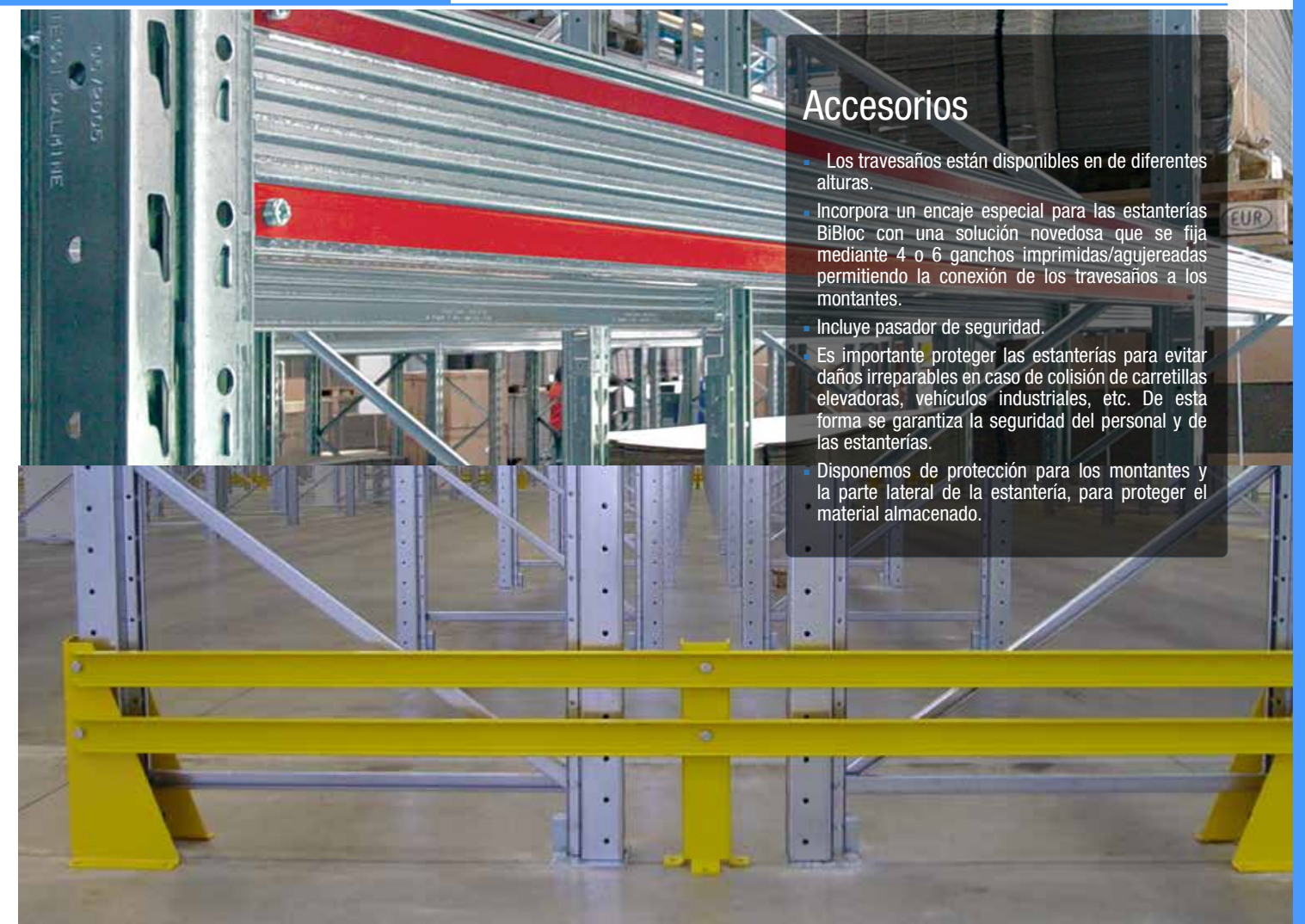


Altura montantes	2200	2700	3200	3700	4200	4700	5200	5700	6200	6700	7200	7700	8200
Travesaños	2	2	2	2	2	2	2	2	2	2	2	2	2
Diagonales	4	5	6	7	8	9	10	11	12	13	14	15	16

Largueros

Longitud Larguero (mm)	1100	1500	1800	2000	2400
Capacidad por par (Kg)	800	770	600	480	320

Altura entre largueros (mm)	600	900	1200	1500	1800	2100
Capacidad por módulo (Kg)	4600	4200	3700	3200	2900	2400



Accesorios

- Los travesaños están disponibles en de diferentes alturas.
- Incorpora un encaje especial para las estanterías BiBloc con una solución novedosa que se fija mediante 4 o 6 ganchos imprimadas/agujereadas permitiendo la conexión de los travesaños a los montantes.
- Incluye pasador de seguridad.

Es importante proteger las estanterías para evitar daños irreparables en caso de colisión de carretillas elevadoras, vehículos industriales, etc. De esta forma se garantiza la seguridad del personal y de las estanterías.

- Disponemos de protección para los montantes y la parte lateral de la estantería, para proteger el material almacenado.



Estanterías de paletización galvanizada

- Las estanterías para cargas pesadas disponen de perfiles en forma de U con perforaciones para permitir el ensamblaje de los travesaños y largueros, así como de los diferentes accesorios.
- Fabricadas en acero galvanizado de alta calidad.
- La estantería pesada fabricada con el sistema Bi-Bloc permite el almacenamiento de unidades de carga paletizada. La amplia gama se asocia con la modularidad que garantiza la máxima flexibilidad en las composiciones, la simplicidad, la rapidez de instalación y de seguridad gracias a las soluciones de fijación antideslizantes patentados.
- El sistema modular de las estanterías permite colocar diferentes niveles de carga desde 75 cm a 9,9 m, permitiendo el apilado a una altura máxima de 40 m.
- Encastre rápido y eficaz a través de conectores de 4 o 6 ganchos imprimadas/agujereadas que permiten la conexión de los travesaños a los montantes.
- Fijación a suelo de la estructura para la distribución de la carga.
- El sistema de seguridad antideslizamiento de acero galvanizado a vástago impide la extracción de forma accidental de los travesaños.
- Opcionalmente se pueden suministrar accesorios para las estanterías como perfiles, perfiles en L para la conexión de los bastidores, travesaño galvanizado para palés, protección puntal, juego de fijación puntal/bastidor, estantes de madera, etc.

Largueros

Longitud Larguero (mm)	1100	1500	1800	2000	2400
Capacidad por par (Kg)	800	770	600	480	320

Altura entre largueros (mm)	600	900	1200	1500	1800	2100
Capacidad por módulo (Kg)	4600	4200	3700	3200	2900	2400

Accesorios

- Las estanterías de paletización galvanizada dispone de diferentes accesorios para adaptarse a las necesidades de cada industria.
- Protección lateral en diferentes profundidades y puntales para proteger los golpes que se puedan ocasionar en caso de impacto de la carretilla elevadora, apiladores, vehículos industriales, etc.
- Sistema de seguridad antideslizamiento de acero galvanizado a vástago impidiendo la extracción de forma accidental de los travesaños.
- Travesaños galvanizados para garantizar las seguridad de los palés con grandes cargas para mejorar la distribución de la carga.
- Barras de seguridad para delimitar la distancia mínima de seguridad.
- Consulte con nuestro departamento comercial para más información.

Consúltenos al teléfono
900 17 17 00 Llamada gratuita

Vea nuestros espejos de seguridad,
los encontrará a partir de la página 464.



Montantes

Travesaños


Fijación travesaño

Barra de seguridad

Protección montante

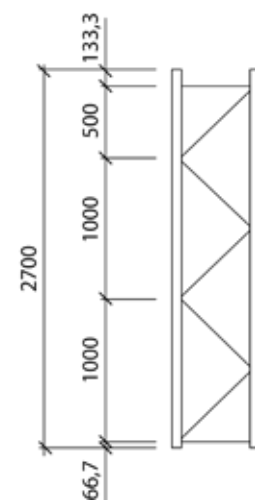
Protección

Montantes



Estanterías galvanizada de paletización para media carga

- Las estanterías de paletización disponen de un sistema flexible para la configuración de los estantes de capacidad media, contenedores o unidades sueltas de carga hasta 6,5 toneladas por estribo y 800 kg por nivel (carga uniforme).
- Se puede completar con pasarelas para mejorar la estructura aprovechando al máximo la aplicación de sistemas automáticos.
- La capacidad total por módulo es de 2300 Kg.
- Es importante distribuir la carga uniformemente en cada nivel de la estantería.
- Opcionalmente se puede suministrar estantes galvanizados o en madera.
- Consulte con nuestro departamento comercial para más información.



Vea nuestras barreras y protecciones de polímero a medida, los encontrará a partir de la página 416.

Largueros

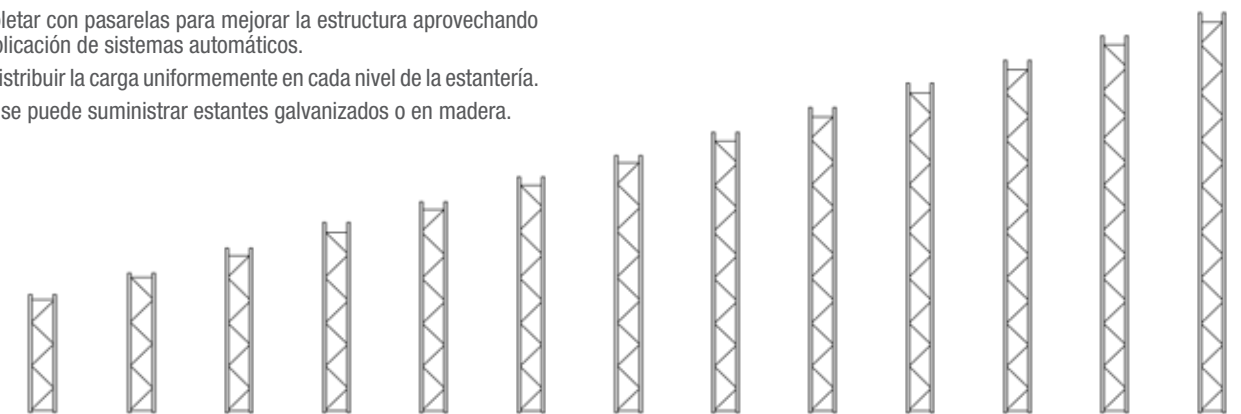
Longitud Larguero (mm)	1100	1500	1800	2000	2400	
Capacidad por par (Kg)	800	770	600	480	320	
Altura entre largueros (mm)	600	900	1200	1500	1800	2100
Capacidad por módulo (Kg)	4600	4200	3700	3200	2900	2400

Estanterías de media carga galvanizada para picking

- Las estanterías de paletización disponen de un sistema flexible para la configuración de los estantes de capacidad media, contenedores o unidades sueltas de carga.
- Se puede completar con pasarelas para mejorar la estructura aprovechando al máximo la aplicación de sistemas automáticos.
- Es importante distribuir la carga uniformemente en cada nivel de la estantería.
- Opcionalmente se puede suministrar estantes galvanizados o en madera.



¿Necesita acceder al estante más alto? Encontrará todo tipo de escaleras en la página 617.



Altura montantes	2200	2700	3200	3700	4200	4700	5200	5700	6200	6700	7200	7700	8200
Travesaños	2	2	2	2	2	2	2	2	2	2	2	2	2
Diagonales	4	5	6	7	8	9	10	11	12	13	14	15	16
Profundidad montantes (mm)	400			600				800			1000		
Longitud travesaño (mm)	343			543				743			943		
Longitud diagonales (mm)	625			749				903			1072		

Estanterías para piezas largas Cantilever

- Las estanterías Biblock son ideales para el almacenamiento de material de largas dimensiones, como tubos de acero, perfiles, encimeras, bobinas, etc.
- Pueden fabricarse por acceso a uno o a ambos lados dependiendo de las necesidades del cliente.
- Gracias a sus diferentes medidas se adapta perfectamente a cualquier industria, los brazos de carga son regulables en altura adaptándose a cualquier material almacenado.
- Las estanterías deberán fijarse al suelo o a la pared en anchura y fondo.
- Las estanterías Biblock están formadas por columnas estructurales especialmente diseñadas para esta función y brazo en voladizo que soportan la mercancía almacenada.
- Su diseño mejora el espacio dentro del almacén o en exteriores reduciendo los espacios de trabajo para la utilización de apiladores, carretillas, carretillas de carga lateral, etc.
- Consulte con nuestro departamento comercial las diferentes cargas que soportan las estanterías.

Encontrará carros de transporte para piezas largas en las páginas 227-230.



Profundidad montantes (mm)	400	600	800	1000
Longitud travesaño (mm)	343	543	743	943
Longitud diagonales (mm)	625	749	903	1072



Profundidad montantes (mm)	400	600	800
Longitud travesaño (mm)	343	543	743
Longitud diagonales (mm)	625	749	903



Cerramientos de seguridad para estanterías

- Los cerramientos de seguridad para estanterías son ideales para proteger el material almacenado, evitando el acceso, robos y manipulado de personal no autorizado dentro de la empresa.
- Paredes de malla de 50x50x3,5 mm con montantes en ángulo y perfil superior en U.
- Conectores para la fijación a techo para completar el cerramiento de la estantería para una mayor seguridad.
- Disponemos de diferentes formas de cierre: candados, cerraduras antipánico, sistema de código digital, etc.
- Sistema modular de los paneles que pueden combinarse entre sí ajustándose en altura según las necesidades del cliente.
- Fijación a suelo mediante pletina de fijación.
- Consulte con nuestro departamento comercial para más información.

Consúltenos al teléfono
900 17 17 00 Llamada gratuita

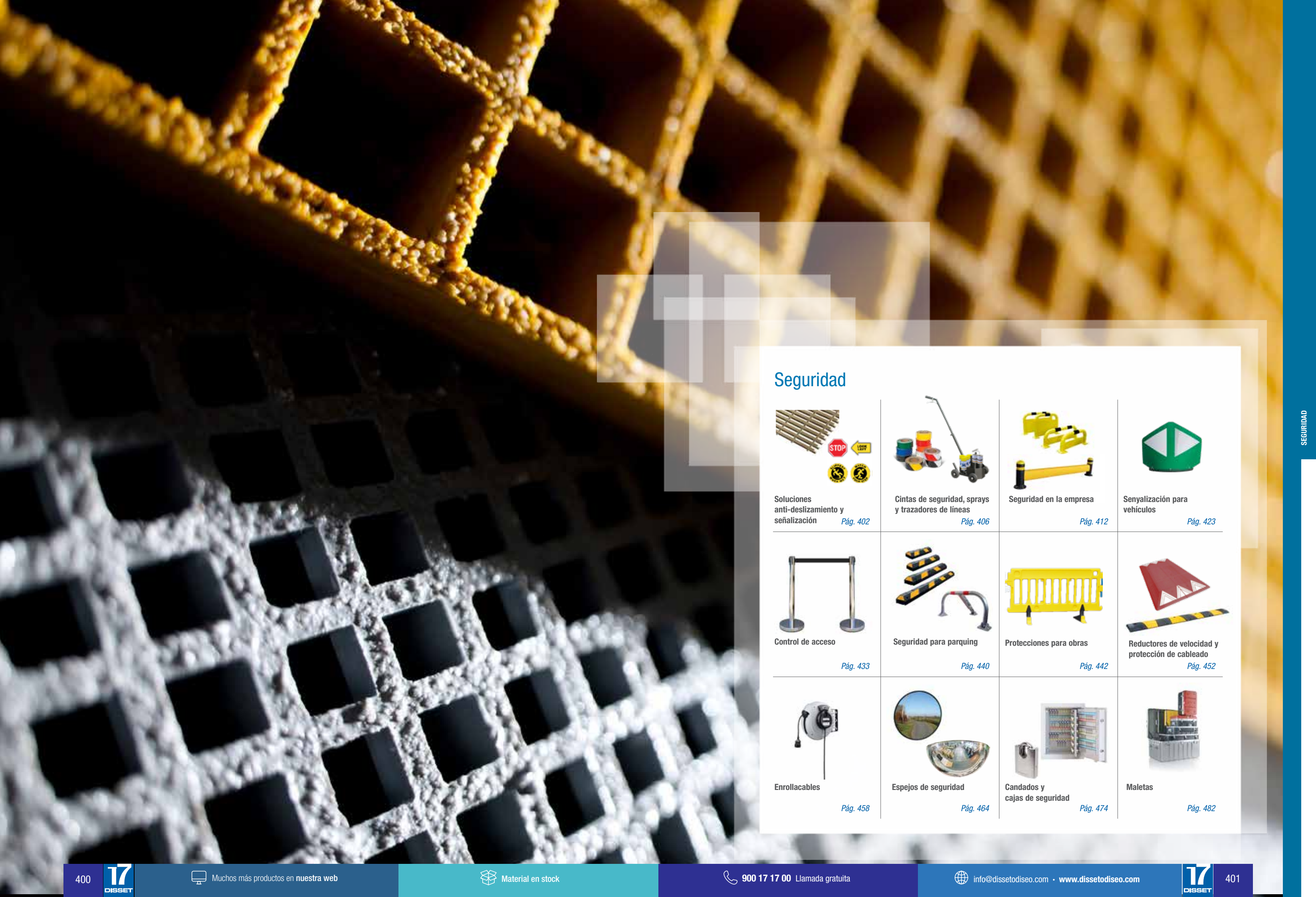
Más información en
dissetodiseo.com

Cerramientos para almacén y fábrica

- Los cerramientos de seguridad para almacenes son ideales para proteger el material almacenado, evitando el acceso, robos y manipulado de personal no autorizado dentro de la empresa.
- Paredes de malla de 50x50x3,5 mm con montantes en ángulo y perfil superior en U.
- Se pueden suministrar diferentes tipos de puertas: batientes, correderas, puertas especiales, escotillas, etc.
- Disponemos de diferentes formas de cierre: candados, cerraduras antipánico, sistema de código digital, etc.
- Sistema modular de los paneles que pueden combinarse entre sí ajustándose en altura según las necesidades del cliente.
- Fijación a suelo mediante pletina de fijación.
- Consulte con nuestro departamento comercial para más información.

Vea nuestras barreras y protecciones de polímero a medida, los encontrará a partir de la página 416.





Seguridad



Soluciones anti-deslizamiento y señalización *Pág. 402*



Cintas de seguridad, sprays y trazadores de líneas *Pág. 406*



Seguridad en la empresa *Pág. 412*




Señalización para vehículos *Pág. 423*



Control de acceso *Pág. 433*



Seguridad para parking *Pág. 440*



Protecciones para obras *Pág. 442*



Reductores de velocidad y protección de cableado *Pág. 452*



Enrollables *Pág. 458*



Espejos de seguridad *Pág. 464*



Candados y cajas de seguridad *Pág. 474*



Maletas *Pág. 482*

Soluciones anti-deslizantes para todo tipo de suelos

Superficies de gran adherencia para las situaciones más adversas

* Evite accidentes en las zonas de trabajo o de tránsito



Perfiles para escalones y escaleras de mano

- Aumentan la seguridad en el uso de las mismas ya que aportan adherencia y visibilidad. Ideal para uso en aplicaciones con lluvia o hielo o con uso de químicos o aceites.
- Disponible con perfil en L para escalones convencionales y el perfil en U para escaleras de mano. Vida útil de 50 años.
- El perfil en U está disponible de manera estándar en 3 medidas internas de 20, 25 y 30mm y en forma circular o cuadrada. Longitud variable.

Artículo	Dim. interna (mm)	Grosor (mm)	Forma
LE045630	20/25/30	4	Círculo/cuadrado



Cubierta antideslizante para rellanos de abrasivo grueso

- Recomendado para escaleras de metal y aplicaciones de riesgo o en presencia de agua, hielo, químicos o aceites.
- Borde de 55x55 mm, en color amarillo de alta visibilidad para evitar accidentes.
- No se desgasta, una vida útil de 50 años.

Artículo	Dim. LxFxH (mm)	Color	borde
LE045655	1200x1200x4	Negro con borde blanco o amarillo	55x55
LE045660	1200x1200x4	Negro con borde blanco o amarillo	55x55

Cubre escalones de abrasivo grueso antideslizante

- Recomendado para escaleras de metal y aplicaciones extremas.
- Borde de 50 x 50mm, en color amarillo de alta visibilidad para evitar accidentes.
- No se desgasta, ofrece una vida útil de 50 años.

Artículo	Dim. LxFxH (mm)	Color	Borde
LE045600	1000x280x4	Negro con borde blanco o amarillo	50x50
LE045605	1000x305x4	Negro con borde blanco o amarillo	50x50
LE045610	2000x280x5	Negro con borde blanco o amarillo	50x50
LE045615	2000x305x5	Negro con borde blanco o amarillo	50x50

Cubre escalones de abrasivo fino antideslizante

- Recomendado para zonas comerciales o escaleras de oficinas.
- Borde de 55x55 mm, en color amarillo de alta visibilidad para evitar accidentes.
- Resistente a químicos.

Artículo	Dim. LxFxH (mm)	Color	Borde
LE045620	1000x300	Negro con borde blanco o amarillo	55x55
LE045625	1000x345	Negro con borde blanco o amarillo	55x55

Cantoneras antideslizantes para escalones

- Abrasivo fino recomendado para zonas comerciales o escaleras de oficinas, así como todo tipo de escaleras metálicas exteriores o de emergencia.
- Instalación fácil y rápida.
- Longitud personalizable hasta 3660 mm.

Artículo	Dim. LxFxH (mm)	Color	Grosor (mm)
LE045635	1000x55x55	blanco o amarillo	3
LE045640	1000x100x50	blanco o amarillo	3

Plancha antideslizante abrasiva

- Se puede instalar fácilmente sobre suelos de hormigón o pasarelas metálicas ofreciendo gran adherencia incluso en ambientes extremos de lluvia, hielo o aplicaciones con presencia de aceites o químicos. Soporta limpiezas con productos agresivos.
- No se desgasta, una vida útil de 50 años.

Artículo	Dim. LxFxH (mm)	Color	Abrasivo
LE045665	1000x1000x4	Blanco, amarillo o gris	medio
LE045670	2000x1000x4	Blanco, amarillo o gris	medio



Rejilla GRP antideslizante

- Diseñado para ofrecer gran resistencia y seguridad antideslizante en pasarelas, puentes y todo tipo de estructuras industriales, navales, petrolíferas, etc.
- Sustituye al metal ofreciendo resistencia adherencia y resistencia a la corrosión, a químicos y aceites.
- Disponible en superficie antideslizante abrasiva o texturizada.
- Gran resistencia estructural para todo tipo de montajes.

Grosor (mm)	Dim. malla (mm)	Dim panel LxF (mm)	Peso (Kg/m²)
13	50x50	3660x1220	5.9
25	38x38	3000x1000 3660x1220	13.5
30	38x38	4038x1000 3660x1220	15.5
38	38x38	4038x1000 3660x1220	18.5
50	50x50	3660x1220	21.2

Rejilla GRP antideslizante de malla fina

- Diseñado para ofrecer gran resistencia y seguridad antideslizante en pasarelas, puentes y todo tipo de aplicaciones peatonales en comercios, puertos, etc.

Artículo	Grosor (mm)	Dim. malla (mm)	Dim. panel LxF (mm)	Peso (Kg/m²)
LE032085	14	19x19	4047x1247	10.5
LE032080	22	19x19	4047x1527	14.8
LE032070	38	19x19	4047x1247	21
LE032075	38	26x26	3027x997	19.5
LE032090	30	12x12	4047x1007	19.1

Rejilla unidireccional GRP antideslizante

- Gracias a su diseño en perfiles longitudinales ofrece gran capacidad de carga para aplicaciones de tráfico intenso o de ámbito industrial.
- Superficie antideslizante abrasiva.

Artículo	Grosor (mm)	Ancho de listón (mm)	Dim. panel LxF (mm)	Peso (Kg/m²)
LE032095	38.1	15.2	3660x1220	15.8
LE032100	38.1	15.2	3000x1000, 3660x1220	22.4
LE032105	50.8	25.4	3000x1000, 4038x1000, 3660x1220	16.6

Losetas táctiles antideslizantes para invidentes o minusválidos

- Para instalar en zonas de paso de peatones de manera que personas invidentes o en silla de ruedas puedan detectar cambios de elevación, pasos a nivel, pasos de peatones, andenes, escaleras, etc.
- Superficie antideslizante para ofrecer mayor seguridad en zonas de peligro o riesgo.
- Disponible en versión para tráfico ligero, con un sistema de resina y piedra, en versión para aplicaciones intensas en GRP con superficie abrasiva de alta adherencia.
- Consúltenos para medidas y superficies.



* Andamios, tejados, fingers... Evita posibles accidentes

Cubierta sólida GRP antideslizante

- Con todas las ventajas de nuestras rejillas GRP pero con una superficie lisa para aplicaciones que requieran una superficie sin agujeros por los que puedan caer objetos o líquidos.
- Gran resistencia a impactos y ambientes adversos.

Artículo	Grosor (mm)	Dim. malla (mm)	Grosor plancha (mm)	Dim. panel LxF (mm)	Peso (Kg/m²)
LE032145	30	38x38	3	3660x1220	19
LE032140	42	38x38	3	3660x1220, 4038x1000	25
LE032130	55	50x50	3	3660x1220	27

Sabía que...

Nuestros sistemas de rejilla GRP cumplen con todos los requisitos de salud y seguridad, además de ser ligeros y libres de mantenimiento.

Las rejillas puede instalarse fácilmente con unos costes muy bajos y en muy poco tiempo gracias a su ligereza.


Tienen un tercio del peso de una rejilla equivalente al metal.

Proporcionan una solución robusta y segura a zonas de paso de peatones, ya sea en situaciones de ámbito comercial o en aplicaciones de mayor riesgo como industriales, petrolíferas, mineras, navales

Todas nuestras soluciones GRP son altamente antideslizantes, incluso en las peores condiciones de suciedad, líquidos viscosos, frío extremo y químicos agresivos.



Vea nuestros armarios de seguridad, los encontrará en la página 806.





Paneles y pinturas antideslizantes

Obtención rápida de superficies antideslizantes

Paneles antideslizantes de plástico reforzado con fibra y abrasivo mineral

- Utilizado para puentes, pasarelas, puestos de trabajo húmedos, suelos problemáticos, escaleras...
- De peso ligero y fácil instalación, permiten obtener superficies antideslizantes en minutos con una simple fijación con tornillos
- Resistente a químicos y aceites. Antideslizante incluso en condiciones de suciedad, agua, hielo, etc.



Artículo	Dim. LxH (mm)	Color
LE045200	1150x750	Negro
LE045205	1150x750	Amarillo
LE045210	280x1200	Negro
LE045215	280x1200	Amarillo



Cobertura antideslizante de alta adherencia

- Utilizado para puentes, muelles de carga, rampas para carretilla elevadora, plataformas petrolíferas, etc.
- De gran resistencia tiene una vida útil comprobada de más de 20 años.
- De fácil instalación, es una gran solución a todas las situaciones que requieren propiedades extremadamente antideslizantes, resistencia al paso de vehículos e impermeabilidad.
- Aplicación de entre 10 y 20 Kg por metro cuadrado.
- Consúltenos para imprimaciones y otros productos para mejorar la instalación.



Artículo	Descripción
LE045220	Compuesto líquido de 25 Kg
LE045225	Compuesto líquido de 50 Kg
LE045230	Compuesto líquido de 100 Kg
LE045235	Compuesto líquido de 1000 Kg

Pintura antideslizante para uso peatonal

- Coberturas antideslizantes con diferentes grados de abrasión.
- Solución práctica y rápida para obtener superficies adherentes y seguras sobre gran variedad de superficies, incluyendo madera, hormigón, madera o metal.

Aplicación	Gris	Rojo	Amarillo
Uso general peatonal	LE045240	LE045260	LE045280
Tráfico peatonal pesado	LE045245	LE045265	LE045285
Paso de vehículos y peatonal pesado	LE045250	LE045270	LE045290
Vehículos y peatonal muy pesado	LE045255	LE045275	LE045295

Spray antideslizante transparente para escaleras, pasarelas, rampas, etc.

- Solución rápida y cómoda para solventar problemas de seguridad debidos a superficies resbaladizas.
- Apto tanto para exterior como interior. Temperatura de aplicación de 5 a 30°.
- Con 400 ml se cubre un área de 1,5 a 2 m². Tiene una durabilidad de alrededor de 6 meses dependiendo del uso.
- Tiempo de secado óptimo de 12 a 24h dependiendo del nivel de tráfico al que vaya a ser sometido.

Artículo	Volumen (ml)	Color	Área de cobertura (m ²)
LE045300	400ml	Transparente	1,5-2



Señalización y advertencia

Delimitación y señalización de zonas peligrosas

Señalización de seguridad para suelo

- Adhesivos de alta resistencia y durabilidad para señalización y advertencia de peligro o vías de salida de emergencia.
- Totalmente personalizables.
- Disponibles con pictogramas según EN ISO 7010-2012.



Señalización fotoluminiscente de seguridad

- Adhesivos fotoluminiscentes de alta resistencia y durabilidad para señalización, advertencia de peligro o vías de salida de emergencia. Permiten indicar zonas peligrosas y salidas de emergencia incluso sin luz.
- Totalmente personalizables.
- Disponibles con pictogramas según EN ISO 7010-2012.



Balizas reflectantes de fibra de vidrio

- Permite instalar con facilidad indicadores de peligro, de bordes de carretera, límites de zonas, etc.



- Bandas reflectantes de 360°.
- Punta afilada para facilitar la introducción en el suelo.
- Disponible en varios colores.

Aplicación	Gris
LE045400	Amarillo/Rojo
LE045405	Blanco/Naranja
LE045410	Blanco/Azul
LE045415	Blanco/Rojo



Señalización de gran tamaño para suelo interior

- Adhesivos de 50 cm.
- Alta resistencia y durabilidad para señalización, advertencia de peligro o vías de salida de emergencia.
- Disponibles modelos anti-deslizantes.



Forma	Dimensiones (mm)	Peso	Anti-deslizante
Circular	Ø500	0,6	No
Triangular	500x500x500	0,6	Si
Cuadrado	500x500	0,6	Si



Señalizaciones de emergencia e incendios fotoluminiscentes

- Totalmente personalizables para todo tipo de aplicaciones.
- Gran visibilidad incluso varias horas después de un posible apagón.
- Totalmente personalizables y disponibles con pictogramas según EN ISO 7010-2012.



Etiquetas y placas de marcado de vehículos

- Identifican el contenido de productos peligrosos transportados por vehículos.
- Disponemos de etiquetas para todas las normativas.
- Disponibles en versión para un solo uso o en placas plásticas resistentes para uso permanente.
- También disponemos de soportes metálicos para placas.



Cintas antideslizantes y reflectantes para señalización y seguridad

Delimitación, señalización y protección para zonas de trabajo, almacenes, escaleras, etc.

Cinta de marcaje ultra resistente

- Cinta para señalización de zonas de paso, de peligro, de almacenamiento, etc.
- Gran resistencia incluso al paso de vehículos de manutención, etc.
- ANSI Z535.
- ANSI A137.1.
- BPN:125.
- Coef. fricción seco: 0,6.



Artículo	50mmx30m	75mmx30m	100mmx30m
Amarillo	LE045675	LE045725	LE045775
Verde	LE045680	LE045730	LE045780
Rojo	LE045685	LE045735	LE045785
Blanco	LE045690	LE045740	LE045790
Negro	LE045695	LE045745	LE045795
Naranja	LE045700	LE045750	LE045800
Azul	LE045705	LE045755	LE045805
Rojo/Blanco	LE045710	LE045760	LE045810
Amarillo/Negro	LE045715	LE045765	LE045815
Blanco/Negro	LE045720	LE045770	LE045820



Cinta de marcaje direccional para tuberías

- Cintas de marcaje de alta visibilidad para indicar direcciones de caudales y contenidos de las tuberías. Colores de alta visibilidad.



Artículo	25mmx16,5m	50mmx16,5m	100mmx16,5m
Azul/Blanco	LE055845	LE055895	LE055945
Verde/Blanco	LE055850	LE055900	LE055950
Naranja/Negro	LE055855	LE055905	LE055955
Rojo/Blanco	LE055860	LE055910	LE055960
Amarillo/Negro	LE055865	LE055915	LE055965
Marrón/Blanco	LE055870	LE055920	LE055970
Blanco/Lila	LE055875	LE055925	LE055975
Blanco/Gris	LE055880	LE055930	LE055980
Negro/Blanco	LE055885	LE055935	LE055985
Blanco/Negro	LE055890	LE055940	LE055990



Cinta de marcaje fotoluminiscente antideslizante

- Cinta fotoluminiscente para marcaje de pasillos, salidas de emergencia, zonas de peligro en casos de apagones, poca luz u otras situaciones de emergencia. Produce iluminación durante varias horas después de un apagón. Superficie antideslizante abrasiva.
- Testado y certificado mediante criterios DIN, ASTM y péndulo.

Artículo	Color	Dim.
LE055825	Liso	25x9
LE055826	Liso	50x9
LE055827	Liso	75x9
LE055828	Liso	100x9
LE055839	Liso	150x9
LE055830	Lineas negras	25x9
LE055831	Lineas negras	50x9
LE055832	Lineas negras	75x9
LE056437	Lineas de advertencia rojas	75x9
LE056438	Lineas de advertencia rojas	100x9




Cintas adhesivas antideslizantes abrasivas

- Disponibles en dos niveles abrasivos. Base adhesiva en PVC y superficie con abrasivo mineral de grado 40 o 60. Adhesivo acrílico de alta resistencia.



Artículo (abrasivo fino)	Artículo (abrasivo grueso)	Dim. LxFxH (mm)
LE056051	LE056062	25x18
LE056052	LE056063	50x18
LE056053	LE056064	75x18
LE056054	LE056066	100x18
LE056056	LE056067	150x18
LE056057	LE056068	300x18
LE056058	LE056069	450x18
LE056059	LE056071	600x18
LE056061	LE056072	900x18



Adhesivos de marcaje de tuberías

- Adhesivos de marcaje de alta visibilidad en rollo para indicar contenidos de las tuberías. También con flechas de indicación de dirección de caudal.
- Los rollos vienen troquelados para separar fácilmente los adhesivos.
- Gran cantidad de opciones estándar y totalmente personalizables bajo pedido.



Consulte más opciones en dissetodiseo.com

Dim. adhesivo Fxl. (mm)	Ø Tubería (mm)	H letra (mm)	Dim. Rollo (mmxm)
25x230	20 a 50	20	25x16,5
50x230	50 a 150	38	50x16,5
25x75	20 a 50	20	25x16,5
50x75	50 a 150	38	50x16,5



Cinta antideslizante de alta visibilidad

- Cinta con abrasivo de óxido de aluminio de gran resistencia y durabilidad.
- Ideal para gran cantidad de aplicaciones donde se requiere adherencia y visibilidad.




Artículo	Dim. rollo
LE056150	50mmx12m
LE056155	100mmx12m



Cinta adhesiva antideslizante fotoluminiscente

- Para marcaje de salidas de emergencia, escalones, etc.
- La superficie abrasiva ofrece una gran tracción, extremadamente útil en situaciones de emergencia con poca visibilidad.
- Duración de hasta 6 horas desde que deja de recibir luz.



- DIN 67510
- ASTM 2072
- ISO 15370
- IMO A. 752
- PSPA clase B

Artículo	Dim. Rollo Fxl. (mmxm)
LE056160	50x18
LE056165	100x18
LE056170	150x18



Cinta adhesiva antideslizante de abrasivo grueso

- Adhesivo antideslizante para uso en ambientes adversos con suciedad, agua o aceites.
- Ideal para industria minera, petrolífera, etc.
- Coeficientes de fricción certificados por TRL de 99 en seco y 80 en mojado.



Artículo	Dim. LxFxH (mm)
LE056230	50 x 12
LE056235	100 x 12
LE056240	150 x 12
LE056245	300 x 12



Adhesivos antideslizantes de señalización

- Adhesivos antideslizantes de varias formas y colores para señalar zonas peligrosas y proporcionar adherencia.
- Ideales para escalones altos, escaleras, desniveles, caídas, etc.
- Totalmente personalizables en forma, colores y mensaje.



Artículo	Descripción
LE056175	Rollo impreso 75mmx18,3m
LE056180	Adhesivo impreso 150x610mm
LE056185	Adhesivo con franja reflectante 140x140mm
LE056190	Adhesivo con franja de bandas reflectante y banda fotoluminiscente 150x610mm
LE056195	Adhesivo con franja fotoluminiscente 150x610mm
LE056200	Adhesivo con 2 franjas reflectante y fotoluminiscente 150x610mm



Cinta adhesiva antideslizante de abrasivo extra grueso

- Cinta adhesiva especial para usos en ambientes extremadamente adversos.
- Con un adhesivo especial para soportar el grano grueso de óxido de aluminio y proporcionar una fijación duradera y segura sobre todo tipo de superficies.
- Solo disponible en color negro de manera estándar. Consúltenos para personalizar su cinta adhesiva.



Artículo	Dim. LxFxH (mm)
LE056255	25x18,3
LE056260	50x18,3
LE056265	75x18,3
LE056270	100x18,3
LE056275	150x18,3



Cinta adhesiva antideslizante abrasiva de grado medio

- Cinta con abrasivo de óxido de aluminio de gran resistencia y durabilidad.
- Ideal para gran cantidad de aplicaciones donde se requiere adherencia y visibilidad.
- Disponible en rollos de medidas personalizables de 19 a 1168mm de ancho. De 10 a 19 bajo pedido especial.
- Múltiples colores estándar. Además puede personalizarlas con otros colores o combinaciones. Consúltenos.



Consulte más opciones en dissetodiseo.com

Artículo	Dim. LxFxH (mm)
LE056205	25x18,3
LE056210	50x18,3
LE056215	75x18,3
LE056220	100x18,3
LE056225	150x18,3



Cinta adhesiva antideslizante abrasiva conformable

- Cinta adhesiva con base conformable. Permite adherir la cinta a superficies irregulares, como planchas metálicas con relieve, hormigón irregular, y cualquier otra superficie irregular.



Artículo	Dim. LxFxH (mm)	Color
LE056280	50x18,3	Negro
LE056285	100x18,3	Negro
LE056290	150x18,3	Negro
LE056295	50x18,3	Amarillo/Negro
LE056300	100x18,3	Amarillo/Negro
LE056305	150x18,3	Amarillo/Negro
LE056310	75x7,3	Negro
LE056315	150x7,3	Negro



Cinta adhesiva no abrasiva para duchas, piscinas, etc.

- Cinta adhesiva resistente al agua.
- Superficie antideslizante no abrasiva para uso descalzo o con tejidos sensibles.
- Además son compatibles con máquinas y procesos de lavado que no serían posibles con abrasivos.
- Ideal para duchas, bañeras, piscinas, barcos...



Consulte más opciones en dissetodiseo.com

Artículo	Descripción
LE056320	Rollo 500mmx3m
LE056325	Discos Ø40mm
LE056330	Rectángulos 20x200mm



Cinta adhesiva no abrasiva de alta tracción

- Efecto texturizado de gran adherencia y sensación suave al tacto.
- Ideal para aplicaciones marinas o acuáticas en general que requieren una superficie suave para contacto con piel, neoprenos, etc.



Consulte más opciones en dissetodiseo.com

Artículo	Descripción
LE056335	Rollo 500mmx3m
LE056340	Discos Ø40mm
LE056345	Rectángulos 20x200mm



Cinta adhesiva de señalización escritas

- Cinta de señalización de peligro para suelo.
- Varias versiones estándar y totalmente personalizables bajo pedido.
- Gran durabilidad y resistencia al paso de peatones y vehículos.
- Superficie antideslizante para mayor seguridad.



Artículo	Diámetro	Color	Texto
LE056700	76x16	Amarillo	Resbaladizo suelo mojado
LE056705	76x16	Amarillo	gafas de seguridad
LE056710	76x16	Amarillo	calzado de seguridad
LE056715	76x16	Amarillo	Tráfico carret. elevadora
LE056720	76x16	Amarillo	protección auditiva
LE056725	76x16	Amarillo	zona de casco
LE056730	76x16	Rojo	Pasillo del fuego
LE056735	76x16	Rojo	salida de emergencia
LE056740	76x16	Rojo	arc flash boundary
LE056745	76x16	Rojo	Sólo personal autorizado
LE056750	76x16	Rojo	fire equipment
LE056755	76x16	Rojo	Flechas



Cintas de marcaje para almacén

- Cintas adhesivas conformables y flexibles para marcaje de rutas. Fabricados en PVC de alta durabilidad y disponible en una amplia gama de colores de alta visibilidad.
- Disponible de manera estándar en medidas de 25, 60, 75, 100 y 150 mm de ancho en rollos de 33m.
- Consúltenos para encontrar la mejor solución para su caso.



Consulte opciones en dissetodiseo.com



Cintas de marcaje para almacén franjas de peligro o ajedrezado

- Cintas adhesivas conformables o laminadas para marcaje de rutas de paso, zonas de peligro, etc.. Fabricados en PVC de alta durabilidad y disponible en una amplia gama de colores de alta visibilidad.
- Disponible de manera estándar en medidas de 25, 60 y 75 mm de ancho en rollos de 33 m.
- Consúltenos para encontrar la mejor solución para su caso.



Consulte opciones en dissetodiseo.com



Cintas de marcaje de alta resistencia

- Diseñado para ofrecer un marcaje de mayor durabilidad y resistencia para uso en almacenes o zonas de tráfico muy pesado.
- Superficie levemente abrasiva antideslizante.
- Adhesivo especial para superficies de todo tipo como hormigón, asfalto, madera o acero.

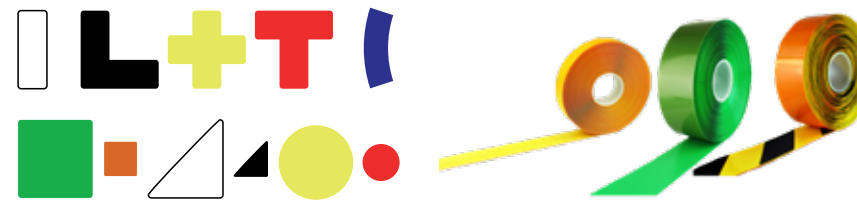


Artículo	Dim. rollo (mm)	Color
LE056350	75mmx33m	Blanco
LE056355	75mmx33m	Amarillo
LE056360	75mmx33m	Verde
LE056365	75mmx33m	Azul
LE056370	75mmx33m	Rojo



Marcadores de seguridad para almacén, fábrica, etc.

- Marcadores de almacenaje, zonas de carga, peatonales, máquinas, etc.
- Adhesivo de gran resistencia que soporta el paso de vehículos pesados. Superficie antideslizante no abrasiva compatible con máquinas de limpieza.
- Disponible en gran cantidad de colores y combinaciones de alta visibilidad. Gran cantidad de formas troqueladas para realizar todo tipo de formas con el adhesivo.
- Disponemos de un carro aplicador para aplicaciones que requieran grandes metrajes y cambios de rutas y espacios continuos.
- Consúltenos para cualquier personalización.



Color	I	L	+	T	Curva	Cuadrado grande	Cuadrado pequeño	Triángulo grande	Triángulo pequeño	Círculo grande	Círculo pequeño
Blanco	LE044000	LE044035	LE044070	LE044105	LE044140	LE044175	LE044210	LE044245	LE044280	LE044315	LE044350
Negro	LE044005	LE044040	LE044075	LE044110	LE044145	LE044180	LE044215	LE044250	LE044285	LE044320	LE044355
Amarillo	LE044010	LE044045	LE044080	LE044115	LE044150	LE044185	LE044220	LE044255	LE044290	LE044325	LE044360
Rojo	LE044015	LE044050	LE044085	LE044120	LE044155	LE044190	LE044225	LE044260	LE044295	LE044330	LE044365
Azul	LE044020	LE044055	LE044090	LE044125	LE044160	LE044195	LE044230	LE044265	LE044300	LE044335	LE044370
Verde	LE044025	LE044060	LE044095	LE044130	LE044165	LE044200	LE044235	LE044270	LE044305	LE044340	LE044375
Naranja	LE044030	LE044065	LE044100	LE044135	LE044170	LE044205	LE044240	LE044275	LE044310	LE044345	LE044380



Pasarela adhesiva antideslizante de alta visibilidad

- Solución práctica y de fácil instalación para delimitación y marcaje de vías peatonales en almacenes.
- Además, su superficie antideslizante ofrece una seguridad añadida respecto a las vías pintadas, que reducen considerablemente la adherencia en suelos de hormigón o asfalto.
- También disponibles las formas troqueladas.



Artículo	Dim. LxFxH (mm)	Descripción
LE044400	1000x5000	peatón
LE044405	1000x10000	Peatón
LE044410	1000x5000	Peatón
LE044415	1000x10000	Carretilla



Adhesivos de flechas y puntos en rollo para señalización

- Fabricados en vinilo, permiten señalar zonas de paso, workflows, gestión de stocks, etc.
- Gran durabilidad y visibilidad.




Color	Artículo círculo	Artículo flecha
Blanco	LE044450	LE044480
Negro	LE044455	LE044485
Verde	LE044460	LE044490
Rojo	LE044465	LE044495
Azul	LE044470	LE044500
Amarillo	LE044475	LE044505



Marcadores para almacén imprimibles de alta resistencia

- Ofrece una solución rápida y fácil para la delimitación de zonas de peligro, de paso de peatones en almacenes y fábricas, etc.
- Permite imprimir cualquier mensaje. Superficie protectora y levemente antideslizante.
- Se aplica instantáneamente y permite retirarlo con total facilidad para cambios de rutas o zonas de carga temporales.
- De manera estándar dispone de gran cantidad de formas, letras troqueladas, flechas, franjas para paso de zebra, etc.
- Consúltenos para encontrar la mejor solución para usted.



Consulte opciones en dissetodiseo.com



Señal de suelo antideslizante para salida de incendios

- Señalización para evitar bloqueo de salidas de emergencia y para indicar su posición en caso de incendio.
- Instalación inmediata y retirada fácil en caso de cambio de rutas de salida.



Artículo	Dim. LxF (mm)
LE044520	1000x1000
LE044525	1000x1500



Bandas reflectantes para vehículos, remolques, etc.

- Permite señalar vehículos de flota que puedan estar en zonas de peligro por paso de vehículos pesados o excavadoras.
- Fácil aplicación y retirada.



Color	25mmx15m	50mmx15m	100mmx15m	150mmx15m
Negro	LEO44550	LEO44590	LEO44630	LEO44670
Azul	LEO44555	LEO44595	LEO44635	LEO44675
Dorado	LEO44560	LEO44600	LEO44640	LEO44680
Verde	LEO44565	LEO44605	LEO44645	LEO44685
Naranja	LEO44570	LEO44610	LEO44650	LEO44690
Rojo	LEO44575	LEO44615	LEO44655	LEO44695
Blanco	LEO44580	LEO44620	LEO44660	LEO44700
Amarillo	LEO44585	LEO44625	LEO44665	LEO44705



Cinta adhesiva reflectante de alta luminosidad

- Gran luminosidad y durabilidad, excelente rendimiento para aplicaciones que requieren gran visibilidad en las condiciones más adversas de lluvia y niebla.
- Supera los requerimientos de ASTM D-4956 tipo III/IV.



Color	50mmx9m	50mmx45m
Verde	LEO44850	LEO44895
Blanco	LEO44855	LEO44900
Rojo	LEO44860	LEO44905
Azul	LEO44865	LEO44910
Amarillo	LEO44870	LEO44915
Naranja	LEO44875	LEO44920
Amarillo/negro	LEO44880	LEO44925
Rojo/blanco	LEO44885	LEO44930
Amarillo neón	LEO44890	LEO44935



Banda reflectante adhesiva en rollo

- Supera los requerimientos de NHTSA (49 CFR 571) y con certificación DOT-C2.
- Gran visibilidad incluso en las peores condiciones de lluvia o niebla.
- Gran adherencia a todo tipo de superficies, incluyendo fibra de vidrio, aluminio, acero pintado, etc.



Artículo	Dim. rollo	Color	Peso (Kg)
LEO44750	50mmx46m	Rojo/Blanco 280/177	28,00
LEO44755	50mmx9m	Rojo/Blanco 280/177	28,00
LEO44760	50mmx46m	Rojo/Blanco 150/150	28,00
LEO44765	50mmx46m	Blanco	28,00



Cinta adhesiva reflectante para aplicaciones marítimas

- Para aumentar la visibilidad de boyas, chalecos salvavidas, flotadores salvavidas, barcos, estructuras marítimas, etc.
- Supera regulaciones IMO/SOLAS requeridas por guardacostas.
- Ofrece visibilidad a distancias superiores a 1 Km.
- También se puede aplicar a vehículos terrestres para obtener gran visibilidad en todo tipo de condiciones.



Artículo	Dim. LxFxH (mm)	Color
LEO44950	50mmx46m	Plateado



Reflectores adhesivos con lentes prismáticas

- Fáciles de instalar a cualquier superficie, ofrecen una gran visibilidad en todo tipo de situaciones sin necesidad de instalaciones complejas.
- Con certificación SAE A DOT y supera requerimientos SAE J592.



Artículo	Dim. adhesivos	Color
LEO44800	50x90	Ambar
LEO44805	50x90	Rojo
LEO44810	075	Ambar
LEO44815	075	Rojo



Cubierta transparente para las cintas de marcaje

- Aumenta la durabilidad de las cintas de marcaje de almacén, dándole una mayor resistencia al despegue por paso de vehículos o transpaletas.
- Ofrece superficie antideslizante segura.



Artículo	Dim. LxFxH (mm)
LEO44960	75mmx16,5m
LEO44965	100mmx16,5m
LEO44970	125mmx16,5m



Sprays y Trazadores de líneas

Delimitación Rápida y eficaz de zonas peligrosas



Aplicador y dispensador de cinta adhesiva

- Productos para conseguir una aplicación más duradera y segura de las cintas de marcaje gracias a la eliminación de burbujas y de cantos levantados.
- El dispensador de cinta permite ahorrar gran cantidad de tiempo en marcaje de almacenes de gran tamaño o fábricas. Además pueden realizarse grandes proyectos de marcaje por una sola persona.
- Máximo grosor de la cinta para el dispensador de 100mm.
- El aplicador elimina las burbujas de aire y asegura una adhesión completa y homogénea de las cintas.

Artículo	Descripción
LEO45010	Aplicador
LEO45015	Dispensador



Sprays y aplicadores sencillos para almacén

- Aplicadores de spray de marcaje y de almacenes y fábricas.
- La pértiga simple permite un marcaje rápido del suelo y ofrece la solución más práctica a proyectos de pequeñas dimensiones.
- El trazador ligero permite marcar líneas rectas de gran calidad y durabilidad en poco tiempo.
- El carro de trazado permite regular el ancho de trazo y permite almacenar varios sprays para agilizar el proceso.

Artículo	Descripción	Color
LEO16075	Trazador de obra. 500ml	Rojo fluo
LEO16080	Trazador de obra. 500ml	Naranja fluo
LEO16085	Trazador de obra. 500ml	Verde fluo
LEO16090	Trazador de obra. 500ml	Azul fluo
LEO16095	Trazador de obra. 500ml	Blanco no fluo
LEO16100	Trazador de obra. 500ml	Amarillo no fluo
LEO16105	Pértiga para trazar	-
LEO45000	Trazador ligero 80mm de trazo	-
LEO45005	Carro de trazado de trazo regulable con porta sprays	-

Aplicadores avanzados de pintura para almacén y fábrica

- Aplicador de pintura para almacén de alto rendimiento.
- Permite realizar grandes proyectos de marcaje en un tiempo muy reducido, ahorrando horas de trabajo y personal, ya que se pueden realizar tareas de gran envergadura por una sola persona en poco tiempo.
- Dispone de un sistema de soplado de aire con batería para realizar líneas perfectas. Ancho regulable en 50, 75 y 100 mm.
- Es fácilmente plegable y desmontable e incluye un práctico maletín de transporte.
- El marcador de mano permite realizar marcajes rápidos o reparaciones de líneas existentes. También se puede aplicar con plantillas.

Artículo	Descripción
LEO45100	Aplicador con ruedas de trazo regulable
LEO45105	Aplicador de mano
LEO45110	Kit de plantillas

Artículo	Color	Descripción
LEO45115	Blanco	General
LEO45120	Amarillo	Peligro
LEO45125	Rojo	Prohibición
LEO45130	Azul	Obligación
LEO45135	Verde	Información
LEO45140	Naranja	Almacenaje químicos
LEO45145	Negro	Borrado de líneas
LEO45150	Gris	Borrado de líneas
LEO45155	Rosa	Alta visibilidad
LEO45160	Amarillo	Alta visibilidad



Barandillas y pilonas de protección para almacén y zonas de paso de vehículos

Delimitación, protección segura y eficaz de zonas peligrosas

Protecciones de estanterías

- Protecciones para montantes centrales y para final de estanterías con acabado en pintura epoxi amarilla de gran visibilidad.
- Disponible para montante central y para montantes exteriores con barras horizontales.
- Fijación a suelo mediante pletina en 2 o 4 puntos.

Artículo	Lados / Dim. LxH (mm)	Peso (Kg)
Protectores esquineros		
LEO34000	3 Lados	5
LEO34005	2 Lados	5
Travesaños		
LEO34010	900x1350	9
LEO34015	1850x2750	17,5



Arco de protección para esquina

- Protecciones contra colisiones para zonas en ángulo. Ideal para proteger columnas, maquinaria, estanterías, depósitos...
- Acabado en pintura epoxi de alta resistencia amarillo/negro.

Sobre bases	Empotradas	Acabado	Dim. LxH (mm)
LEO15775	LEO15780	Galvanizado	800x800x1300
LEO15785	LEO15790	Pintado sobre zinc	800x800x1300



Protecciones semicirculares para montantes de estanterías

- Protección semicircular para montantes centrales de las estanterías con acabado en pintura epoxi amarilla de gran visibilidad.
- Disponible versión con rodillo de caucho para guiar el palé.
- Fijación a suelo mediante pletina en 3 puntos con gran resistencia a los golpes.

Artículo	Dim. ØxH (mm)	Dim. LxH (mm)
LEO34025	36x154	Con rodillo
LEO34030	98x36	Sin rodillo



Arco de protección para esquina con barra de vértice

- Protecciones metálicas contra colisiones para esquinas. Especialmente pensado para evitar contacto de carros, transpaletas o carretillas. Acabado en pintura epoxi de alta resistencia.

Artículo	Acabado	Dim. LxH (mm)
LEO15795	Pintado sobre zinc	600x600x600
LEO15780	pintado sobre zinc	600x600x1200



Protecciones en ángulo para estanterías, columnas, tuberías...

- Protección en ángulo para las esquinas de las estanterías con acabado en pintura epoxi amarilla/negra de gran visibilidad.
- Fijación a suelo mediante pletina en 4 puntos con gran resistencia a los golpes.
- Con tres alturas disponibles.

Artículo	Dim. LxH (mm)	Color
LEO15760	160X160X400	■
LEO15765	160X160X800	■
LEO15770	160X160X1200	■



Barandillas de protección para zonas peatonales o máquinas

- Barandilla de protección de 1200 x 1000 h y Ø50mm de acero galvanizado con base de fundición. Configurable con barra de refuerzo y chapa de protección contra carros, transpaletas o horquillas de carretilla. Ideal para separación de zonas peatonales o protección de máquinas.

Barandilla	Barra de refuerzo + Racores	Chapa de protección
LEO15805	LEO15810	LEO15815
1250x500x1000	1150 h. x500	1150 h.



Pilonas y bolardos de acero para almacén, paso de vehículos, anti-alunizaje, etc.

- Fabricado en acero de 3 mm con acabado galvanizado o pintado sobre zinc. Gran resistencia y durabilidad incluso en condiciones ambientales adversas. Posible instalación tanto en exterior como interior.
- Sistema de anclaje con pletina reforzada. También disponible para empotramiento bajo pedido.
- Garantizan la seguridad de las zonas acotadas. Diferentes diámetros y altura según sus necesidades.

Galvanizado	Pintado sobre zinc	Altura (mm)	Ø (mm)
LEO15700	LEO15715	1000	90
LEO15705	LEO15720	1000	114
LEO15710	LEO15725	1300	168
-	LEO11170	1200	90
-	LEO11175	1200	159
-	LEO11180	1200	273



Barandillas y arcos de protección

Delimitación, protección segura y eficaz de zonas peligrosas

Barandillas para porteger edificios, zonas peatonales, maquinaria...

- Barandillas de 76 mm de diámetro de gran resitencia y seguridad. Protegen contra impactos de todo tipo de vehículos gracias a sus múltiples configuraciones de barras de refuerzo y chapas.
- Para montar tanto en interior como en exterior. Con acabado galvanizado o pintado sobre zinc en RAL1021 con bandas negras. Gran durabilidad y resistencia incluso expuesto a ambientes agresivos.
- Sistema de anclaje con pletina reforzada de 3 mm y también disponible para empotramiento bajo pedido.
- Gran variedad en medidas, configuraciones y aplicaciones. Desde 375 a 1500 mm de largo y de 350 a 1350 mm de alto.
- Opcionalmente puede llevar chapa de protección inferior o barra de refuerzo.



Barandillas para estanterías, zonas peatonales, máquinas...

- Barandilla de protección de Ø60 mm de acero galvanizado o pintado sobre zinc. Disponibles en configuración simple y con barra de refuerzo. Disponible con fijación por empotramiento bajo pedido.



Galvanizado	Pintado sobre zinc	Dim. ØxLxH (mm)	Tipo
LEO15975	LEO16005	60x1000x1000	Simple
LEO15980	LEO16010	60x1500x1000	Simple
LEO15985	LEO16015	60x2000x1000	Simple
LEO15990	LEO16020	60x1000x1000	Reforzado
LEO15995	LEO16025	60x1500x1000	Reforzado
LEO16000	LEO16030	60x2000x1000	Reforzado

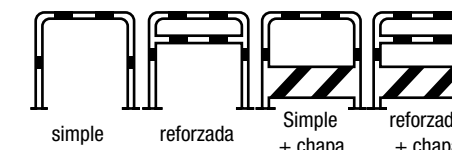


Arcos de protección para almacenes, parkings, máquinas, etc.

- Barandilla de protección de Ø60 mm de acero de 2 mm de grosor. Acabado galvanizado o pintado sobre zinc. 3 longitudes diferentes. Anclaje con pletina y disponible con fijación por empotramiento bajo pedido.



Galvanizado	Pintado sobre zinc	LxH (mm)	Ø (mm)
LEO15730	LEO15745	1000x300	60
LEO15735	LEO15750	1500x300	60
LEO15740	LEO15755	2000x300	60



Artículo	Descripción	Dim. LxH (mm)
LEO15845	Barandilla simple	375x350
LEO15850	Barandilla simple	375x1350
LEO15855	Barandilla simple	500x1000
LEO15860	Barandilla reforzada con chapa	500x1000
LEO15865	Barandilla simple	750x350
LEO15870	Barandilla simple con chapa	750x350
LEO15875	Barandilla simple	750x600
LEO15880	Barandilla simple con chapa	750x600
LEO15885	Barandilla simple	750x1000
LEO15890	Barandilla reforzada	750x1000
LEO15895	Barandilla simple con chapa	750x1000
LEO15900	Barandilla reforzada con chapa	750x1000
LEO15905	Barandilla simple	1000x350
LEO15910	Barandilla simple con chapa	1000x350
LEO15915	Barandilla simple	1000x600
LEO15920	Barandilla simple con chapa	1000x600
LEO15925	Barandilla simple	1000x1000
LEO15930	Barandilla reforzada	1000x1000
LEO15935	Barandilla simple con chapa	1000x1000
LEO15940	BBandilla reforzada con chapa	1000x1000
LEO15945	Barandilla simple	1500x700
LEO15950	Barandilla reforzada	1500x700
LEO15955	Barandilla simple con chapa	1500x700
LEO15960	Barandilla reforzada con chapa	1500x700
LEO15965	Barandilla simple	1500x700
LEO15970	Barandilla simple con chapa	1500x700

Arcos de protección de gran resistencia para almacenes, máquinas, zonas de peligro...

- Barandilla de protección de Ø76mm de acero de 3 mm de grosor. Plancha de protección contra carros, transpaletas y carretillas. Anclaje con pletina de 150 x 150mm.



Artículo	Dim. LxH (mm)	Color	Ø (mm)
LEO11255	750x350	■	76
LEO11260	1000x350	■	76
LEO11265	750x600	■	76
LEO11270	1000x600	■	76



Barreras de protección para naves industriales, aparcamientos, comercios...

Delimitación, protección segura y eficaz de zonas peligrosas

Barandillas con pletina de fijación para protección y delimitación de zonas

- Barandillas protectoras contra colisiones e invasión de zonas peatonales de diferentes diámetros. Ideal para proteger zonas peatonales, columnas, maquinaria, estanterías, depósitos...
- Acabado cincado o pintado en varias combinaciones de alta visibilidad.



Artículo	1000X1000 mm	Artículo	1500X1000 mm	Artículo	2000X1000 mm	Color
Ø 40 mm	Ø 60 mm	Ø 40 mm	Ø 60 mm	Ø 40 mm	Ø 60 mm	
LEO10985	LEO11050	LEO11005	-	LEO11025	LEO11085	Red/White
LEO10990	LEO11055	LEO11010	-	LEO11030	LEO11090	Yellow/Black
LEO10995	LEO11060	LEO11015	-	LEO11035	LEO11095	Yellow
LEO11000	LEO11065	LEO11020	LEO11075	LEO11040	LEO11100	Grey
-	LEO11070	-	LEO11080	-	LEO11105	Green



Barandillas empotradas para protección y delimitación de zonas

- Barandillas de fijación por encastre. Protegen contra colisiones e invasión de zonas peatonales de diferentes diámetros. Ideal para proteger zonas peatonales, columnas, maquinaria, estanterías, depósitos...
- Acabado cincado o pintado en varias combinaciones de alta visibilidad.



Artículo	1000x1200 mm	Artículo	1500x1200 mm	Artículo	2000x1200 mm	Color	Ø (mm)
LEO11110	-	LEO11145	Red/White	60			
LEO11115	-	LEO11150	Yellow/Black	60			
LEO11120	-	LEO11155	Yellow	60			
LEO11125	LEO11135	LEO11160	Grey	60			
LEO11130	LEO11140	LEO11165	Green	60			



Protecciones metálicas de alta resistencia para estanterías y maquinaria

- Barreras metálicas contra colisiones e invasiones de zonas peatonales, estanterías o maquinaria. Apto para uso en zonas sensibles o de tráfico intenso gracias a su gran resistencia. Acabado en pintura amarilla con bandas negras de gran resistencia.
- Disponible en versión esquinera con barra central para una mayor protección contra vehículos de manutención.
- Fabricado en acero.
- Diámetro de 76 mm.

Artículo	Dim. LxH (mm)
LEO11200	650x650x86
LEO11205	600x600x350
LEO11210	600x600x600
LEO11215	600x600x1200
LEO11220	375x150x350
LEO11225	750x150x350
LEO11230	1000x150x350
LEO11235	750x150x600
LEO11240	1000x150x600
LEO11245	750x150x1000
LEO11250	1200x150x1000

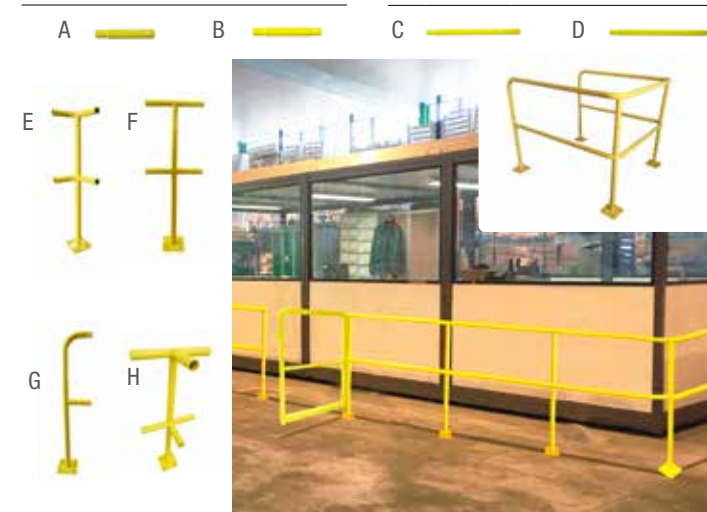
Color



Barreras de seguridad modulares

- Las industrias y plantas de fabricación son complejas así que requieren protecciones especiales para cada caso.
- Ofrecemos un sistema de barrera modular que aporta soluciones a las diferentes necesidades de protección de las áreas de trabajo.
- Se distribuyen con stickers negros para la instalación.
- Altura 1000mm, diámetro Ø40mm.
- Las pletinas son de 150x150mm.

Artículo	Descripción
E	LEO60105 Esquina
F	LEO60110 Extensión en T
G	LEO60100 Elemento de inicio
H	LEO60115 Extensión en 3 lados
I	LEO60120 Puerta



Protecciones flexibles para almacén y fábrica

Delimitación, protección segura y eficaz de zonas peligrosas

Protección para tuberías de polímero técnico ultra-resistente

- Protector de bajantes fabricado en tecno-polímero deformable con memoria que absorbe el impacto protegiendo tanto la tubería como el vehículo y el material transportado.
- Gran capacidad de absorción y resistencia. Diseñado y fabricado en conformidad a procesos HACCP de inocuidad alimentaria y normativas de seguridad y prevención de riesgos laborales.

Artículo	Dim. LxH (mm)	Color
LEO35645	350x180x900	Yellow/Black



Arcos de polímero flexible para protección y delimitación de zonas

- Fabricados en Poliuretano flexible recuperan la forma después de un impacto, manteniendo la protección incluso después de múltiples colisiones.
- Base metálica para una fijación resistente.



Artículo	Dim. LxH (mm)	Color	Ø (mm)
LEO11330	1200x350	Yellow/Black	80
LEO11335	1200x750	Yellow/Black	80
LEO11340	1200x1000	Yellow/Black	80



Protección de ángulo de caucho sobre perfil de acero

- Protección desmontable de caucho montada sobre un perfil en L de acero que permite la fácil sustitución una vez dañada por impactos.
- Perfil fabricado en acero galvanizado. Caucho en color negro con bandas amarillas para una alta visibilidad.



Artículo	Descripción	Dim. LxH (mm)
LEO16035	Protección angular	1000x100x20
LEO16040	Caucho de sustitución	1000x100x20



Pilonas de polímero flexible para protección contra colisiones

- Fabricados en Poliuretano flexible recuperan la forma después de un impacto, manteniendo la protección incluso después de múltiples colisiones.
- Disponibles en varios diámetros.
- Base metálica para una fijación resistente.
- Color amarillo con bandas negras para una alta visibilidad.




Artículo	ØxH (mm)	Color	Peso (Kg)
LEO11315	100x700	Yellow/Black	2,50
LEO11320	160x1000	Yellow/Black	5,60
LEO11325	270x1000	Yellow/Black	10,50



Barandillas y pilonas modulares con base flexible

- Fabricado con perfiles metálicos y con base de polímero flexible de alta resistencia.
- Absorben el impacto recuperando después su forma original, protegiendo tanto las zonas delimitadas como el vehículo y el material transportado.
- Totalmente modular para configurar la solución que mejor se adapte a su necesidad.

Artículo	Descripción
A	LEO15820 Pilona con pletina - 1000 H
B	LEO15825 Pilona con pletina - 500 H
C	LEO15830 Tavesaño horizontal - 1000 H
D	LEO15835 Pieza de junta "L"
E	LEO15840 Pieza de junta "T"
F	LEO15841 Pilona individual - 1000 H



Barreras y protecciones de alta resistencia para estructuras y zonas peatonales de tecno-polímero ignífugo

- Dispositivos de seguridad fabricados en tecnoplástico patentado que permite una máxima protección frente a impactos, (incluyendo al objeto que impacta sobre ellos), resistencia a temperaturas según modelo de -55°C a $+60^{\circ}\text{C}$, libre de productos tóxicos (ideal para salas blancas, laboratorios, zonas de manipulación de alimentos...). Disponemos también de modelos con perfiles fabricados en polímeros con clase V0 de resistencia al fuego.
- El sistema modular permite multitud de configuraciones para cubrir prácticamente cualquier área, pasillo o zona de trabajo.
- Los perfiles de geometría variable permiten una deformación controlada en caso de impacto, que protege tanto la zona protegida como el vehículo que impacta con ella. Recuperando su forma original y disminuyendo casi por completo los costes por reparaciones y sustituciones.
- Los sistemas de fijación al suelo disponibles proporcionan el agarre óptimo pero también la flexión necesaria para conferir al conjunto la resistencia dinámica necesaria. Se pueden empotrar al suelo mediante un sistema patentado de varilla roscada con soporte deformable o con pletina con fijación mediante giro y bloqueo.
- Modelos con bandas reflectantes de alta calidad que permiten una alta visibilidad incluso en zonas de muy baja iluminación.
- Disponibles diferentes modelos con certificación europea HACCP de prevención e higiene en las zonas de tránsito.



Consúltenos al teléfono
900 17 17 00 Llamada gratuita

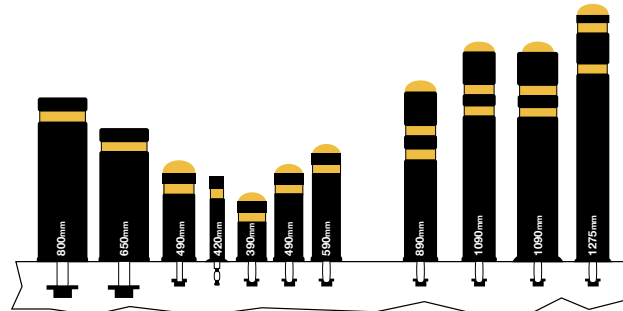


Vea nuestras estanterías de paletización,
las encontrará a partir de la pág. 382



Bolardos de protección para almacén

- Bolardos de protección para zonas de tránsito, fabricados en tecnoplástico con alta resistencia a impactos.
- Estructura cilíndrica hueca para un comportamiento dinámico óptimo. El sistema patentado de fijación al suelo reduce el estrés en las uniones.
- El sistema de anclaje al suelo garantiza una fijación de alta resistencia mediante un mecanismo de varilla enroscada de grandes dimensiones.
- Bandas reflectantes de alta visibilidad en la parte superior para una máxima visibilidad incluso de noche.
- Se puede incorporar un sistema de iluminación fotovoltaico autónomo.



Artículo	Tornillos	Artículo	Tornillos	Dim.ØxH (mm)
-	-	LE035050	1 (20mm)	70x420
LE035000	M30	LE035055	4 (10mm)	140x390
LE035005	M30	LE035060	4 (10mm)	140x490
LE035010	M30	LE035065	4 (10mm)	140x590
LE035015	M30	LE035070	4 (10mm)	160x490
LE035020	M30	LE035075	4 (10mm)	608x890
LE035025	M30	LE035080	4 (10mm)	160x1090
LE035030	M30	LE035085	6 (10mm)	200x1090
LE035035	M30	LE035090	4 (10mm)	160x1275
LE035040	M52	LE035095	8 (10mm)	250x650
LE035045	M52	LE035100	8 (10mm)	250x800



Barrera protectora de maquinaria

- Barrera absorbe-impactos para todo tipo de maquinaria, cuadros eléctricos, depósitos, etc. con perfil de geometría variable que permite una deformación controlada en caso de impacto.
- Se compone de un perfil anti-choque y extraíble, laterales de soporte y fijación al suelo mediante perfil de acero.
- Protege tanto la maquinaria como el vehículo que impacta.
- Fabricado conforme a normativa HACCP de prevención e higiene.



Artículo	Tipo de barrera	Dim.LxH (mm)
LE035345	Simple	540x50
LE035350	Simple	1040x250
LE035355	Simple	1540x250
LE035360	Simple	2040x250
LE035365	Simple	2540x250
LE035370	Simple	3040x250
LE035375	Doble	550x530
LE035380	Doble	1050x530
LE035385	Doble	1550x530
LE035390	Doble	2050x530
LE035395	Doble	2550x530
LE035400	Doble	3050x530

Barrera protectora anti-derrumbe

- Barrera protectora anti-derrumbes y caídas, de Ø 120 mm especial para zonas de impactos fuertes y muy frecuentes.
- Los soportes de fijación con la barrera espaciadora disponen de un sistema anti-flexión que anula el efecto palanca con el suelo completamente.
- Estructura cilíndrica hueca para un comportamiento dinámico óptimo. El sistema patentado de soporte reduce el estrés en las uniones al suelo.
- Fabricado conforme a normativa HACCP de prevención e higiene.

Artículo	Dim.ØxH (mm)
LE035105	70x500
LE035110	70x1000
LE035115	70x1500
LE035120	70x2000
LE035140	120x500
LE035135	120x1000
LE035130	120x1500
LE035125	120x2000

Barrera protectora para estanterías

- Barrera protectora para estanterías de paletización, con perfil de geometría variable que permite la deformación controlada en caso de impacto.
- Fabricado en polímero de clase V0 con resistencia al fuego.
- Ideal para proteger la parte frontal de las estanterías y mejorar la visibilidad de los pasillos.
- Reduce los riesgos de colisión, la reparación de montantes y los costes de mantenimiento.
- Fabricado conforme a normativa HACCP de prevención e higiene.
- Protege tanto la maquinaria como el vehículo que impacta.




Con vídeo de producto en dissetodiseo.com

Alt. Barrera 300 mm	Alt. Barrera 295 mm	Dim. LxH (mm)
LE035145	LE035175	660x490
LE035150	LE035180	1160x490
LE035155	LE035185	1660x490
LE035160	LE035190	2160x490
LE035165	-	2660x490
LE035170	-	3160x490

Barrera protectora dinámica para zonas de tránsito

- Barrera protectora para zonas de paso o ubicaciones de carga fabricado con perfil de geometría variable que permite una deformación controlada en caso de impacto. Sistema de fijación al suelo que reduce el estrés en las uniones. Protege el material y el vehículo.
- Fabricado en polímero de clase V0 con resistencia al fuego.
- Resistente a rayos UV y de muy bajo envejecimiento.
- Fabricado conforme a normativa HACCP de prevención e higiene.
- También disponible con resistencia a muy bajas temperaturas (hasta -55 C°) ideal para cámaras frigoríficas.

Consúltenos al teléfono **900 17 17 00** Llamada gratuita



Resistente a altas temp.	Resistente a bajas temp.	Dim LxH (mm)
LE035195	LE035270	500x235
LE035200	LE035275	600x235
LE035205	LE035280	700x235
LE035210	LE035285	800x235
LE035215	LE035290	1000x235
LE035220	LE035295	1500x235
LE035225	LE035300	2000x235
LE035230	LE035305	2500x235
LE035235	LE035310	3000x235
LE035240	LE035315	3500x235
LE035245	LE035320	4000x235
LE035250	LE035325	4500x235
LE035255	LE035330	5000x235
LE035260	LE035335	5500x235
LE035265	LE035340	6000x235





Barandilla protectora para zonas de tránsito de vehículos

- Barandilla protectora para pasillos, con perfil de geometría variable en la parte inferior para proteger de atropellos de carretillas y vehículos.
- Fabricado en polímero de clase V0 con resistencia al fuego.
- Pasamanos superior en longitud desde 500 a 3000 mm y los soportes en alturas de 890 y 1090 mm.
- El sistema de anclaje al suelo garantiza una fijación de alta resistencia mediante un mecanismo de varilla roscada de grandes dimensiones.
- Fabricado conforme a normativa HACCP de prevención e higiene.

Resistente al calor	Resistente al frío	Resistente al calor	Resistente al frío	Longitud (mm)
Altura 890 mm		Altura 1090 mm		
Fijación con perno central M30				
LE035405	LE035465	LE035525	LE035585	660
LE035410	LE035470	LE035530	LE035590	1160
LE035415	LE035475	LE035535	LE035595	1660
LE035420	LE035480	LE035540	LE035600	2160
LE035425	LE035485	LE035545	LE035605	2660
LE035430	LE035490	LE035550	LE035610	3160
Fijación tornillos FT				
LE035435	LE035495	LE035555	LE035615	660
LE035440	LE035500	LE035560	LE035620	1160
LE035445	LE035505	LE035565	LE035625	1660
LE035450	LE035510	LE035570	LE035630	2160
LE035455	LE035515	LE035575	LE035635	2660
LE035460	LE035520	LE035580	LE035640	3160

Protector para estantería

- Protector para montantes de estantería con perfil de geometría variable y fabricados en tecnoplástico con gran resistencia a impactos.
- Base en forma de campana para mejorar la estabilidad y la resistencia.
- Facilitan el proceso de manipulación y protegen tanto la estantería como la mercancía.



Vea nuestras estanterías de paletización, las encontrará a partir de la pág. 382




Bandas delimitadoras para estantería

- Diseñadas para evitar aplastamientos y golpes durante el proceso de manipulación de carga en estanterías.
- Evitan accidentes y costes derivados al golpear material con las carretillas.

Angular	Dim. LxH (mm)
LE036000	60x100x500
LE036005	60x100x1000
LE036010	60x100x1500
LE036015	60x100x2000
LE036020	60x100x1000

Dim. H40 mm	Dim. LxH (mm)	Dim. H60 mm	Dim. LxH (mm)	Dim. H80 mm	Dim. LxH (mm)
Individuales					
LE035655	40x65x500	LE035745	60x90x500	LE035805	80x120x500
LE035670	40x65x1000	LE035760	60x90x1000	LE035820	80x120x1000
LE035685	40x65x1500	LE035775	60x90x1500	LE035835	80x120x1500
LE035700	40x65x2000	LE035790	60x90x2000	LE035850	80x120x2000
LE035715	40x65x2500	-	-	-	-
LE035730	40x65x3000	-	-	-	-
Interconectables					
LE035865	40x65x500	LE035925	60x90x500	LE035965	80x120x500
LE035875	40x65x1000	LE035935	60x90x1000	LE035975	80x120x1000
LE035885	40x65x1500	LE035945	60x90x1500	LE035985	80x120x1500
LE035895	40x65x2000	LE035955	60x90x2000	LE035995	80x120x2000
LE035905	40x65x2500	-	-	-	-
LE035915	40x65x3000	-	-	-	-

Artículo	Dim.LxH (mm)
LE036025	105x400
LE036030	105x600
LE036035	105x800



Barandilla protectora para pasillos de personal

- Barandilla protectora para pasillos, con perfil de geometría variable que permite la deformación controlada en caso de impacto.
- Fabricado en polímero de clase V0 con resistencia al fuego.
- Dispone de triple pasamanos en longitud desde 500 a 3000 mm y soporte de altura 1090 mm.
- El sistema de anclaje al suelo garantiza una fijación de alta resistencia mediante un mecanismo de varilla roscada de grandes dimensiones.
- Fabricado conforme a normativa HACCP de prevención e higiene.

Art. Doble barrera	Art. Triple barrera	Dim. LxH (mm)
LE036065	LE036040	660x1090
LE036070	LE036045	1160x1090
LE036075	LE036050	2160x1090
LE036080	LE036055	2660x1090
LE036085	LE036060	3160x1090

Barandilla protectora con doble perfil inferior

- Barandilla protectora para zonas de tránsito de vehículos con doble perfil inferior de geometría variable y pasamano superior.
- Fabricado en polímero de clase V0 con resistencia al fuego.
- Diseñado para ofrecer una protección máxima de personal y maquinaria en zonas de tránsito de vehículos.
- Fabricado conforme a normativa HACCP de prevención e higiene.



Vea nuestras cintas de seguridad, las encontrará a partir de la página 406.



Barandilla protectora con perfil inferior y doble pasamano

- Ideal para zonas de tránsito de carro donde es necesaria una buena protección frente a impactos en zonas donde hay tránsito de personas con carros o transpaletas.
- Banda reflectora de alta visibilidad incluso de noche.
- Fabricado conforme a normativa HACCP de prevención e higiene.

Resistente al calor	Resistente al frío	Longitud (mm)
Altura 1090 mm		
Fijación con perno central M30		
LE036090	LE036120	660
LE036095	LE036125	1160
LE036100	LE036130	1660
LE036105	LE036135	2160
LE036110	LE036140	2660
LE036115	LE036145	3160
Fijación tornillos FT		
LE036150	LE036180	660
LE036155	LE036185	1160
LE036160	LE036190	1660
LE036165	LE036195	2160
LE036170	LE036200	2660
LE036175	LE036205	3160

Resistente al calor	Resistente al frío	Longitud (mm)
Altura 1090 mm		
Fijación con perno central M30		
LE036210	LE036240	660
LE036215	LE036245	1160
LE036220	LE036250	1660
LE036225	LE036255	2160
LE036230	LE036260	2660
LE036235	LE036265	3160
Fijación tornillos FT		
LE036270	LE036300	660
LE036275	LE036305	1160
LE036280	LE036310	1660
LE036285	LE036315	2160
LE036290	LE036320	2660
LE036295	LE036325	3160



Tope para muelle de carga

- Concebidos para reducir al mínimo el desgaste de los muelles de carga.
- El tope dispersa la energía derivada del impacto.
- Dotado de dispositivo interno SBS.
- Sistema de compensación interno, permite reposicionarse correctamente una vez que el medio se aleja.



Artículo	Ancho (mm)	Altura (mm)	Espesor (mm)	Máx. deslizamiento
LEO38030	150	600	155	+/- 250

Cojín de seguridad

- El cojín D.A. es un producto innovador pensado para garantizar la seguridad de los operarios sobre la maquinaria en áreas con medios automáticos en movimiento y donde el espacio de las maniobras es reducido. El cojín no necesita fijaciones y puede ser fácilmente colocado cerca de los elementos de transporte o maquinaria.
- Fabricado con espuma especial de alta memoria elástica permitiendo una deformación controlada en el momento del impacto disipando la energía y disminuyendo el shock del impacto.
- Estructura interna revestida con una cubierta resistente que garantiza una larga vida útil.



Artículo	Ancho (mm)	Altura (mm)	Profundidad (mm)	Sector
LEO38035	330	300	330	Industrial
LEO38040	330	300	330	Sanitario

Protector para vigas y columnas

- Las vigas y columnas estructurales de los edificios pueden constituir un peligro potencial en zonas de paso y manejo de maquinaria para el transporte, pudiendo provocar accidentes o lesiones por impactos de operarios y a máquinas.
- Esta revestido por una cubierta resistente y elástica de IPE con espuma en el interior, con memoria elástica en caso de impacto que protege tanto al operario como a los elementos estructurales.




Artículo	IPE	Alura (mm)	Sector	Dim. LxH (mm)
LEO38005	160/180/200/220	1000	Industrial / sanitario	2660x1090

Delimitador elástico

- Fruto del estudio del polímero de alta memoria elástica, nacen los delimitadores para carreteras especiales. Su alta memoria elástica permite que su estructura se deforme totalmente durante el impacto, retomando su posición inicial después del paso del vehículo.
- Con bandas reflectantes altamente visibles desde largas distancias.
- Palo flexible muy versátil con múltiples características apto para diferentes situaciones.

Artículo	Altura (mm)	Diámetro (mm)	Bandas reflectantes
LEO38010	700	Ø140	3
LEO38015	700	Ø140	6
LEO38020	700	Ø140	12



- Alta Visibilidad**
High Visibility
- Clase BT**
BT Class
- Estructura elástica**
Stretchy Structure
- 55°C a +60°C**
-55°C to +60°C
- Rápida fijación**
Smart Fixing



Pilona Anti-choque

- El palo anti-choque es fruto de un importante estudio de investigación en el campo de las lanzaderas automáticas guiadas por láser. Estas lanzaderas automáticas para circular necesitan puntos de referencia a lo largo de su recorrido, se ha conseguido instalando artefactos en estas pilonas que proporcionan estos puntos de referencia.
- La práctica demuestra que estas áreas son además zonas de paso para otros elementos de transporte y que además de proporcionar puntos de referencia para las lanzaderas automáticas, tienen que ser también sistemas de protección.

Artículo	Diámetro (mm)	Altura (mm)	Fijación
LEO38025	Ø120	390	4XM10FT

- Alta Visibilidad**
High Visibility
- Estructura Dinámica**
Dynamic Profile
- Clase BT**
BT Class
- Barra reflectante en la parte inferior**
High Visibility bands setting surface
- 55°C a +60°C**
-55°C to +60°C



Accesorios

Kit cadena

Kit de cinta



Artículo
LEO38050
LEO38055

Protecciones para muelle de carga

Guía y protección de zonas de carga y descarga

Guía para muelle de carga

- Fabricado en polímero técnico flexible. Proporciona protección y seguridad en la aproximación de camiones a zonas logísticas, protegiendo el vehículo y la carga gracias a la absorción dinámica de impactos.



Artículo	Dim. LxFxH (mm)
LE036340	2000
LE036345	1000



Tope de caucho para muelle de carga

- Tope fabricado en caucho reciclado de alta resistencia y durabilidad. Actúa como tope para trailer y camiones pesados. En color amarillo y negro de alta visibilidad. Fijación con 4 tornillos.



Artículo	Dim. LxFxH (mm)	Color
LE016045	500x150x100	■



Tope para muelle de carga de gran capacidad


- Fabricado en poliuretano flexible con memoria de forma, recupera su estado inicial después de contacto o colisión.
- Compuesto por una pletina de acero de anclaje y una goma intercambiable que permite la fácil sustitución por desgaste.
- También disponible una versión larga de 900 mm con bandas reflectantes de alta visibilidad.



Artículo	Dim. LxFxH (mm)	Dim. Ø (mm)	Color
LE010815	320x10x250	Ø 14	■
LE010820	465x10x260	Ø 14	■
LE010825	500x10x250	Ø 14	■
LE010830	500x10x250	Ø 14	■



Artículo	Dim. LxFxH (mm)	Color
LE010795	300x105x250	■
LE010800	465x260x105	■
LE010805	500x250x105	■
LE010810	500x250x100	■



Artículo	Dim. LxFxH (mm)	Dim. Reflectante (mm)	Color
LE010780	900x100x100	30x5	■
LE010785	900x150x150	30x10	■
LE010790	900x200x200	30x15	■

Tope deslizante para muelle de carga con sistema amortiguador

- Protector de muelles de carga fabricado en polímero técnico de alta resistencia con un sistema amortiguador integrado que absorbe los impactos durante la fase de aproximación del vehículo y recupera la posición inicial una vez eliminado el esfuerzo.
- Su sistema deslizante dispersa los esfuerzos cortantes que se generan en el proceso de carga y descarga de los vehículos, protegiendo así los elementos de fijación y prolongando la vida útil de la instalación.
- En color amarillo y negro de alta visibilidad.



Artículo	Descripción
LE036330	Tope de muelle de carga





Tope para muelle de carga en polímero de alta resistencia

- Protector fijo para muelles de carga fabricado en polímero técnico de alta resistencia. La columna absorbe los impactos de forma dinámica deformándose y dispersando los esfuerzos tanto de colisión como de las oscilaciones producidas durante la carga de mercancías.
- En color amarillo con franjas negras para una mayor visibilidad.
- Se fija por medio de una pletina de acero.



Artículo	Descripción
LE036335	Tope para muelle de carga



Tope de caucho para muelle de carga

- Fabricado en caucho virgen negro con bandas amarillas de alta visibilidad. Resiste temperaturas de -40 a 60°C.
- Disponibles en varias medidas para adaptarse a todo tipo de instalaciones.
- Fácil montaje con tornillos expansivos para hormigón.
- Se le pueden instalar ojos de gato para situaciones de poca luz.

Artículo	Dim. LxFxH (mm)	Peso (Kg)
LE010590	500x150x100	6,50
LE010595	915x150x100	8,50
LE010600	1300x150x100	10,00
LE010605	1830x150x100	16,5

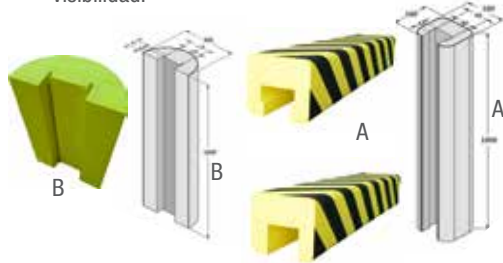


Protección de espuma

Protección y señalización de zonas de riesgo de impacto

Protecciones de espuma para columnas o perfiles cuadrados

- Fabricados en espuma EVA para cubrir perfiles IPN o rack. Con cubierta en PVC anti-ralladura.
- En color amarillo con bandas negras de alta visibilidad.



Artículo	Dim. LxFxH (mm)	Color
A	LEO11345 1000x180x160	Yellow/Black
B	LEO11350 1000x300x120	Yellow/Black

Protección de pared en curva con señalización direccional

- Fabricado en caucho negro con bandas amarillas reflectantes en forma de flecha y 15 ojos de gato, proporcionando una óptima visibilidad.
- Protege a los vehículos contra impactos y señaliza curvas cerradas o complicadas.
- Se instala fácilmente con 6 tornillos y pegamento.



Artículo	Dim. LxFxH (mm)	Color	Peso (Kg)
LEO10835	1000x8x300	Yellow/Black	4,60
LEO10100	290 ml	-	0,60

Protección para bordes en espuma EVA

- Alta visibilidad y protección. Disponible en varias medidas y combinaciones de colores.



Artículo	Dim. LxØ (mm)	Dim. Ranura FxP (mm)	Color
LEO11380	750x40	20x8	Yellow/Black
LEO11385	750x40	20x8	Red/White
LEO11390	5000x40	20x5	Yellow/Black
LEO11395	980x100	50x8	Yellow/Black
LEO11400	980x150	75x15	Yellow/Black



Protecciones adhesivas para esquinas en espuma EVA

- Alta visibilidad y protección. Disponible en varias medidas y combinaciones de colores. Para ángulos de 90°.



Artículo	Dim. LxØ (mm)	Color	Peso (Kg)
LEO11355	730x40	Yellow/Black	0,09
LEO11360	730x40	Red/White	0,09
LEO11365	5000x40	Yellow/Black	0,60
LEO11370	1000x100	Yellow/Black	0,20
LEO11375	1000x150	Yellow/Black	0,50

Topes adhesivos para protección en zonas de aparcamiento


- Protección adhesiva para aparcamientos o zonas de paso complicado con riesgo de colisión.
- Fabricada en espuma EVA con interior adhesivo 3M.



Artículo	Dim. LxFxH (mm)	Color	Peso (Kg)
LEO11405	1000x150x80	Yellow/Black	0,30

Protecciones angulares adhesivas de espuma EVA

- Alta visibilidad y protección. Disponible en varias medidas y combinaciones de colores. Para ángulos de más de 90°.

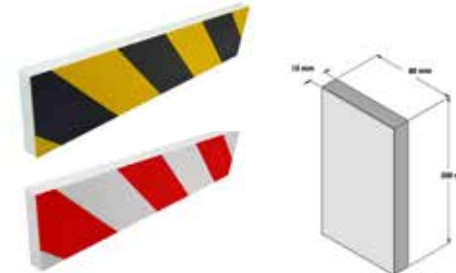


Artículo	Dim. LxFxH (mm)	Color	Peso (Kg)
LEO11410	400x150x15	Yellow/Black	0,04
LEO11415	400x150x15	Red/White	0,04
LEO11420	730x300x25	Yellow/Black	0,08
LEO11425	730x300x25	Red/White	0,08



Protección de pared adhesiva en espuma EVA

- Protección adhesiva para aparcamientos o zonas de paso complicado con riesgo de colisión.
- Fabricada en espuma EVA con interior adhesivo 3M.

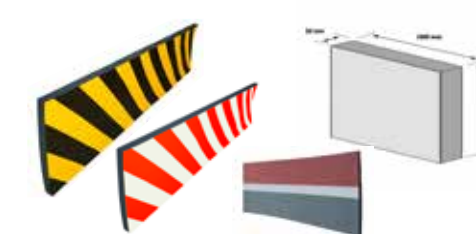


Artículo	Dim. LxFxH (mm)	Color	Peso (Kg)
LEO11430	350x15x80	Yellow/Black	0,07
LEO11435	350x15x80	Red/White	0,07
LEO11440	350x40x200	Yellow/Black	0,15
LEO11445	350x40x200	Red/White	0,15



Protección de pared adhesiva extra-larga en goma de nitrilo

- Protección adhesiva para aparcamientos o zonas de paso complicado con riesgo de colisión.
- Fabricada en espuma EVA con interior adhesivo 3M.



Artículo	Dim. LxFxH (mm)	Color	Peso (Kg)
LEO11450	1000x20x300	Yellow/Black	0,320
LEO11455	1000x20x300	Red/White	0,320
LEO11460	5000x20x300	Yellow/Black	1,600
LEO11465	5000x20x300	Red/White	1,600
LEO11470	1500x20x1000	Yellow/Black	1,400
LEO11475	1500x20x1000	Red/White	1,400



Cinta adhesiva de protección en goma de nitrilo

- Para uso en estanterías o perfiles estrechos con riesgo de colisión.
- Disponible en varias medidas y colores de alta visibilidad.



Artículo	Dim. LxFxH (mm)	Color	Peso (Kg)
LEO11480	750x10x60	Yellow/Black	0,13
LEO11485	750x10x60	Red/White	0,13
LEO11490	5000x10x60	Yellow/Black	0,50
LEO11495	5000x10x60	Red/White	0,50



Protecciones adhesivas para esquinas en espuma EVA

- Alta visibilidad y protección. Disponible en varias medidas y combinaciones de colores. Para ángulos de 90°.



Artículo	Dim. LxØ (mm)	Color	Peso (Kg)
LEO11355	730x40	Yellow/Black	0,09
LEO11360	730x40	Red/White	0,09
LEO11365	5000x40	Yellow/Black	0,60
LEO11370	1000x100	Yellow/Black	0,20
LEO11375	1000x150	Yellow/Black	0,50

Topes adhesivos para protección en zonas de aparcamiento


- Protección adhesiva para aparcamientos o zonas de paso complicado con riesgo de colisión.
- Fabricada en espuma EVA con interior adhesivo 3M.



Artículo	Dim. LxFxH (mm)	Color	Peso (Kg)
LEO11405	1000x150x80	Yellow/Black	0,30

Protecciones angulares adhesivas de espuma EVA

- Alta visibilidad y protección. Disponible en varias medidas y combinaciones de colores. Para ángulos de más de 90°.



Artículo	Dim. LxFxH (mm)	Color	Peso (Kg)
LEO11410	400x150x15	Yellow/Black	0,04
LEO11415	400x150x15	Red/White	0,04
LEO11420	730x300x25	Yellow/Black	0,08
LEO11425	730x300x25	Red/White	0,08



Cinta adhesiva de protección de ángulo en goma de nitrilo

- Para uso en estanterías o salientes con riesgo de colisión.
- Disponible en varias medidas y colores de alta visibilidad.

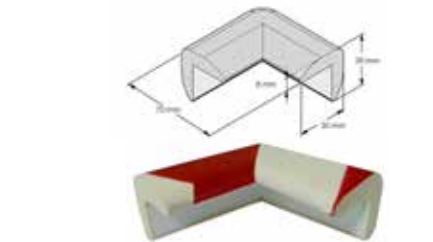


Artículo	Dim. LxFxH (mm)	Color	Peso (Kg)
LEO11500	750x8x30	Yellow/Black	0,08
LEO11505	750x8x30	Red/White	0,08
LEO11510	5000x8x30	Yellow/Black	0,50
LEO11515	5000x8x30	Red/White	0,50



Ángulo adhesivo en goma de nitrilo para esquinas salientes

- Ángulo de protección para esquinas salientes.
- Para señalizar zonas peligrosas en máquinas, mesas, bancos de trabajo...



Artículo	Dim. LxFxH (mm)	Color	Peso (Kg)
LEO11520	70x8x30	Red/White	0,020
LEO11525	70x8x30	Yellow/Black	0,020



Cuña adhesiva para ruedas de vehículos

- Fabricada en espuma EVA permite establecer fácilmente la posición de estacionamiento de un vehículo evitando el contacto con paredes o material sensible.



Artículo	Dim. LxFxH (mm)	Color	Peso (Kg)
LEO11530	350x60x300	Orange	0,22



Señalización y delimitación de tráfico de vehículos


Pilonas flexibles de gran durabilidad y seguridad



Consúltenos al teléfono
900 17 17 00 Llamada gratuita

Pilonas flexibles con base desmontable para delimitación de carriles, zonas peatonales, vados...

- Fabricados en poliuretano flexible que se dobla fácilmente y recupera su forma inicial protegiendo a los vehículos en caso de colisión. Con colores llamativos, cintas reflectantes y cristales retro-reflectantes para visibilidad óptima.
- Han sido diseñadas y fabricadas para resistir gran cantidad de impactos sin deformaciones o roturas permanentes. Testados a 1000 impactos.
- Base desmontable que permite intercambiar la pila en caso de deterioro.



Artículo	Dim. ØxH (mm)	Color
LEO31000	80x1000	Naranja + Blanco
LEO31005	80x800	Naranja + Blanco
LEO31010	80x650	Naranja + Blanco
LEO31015	80x400	Naranja + Blanco
LEO31020	80x1000	Blanco + Rojo
LEO31025	80x800	Blanco + Blanco
LEO31030	80x400	Negro + Blanco
LEO31035	80x400	Negro + Amarillo
LEO31040	80x1000	Negro + Blanco
LEO31045	80x1000	Negro + Amarillo

Pilonas flexibles con base fija para delimitación de carriles, zonas peatonales, vados, bifurcaciones...


- Fabricados en poliuretano flexible que se dobla fácilmente y recupera su forma inicial protegiendo a los vehículos en caso de colisión. Con colores llamativos, cintas reflectantes y cristales retro-reflectantes para visibilidad óptima.
- Han sido diseñadas y fabricadas para resistir gran cantidad de impactos sin deformaciones o roturas permanentes. Testados a 1000 impactos con carga de 800 Kg.
- Base fija con perno expansivo de alta resistencia.



Artículo	Dim. ØxH (mm)	Color
LEO31050	80x1000	Naranja + Blanco
LEO31055	80x650	Naranja + Blanco
LEO31060	80x800	Verde + Blanco
LEO31065	80x800	Negro + Blanco
LEO31070	80x800	Negro + Amarillo
LEO31075	80x800	Amarillo + Blanco
LEO31080	80x1000	Negro + Amarillo
LEO31085	80x1000	Negro + Blanco

Pilonas flexibles de fijación con adhesivo epoxi para delimitación de zonas peatonales, vados...


- Fabricadas en poliuretano flexible que se dobla fácilmente y recupera su forma inicial protegiendo a los vehículos en caso de colisión. Con colores llamativos, cintas reflectantes y cristales retro-reflectantes para visibilidad óptima.
- Han sido diseñadas y fabricadas para resistir gran cantidad de impactos sin deformaciones o roturas permanentes.
- Base para fijación con adhesivo epoxi.



Artículo	Dim. ØxH (mm)	Color
LEO31090	80x1000	Naranja + Blanco
LEO31095	80x800	Naranja + Blanco
LEO31100	80x650	Naranja + Blanco
LEO31105	80x400	Naranja + Blanco
LEO31110	80x800	Negro + Blanco
LEO31115	80x800	Negro + Amarillo

Pilonas flexibles con base desmontable para delimitación de carriles, zonas peatonales, vados...


- Fabricados en poliuretano flexible que se dobla fácilmente y recupera su forma inicial protegiendo a los vehículos en caso de colisión. Con colores llamativos, cintas reflectantes y cristales retro-reflectantes para visibilidad óptima.
- Han sido diseñadas y fabricadas para resistir gran cantidad de impactos sin deformaciones o roturas permanentes. Testados a 1000 impactos.
- Base desmontable que permite intercambiar la pila en caso de deterioro.



Artículo	Dim. ØxH (mm)	Color
LEO31120	130x800	Verde + Blanco
LEO31125	130x800	Negro + Blanco
LEO31130	130x800	Negro + Amarillo
LEO31135	130x800	Amarillo + Blanco
LEO31140	130x800	Rojo + Blanco

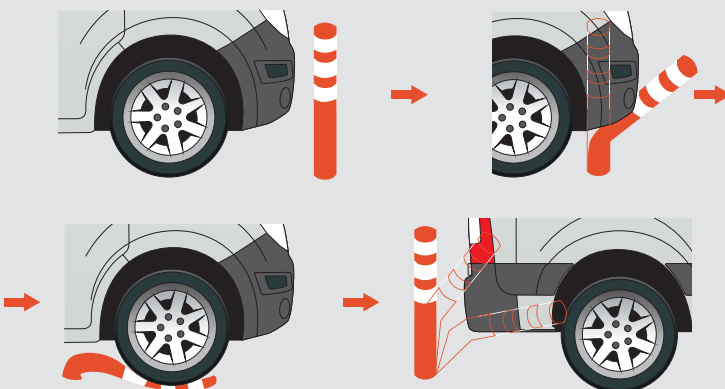
Pilonas flexibles para señalización

- Fabricadas en poliuretano flexible con núcleo de aluminio para sujeción de la señal. La pila es deformable gracias a un sistema de muelle en el soporte de la señal. El núcleo de aluminio es fácilmente intercambiable en caso de dañarse en una colisión.



Artículo	Dim. ØxH (mm)	Fijación	Color
LEO31145	80x832	Intercambiable	Blanco + Rojo
LEO31150	80x400	Intercambiable con base	Gris
LEO31155	80x832	Intercambiable con base	Negro + Amarillo
LEO31160	80x832	Intercambiable con base	Amarillo + Amarillo
LEO31165	80x400	Fija	Gris

Vídeo de producto en dissetodiseo.com



Delimitadores de carriles, zonas peatonales, vados, etc.

- De fácil instalación y gran capacidad para uso en gran cantidad de aplicaciones como separación de carril infranqueable, protección de zonas peatonales, señalización de curvas o zonas en obras...



Artículo	Dim. LxFxH (mm)	Color
LEO31200	1930x160x310	Azul
LEO31205	1930x160x310	Verde
LEO31210	1930x160x310	Gris



Vea nuestros conos y balizas, los encontrará a partir de la página 450.

Hitos de divergencia para separación de carriles

- Flexibles y resistentes a impactos. Con pantalla intercambiable y base de alta resistencia.
- Conforme a la norma UNE135360-2012.



Artículo	Dim. LxFxH (mm)
Pantalla intercambiable	
LEO31215	1200x200x1220
LEO31220	1700x500x1310
Monobloque	
LEO31225	700x500x970
LEO31230	1200x650x1250
LEO31235	1700x750x1420

Balizas flexibles H75 para delimitación de zonas

- Fabricadas en polietileno flexible o en polímero EVA en la versión más resistente.
- Gran visibilidad gracias a los colores y bandas reflectantes.
- Distintas bases en función de la aplicación, desmontable, fija o eyeactable.



Artículo	Fijación	Material
Resistentes al atropello		
LEO31170	Fija con tornillo de acero	EVA flexible
LEO31175	Fija extra-resistente con tornillo de acero	EVA flexible
Flexibles		
LEO31180	Desmontable con tacos metálicos expansivos	EVA flexible
LEO31185	Eyeactable con tacos de poliamida	EVA flexible
LEO31190	Básico con taco de poliamida	PE flexible
LEO31195	Eyeactable con tacos metálicos expansivos	EVA flexible

Soportes para señales

- Señales plásticas ligeras para uso en multitud de aplicaciones.
- De fácil instalación y con posibilidad de iluminación interior.
- Conforme a UNE EN 12899-2.



Artículo	Soporte	Dim ØxH (mm)	Fijación
LEO31240	Asimétrico	450x800	Dos anclajes expansivos metálicos y adhesivo
LEO31245	Simétrico	500x950	Dos anclajes expansivos metálicos y adhesivo
LEO31250	Asimétrico	450x800	Cuatro anclajes expansivos metálicos y adhesivo
LEO31255	Simétrico	500x950	Cuatro anclajes expansivos metálicos y adhesivo



Pilonas flexibles reflectantes

Delimitación y protección de gran durabilidad de zonas peatonales, restringidas, de estacionamiento...



Pilonas flexibles para zonas peatonales, aparcamientos, accesos, etc.

Fabricadas en poliuretano flexible que se dobla fácilmente y recupera su forma inicial protegiendo a los vehículos en caso de colisión. Disponibles con núcleo reforzado para aplicaciones de bloqueo de paso. Con base fija o intercambiable. Estética atractiva y gran visibilidad gracias a la cinta y los cristales reflectantes.

Artículo	Dim: Øxh (mm)	Fijación	Dureza	Color
Terminación semi-esférica				
LEO31265	80x1000	Intercambiable	Standard	Gris oscuro
LEO31270	80x800	Intercambiable	Standard	Verde
LEO31275	80x800	Intercambiable	Standard	Gris oscuro
LEO31315	80x800	Intercambiable	Standard	Acero inoxidable
LEO31280	80x800	Fija	Standard	Gris oscuro
LEO31285	80x800	Fija	Blanda	Gris oscuro
LEO31290	80x650	Fija	Blanda	Gris oscuro
Terminación esférica				
LEO31295	80x1000	Intercambiable	Standard	Negro
LEO31300	80x870	Intercambiable	Standard	Gris
LEO31305	80x870	Intercambiable	Standard	Verde
LEO31310	80x870	Intercambiable	Standard	Negro

Bolardos flexibles para zonas peatonales, aparcamientos, accesos, etc.

Fabricados en poliuretano flexible que se dobla fácilmente y recupera su forma inicial protegiendo a los vehículos en caso de colisión. Disponibles con núcleo reforzado flexible para aplicaciones de bloqueo de paso. Con base intercambiable. Estética atractiva y gran visibilidad gracias a la cinta y los cristales reflectantes. Disponible con 2 cabezas distintas de manera estándar en colores y configuraciones de cinta reflectante personalizados bajo pedido.

Artículo	Dim: Øxh (mm)	Fijación	Dureza	Color
Tipo 1				
LEO31320	130x1000	Intercambiable	Standard	Gris
LEO31325	130x800	Intercambiable	Standard	Gris
Tipo 2				
LEO31330	130x900	Intercambiable	Standard	Negro

Bolardos flexibles de caucho reciclado para zonas peatonales, aparcamientos, accesos, etc.

Fabricados en caucho reciclado con núcleo de acero empotrado, ofreciendo gran resistencia a impacto y minimizando posibles daños a peatones o mobiliario urbano y vehículos. También reducen considerablemente el gasto en mantenimiento ya que su recubrimiento flexible prolonga la vida útil. El anclaje del bolardo se realiza empotrando la parte exterior del núcleo de acero.

Estética atractiva y gran visibilidad gracias a la cinta y los cristales reflectantes. Disponible en colores y configuraciones de cinta reflectante personalizados bajo pedido.

Artículo	Dim: Øxh (mm)	Fijación	Dureza	Color
LEO31335	130x800	Fija	Standard	Gris oscuro

Bolardos flexibles de caucho reciclado para zonas peatonales, aparcamientos, accesos, etc.

Fabricados en caucho reciclado con núcleo de acero empotrado, ofreciendo gran resistencia a impacto y minimizando posibles daños a peatones o mobiliario urbano y vehículos. También reducen considerablemente el gasto en mantenimiento ya que su recubrimiento flexible prolonga la vida útil. El anclaje del bolardo se realiza empotrando la parte exterior del núcleo de acero.

Estética atractiva y gran visibilidad gracias a la cinta y los cristales reflectantes. Disponible en colores y configuraciones de cinta reflectante personalizados bajo pedido.

Artículo	Dim: Øxh (mm)	Fijación	Dureza	Color
LEO31340	130x835	Fija	Standard	Gris oscuro




Pilonas urbanas flexibles

Delimitación y protección de zonas peatonales, de estacionamiento, accesos, etc.



Pilonas fabricadas en poliuretano flexible de alta resistencia

- Una solución práctica y económica a largo plazo gracias a su capacidad de recuperar la forma inicial después de colisiones, minimizando los costes de mantenimiento por reparaciones.
- Disponible en multitud de colores y formas, manteniendo la estética de cualquier instalación.
- Varias opciones de bases para todo tipo de aplicaciones: empotradas, para tornillos, desmontables con llave, etc.



* Configurable con bandas reflectantes, cadenas, distinta bases, formas y colores. Gran flexibilidad y resistencia.

Encontrará topes de aparcamiento en la página 440.

NUEVO: también disponibles medidas de H 400mm atornilladas y H 600 mm fijadas bajo el suelo, todas de Ø100 mm.

Más información en dissetodiseo.com

Atornilladas	Ømm	Hmm	Kg	Ømm	Hmm	Kg	Ømm	Hmm	Kg
	80	800	3,00	100	800	3,40	80	1000	3,50
	LEO10370			LEO10435			LEO10380		
	LEO10375			LEO10440			LEO10385		
	LEO10470			LEO10510			LEO10480		
	LEO10475			LEO10515			LEO10485		

Fijadas bajo el suelo	Ømm	Hmm	Kg	Ømm	Hmm	Kg
	100	1130	4,50	80	1130	3,80
	LEO10445			LEO10390		
	LEO10450			LEO10395		
	LEO10455			LEO10400		
	LEO10460			LEO10405		
	LEO10520			LEO10490		
	LEO10525			LEO10495		
	LEO10530			LEO10500		
	LEO10535			LEO10505		

Fijadas bajo el suelo	Ømm	Hmm	Kg	Ømm	Hmm	Kg
	80	800	3,00	100	800	3,40
	LEO10575					
	LEO10580			LEO10550		
	LEO10585			LEO10555		
	LEO10565			LEO10540		
	LEO10570			LEO10545		



Cubrebolardos para renovar espacios urbanos e industriales

- Funda protectora que se adapta fácilmente a cualquier tipo de pila o bolardo. Disponible en varios diámetros y con un cómodo sistema de fijación sin herramientas.
- Se ahorra tiempo y costes al eliminar las tareas de mantenimiento de pilas metálicas como el rascado constante y pintura.
- El polímero es altamente resistente a los rayos ultravioleta, dotando a los cubrebolardos una durabilidad estética extraordinaria.
- Los cubrebolardos son totalmente personalizables, tanto en color como con la adición de logos o símbolos.
- También incluyen bandas reflectantes de alta calidad y visibilidad, aportando gran seguridad y evitando posibles accidentes.



Artículo	Dimensiones (mm)	Color	Características
LE015600 AM	4,5x52	Amarillo	Sin tapa
LE015600 AZ	4,5x52	Azul	Sin tapa
LE015600 NE	4,5x52	Negro	Sin tapa
LE015610 AM	7x60	Amarillo	Sin tapa
LE015610 AZ	7x60	Azul	Sin tapa
LE015610 NE	7x60	Negro	-
LE015630 NE	12 3/4 x 60	Negro	Sin tapa
LE015630 AM	12 3/4 x 60	Amarillo	Sin tapa



Postes con Cinturón extensible

- Incluye receptor que admite hasta 3 Cinturones simultáneos.
- Receptor de pared disponible como opción.
- Cinta de 2 metros disponible en 5 colores distintos.



Artículo	Artículo	Artículo	Artículo	Peso (kg)*	Color
LE014185	LE014160	LE014240	LE014215	8,20	Red
LE014190	LE014165	LE014235	LE014210	8,20	Black
LE014195	LE014170	LE014255	LE014230	8,20	Blue
LE014200	LE014175	LE014250	LE014225	8,20	Yellow
LE014205	LE014180	LE014245	LE014220	8,20	White

*Los sets de 2 tienen un peso de 16,40 Kg



Cinturones extensibles de pared para museos, edificios públicos, etc.

Delimitación rápida y eficaz de zonas de paso y zonas restringidas

Cinturones extensibles de pared con receptor

- Incluye receptor que admite hasta 3 cinturones simultáneos.
- Receptor magnético opcional.
- Cinta de 2 metros disponible en 4 colores distintos.
- Incluye fijaciones.



Artículo	Longitud (m)	Banda	Peso (Kg)
LE013295	2	Red	0,35
LE013300	2	Black	0,35
LE013305	2	White	0,35
LE013310	2	Yellow	0,35



Veá nuestros conos y balizas, los encontrará a partir de la página 450.

Consúltenos al teléfono 900 17 17 00 Llamada gratuita

Cinturón extensible de pared

- Carcasa con sistema de freno integrado para evitar accidentes en la recogida.
- Disponible en medidas de 3,70 m y 4,30 m.
- 12 colores diferentes, incluyendo señalización de advertencia.
- Cinta personalizable bajo pedido.
- La salida del cinturón es orientable para adaptarse a cualquier instalación.



Artículo. Dim 2m	Peso (Kg)	Artículo. Dim. 4m	Peso (Kg)	Color
LE013350	0,60	LE013410	1,00	Yellow/Black
LE013355	0,60	LE013415	1,00	White/Black
LE013325	0,60	LE013385	1,00	Blue
LE013330	0,60	LE013390	1,00	Grey
LE013335	0,60	LE013395	1,00	Yellow
LE013340	0,60	LE013400	1,00	Red
LE013345	0,60	LE013405	1,00	Black
LE013360	0,60	LE013420	1,00	Yellow/Black
LE013365	0,60	LE013425	1,00	White/Black
LE013370	0,60	LE013430	1,00	Yellow/Black
LE013315	0,60	LE013375	1,00	White
LE013320	0,60	LE013380	1,00	Green

Cinturón extensible de pared de 10cm de grosor

- Carcasa con sistema de freno integrado.
- Disponible en medidas de 4m y 10cm de grosor de cinta.
- Muy resistente.



Artículo	Longitud (m)	Banda
LE060450	4,3	Black
LE060455	4,3	Red
LE060460	4,3	White
LE060465	4,3	Yellow



Postes con cinturón retráctil para control de masas en eventos, cines, aeropuertos...

- Cinturón retráctil de 2 m y 4 m con sistema de freno que evita accidentes durante la recogida de la cinta. La cabeza del poste puede recibir múltiples cintas para configurar zonas de cola o espacios restringidos en función de sus necesidades. Las cabezas son compatibles con el sistema de cinta de pared.
- Disponible en multitud de colores de poste y de cinta, permitiendo realizar combinaciones de alta visibilidad. También se pueden personalizar las cintas bajo pedido con su logo o mensajes.

Postes premium desplazable 2m



Postes premium desplazable 4 m



Postes premium fijo 2 m



Postes premium fijo 4 m



Artículo	Artículo	Artículo	Artículo	Peso (kg)	Cinta
LE013495	LE013435	-	LE013585	9,50	●
LE013500	LE013440	LE013555	LE013590	9,50	●
LE013505	LE013445	-	-	9,50	●
LE013510	LE013450	LE013560	-	9,50	●
LE013515	LE013455	LE013565	-	9,50	●
LE013520	LE013460	-	-	9,50	○
LE013525	LE013465	-	-	9,50	●
LE013530	LE013470	-	LE013595	9,50	●
LE013535	LE013475	LE013570	-	9,50	●
LE013540	LE013480	LE013580	-	9,50	●
LE013545	LE013485	-	LE013600	9,50	●
LE013550	LE013490	LE013575	-	9,50	●

Artículo	Artículo	Artículo	Artículo	Peso (kg)	Cinta
LE013665	LE013605	-	LE013755	11,10	●
LE013670	LE013610	LE013725	LE013760	11,10	●
LE013675	LE013615	-	-	11,10	●
LE013680	LE013620	LE013730	-	11,10	●
LE013685	LE013625	LE013735	-	11,10	●
LE013690	LE013630	-	-	11,10	○
LE013695	LE013635	-	-	11,10	●
LE013700	LE013640	-	LE013765	11,10	●
LE013705	LE013645	LE013740	-	11,10	●
LE013710	LE013650	LE013750	-	11,10	●
LE013715	LE013655	-	LE013770	11,10	●
LE013720	LE013660	LE013745	-	11,10	●

Artículo	Artículo	Artículo	Artículo	Peso (kg)	Cinta
LE013835	LE013775	-	LE013925	2,10	●
LE013840	LE013780	LE013895	LE013930	2,10	●
LE013845	LE013785	-	-	2,10	●
LE013850	LE013790	LE013900	-	2,10	●
LE013855	LE013795	LE013905	-	2,10	●
LE013860	LE013800	-	-	2,10	○
LE013865	LE013805	-	-	2,10	●
LE013870	LE013810	-	LE013935	2,10	●
LE013875	LE013815	LE013910	-	2,10	●
LE013880	LE013820	LE013920	-	2,10	●
LE013885	LE013825	-	LE013940	2,10	●
LE013890	LE013830	LE013915	-	2,10	●

Artículo	Artículo	Artículo	Artículo	Peso (kg)	Cinta
LE014005	LE013945	-	LE014095	2,10	●
LE014010	LE013950	LE014065	LE014100	2,10	●
LE014015	LE013955	-	-	2,10	●
LE014020	LE013960	LE014070	-	2,10	●
LE014025	LE013965	LE014075	-	2,10	●
LE014030	LE013970	-	-	2,10	○
LE014035	LE013975	-	-	2,10	●
LE014040	LE013980	-	LE014105	2,10	●
LE014045	LE013985	LE014080	-	2,10	●
LE014050	LE013990	LE014090	-	2,10	●
LE014055	LE013995	-	LE014110	2,10	●
LE014060	LE014000	LE014085	-	2,10	●

Postes premium desplazables con cinturón de 4 m de largo y 10 cm de grosor.

- Cinturón retráctil de 4 m de longitud por 10 cm de ancho.
- Sistema de freno que evita accidentes durante la recogida de la cinta. La cabeza del poste puede recibir múltiples cintas para configurar zonas de cola o espacios restringidos en función de sus necesidades. Las cabezas son compatibles con el sistema de cinta de pared.
- Disponible en diversos colores de poste y de cinta, permitiendo realizar combinaciones de alta visibilidad. También se pueden personalizar las cintas bajo pedido con su logo o mensajes.



Artículo	Artículo	Artículo	Artículo	Artículo	Artículo	Peso (kg)	Cinta
LE060380	LE060400	-	-	-	LE060440	11,0	●
LE060385	LE060405	-	LE060425	-	-	11,0	●
LE060390	LE060410	LE060420	LE060430	-	-	11,0	●
LE060395	LE060415	-	-	LE060435	LE060445	11,0	●



Más información en dissetodiseo.com

Veá nuestras cintas de seguridad, las encontrará a partir de la página 406.

Postes premium fijos con cinturón de 4 m de largo y 10 cm de grosor.

- Cinturón retráctil de 4 m de longitud por 10 cm de ancho.
- Sistema de freno que evita accidentes durante la recogida de la cinta. La cabeza del poste puede recibir múltiples cintas para configurar zonas de cola o espacios restringidos en función de sus necesidades. Las cabezas son compatibles con el sistema de cinta de pared.
- Disponible en diversos colores de poste y de cinta, permitiendo realizar combinaciones de alta visibilidad. También se pueden personalizar las cintas bajo pedido con su logo o mensajes.



Artículo	Artículo	Artículo	Artículo	Artículo	Artículo	Peso (kg)	Cinta
LE060470	LE060490	-	-	-	LE060530	9,50	●
LE060475	LE060495	-	LE060515	-	-	9,50	●
LE060480	LE060500	LE060510	LE060520	-	-	9,50	●
LE060485	LE060505	-	-	LE060525	LE060535	9,50	●



Postes con cuerdas para control de masas en hoteles, congresos, cines, etc.

Delimitación rápida y eficaz de zonas de paso y hospitalidad.



Poste elegante acabado metálico

- Poste para cuerdas en acabado cromado o latón.
- Disponibles cuerdas trenzadas o lisas de terciopelo.

Poste sin cuerda

Artículo	Dim: LxFxH (mm)	Color	Peso (kg)
LEO14460	330x50x1050	●	7,60
LEO14465	330x50x1050	●	7,60

Kit Postes con cuerda

1 Poste + Cuerda	2 Postes + Cuerda	Color Poste	Color Cuerda	Peso (kg)
LEO14480	LEO14470	●	●	8,00
LEO14485	LEO14475	●	●	8,00
LEO14500	LEO14490	●	●	16,00
LEO14505	LEO14495	●	●	16,00

Poste PVC para cuerdas

- Poste para cuerdas en varios colores.
- Disponibles cuerdas trenzadas o lisas de terciopelo.

Poste individual

Artículo	Dim. Ø x H (mm)	Color	Peso (Kg)
LEO12045	Ø 50x950	○	4,70
LEO12050	Ø 50x950	●	4,70
LEO12055	Ø 50x950	●	4,70

Kit postes con cuerda

Artículo	Artículo	Artículo	Peso (kg)	Cuerda
LEO14510	LEO14540	LEO14570	12,30	●
LEO14515	LEO14545	LEO14575	6,60	●
LEO14520	LEO14550	LEO14580	12,30	●
LEO14525	LEO14555	LEO14585	6,60	●
LEO14530	LEO14560	LEO14590	12,30	●
LEO14535	LEO14565	LEO14595	6,60	●

Poste elegante efecto metálico para cuerdas

- Poste para cuerdas en acabado cromado, latón o negro.
- Cuerdas trenzadas o lisas de terciopelo.
- Disponibles con dos modelos de cabeza.

Artículo	Artículo	Color	Peso (kg)
LEO14280	LEO14295	●	9,00
LEO14285	LEO14300	●	9,00
LEO14290	LEO14305	●	9,00



Accesorios para postes de control de masas

Delimitación rápida y eficaz de zonas de paso y hospitalidad.

Cuerdas trenzadas y terciopelo para postes de control de masas

- Disponibles en varios colores y 2 terminaciones metálicas.
- Acabado terciopelo y hilo trenzado.
- Longitud de 2 metros.
- Disponibles ganchos de pared.



Artículo	Cuerda	Gancho	Ø	Peso (kg)
LEO14310	●	●	32	0,90
LEO14315	●	●	32	0,90
LEO14320	●	●	32	0,90
LEO14325	●	●	32	0,90
LEO14330	●	●	32	0,90
LEO14335	●	●	32	0,90
LEO14340	●	●	32	0,90
LEO14345	●	●	28	0,90
LEO14350	●	●	28	0,90
LEO14355	●	●	28	0,90
LEO14600	●	●	35	0,90
LEO14605	●	●	35	0,90

Artículo	Gancho	Peso (kg)
LEO14270	●	0,15
LEO14275	●	0,15

Poste de información

Para indicaciones, mapas y folletos informativos en todo tipo de eventos

Poste informativo extensible

Dimensiones mín-máx (mm): 1100-1503:

Disponibles en formato A3, A4 y A2 verticales u orientables.



Artículo 1100x1503	Formato	Tubo Ø (mm)	Peso (Kg)
LEO14660	A4	25-38	8,00
LEO14665	A3	25-38	9,00
LEO14670	A2	25-38	10,00
LEO14675	A4 orientable	25-38	10,00
LEO14680	A3 orientable	25-38	11,00
LEO14685	A2 orientable	25-38	12,00

Poste informativo fijo

Disponibles en formato A3, A4 y A2 orientables.



Artículo 330x1280	Artículo 360x1400	Artículo 360x1400	Color
ø50 mm	ø80mm	ø80mm	
Formato A4	Formato A3	Formato A2	
11 Kg	12 kg	13 kg	
LEO14730	LEO14760	LEO14790	●
LEO14735	LEO14765	LEO14795	●
LEO14740	LEO14770	LEO14800	●
LEO14745	LEO14775	LEO14805	●
LEO14750	LEO14780	LEO14810	●
LEO14755	LEO14785	LEO14815	●

Barreras de control de acceso para parkings, edificios, calles peatonales, etc.

Control de acceso a espacios restringidos

Barrera giratoria galvanizada

- Disponible en 2000 mm y en 2500 mm con eje desplazado.
- Incluye pasador de bloqueo con candado.
- Fabricado con tubos de acero galvanizado de Ø60 mm.
- Se puede bloquear en posición abierta y cerrada.
- También disponible en acabado pintado sobre galvanizado en gama RAL.
- Base de 200x200mm con varillas de anclaje incluidas.
- La versión de 2500 incluye una barra vertical para instalar señalización.

Artículo	Dim. LxH (mm)	Color
LE016135	2000x1070	Galvanizado
LE016140	2000x1070	Pintado
LE016145	2500x1070	Galvanizado
LE016150	2500x1070	Pintado



Galvanizado

Barrera giratoria para zonas públicas

- Fabricada en tubo de acero galvanizado de Ø60 mm.
- Incluye pasador de bloqueo con candado.
- Se puede bloquear en posición abierta y cerrada.
- También disponible en acabado pintado sobre galvanizado en gama RAL.
- Base de 200 x 200mm con varillas de anclaje incluidas.
- Diseño atractivo para uso en parques, zonas peatonales, accesos a jardines, etc.

Artículo	Dim. LxH (mm)	Color
LE016155	1800x910	Galvanizado
LE016160	1800x910	Galvanizado sobre pintado



Galvanizado

Barrera giratoria para accesos de vehículos

- Disponible en longitudes de 3000 a 5000 mm.
- Sistema de bloqueo con candado incluido.
- Fabricado con perfiles cuadrados de acero lacado blanco sobre galvanizado con bandas reflectantes.
- Disponible un kit de montaje para la preparación de la base de hormigón.
- Incluye segundo poste de recepción y apoyo.

Artículo	Descripción	Dim. LxH (mm)
LE016165	Barra giratoria universal	996 x (3000 hasta 5000)
LE016170	Kit de montaje	-



Galvanizado

Pórtico pivotante de limitación de altura

- Pórtico fabricado en tubos de 80 x 80mm de acero galvanizado con 8 bandas reflectantes rojas.
- Anchura de 5000 mm y 2200 mm de altura.
- Fijación por empotramiento directo.
- Incluye candado con cilindro europeo.



Artículo	Dim. LxH (mm)	Color
LE016175	5000x2200	Galvanizado con 8 bandas retro-reflectantes



Galvanizado

Barreras y pórticos de control de acceso de vehículos

Control de acceso a espacios restringidos

Pórtico fijo limitador de altura

- Travesaño central deslizante, para regular el pórtico a diferente medida longitudinal, que van de 3850/5200 mm y 5250/7550 mm.
- Disponible opción regulable en altura de 2200/3570 mm y 3850/5200 mm.
- Construcción resistente a la intemperie y con una gran estabilidad sobre el pavimento.
- Estructura de acero lacado en blanco de 80 x 80 mm con bandas retro-reflectantes rojas.

Artículo	Descripción
LE016210	kit de fijación
LE016215	Faldon de seguridad

Ancho de la vía	Pórtico	Kit de instalación
De 3850 hasta 5200 mm (Sin tirantes)	LE016180	LE016195
De 5250 hasta 7550 mm (Con tirantes)	LE016185	LE016200
Versión regulable: Alt: (2200 hasta 3570) y en Anch: (3580 hasta 5200)	LE016190	LE016205



Galvanizado

Pórtico giratorio de grandes dimensiones

- Para el control de acceso de vehículos de grandes dimensiones en instalaciones privadas, áreas de aparcamiento, etc.
- Estructura de acero lacado en blanco de 80 x 80 mm con bandas retro-reflectantes rojas.
- Construcción resistente a la intemperie y con gran estabilidad sobre el pavimento.
- Incluye pasador de bloqueo con candado incluido, o con cerradura de llave triangular opcional.

Anchuras regulables	Alturas regulables	Artículo	Kit de montaje
Pórtico de 5 a 7 metros	De 1,9 a 2,5 m	LE016220	LE016240
Pórtico de 5 a 7 metros	De 2,5 a 3,5	LE016225	LE016245
Pórtico de 7 a 12 metros	De 1,9 a 2,5 m	LE016230	LE016250
Pórtico de 7 a 12 metros	De 2,5 a 3,5	LE016235	LE016255



Galvanizado

Barrera de seguridad elevadora

- Listón de aluminio 80x80mm prolongado con un listón de aluminio de 70 x 70mm.
- Longitud modulable de 3200-6400mm (distancia entre eje de rotación y la extremidad de la barrera). Para una longitud entre postes de 3050-6400 mm.
- Rotación sobre un eje de acero montado sobre rodamiento de bolas.
- Contrapeso integrado en una caja fijada en el listón.
- Cierre en posición levantada (sobre el pie de pivote) o cerrada por pasador y candados incluidos (sobre el poste de recepción). Llave triangular opcional.
- Fijación sobre bases con elementos de empotramiento suministrados.
- Poste de recepción en acero suministrado.

Artículo	Dim. Longitud (m)	Color
LE016260	De 3,05 a 6,40	Pintado blanco con bandas rojas retro-reflectantes



Barrera de seguridad giratoria con rueda

- Regula el paso de vehículos en instalaciones privadas, áreas de aparcamiento, etc.
- Estructura de acero lacado en blanco de 100 x 50x 3 mm con bandas retro-reflectantes rojas.
- Incluye rueda para facilitar la manipulación de la barrera de seguridad.
- Disponible en las medidas de 6,7 y 8 metros.

Artículo	Dim. LxH (mm)
LE016265	6000x1000
LE016270	7000x1000
LE016275	8000x1000

Artículo	Descripción
LE016280	Kit de montaje
LE016285	Poste de recepción para barrera abierta



Galvanizado

Equipamiento para zonas de estacionamiento

Delimitación y control de acceso de zonas de aparcamiento y paso de vehículos

Protecciones de suelo flexibles para aparcamiento o almacén

- Estructura tubular flexible de diámetro 80 mm.
- Para delimitar plazas de aparcamiento o el acceso a instalaciones. Actúa de tope contra las ruedas sin dañar al vehículo.
- Minimiza el impacto debido al material flexible, una vez recibe la colisión vuelve a su forma original.
- El material de fijación no está incluido.



Artículo	Dim. Lx FxH (mm)	Color	Peso (Kg)
LEO10625	800x150x120	■	2,40
LEO10630	1200x150x120	■	3,00
LEO10635	1980x150x120	■	5,00

Protección metálica de suelo para aparcamiento

- Fabricado con tubos de acero de Ø75 mm y soportes de fundición.
- Para delimitar plazas de aparcamiento o el acceso a instalaciones.
- El material de fijación no está incluido.



Artículo	Dim. Lx FxH (mm)	Color	Peso (Kg)
LEO10640	830x170x110	■	6,70
LEO10645	1230x170x110	■	8,40
LEO10650	2030x170x110	■	14,0

Protección plástica de suelo para aparcamiento

- Fabricado en fibra de polietileno.
- Resistente a aceites y todo tipo de ácidos.
- Resistente a temperaturas entre -40°C y 60°C



Artículo	Dim. Lx FxH (mm)	Color	Peso (Kg)
LEO60225	1830x130x95	■	14,40
LEO60220	1830x130x95	■	14,40
LEO60230	1830x130x95	○	14,40

Tope de caucho para parking

- Bandas reflectantes en color amarillo para una mayor visibilidad. Resistente a temperaturas extremas -40/+60 °C.
- El material de fijación no está incluido.



Artículo	Dim. Lx FxH (mm)	Peso (Kg)
LEO10590	500x150x100	6,50
LEO10595	915x150x100	8,50
LEO10600	1300x150x100	10,00
LEO10605	1830x150x100	16,5
LEO10245	120x Ø12	0,35
LEO10100	290 ml	0,60

Topes de madera / acero para parking

- Para delimitar plazas de aparcamiento o el acceso a instalaciones.
- Resistente a altas temperaturas.



Artículo	Dim. Lx F (mm)	Material	Acabado
LEO16290	1800x120	Acero	Galvanizado
LEO16295	1800x120	Acero	Pintado sobre galvanizado
LEO16300	1800x130	Madera	-

Poste abatible para parking

- Pilona abatible para regular el control de acceso a vehículos.
- Fabricado en aluminio con bandas retro-reflectantes rojas para mayor visibilidad.
- Dispone de asa y cierre de seguridad para bloquear el travesaño.



Artículo	Dim. Lx FxH (mm)	Peso (Kg)
LEO10765	71x52x930	4,60

Veamos nuestros bolardos y balizas, los encontrará a partir de la página 428.



Arcos abatibles para zonas de estacionamiento reservadas, pasos restringidos, etc.

Restricción de paso y estacionamiento

Arco abatible para parking

- Arco de aparcamiento con candado incluido.
- Abatible para el estacionamiento del vehículo.
- Estructura tubular en acero galvanizado de 38 o 55mm de diámetro con bandas reflectantes rojas.



Artículo	Ø (mm)	Dim. Lx FxH (mm)	Peso (Kg)
LEO10660	38	755x370x405	4,00
LEO10665	38	755x370x405	4,00
LEO10675	55	960x425x455	12,50
LEO10680	55	960x425x455	12,50
LEO10685	55	960x425x455	12,50

¿Suelo irregular? Disponemos de marcos de caucho para fijar su arco. 900 17 17 00 infórmese gratuitamente.



Arco abatible con amortiguador

- Arco de aparcamiento con cerradura y amortiguador central para reducir el impacto del vehículo.
- Abatible para el estacionamiento del vehículo.
- Estructura tubular en acero galvanizado de 55 mm de diámetro con bandas retro-reflectantes rojas.



Artículo	Ø (mm)	Dim. Lx FxH (mm)	Peso (Kg)
LEO10705	55	960x425x455	12,50
LEO10710	55	960x425x455	12,50
LEO10715	55	960x425x455	12,50

¿Suelo irregular? Disponemos de marcos de caucho para fijar su arco. 900 17 17 00 infórmese gratuitamente.



Arco abatible con control remoto

- Funciona con una batería recargable con 4-5 meses de duración (cargador incluido).
- Resistente a temperaturas de -5 a 5°C.
- Sistema de aviso en caso de manipulación con fuerza.



Artículo	Dim. Lx FxH (mm)
LEO34040	460x440x400



Arco abatible de alta visibilidad

- Arco de aparcamiento con cerradura.
- Abatible para el estacionamiento del vehículo.
- Estructura tubular en acero galvanizado y lacado en amarillo de 55 mm de diámetro con bandas retro-reflectantes rojas.



Artículo	Ø (mm)	Dim. Lx FxH (mm)	Peso (Kg)
LEO10690	54	952x410x444	9,50
LEO10695	54	952x410x444	9,50
LEO10700	54	952x410x444	9,50



Veamos nuestros aparcabicicletas, los encontrará a partir de la página 472.

Arco abatible flexible

- Arco de aparcamiento con cerradura y barra superior flexible en poliuretano para reducir el impacto del vehículo.
- Abatible para el estacionamiento del vehículo.
- Base tubular en acero galvanizado de 55 mm de diámetro.



Artículo	Ø (mm)	Dim. Lx FxH (mm)	Peso (Kg)
LEO10750	55	970x405x510	16,00
LEO10755	55	970x405x510	16,00
LEO10760	55	970x405x510	16,00



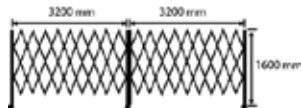
Barreras metálicas extensibles para obras, almacenes, protección de fosos...

Delimitación y control de acceso temporal



Barreras metálicas extensibles para obras, accesos restringidos temporales, etc.

- Barrera metálica de pantógrafo fabricada en acero de 1,6 m de altura.
- Pintura epoxy con tratamiento resistente a los rayos ultra-violetas.
- Incluye 4 ruedas con frenos para su desplazamiento.
- Extensible de 320 a 3200 mm.



Artículo	Dim. LxFxH (mm)	Color	Peso (Kg)
LE011840	3200x1600x400		28,00
LE011845	3200x1600x400		26,00
LE011850	3200x1600x400		28,00
LE011855	3200x1600x400		26,00



Barreras metálicas extensibles para almacenes, obras, control de accesos...

- Barrera de pantógrafo ligera fabricada en acero con acabado en pintura epoxy con tratamiento contra los rayos ultra-violetas. Disponible en dos combinaciones de colores de alta visibilidad.
- Expandible de 200 a 2300 mm.
- Opcionalmente se le puede añadir una señal indicadora tamaño A4.

Artículo	Dim. LxFxH (mm)	Color	Peso (Kg)
LE011820	2300x400x1050		7,00
LE011825	2300x400x1050		7,00
LE016050	1000x3000		-
LE011830	210x297	-	0,20

Barrera metálica cerrada para obras, accesos a alcantarillas, protección de fosos, etc.

- Barrera de pantógrafo ligera fabricada en acero, con acabado en pintura epoxy con tratamiento contra los rayos ultra-violetas. Disponible en dos combinaciones de colores de alta visibilidad.
- Área de cobertura de 1,3 m².

Artículo	Dim. LxFxH (mm)	Color	Peso (Kg)
LE011835	1300x1300x1150		11,00
LE011830	210x297	-	0,20



Barreras metálicas extensibles extra larga para almacenes, obras, control de accesos...

- Barrera de pantógrafo ligera fabricada en acero con acabado en pintura epoxy con tratamiento contra los rayos ultra-violetas. Disponible en dos combinaciones de colores de alta visibilidad. Se le pueden instalar ruedas y porta señales de manera opcional.

Artículo	Dim. LxFxH (mm)	Color	Peso (Kg)
LE011860	4000x450x940		20,0
LE011865	Ø50		0,90
LE011870	-		3,45
LE011830	210x297		0,20



Barreras extensibles ligeras y portables para obras, control de accesos, zonas restringidas, etc.

Delimitación Rápida y eficaz de zonas peligrosas

Barrera plástica extensible con depósito de lastre

- Se pliega de manera compacta y fácil de transportar gracias a su diseño con asas.
- Fabricado en PVC de color rojo con bandas reflectantes para una mejor visibilidad.
- Los extremos se pueden llenar de agua a modo de lastre.

Artículo	Altura (mm)	Extensible (mm)	Color
LE016055	1100	2200	



Saco de lastre

- Saco de lastre para vallas.
- Evita la caída por viento o golpes de las barreras ligeras.
- Puede almacenar 20 Kg de arena.

Artículo	Dim. LxH (mm)	Capacidad (Kg)
LE016060	700x500	20



Consúltenos al teléfono 900 17 17 00 Llamada gratuita

Barreras plásticas modulares

- Dispone de una base de 6kg que ofrece una gran estabilidad.
- Opción de colocar travesaños o cadenas.
- Fabricado en polipropileno en color rojo con bandas reflectantes blancas.
- Se pueden añadir módulos adicionales para aumentar la longitud.

Artículo	Dim. LxFxH (mm)	Descripción	Peso (Kg)
LE011935	1100x100x400	Baliza naranja con banda reflectante	6,00
LE011945	1200x20x100	Kit 2 barreras	1,5
LE011950	-	Kit 6 balizas con cadena de 25m	38,0
LE011955	-	Kit 4 balizas con 8 barreras	30,0



Barrera plástica extensible ligera

- Fácil transporte y almacenaje gracias a su bajo peso y las pequeñas dimensiones una vez plegada.
- Se pueden añadir módulos adicionales para ampliar la longitud.

Artículo	Dim. LxFxH (mm)	Color	Peso (Kg)
LE011900	2000x390x1000		5,80
LE011905	2000x390x1000		3,70
LE011910	2000x390x1000		5,80
LE011915	2000x390x1000		3,70



Cadena de seguridad de polipropileno

- 25 metros de cadena de Ø6 mm.
- Espaciado entre cadenas de 500 mm.
- Fácil de instalar y cómoda de transportar.

Artículo	Longitud (mm)	Amplitud (mm)	Peso (Kg)
LE060205	25.000	500	5,50



Veá nuestros conos y balizas, los encontrará a partir de la página 450.

Barreras plásticas para señalización

- Ligeras y estables.
- Para señalar y delimitar zonas peligrosas o prohibir el paso.
- Totalmente modulares, permiten aumentar la longitud de la valla añadiendo secciones.



Artículo	Dim. LxH (mm)	Color	Peso (Kg)
LE011925	1710x1000		4,10
LE011930	570x1000		1,40

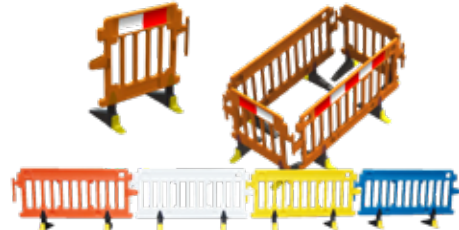


Vallas de cercado para eventos, obras, restricción de acceso, etc.

Delimitación y señalización provisional o temporal.

Valla plástica ligera y versátil

- Fabricado en PE-HD resistente a la intemperie, fácil de transportar y estable.
- Uso para delimitar zonas de acceso restringido, para eventos en exterior o interior, construcciones, etc.



Artículo	Dim. LxFxH (mm)	Peso (Kg)
LEO30000	1000x40x500	1,8
LEO30005	1000x40x1000	2,5
LEO30010	1000x40x2000	5
LEO30011	1000x2000. Pies antitrozizo	5

Valla plástica plegable

- Gran ligereza y transportabilidad gracias a su diseño plegable y su bajo peso.
- Instalación simple y rápida para señalar desperfectos peligrosos en zonas de paso o obras.



Artículo	Descripción	Color	Peso (Kg)
LEO30015	Kit de 3 puertas	Rojo	6
LEO30016	Kit de 4 puertas	Amarillo	8
LEO30020	Kit de 4 puertas	Rojo	6
LEO30021	Kit de 4 puertas	Amarillo	8

Valla rellenable de gran resistencia.

- Valla robusta y estable para señalar zona de acceso para peatones, tráfico, obras de construcción, etc. Base de 18 kg que ofrece gran estabilidad. Valla superior permite rellenado de agua.
- Sistema de seguridad que impide manipulación no autorizada.



Artículo	Dim. LxFxH (mm)	Peso (Kg)
LEO30025	1000x520x1000	22
LEO30030	1000x520x800	22
LEO30035	1000x520x660	21



Valla de seguridad para fosos, obras y excavaciones

- Valla de 2m de altura que impide la escalada.
- Su ligereza y facilidad de montaje permite el ensamblaje por una sola persona, ofreciendo gran seguridad y agilidad.



Artículo	Dim. LxH (mm)	Color	Peso (Kg)
LEO30065	2000x1900	Naranja	10
LEO30070	1000x1900	Naranja	5



Barreras ensamblables para señalización o bloqueo temporal

- Barreras versátiles y fáciles de ensamblar para proteger fosos, obras, etc.
- Fabricado en polietileno de alta densidad con bandas reflectantes.
- Permite instalar iluminación de energía solar en los postes.



Artículo	Dim. LxH (mm)	Peso (Kg)
LEO30090	125x455	4
LEO30095	1150x100	0,95
LEO30100	1250x150	1,5
LEO30105	2000x150	2,2
LEO30110	374x128	4



Valla anti-escalada para grandes obras y excavaciones

- Valla de gran estabilidad preparada para soportar vientos fuertes.
- Desmontada ocupa un espacio mínimo y se puede transportar en vehículo pequeño.
- Puede montarse por una sola persona.



Artículo	Dim. LxH (mm)	Peso (Kg)
LEO30040	1000x2000	26
LEO30045	1000x1800	26
LEO30050	1000x1600	25



Valla metálica portable y encajable

- Valla de acero galvanizado para uso en obras, eventos, señalización o restricción temporal, etc.
- Disponible en acabado pintado sobre galvanizado en gama RAL.
- Son encajables para facilitar el transporte.



Artículo	Acabado	Dim. LxH (mm)	Peso (Kg)
LEO16515	galvanizado	2000x1090	7,00
LEO16520	pintado	2000x1090	7,00
LEO16525	galvanizado	2500x1090	7,00
LEO16530	pintado	2500x1090	7,00



Vallas de malla galvanizadas para obras y almacén

- Vallas de acero galvanizado para delimitaciones temporales, obras, delimitación de secciones de almacén, protección de maquinaria, etc.
- Permite cercar grandes extensiones con facilidad.
- Su estructura ligera y resistente permite transportar y montar los cercados con rapidez y facilidad incluso por una sola persona.
- Disponible en acabado galvanizado o en pintura epoxi.

Artículo	Dim. LxH (m)
LEO34035	3500x2000

Más información en dissetodiseo.com



Valla plegable y transportable

- Valla ligera y plegable para señalización y restricción de paso para situaciones temporales.
- Permite instalación por una sola persona y se puede almacenar o transportar ocupando un espacio mínimo.



Artículo	Dim. LxFxH (mm)
LEO30272	1510x400x800
LEO30275	1100x395x600



Barreras plásticas rellenas para obras y delimitación de carriles provisionales.

- Protección para trabajadores, peatones, obras, etc.
- Regula el tránsito, evitan la invasión de carril para evitar accidentes de tráfico.
- Rellenables de agua o arena para aportar mayor robustez y estabilidad.
- Absorben los impactos devolviendo a su forma original la barrera si está llena de agua.
- Resistente a la intemperie y a los rayos UV.
- Color en rojo y blanco.
- Dimensiones 1000 x 395 x 600h mm.



Postes de señalización y restricción de paso para obras, eventos, etc.

Delimitación rápida y eficaz de zonas peligrosas o restringidas.



Postes de señalización para hierba

- Fáciles de instalar, fabricados en PVC con bandas rojas y blancas de alta visibilidad.
- Opción de integrar display en formato A4.
- Disponible en varios colores.



Artículo	ØxH (mm)	Color	Peso (Kg)
LEO12150	Ø 50x970		6,00
LEO12155	Ø 50x970		6,00
LEO12160	Ø 50x970		6,00
LEO12165	Ø 50x970		6,00
LEO12170	Ø 50x970		6,00
LEO12175	Ø 50x970		6,00
LEO11830	210x297	porta-señal	0,18

Postes de señalización con barreras

- Compuesto de 2 postes de PVC con base de 330 x 330 mm y 2 travesaños de PVC de 1200 mm con bandas reflectantes blancas y rojas.
- Opción de integrar display en formato A4.
- Se le pueden añadir módulos adicionales para aumentar longitud.
- Para señalar zonas de obra, acceso restringido al tráfico, etc.



Artículo	Dim. LxH (mm)	Color	Peso (Kg)
LEO12425	Ø 50x950		4,70
LEO12375	1500x950		13,50
LEO12380	1300x950		7,50
LEO11945	1200x20x100		1,50

Postes de señalización y restricción de paso con cadenas

- Kits de postes de PVC con base de 330x330mm unidos mediante cadenas de 2 o 10m.
- Se pueden distribuir con base cargada o vacía.
- Se le pueden añadir módulos adicionales para aumentar longitud.
- Para señalar zonas de obra, acceso restringido al tráfico, etc.



Base cargada	Base vacía	Descripción	Color
LEO12090	LEO12120	2 Balizas con cadena de 2m	
LEO12095	LEO12125	6 Balizas con cadena de 10m	
LEO12100	LEO12130	Baliza ext. con cadena de 2m	
LEO12105	LEO12135	2 Balizas con cadena de 2m	
LEO12110	LEO12140	6 Balizas con cadena de 10m	
LEO12115	LEO12145	Baliza ext. con cadena de 2m	



Postes de señalización desmontables con cadena

- Fabricado en PVC con bandas reflectantes rojas y blancas o negras y amarillas para señalar zonas de obra, accesos restringidos, eventos para personas, etc.
- Base octogonal para dar una gran estabilidad. Totalmente desmontable.



Artículo	Dim. HxØ (mm)	Descripción	Peso (Kg)
LEO11980	850x40	2 Balizas con bandas reflectantes	0,90
LEO11985	850x40	2 Balizas con cuerda de 2,5m	2,00
LEO11990	850x40	6 Balizas con cuerda de 12,5m	6,00



Postes de señalización con cadena en PVC

- Postes de señalización con bandas reflectantes rojas y blancas o negras y amarillas, uno de los extremos dispone de gancho de fijación.
- Base cuadrada con posibilidad de relleno y poste desmontable.



Artículo	Dim. LxFxH (mm)	Descripción	Peso (Kg)
LEO11995	256x176x90	Cadena de 5 m	0,60
LEO12000	358x278x90	Cadena de 25 m	1,30
LEO12005	256x176x90	Mosquetón de rosca	0,20
LEO12010	358x278x90	Mosqueton	0,10



Consúltenos al teléfono
900 17 17 00 Llamada gratuita

Postes de cinta retráctil

Delimitación Rápida y eficaz de zonas peligrosas

Más información en
dissetodiseo.com

Poste retráctil desplazable

- Fabricados en acero disponibles en dos colores, con bandas negras o blancas para para mejorar la visibilidad. Con base maciza y cintas disponibles en varios colores. Posibilidad de incorporar mostrador en A4 (opcional).

Artículo	Dim. LxØxH (mm)	Baliza	barrera	Peso (Kg)
LEO12835	230x50x980			9,50
LEO12840	230x50x980			9,50
LEO12845	230x50x980			9,50
LEO12850	430x78x980			11,00
LEO12855	430x78x980			11,00
LEO12860	430x78x980			11,00
LEO12865	230x50x980			9,50
LEO12870	230x50x980			9,50
LEO12875	430x78x980			11,00
LEO12880	430x78x980			11,00



Poste retráctil con anclajes al suelo

- Fabricados en acero con soportes para fijar al suelo para dar mayor resistencia. Disponibles en dos colores, con bandas negras o blancas para para mejorar la visibilidad. Posibilidad de incorporar soporte en A4.

Artículo	Dim. LxØxH (mm)	Baliza	barrera	Peso (Kg)
LEO12890	230x50x980			2,15
LEO12895	230x50x980			2,15
LEO12900	230x50x980			2,15
LEO12905	430x78x980			2,30
LEO12910	430x78x980			2,30
LEO12915	430x78x980			2,30
LEO12920	230x50x980			2,15
LEO12925	230x50x980			2,15
LEO12930	430x78x980			2,30
LEO12935	430x78x980			2,30



Postes de señalización y restricción de paso para obras, eventos, etc.

Delimitación rápida y eficaz de zonas peligrosas o restringidas.



Postes de acero escamoteables

- Para señalizar zonas para eventos, regular el tránsito a accesos privados, etc.
- Disponible en varias combinaciones de colores de alta visibilidad.
- Pueden plegarse para permitir el paso sin necesidad de desplazarlos.

Artículo	Dim. ØxH (mm)	Color	Peso (Kg)
LEO12435	50x1000		7
LEO12440	50x1000		7
LEO12445	50x1000		7



Postes metálicos de señalización

- Para señalizar zonas para eventos, regular el tránsito a accesos privados, etc.
- Disponible en varias combinaciones de colores de alta visibilidad.
- Fácil instalación y transporte para soluciones temporales o provisionales.

Artículo	Dim. ØxH (mm)	Color	Peso (Kg)
LEO12455	Ø 50x1000		9
LEO12460	Ø 50x1000		9
LEO12465	Ø 50x1000		9
LEO12470	Ø 50x1000		9
LEO12475	Ø 50x1000		9



Postes con barreras de señalización y restricción de paso para obras, eventos, etc.

Delimitación rápida y eficaz de zonas peligrosas o restringidas.

Kits de postes de señalización con barreras

- Para señalizar zonas para eventos, regular el tránsito a accesos privados, obras, zonas peligrosas o resbaladizas, etc.
- Disponible en varias combinaciones de colores de alta visibilidad.




Referencia	Descripción	Color	Peso (Kg)
LEO12655	Kit de 2 balizas + 2 barreras		19,50
LEO12660	Kit de 1 baliza + 2 barreras		10,50
LEO12665	Kit de 2 balizas + 2 barreras		19,50
LEO12670	Kit de 1 baliza + 2 barreras		10,50
LEO12675	Kit de 2 balizas + 2 barreras		19,50
LEO12680	Kit de 1 baliza + 2 barreras		10,50
LEO12685	Kit de 2 balizas + 2 barreras		19,50
LEO12690	Kit de 1 baliza + 2 barreras		10,50



Kits de postes de señalización con barreras de malla

- Para señalizar zonas para eventos, regular el tránsito a accesos privados, obras, zonas peligrosas o resbaladizas, etc.
- Disponible en varias combinaciones de colores de alta visibilidad.



Referencia	Descripción	Dim. LxH (mm)	Color baliza	Color valla	Peso (Kg)
LEO12725	Kit de 2 balizas + 1 valla rejada	1500x1000			24,00
LEO12730	Kit de 1 baliza + 1 valla rejada	1300x1000			16,00
LEO12735	Kit de 2 balizas + 1 valla rejada	1500x1000			24,00
LEO12740	Kit de 1 baliza + 1 valla rejada	1300x1000			16,00
LEO12745	Kit de 2 balizas + 1 valla rejada	1500x1000			24,00
LEO12750	Kit de 1 baliza + 1 valla rejada	1300x1000			16,00
LEO12755	Kit de 2 balizas + 1 valla rejada	1500x1000			24,00
LEO12760	Kit de 1 baliza + 1 valla rejada	1300x1000			16,00



Kits de postes de señalización con cadena

- Para señalizar zonas para eventos, regular el tránsito a accesos privados, obras, zonas peligrosas o resbaladizas, etc.
- Varias opciones para configurar la mejor solución para su caso, kits de 6 postes con cadena, parejas de postes, o postes adicionales.
- Disponible en varias combinaciones de colores de alta visibilidad.

Artículo	Descripción	Color	Peso (Kg)
LEO12695	Kit de 2 balizas + 2m de cuerda		17,00
LEO12700	Kit de 1 baliza + 2m de cuerda		9,50
LEO12705	Kit de 2 balizas + 2m de cuerda		17,00
LEO12710	Kit de 1 baliza + 2m de cuerda		9,50
LEO12715	Kit de 6 balizas + 12m de cuerda		56,00
LEO12720	Kit de 6 balizas + 12m de cuerda		56,00

Consúltenos al teléfono **900 17 17 00** Llamada gratuita

Postes de señalización para empotrar

- Para regular el tránsito a accesos privados, delimitar carriles, etc.
- Configurables con cadenas, barreras, barreras de malla.
- Disponibles en varias combinaciones de colores de alta visibilidad.



Artículo	Dim. ØxH (mm)	Color	Peso (Kg)
LEO12765	50x1000		2,40
LEO12770	50x1000		2,40
LEO12775	50x1000		2,40
LEO12780	50x1000		2,40
LEO12785	50x1000		2,40
LEO12790	50x1500		3,50
LEO12795	50x1500		3,50

Postes y bolardos pesados

- Poste metálico de grosor 3 mm resistente a los golpes con un diámetro de 70 mm en color blanco y rojo. También disponible bolardo de 100 mm de diámetro.
- Incluyen ganchos para cadena.
- El bolardo incluye base empotrable para asfalto o hormigón.
- Para delimitar vías de acceso, entrada a zonas privadas, etc.



Artículo	Dim. ØxH (mm)	Color	Peso (Kg)
LEO12815	70x930		11,20
LEO12820	100x1200		8,00
LEO12825	-		2,50



Conos y balizas

Delimitación Rápida y eficaz de zonas peligrosas

Más información en dissetodiseo.com



Conos de señalización vial o de obras

- Para señalar rápidamente zonas peligrosas, vías de servicio, controles policiales, accesos cortados, obras, zonas húmedas, etc.
- Disponemos de conos encajables para su fácil manipulación, conos plegables ocupando poco espacio al transportarlo con lámpara integrada en el interior, conos de caucho con opción de serigrafiar con logo de la empresa, baliza de PVC especial para suelos mojados, etc.
- Se les pueden acoplar lámparas luminosas, ganchos para la colocación de cadenas, bases extraíbles, travesaños de PVC, etc.
- Resistente a los efectos ambientales.
- Disponibles en diferentes formatos y colores.

Cono de alta visibilidad

Artículo	Dim. Base (mm)	Dim.H (mm)	Color	Peso (Kg)
LE012950	270x270	450	Red/White	1,50
LE012955	360x360	700	Red/White	3,10
LE012960	360x360	900	Red/White	4,20
LE012965	Ø50	106	Black	0,03
LE012970	Ø90 / Ø35	156	Yellow	0,22
LE012940	-	-	-	0,03



Cono de Polipropileno

Artículo	Dim. Base (mm)	Dim.H (mm)	Color	Peso (Kg)
LE012975	290x230	315	Red/White	0,25
LE012980	290x290	510	Red/White	0,65
LE012985	290x290	790	Red/White	1,15
LE012990	230x230	300	Red	0,25
LE012995	290x290	490	Red	0,65
LE013000	290x290	750	-	1,15



Cono de caucho

Artículo	Dim. LxFxH (mm)	Dim. Altura (mm)	Color	Peso (Kg)
LE013015	410x410	700	Yellow	2,70
LE013020	410x410	700	Red/White	2,70
LE013025	410x410	700	Yellow/Black	2,70
LE013030	410x410	700	-	2,70



Cono para suelos mojados

Artículo	Dim. LxFxH (mm)	Dim. Altura (mm)	Color	Peso (Kg)
LE013080	360x360	900	Yellow	4,80
LE013085	360x360	900	Yellow	4,80
LE012965	-	Ø 50 x 106	Black	0,03
LE012940	-	-	Red	0,20
LE012970	-	Ø 82 x 156	Orange	0,18



Accesorios conos

Para adaptarlos a sus necesidades.



Señalización para suelos

Delimitación Rápida y eficaz de zonas peligrosas

Señales plegables y portables de suelo

- Señales para advertir de zonas con el pavimento húmedo en zonas de interior, trabajos de mantenimiento, prohibido el paso, etc.
- Fabricados en polipropileno y acero inoxidable.
- Incorpora asa ergonómica en la parte superior para su fácil manipulado.
- No ocupa espacio una vez plegado.

Artículo	Dim. LxFxH (mm)	Color	Peso (Kg)
LE013035	600x4x230	Black	2,00
LE013040	600x4x230	Black	2,00

Artículo	Dim. LxH (mm)	Dim. LxFxH (mm)	Color	Peso (Kg)
LE013090	300x600	-	Yellow	0,65
LE013095	300x600	-	Yellow	0,65
LE013045	-	650x280x340	Yellow	1,05
LE013050	-	650x280x340	Yellow	1,05
LE013055	-	650x280x340	Yellow	1,05
LE013060	-	650x280x340	Red/White	1,05
LE013065	-	650x280x340	Red/White	1,05
LE013070	-	650x280x340	Red/White	1,05
LE013075	-	650x280x340	Yellow	1,05



Señal LED luminosa a batería

- Pantalla de 4 líneas con 8 caracteres en una posición fija.
- Parte superior horizontal de los mensajes tipo LED RGB 5 mm.
- Para uso en interiores, certificado IP 44..
- Idioma: Francés, inglés, alemán, español e italiano.
- Controles: Switch, selección de mensajes, brillo, y puerto USB.
- Batería de polímero de litio recargable.
- Tiempo de carga: 5-6 horas.
- Tiempo de uso continuo: 8-16 horas.
- Compatible con imágenes BMP o texto.
- Función de mostrar fecha y hora; y cuenta atrás.
- Accesorios: 1 cable USB y 1 cargador.
- Software tipo Windows.

Artículo	Dim. LxFxH (mm)	Peso (Kg)
LE060365	340x230	9,00



Vea nuestros armarios de seguridad, los encontrará en la página 806.


Señal para obras

- Poste metálico con señal reflectante en color rojo y blanco para una mayor visibilidad.
- Ideal para señalar zonas de acceso restringido, obras de construcción, etc.
- Poste en pica para clavar en suelos irregulares.



Malla de balizamiento para obras

- Malla plástica enrollable para balizar y delimitar zonas restringidas o peligrosas en obras.
- Solución fácil y rápida para todo tipo de situaciones.



Cinta de barricada

- Para cercar zonas de acceso restringido, cordón policial, etc.
- Disponibles en dos colores.
- Rollos de 100, 200 y 500 mts.



Artículo	Clase	Pinura en lados	Dim. LxFxH (mm)	Color	Peso (Kg)
LE013100	1	1	380x155x1100	Red/White	0,78
LE013105	1	2	380x155x1100	Red/White	0,78
LE013110	2	1	380x155x1100	Red/White	0,78
LE013115	2	2	380x155x1100	Red/White	0,78

Artículo	Dim. LxH (m)	Color	Peso (Kg)
LE030075	1x50	Orange	12
LE030080	1,20x50	Orange	15

Artículo	Dim. LxLxE (mm)	Descripción	Color	Peso (Kg)
LE013130	100x50x0,03	Cinta 1 cara	Red/White	0,20
LE013135	100x50x0,03	Cinta 1 cara	Yellow/Black	0,20
LE013140	100x50x0,03	Cinta 2 caras	Red/White	0,30
LE013145	100x50x0,03	Cinta 2 caras	Yellow/Black	0,33
LE013150	200x50x0,03	Cinta 2 caras	Red/White	1,60
LE011890	1200x Ø14	Baliza	-	5,50



Equipamiento para carretera y control de la circulación

Elementos para la seguridad vial.

Cojín berlínés para reducción de velocidad

- Fácil instalación se envía con todos los elementos para el montaje. Fabricado en caucho de alta calidad.
- Reduce el impacto si se circula por el centro del carril y a baja velocidad gracias a sus lados inclinados y el material flexible.
- Color rojo de alta visibilidad pintura reflectante.



Artículo	Dim. LxFxH (mm)
LEO30230	3000x180x65



Rotonda de caucho de bajo perfil

- Glorieta de goma de Ø3 m en color rojo con bandas reflectantes.
- Compuesto de 8 partes. Fácil transporte e instalación.
- Incluye fijaciones y 8 ojos de gato para mejorar la visibilidad.



Artículo	Dim. LxFxH (mm)	Peso (kg)
LEO10060	3000x100/10	400
LEO10100	Pegamento de polímero 290 ml	0,60




Paso de peatones elevado de caucho

- Fácil instalación se envía con todos los elementos para el montaje. Fabricado en caucho de alta calidad.
- Permite la instalación de un paso de cebra elevado, de una forma rápida y sencilla.
- En color negro y líneas blancas de pintura reflectante. Triángulos de señalización de peligro para los vehículos.





Rampas pasacables de caucho

- Permite que los conductores reduzcan la velocidad y pasar líneas de cables o mangueras entre las rampas elevadas.
- Fijación con tornillos; tapones incluidos.
- Color negro y triángulos de señalización reflectantes.



Cojín berlínés de control de velocidad


- Disponible en configuraciones de 6 y 8 piezas y en varios colores de alta visibilidad con bandas reflectantes y ojos de gato.
- Apto para zonas con límites de velocidad inferiores a 30 Km/h.
- No afectan a vehículos anchos como autobuses o camiones. Reducen el impacto al vehículo cuando se utiliza el carril correcto a baja velocidad gracias, a sus lados inclinados y el material flexible.



Dim. LxFxH	Dim. LxFxH	Dim. LxFxH	Windows	Peso (kg)
2000x65x800	2250x1800x65	3000x65x1800		
LEO10000	-	-	4	240
LEO10005	-	-	4	240
LEO10010	-	-	4	240
LEO10015	-	-	4	240
-	LEO10040	-	6	268
-	LEO10045	-	6	268
-	-	LEO10020	6	360
-	-	LEO10025	6	360
-	-	LEO10030	6	360
-	-	LEO10035	6	360
-	-	LEO10050	8	368
-	-	LEO10055	8	368

Separador de carriles para bicicletas, buses, etc.

- Bordes de separación franqueables de alta visibilidad.
- Delimitan carriles, zonas de acceso, y evita el mal aparcamiento de los vehículos sin suponer un riesgo para la circulación gracias a su diseño.
- Pueden utilizarse para crear zonas de tránsito, crear carriles bici, carriles bus, etc.
- Disponible en varios colores y medidas. Con bandas reflectantes y ojos de gato para una mayor visibilidad, incluso en condiciones nocturnas o de poca luz.



Artículo	Dim. LxFxH (mm)	Color	Peso (Kg)
LEO10260	700x45x150	Red	28,00
LEO10265	700x45x150	Red	28,00
LEO10270	1200x45x150	Black	28,00
LEO10275	1200x45x150	Black	28,00
LEO16130	1000x60x150	Red	28,00

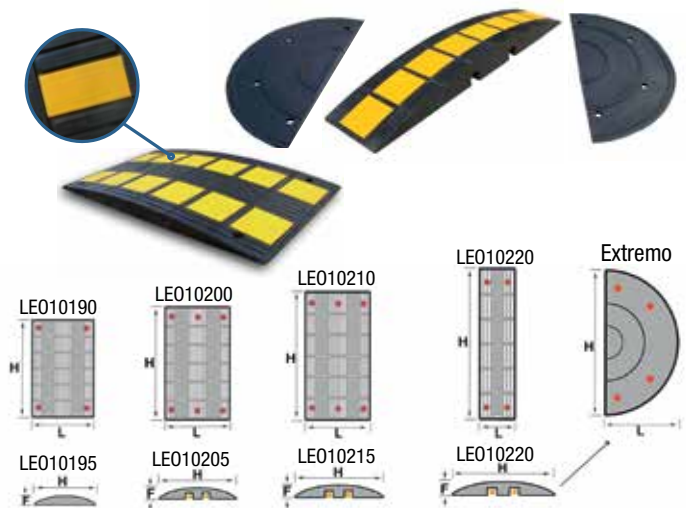


Reductores de velocidad para seguridad vial

Control de la velocidad en zonas de peligro.

Reductor de velocidad de caucho

- Ideal para zonas de tráfico intenso, zonas comerciales, industriales, recintos feriales etc...
- Fácil de instalar gracias a su sistema modular, se instalan los elementos centrales hasta conseguir la longitud deseada y se cierra con los extremos.
- En altura a partir de 70 mm permite el paso de cableado por la parte inferior.
- Fijación a suelo mediante tornillos expansivos.
- Fabricado en caucho natural resistente a impactos; con elementos redondeados en los extremos visibilidad garantizada gracias a la pintura reflectante.
- Colores negro, y negro amarillo que pueden combinarse en todas las medidas.
- Los reductores para tráfico pesado, reducen hasta 5 km/h y los de tráfico ligero hasta 25/ 30 Km /h.




Tipo	Artículo	Dim. LxFxH (mm)	km/H	Color	Peso (Kg)
Central	LEO10190	500x20x600	5	■	7,00
Extremo	LEO10195	300x20x600	5	●	3,00
Central	LEO10200	500x50x900	25/30	■	19,00
Extremo	LEO10205	440x50x900	25/30	●	8,00
Central	LEO10210	500x70x950	5/10	■	27,00
Extremo	LEO10215	475x70x950	5/10	●	18,00
Central	LEO10220	250x100x1100	5	■	27,00
Extremo	LEO10225	400x100x1200	5	●	25,00



Reductor unidireccional de velocidad para zonas de seguridad, militares, aeropuertos, etc.

- Con pinchos retráctiles que permiten pasar solo en una dirección, impiden que los vehículos puedan retroceder o pasar en un sentido que no sea el establecido.



Artículo	Dim. LxFxH (mm)	Km/H	Color	Peso (Kg)
LEO10250	1000x385x50	5	■	20,00
LEO10255	200x385x50	5	■	3,00

Regulador de velocidad de acero para almacenes, zonas industriales, etc.

- Fabricado en plancha de acero de 5mm de espesor y pintura epoxy.
- Para uso en zonas privadas o cerradas.
- Dispone de pasacables.



Artículo	Dim. LxFxH (mm)	Color	Peso (Kg)
LEO10230	1000x360x50	■	18,0
LEO10235	250x360x50	■	4,90
LEO10240	250x360x48	■	2 x 5,8

Regulador de velocidad básico para zonas privadas o naves industriales

- Fabricado en caucho reciclado semirrígido se envían en una sola pieza de 1830 mm de longitud y 2 terminaciones.
- Para instalación en zonas privadas.
- Incluye pasacables.
- Fácil instalación y terminaciones en los externos.
- En color amarillo /negro de alta visibilidad.



Artículo	Dim. LxFxH (mm)	Km/H	Color	Peso (Kg)
LEO10175	1830x300x55	25	■	23,5
LEO10180	180x300x55	25	●	2,00

Regulador de velocidad modular pesado

- Provisto de bandas reflectantes de clase 2 y dos reflectores de alta visibilidad.
- Diseñado para el paso de camiones hasta 40 tn.
- Posibilidad de pasar cables de diámetro 30 mm.
- Resistente al paso continuo y a los ácidos, bases y aceites.



Artículo	Dim. LxFxH (mm)	Color	Peso (Kg)
LEO10115	500x300x55	■	7,50
LEO10120	150x300x55	■	2,50
LEO10125	500x300x75	■	11,0
LEO10130	150x300x75	■	5,00



Regulador de velocidad modular de polipropileno con pasacables

- Se suministra en parejas bicolor, extremos a parte.
- Incluye pasacables y ojos de gato.
- Se instala con cuatro fijaciones para asfalto o hormigón o pegamento (vendidos a parte).
- Aguanta hasta 5 toneladas.



Artículo	Dim. LxFxH (mm)	Km/H	Color	Peso (Kg)
LEO60175	500x430x50 (x2)	20-30	■	3,60
LEO60180	250x430x50 (x2)	20-30	■	1,60



Regulador de velocidad pesado para zonas industriales

- Caucho virgen de alta calidad, resistente a rayos UV.
- Incluye pasacables, ojos de gato y bandas reflectantes de alta visibilidad.
- Para vehículos pesados de hasta 40Tn.



Artículo	Velocidad. Km/H	Dim. LxFxH (mm)	Color	Peso (Kg)
LEO10135	30	1830x300x55	■	23,00
LEO10136	30	250x300x55	●	2,50
LEO10137	30	150x300x55	■	2,50
LEO10145	30	150x300x55	■	23,00
LEO10138	30	250x300x55	■	2,80
LEO10155	5/10	1830x300x75	■	38,00
LEO10160	5/10	250x300x75	●	4,00
LEO10161	5/10	150x300x75	●	4,00
LEO10165	5/10	1830x300x75	■	38,00
LEO10170	5/10	250x300x75	■	4,00



Regulador de velocidad modular

- Fabricado en caucho virgen semirrígido, en sets de 2 unidades (negro y amarillo).
- Cada parte dispone de 4 ojos de gato.
- Posibilidad de fijación en hormigón o asfalto o pegamento de alta resistencia.
- Soporta hasta 20 toneladas.




Artículo	Dim. LxFxH (mm)	Km/H	Color	Peso (Kg)
LEO10065	250x350x50 (x2)	30	■	8,70
LEO10070	200x350x50 (x2)	30	■	4,70
LEO10075	250x400x70 (x2)	5/10	■	13,5
LEO10080	220x400x70 (x2)	5/10	■	7,60



Reductor de velocidad modular de caucho con pasacables

- Se suministra en parejas bicolor, extremos a parte.
- Incluye pasacables y ojos de gato.
- Se instala con fijaciones para asfalto o hormigón o pegamento vendidos a parte.
- Aguanta hasta 40 toneladas.



Artículo	Dim. LxFxH (mm)	Km/H	Color	Peso (Kg)
LEO10105	500x430x60 (x2)	25	■	28,00
LEO10110	250x430x60 (x2)	25	■	28,00



Reductor de velocidad plegable para obras o eventos provisionales

- Para velocidades de hasta 25 km/h y pesos de 20 Tn.
- Flechas reflectantes y colores de alta visibilidad.
- Incluye una bolsa de transportes.
- Se instala fácilmente sin necesidad de tornillería o fijaciones.
- Para uso en tre -40 y 60°C.
- Soporta hasta 20 toneladas.



Artículo	Dim. LxFxH (mm)	Color	Peso (Kg)
LEO10185	256x176x90	■	28,00



Más información en dissetodiseo.com

Consúltenos al teléfono **900 17 17 00** Llamada gratuita



- Los enrollables son herramientas indispensables para su negocio.
- Aumentan la productividad, lo que mejora siempre cuando tenemos las herramientas a mano; Son cómodas, le permiten tener más de la longitud de cable necesaria; Se ahorran tiempo, de hecho evitan tener que recoger y desenredar el cable desde el suelo; minimizar los daños y desgaste en el cable en sí, que ya no corre el riesgo de ser aplastado o picado.
- Por último, sin duda la ventaja más importante, la seguridad mejora: no más tropiezos, resbalones y enredados en el cable dejado por el suelo. Aumenta la seguridad gracias al nuevo sistema SLOWMOTION (opcional) disponible en la mayor parte de los enrollables de la serie ENERGY.
- Los enrollables están disponibles con diferentes tipos de cable. Las longitudes de 6 metros a 35 metros, los cables de PVC (H05VV-F) o caucho (H07RN-F o H05RN-F) de la más alta calidad para su uso tanto en monofásico y trifásico.
- Toda la carcasa se proporciona con un circuito de protección contra la sobrecarga térmica o amperométrica, que interrumpe la corriente en caso de sobrealimentación y de un dispositivo de parada del cable a la longitud deseada, fácil de quitar en caso de que necesite una tracción continua para usos específicos.
- La estructura de la bobina está hecha de plástico resistente al impacto con el soporte de metal.

Vea nuestros pasa cables y tubos, los encontrará a partir de la página 453.

	Num. conductores	CABLE	Tipo cable		Cable alimentación envuelto		Potencia del cable suelto		Dimensiones
	Nxmm ² Sección		Tipo de enchufe		Prot. térmica amperométrica		Peso		
	Metros de longitud		Transformador						

Artículo		Nxmm ²		CABLE								
Roll Minor												
	LE061000	2	1 mm ²	7 + 1	H05V-F	NO	NO	800 W	2000 W	SI	NO	23x20x15, 1,8 Kg
	LE061005	3	1,5 mm ²	5 + 1	H05V-F	NO	NO	800 W	2000 W	SI	NO	23x20x15, 2 Kg
	LE061010	3	1,5 mm ²	5 + 1	H05V-F	SCHUKO	NO	800 W	2000 W	SI	NO	23x20x15, 2 Kg
	LE061015	3	1,5 mm ²	5 + 1	H05V-F	FRENCH	NO	800 W	2000 W	SI	NO	23x20x15, 2 Kg
Roll Classic Plus 12/24 V												
	LE061020	2	1 mm ²	15 m	H05RN-F	NO	12 Volt	60W	60 W	SI	NO	29x29x27,5, 5 Kg
	LE061025	2	1 mm ²	15 m	H05RN-F	NO	24 Volt	60 W	60 W	SI	NO	29x29x27,5, 5 Kg
	LE061030	2	1 mm ²	15 m	H05V-F	NO	NO	800 W	2000 W	SI	NO	28x28x19, 3,5 Kg
	LE061035	3	1,5 mm ²	10 m	H05V-F	NO	NO	800 W	2000 W	SI	NO	28x28x19, 3,8 Kg
	LE061040	3	1,5 mm ²	10 m	H05V-F	SCHUKO	NO	800 W	2000 W	SI	NO	28x28x19, 3,8 Kg
	LE061045	3	1,5 mm ²	10 m	H05V-F	FRENCH	NO	800 W	2000 W	SI	NO	28x28x19, 3,8 Kg
Roll Master Plus 12/24 V												
	LE061050	2	1 mm ²	15 m	H05RN-F	NO	12 Volt	60W	60 W	SI	NO	29x29x27,5, 5,2 Kg
	LE061055	2	1 mm ²	15 m	H05RN-F	NO	24 Volt	60 W	60 W	SI	NO	29x29x27,5, 5,2 Kg
	LE061060	2	1 mm ²	15m	H05V-F	NO	NO	800 W	2000 W	SI	NO	29x29x20,5, 3,8 Kg
	LE061065	3	1,5 mm ²	15 m	H05V-F	NO	NO	800 W	2000 W	SI	NO	29x29x20,5, 4,5 Kg
	LE061070	3	1,5 mm ²	15 m	H05V-F	SCHUKO	NO	800 W	2000 W	SI	NO	29x29x20,5, 4,5 Kg
	LE061075	3	1,5 mm ²	15 m	H05V-F	FRENCH	NO	800 W	2000 W	SI	NO	29x29x20,5, 4,5 Kg
	LE061080	3	1 mm ²	10 m	H07V-F	NO	NO	1600 W	3500 W	SI	NO	29x29x20,5, 5 Kg
	LE061085	3	1,5 mm ²	10 m	H07V-F	SCHUKO	NO	1600 W	3500 W	SI	NO	29x29x20,5, 5,1 Kg
	LE061090	3	1,5 mm ²	10 m	H07V-F	FRENCH	NO	1600 W	3500 W	SI	NO	29x29x20,5, 5,1 Kg

Artículo		Nxmm ²		CABLE								
Roll Dynamic 230 V												
	LE061095	2	1 mm ²	20 m	H05V-F	NO	800 W	2000 W	SI	NO	37x29x22	4,0 Kg
	LE061100	3	1,5 mm ²	18 m	H05V-F	NO	800 W	2000 W	SI	NO	37x29x22	5,3 Kg
	LE061105	3	1,5 mm ²	18 m	H05V-F	SCHUKO	800 W	2000 W	SI	NO	37x29x22	5,3 Kg
	LE061110	3	1,5 mm ²	18 m	H05V-F	FRENCH	800 W	2000 W	SI	NO	37x29x22	5,3 Kg
	LE061115	3	2,5 mm ²	15 m	H07V-F	NO	1600 W	3500 W	SI	NO	37x29x22	6,3 Kg
	LE061120	3	2,5 mm ²	15 m	H07V-F	SCHUKO	1600 W	3500 W	SI	NO	37x29x22	6,5 Kg
	LE061125	3	2,5 mm ²	15 m	H07V-F	FRENCH	1600 W	3500 W	SI	NO	37x29x22	6,5 Kg
	LE061130	5	1'5 mm ²	10 m	H05V-F	NO	1000 W	3000 W	SI	NO	37x29x22	5 Kg
	LE061135	5	1,5 mm ²	10 m	H05V-F	EUROPE	1000 W	3000 W	SI	NO	37x29x22	5,3 Kg
	LE061140	5	1,5 mm ²	10 m	H07V-F	NO	1000 W	3000 W	SI	NO	37x29x22	5,6 Kg
	LE061145	5	1,5 mm ²	10 m	H07V-F	EUROPE	1000 W	3000 W	SI	NO	37x29x22	6,0 Kg

Artículo		Nxmm ²		CABLE								
Roll Dynamic Drive me 230 V												
	LE061150	2	1 mm ²	20 m	H05V-F	NO	800 W	2000 W	SI	NO	42x34x28	4,5 Kg
	LE061155	3	1,5 mm ²	18 m	H05V-F	NO	800 W	2000 W	SI	NO	42x34x28	5,8 Kg
	LE061160	3	1,5 mm ²	18 m	H05V-F	SCHUKO	800 W	2000 W	SI	NO	42x34x28	5,8 Kg
	LE061165	3	1,5 mm ²	18 m	H05V-F	FRENCH	800 W	2000 W	SI	NO	42x34x28	5,8 Kg
	LE061170	3	2,5 mm ²	15 m	H07V-F	NO	1600 W	2000 W	SI	NO	42x34x28	6,8 Kg
	LE061175	3	2,5 mm ²	15 m	H07V-F	SCHUKO	1600 W	2000 W	SI	NO	42x34x28	7 Kg
	LE061180	3	2,5 mm ²	15 m	H07V-F	FRENCH	1600 W	2000 W	SI	NO	42x34x28	7 Kg
	LE061185	5	1,5 mm ²	10m	H05V-F	NO	1000 W	3000 W	SI	NO	42x34x28	5,5 Kg
	LE061190	5	1,5 mm ²	10 m	H05V-F	EUROPE	1000 W	3000 W	SI	NO	42x34x28	5,8 Kg
	LE061195	5	1,5 mm ²	10 m	H07V-F	NO	1000 W	3000 W	SI	NO	42x34x28	6,1 Kg
	LE061200	5	1,5 mm ²	10 m	H07V-F	EUROPE	1000 W	3000 W	SI	NO	42x34x28	6,5 Kg

Artículo		Nxmm ²		CABLE								
Roll Compact 230V												
	LE061205	2	1 mm ²	20 m	H05V-F	NO	800 W	2000 W	SI	NO	35x33x21	4,2 Kg
	LE061210	3	1,5 mm ²	18 m	H05V-F	NO	800 W	2000 W	SI	NO	35x33x21	5,6 Kg
	LE061215	3	1,5 mm ²	18 m	H05V-F	SCHUKO	800 W	2000 W	SI	NO	35x33x21	5,6 Kg
	LE061220	3	1,5 mm ²	18 m	H05V-F	FRENCH	800 W	2000 W	SI	NO	35x33x21	5,6 Kg
	LE061225	3	2,5 mm ²	15 m	H07V-F	NO	1600 W	3500 W	SI	NO	35x33x21	6,6 Kg
	LE061230	3	2,5 mm ²	15 m	H07V-F	SCHUKO	1600 W	3500 W	SI	NO	35x33x21	6,8 Kg
	LE061235	3	2,5 mm ²	15 m	H07V-F	FRENCH	1600 W	3500 W	SI	NO	35x33x21	6,8 Kg
	LE061240	5	1,5 mm ²	10 m	H05V-F	NO	1000 W	3000 W	SI	NO	35x33x25	5,2 Kg
	LE061245	5	1,5 mm ²	10 m	H05V-F	EUROPE	1000 W	3000 W	SI	NO	35x33x25	5,6 Kg
	LE061250	5	1,5 mm ²	10 m	H07V-F	NO	1000 W	3000 W	SI	NO	35x33x25	5,9 Kg
	LE061255	5	1,5 mm ²	10 m	H07V-F	EUROPE	1000 W	3000 W	SI	NO	35x33x25	6,3 Kg


Artículo		Nxmm ²		CABLE								
Roll Special												
	LE061260	2	1 mm ²	20 m	H05V-F	NO	800 W	2000 W	SI	NO	35x33x21	4,4 Kg
	LE061265	3	1,5 mm ²	18 m	H05V-F	NO	800 W	2000 W	SI	NO	35x33x21	5,6 Kg
	LE061270	3	1,5 mm ²	18 m	H05V-F	SCHUKO	800 W	2000 W	SI	NO	35x33x21	5,6 Kg
	LE061275	3	1,5 mm ²	18 m	H05V-F	FRENCH	800 W	2000 W	SI	NO	35x33x21	5,6 Kg
	LE061280	5	1,5 mm ²	10 m	H05V-F	NO	1000 W	3000 W	SI	NO	35x33x25	5,2 Kg
	LE061285	5	1,5 mm ²	10 m	H05V-F	EUROPE	1000 W	3000 W	SI	NO	35x33x25	5,6 Kg
	LE061290	5	1,5 mm ²	10 m	H07V-F	NO	1000 W	3000 W	SI	NO	35x33x25	5,9 Kg
	LE061295	5	1,5 mm ²	10 m	H07V-F	EUROPE	1000 W	3000 W	SI	NO	35x33x25	6,3 Kg

Artículo		Nxmm ²		CABLE								
Roll Major plus												
	LE061300	3	1'5 mm ²	25 m	H05V-F	NO	800 W	2000 W	SI	NO	42x39x23	8,2 Kg
	LE061305	3	1,5 mm ²	25 m	H05V-F	SCHUKO	800 W	2000 W	SI	NO	42x39x23	8,3 Kg
	LE061310	3	1,5 mm ²	20 m	H07V-F	NO	800 W	2000 W	SI	NO	42x39x23	8,2 Kg
	LE061315	3	2,5 mm ²	20 m	H07V-F	NO	1600 W	3500 W	SI	NO	42x39x23	8,6 Kg
	LE061320	3	2,5 mm ²	20 m	H07V-F	SCHUKO	1600 W	3500 W	SI	NO	42x39x23	8,8 Kg
	LE061325	3	2,5 mm ²	20 m	H07V-F	FRENCH	1600 W	3500 W	SI	NO	42x39x23	8,8 Kg
	LE061330	5	1,5 mm ²	20 m	H05V-F	NO	1000 W	3000 W	SI	NO	42x39x23	8,3 Kg
	LE061335	5	1,5 mm ²	20 m	H05V-F	EUROPE	1000 W	3000 W	SI	NO	42x39x23	8,6 Kg
	LE061340	5	1,5 mm ²	20 m	H07V-F	NO	1000 W	3000 W	SI	NO	42x39x23	9 Kg
	LE061345	5	1,5 mm ²	20 m	H07V-F	EUROPE	1000 W	3000 W	SI	NO	42x39x23	9,4 Kg
	LE061350	5	2,5 mm ²	15 m	H07V-F	NO	2800 W	5000 W	SI	NO	42x39x23	9,4 Kg
	LE061355	5	2,5 mm ²	15 m	H07V-F	EUROPE</						










Light

- Los enrollables con lámpara son herramientas esenciales para su negocio.
- Aumentan la productividad, siempre mejora cuando tenemos luz en la mano;
- Permiten obtener el cable a la longitud necesaria; Ahorran tiempo, de hecho, evitan tener que acomodar y desenredar el cable desde el suelo; minimizar los daños y desgaste en el cable en sí, ya no corre el riesgo de ser aplastado o picado.
- La ventaja más importante, la seguridad mejora: no más tropezos, resbalones y enredos en el cable esparcido por el suelo. Una mayor seguridad gracias a la nueva SLOWMOTION (opcional).
- Sistema disponible en la mayoría de los enrollables de la serie LIGHT.
- Toda la envoltura se proporciona con un circuito de protección contra la sobrecarga térmica o amperométrica, que interrumpe la corriente en caso de sobrealimentación y de un dispositivo de parada del cable a la longitud deseada, fácil de quitar en caso de que necesite una tracción continua para usos específicos.
- La estructura de la bobina está hecha de plástico resistente al impacto con el soporte de metal.

 **Vea nuestros pasa cables y tubos, los encontrará a partir de la página 453.**



Artículo	Nxmm ²	Longitud (m)	CABLE	Bombilla
Lighty Lite				
LE061410	2x1 mm ²	10 m	H05V-F	2G7/11
LE061415	-	-	-	2G7/11
Girolight				
LE061420	2x1 mm ²	10 m	H05V-F	NO
LE061425	-	-	-	NO

 Longitud	OUTPUT Salida (Volt)
 Alimentación (Volt)	CABLE Tipo de cable
 Bombilla	Nxmm² Sección
 Bombilla suministrada	 Dimensiones
W Potencia máx.	 Peso
 Protección térmica amperométrica	

Artículo	Longitud (m)	Alimentación (V)	OUTPUT (V)	CABLE	Nxmm ²	Bombilla	W	Protección	Dimensiones (cm)	Peso (Kg)
Rollamp Minor										
LE061430	7 + 1 m	Max 230 V	Max 230 V	H05V-F	2x1 mm ²	2000 W	60 W	SI	28,5x23,5x16	3,3 Kg
LE061435	7 + 1 m	24 V	24 V	H05V-F	2x1 mm ²	11W/2G7	11 W	SI	36x33x21	3,3 Kg
Rollamp Classic Plus										
LE061440	15 m	Max 230 V	Max 230 V	H05RN-F	2x1 mm ²	E27	60 W	SI	30x29x28	3,8 Kg
LE061445	15 m	230V	12 V	H05RN-F	2x1 mm ²	E27	60 W	SI	30x29x28	5,4 Kg
LE061450	15 m	230V	24 V	H05RN-F	2x1 mm ²	E27	60 W	SI	30x29x28	5,4 Kg
LE061455	15 m	24 V	24 V	H05RV-F	2x1 mm ²	11W/2G7	11 W	SI	41,5x24x28	3,9 Kg
LE061460	15 m	230 V	24 V	H05RV-F	2x1 mm ²	11W/2G7	11 W	SI	41,5x24x28	4,4 Kg
LE061465	15 m	230 V	230 V	H05RV-F	2x1 mm ²	11W/2G7	11 W	SI	41,5x24x28	4 Kg
Rollamp Master Plus										
LE061470	15 m	230 V	230 V	H05RV-F	2x1 mm ²	E27	60 W	SI	30x29x28	4 Kg
LE061475	15 m	230 V	24 V	H05RV-F	2x1 mm ²	E27	60 W	SI	30x29x28	5,6 Kg
LE061480	15 m	230 V	12 V	H05RV-F	2x1 mm ²	E27	60 W	SI	30x29x28	5,6 Kg
LE061485	15 m	24 V	24 V	H05RV-F	2x1 mm ²	11W/2G7	11 W	SI	41,5x24x28	4 Kg
LE061490	15 m	230 V	24 V	H05RV-F	2x1 mm ²	11W/2G7	11 W	SI	41,5x24x28	4,5 Kg
Rollamp Compact										
LE061495	20 m	230 V	230 V	H05RV-F	2x1 mm ²	E27	60 W	SI	36x33x25	6,6 Kg
LE061500	20 m	230 V	24 V	H05RV-F	2x1 mm ²	E27	60 W	SI	36x33x25	6,6 Kg
LE061505	20 m	230 V	12 V	H05RV-F	2x1 mm ²	E27	60 W	SI	36x33x25	2 Kg
LE061510	20 m	24 V	24 V	H05RV-F	2x1 mm ²	11W/2G7	11 W	SI	40x36x26	5 Kg
LE061515	20 m	230 V	24 V	H05RV-F	2x1 mm ²	11W/2G7	11 W	SI	40x36x26	5,5 Kg














Fluid

- Los enrollables para fluidos son adecuados para el uso de los siguientes fluidos: Aceite: máx 40°C 60bar, Agua: máx 200 bar 150°C, Grasa: máx 400 bar 40°C, están disponibles sin tener la manguera o con diferentes longitudes y secciones de tubería, 15m 1/4 hasta 20 metros de 1/2".
- La estructura está hecha de plástico resistente al impacto y se suministran con soporte de acero pintado es la fijación giratoria (en el rodillo giratorio PROFÍ Única, fija opcional), apto para ser instalado ya sea en la pared, en el techo o en el suelo.
- Sistema "automático" que permite el rebobinado de la manguera de una manera ordenada, sin superposición (Disponible en rollo grande PROFÍ).

 **Consúltenos al teléfono**
900 17 17 00 Llamada gratuita

 **Más información en**
dissetodiseo.com

 Diámetro interno tubo (mm)	 Temperatura máx. uso	 Aceite	 Dimensiones
 Longitud (m)	 Conector de entrada	 Agua	 Peso
 Presión máx. = bar	 Conector de salida	 Grasa	

Artículo	Diámetro interno tubo (mm)	Longitud (m)	Presión máx. = bar	Temperatura máx. uso	Conector de entrada	Conector de salida	Aceite	Agua	Grasa	Dimensiones (cm)	Peso (Kg)
Roll Profi											
LE061675	max 1/2"	max 15m	60bar	40°C	1/2"M	1/2"F	SI	-	-	64x62x25	9Kg
LE061680	3/8"	15m	60bar	40°C	1/2"M	3/8"F	SI	-	-	64x62x25	15,5Kg
LE061685	1/2"	15m	60bar	40°C	1/2"M	1/2"F	SI	-	-	64x62x25	16,3Kg
LE061690	max 1/2"	max 15m	150bar	150°C	1/2"M	1/2"F	-	SI	-	64x62x25	9Kg
LE061695	3/8"	15m	200bar	150°C	1/2"M	3/8"F	-	SI	-	64x62x25	15,5Kg
LE061700	1/2"	15m	150bar	150°C	1/2"M	1/2"F	-	SI	-	64x62x25	16,3Kg
LE061705	max 1/4"	max 15m	400bar	40°C	1/4"M	1/2"F	-	-	SI	64x62x25	9Kg
LE061710	1/4"	15m	400bar	40°C	1/4"M	1/4"F	-	-	SI	64x62x25	13,5Kg
Roll Profi Open											
LE061715	max 1/2"	max 15m	60 bar	40°C	1/2"M	1/2"F	SI	-	-	53x47x25	10 Kg
LE061720	3/8"	15m	60 bar	40°C	1/2"M	3/8"F	SI	-	-	53x47x25	16,5 Kg
LE061725	1/2"	15m	60 bar	40°C	1/2"M	1/2"F	SI	-	-	53x47x25	17,3 Kg
LE061730	max 1/2"	max 15m	150 bar	150°C	1/2"M	1/2"F	-	SI	-	53x47x25	10Kg
LE061735	3/8"	15m	200 bar	150°C	1/2"M	3/8"F	-	SI	-	53x47x25	16,5 Kg
LE061740	1/2"	15m	150 bar	150°C	1/2"M	1/2"F	-	SI	-	53x47x25	17,3 Kg
LE061745	max 1/4"	max 15m	400 bar	40°C	1/4"M	1/2"F	-	-	SI	53x47x25	10 Kg
LE061750	1/4"	15m	400 bar	40°C	1/4"M	1/4"F	-	-	SI	53x47x25	14,5 Kg
Roll Big Profi											
LE061755	1/2"	15m	150bar	150°C	1/2"M	1/2"F	-	SI	-	64x62x25	16,3Kg
LE061760	max 1/4"	max 15m	400bar	40°C	1/4"M	1/2"F	-	-	SI	64x62x25	9Kg
LE061765	1/4"	15m	400bar	40°C	1/4"M	1/4"F	-	-	SI	64x62x25	13,5Kg
LE061770	1/2"	15m	150bar	150°C	1/2"M	1/2"F	-	SI	-	64x62x25	16,3Kg
LE061775	max 1/4"	max 15m	400bar	40°C	1/4"M	1/2"F	-	-	SI	64x62x25	9Kg
LE061780	1/4"	15m	400bar	40°C	1/4"M	1/4"F	-	-	SI	64x62x25	13,5Kg
Roll Big Profi Automatic											
LE061785	max 1/2"	max 19+1	60bar	40°C	1/2"M	1/2"F	SI	-	-	53x47x35	10Kg
LE061790	3/8"	19+1m	60bar	40°C	1/2"M	3/8"F	SI	-	-	53x47x35	18,5Kg
LE061795	1/2"	19+1m	60bar	40°C	1/2"M	1/2"F	SI	-	-	53x47x35	19,5Kg
LE061800	max 1/2"	max 19+1	150bar	150°C	1/2"M	1/2"F	-	SI	-	53x47x35	10Kg
LE061805	3/8"	19+1m	200bar	150°C	1/2"M	3/8"F	-	SI	-	53x47x35	18,5Kg
LE061810	1/2"	19+1m	150bar	150°C	1/2"M	1/2"F	-	SI	-	53x47x35	20,5Kg



- Los enrollables de son herramientas indispensables para su negocio.
- Aumentan la productividad, siempre mejora cuando tenemos las herramientas a mano, son convenientes porque le permiten tener siempre la longitud deseada de manguera, ahorrar tiempo, de hecho, evitan tener que recoger y desenredar el cable del suelo y minimiza el daño y el desgaste del mismo cable, ya que no corre el riesgo de ser pisoteado o aplastado.
- La ventaja más importante, la seguridad mejora: no hay más tropiezos, resbalones y enredos en el cable esparcido por el suelo. Aumenta la seguridad gracias al nuevo sistema SLOWMOTION (opcional) disponible en la mayor parte de enrollables de la serie AIR.
- Los enrollables están disponibles con diferentes tipos de tubos. Las longitudes de 6 metros de manguera PU 20m, o mixta PU / PVC de alta calidad para el uso de hasta 20 bar. Toda la envoltura se proporciona con un dispositivo de detención del tubo a la longitud deseada, fácilmente desmontable en caso de que se necesite una tracción continua para usos específicos.
- La estructura de la bobina está hecha de plástico resistente al impacto con el soporte de metal. La novedad absoluta de este tipo de producto es el sistema "automático" que permite el rebobinado de la manguera de una manera ordenada, sin superposición (Disponible en rollo grande PROFIL).

	Diámetro interno tubo (mm)		Aire		D imensiones
	Longitud (m)		Conector de entrada		Agua
	Presión máx.		Conector de salida		

Artículo									
Roll Minor									
LE061520	6 mm	5 + 1	10 bar	1/4" F	1/4" M	Max 10 bar	NO	23x20x15	1,2 Kg
Roll Classic Plus									
LE061525	6 mm	10 m	10 bar	1/4" F	1/4" M	Max 10 bar	NO	28x28x19	3 Kg
Roll Master Plus									
LE061530	6 mm	12 m	10 bar	1/4" F	1/4" M	Max 10 bar	NO	29x29x20,5	3,4 Kg
LE061535	8 mm	9 m	10 bar	1/4" F	1/4" M	Max 10 bar	Max 40°C	29x29x20,5	3,4 Kg
Roll Dynamic Air									
LE061540	6 mm	15 m	10 bar	1/4" F	1/4" M	Max 10 bar	NO	37x29x22	3,8 Kg
LE061545	8 mm	12 m	15 bar	1/4" F	1/4" M	Max 15 bar	Max 40°C	37x29x22	3,8 Kg
LE061550	10 mm	8 m	15 bar	3/8" F	3/8" M	Max 15 bar	Max 40°C	37x29x22	3,6 Kg
LE061555	6 mm	15 m	10 bar	NO	1/4" M	Max 10 bar	NO	42x34x28	4,3 Kg
LE061560	8 mm	12 m	15 bar	NO	1/4" M	Max 15 bar	Max 40°C	42x34x28	4,3 Kg
LE061565	10 mm	8 m	15 bar	NO	3/8" M	Max 15 bar	Max 40°C	42x34x28	4,1 Kg
Roll Compact									
LE061570	6 mm	15 m	10 bar	1/4" F	1/4" M	Max 10 bar	NO	36x33x21	4,1 Kg
LE061575	8 mm	12 m	15 bar	1/4" F	1/4" M	Max 15 bar	Max 40°C	36x33x21	4,1 Kg
LE061580	10 mm	8 m	15 bar	3/8" F	3/8" M	Max 15 bar	Max 40°C	36x33x21	3,9 Kg
Roll Special									
LE061585	8 mm	12 m	15 bar	1/4" F	1/4" M	Max 15 bar	Max 40°C	36x33x21	4 Kg
LE061590	10 mm	8 m	15 bar	3/8" F	3/8" M	Max 15 bar	Max 40°C	36x33x21	3,8 Kg
Roll Major									
LE061595	8 mm	15 m	15 bar	1/4" F	1/4" M	Max 15 bar	Max 40°C	42x39x23	5 Kg
LE061600	10 mm	14+1 m	15 bar	3/8" F	3/8" M	Max 15 bar	Max 40°C	42x39x23	5,5 Kg

Artículo									
Roll Major Plus									
LE061605	8 mm	15 m	15 bar	1/4" F	1/4" M	Max 15 bar	Max 40°C	42x39x23	5,1 Kg
LE061610	10 mm	14+1 m	15 bar	3/8" F	3/8" M	Max 15 bar	Max 40°C	42x39x23	5,6 Kg
Roll Mega									
LE061615	10 mm	20 m	15 bar	3/8" F	3/8" M	Max 15 bar	Max 40°C	50x39x23	8,3 Kg
LE061620	12 mm	15+1 m	15 bar	1/2" F	1/2" M	Max 15 bar	Max 40°C	50x39x23	8,3 Kg
Roll Profi									
LE061625	10mm-3/8"	16+2 m	20 bar	1/2" F	3/8" M	Max 20 bar	Max 40°C	64x62x25	12,5 Kg
LE061630	13mm-1/2"	13+2 m	20 bar	1/2" F	1/2" M	Max 20 bar	Max 40°C	64x62x25	14 Kg
Roll Profi Open									
LE061635	10mm-3/8"	16+2 m	20 bar	1/2" F	3/8" M	Max 20 bar	Max 40°C	53x47x25	13,5 Kg
LE061640	13mm-1/2"	13+2 m	20 bar	1/2" F	1/2" M	Max 20 bar	Max 40°C	53x47x25	14,5 Kg
Roll Big Profi									
LE061645	13 mm-1/2"	24+1 m	20 bar	1/2" F	1/2" M	Max 20 bar	Max 40°C	53x47x35	17,5 Kg
LE061650	16mm-5/8"	19+1 m	20 bar	1/2" F	1/2" M	Max 20 bar	Max 40°C	53x47x35	19,5 Kg
LE061655	19mm-3/4"	15+1 m	20 bar	1/2" F	1/2" M	Max 20 bar	Max 40°C	53x47x35	20 Kg
Roll Big Profi Automatic									
LE061660	13 mm-1/2"	24+1 m	20 bar	1/2" F	1/2" M	Max 20 bar	Max 40°C	53x47x38	18 Kg
LE061665	16mm-5/8"	19+1 m	20 bar	1/2" F	1/2" M	Max 20 bar	Max 40°C	53x47x38	20 Kg
LE061670	19mm-3/4"	15+1 m	20 bar	1/2" F	1/2" M	Max 20 bar	Max 40°C	53x47x38	20,5 Kg

Más información en dissetodiseo.com

Consúltenos al teléfono 900 17 17 00 Llamada gratuita

Vea nuestros pasa cables y tubos, los encontrará a partir de la página 453.



- La serie JARDÍN. Bobina de gran calidad, completamente de plástico resistente a los golpes.
- Disponible para tubos de longitudes de 20 metros o 30 metros de 1/2" o 3/4" 20m con un sistema de rebobinado útil. Son herramientas prácticas y útiles no sólo para el uso del jardín, sino también para su negocio.
- Aumentan la productividad, que siempre mejora cuando necesitamos tener agua a mano, son convenientes porque le permiten tener siempre la longitud deseada de la manguera, ahorrar tiempo, de hecho, evitan tener que recoger y desenredar la manguera del suelo, y minimiza el daño y el desgaste de la manguera en sí, no corre el riesgo de ser aplastada o picada.
- Por último, sin duda la ventaja más importante, la seguridad mejora: no hay más tropiezos, resbalones y enredos en el cable por estar en el suelo. Aumenta la seguridad gracias al nuevo sistema SLOWMOTION (opcional) disponible para rollo MAXI EVO.

	Diámetro interno del tubo		Dimensiones
	Longitud		Peso
	Temperatura máxima		

Artículo					
Roll Maxi Evo					
LE061815	12mm- 1/2"	20 m	40°C	28x56x48	9 Kg
LE061820	12mm- 1/2"	20 m	40°C	28x56x48	9,5 Kg
Roll Maxi Evo					
LE061825	12mm- 1/2"	30 m	40°C	34x48x55	12,7 Kg
LE061830	15mm- 5/8"	20 m	40°C	34x48x55	12 Kg

Espejos irrompibles para almacenes, aparcamientos, vías públicas, etc.

Espejos antivandálicos para la máxima visibilidad en todo tipo de situaciones.

Espejos para intersecciones, entradas, etc.

- Fabricado en policarbonato con bandas reflejantes rojas.
- Espejo convexo anti-rotura.
- Para la utilización en vías públicas, parking interiores o exteriores, cruces de visibilidad reducida, etc.



Art. Polymir	Art. P.A.S	Marco	Dist. Máxima (m)
LEO30140	LEO30170	680x500	11
LEO30145	LEO30175	750 Ø	12
LEO30150	LEO30180	950x750	17
LEO30155	LEO30185	960 Ø	18
LEO30160	LEO30190	1100 Ø	24
LEO30165	LEO30195	1150x950	24



Espejos telescópico para inspeccionar vehículos, fosos, etc.

- Ligeros y robustos dotados de una óptica de calidad.
- Para inspeccionar las zonas no accesibles y con posibilidad de incluir LED aportando una mayor visibilidad.



Artículo	Dim. Ø (mm)	Dist. Máxima (m)	Peso (Kg)
LEO30245	300	3	4
LEO30250	Espejo de sustitución	3	1

Espejos para naves industriales, almacenes, fábricas, etc.

- Conforme con la normativa CE 92/58 acerca de la seguridad en el trabajo.
- Resistente a vientos de hasta 183 km/h.
- El contraste de colores garantiza la seguridad en naves industriales, puertos, zonas de picking, etc.



Art. Polymir	Art. P.A.S	Dim. LxH (mm)	Dist. Máxima (m)
LEO30200	LEO30215	680x500	9
LEO30205	LEO30220	600 Ø	11
LEO30210	LEO30225	950x750	20



Espejos convexos para carretillas y otras máquinas pesadas.

- Se pueden utilizar en carretillas elevadoras, máquina de obra, compactadoras, etc.
- Se suministra con fijación específica para cada tipo de máquina.



Encontrará protecciones adhesivas en la página 426.

Artículo	Dim. LxH (mm)	Dist. Máxima (m)	Peso (Kg)
LEO30240	440x75x220	4	17



Espejos con iluminación LED para zonas de poca iluminación

- Para garantizar la visibilidad en zonas con poca iluminación.
- Incluye detector de movimiento.
- Aumenta la vigilancia de los conductores en parkings, almacenes, etc.



Artículo	Dim. LXH (mm)	Dist. Máxima (m)
LEO30235	600x400	9



Espejos industriales esféricos para vigilancia o intersecciones

- Permiten controlar los accesos y pasillos de manera discreta.
- Disponible en un cuarto de esfera con tamaño reducido permitiendo controlar un cruce de cuatro lados y en un octavo de esfera que permite controlar un cruce de 2 lados distintos.



Artículo	Dim. LxFxH (mm)	Dist. Máxima (m)	Peso (Kg)
1/2			
LEO30255	450	7	14
1/8			
LEO30260	660	4	12
LEO30265	800	6	20
LEO30270	1150	10	14



Espejos de alta resistencia para comercios, vía pública, intersecciones...

Máxima visibilidad en todo tipo de situaciones.

Espejo para intersecciones o parkings, con soporte rotante

- Para la salida de parkings comunitarios, privados o públicos.
- Incluye fijación a pared.

Encontrará accesorios para parkings en la página 440.



Artículo	Dim. Ø (mm)	Dist. Máxima (m)	Peso (Kg)
LEO11575	300	8	1,00



Espejos con bandas reflectantes para salidas o intersecciones

- Fabricado en policarbonato con bandas reflejantes rojas.
- Espejo convexo anti-rotura.
- Para la utilización en vías públicas, parking interiores o exteriores, cruces de visibilidad reducida, etc.



Artículo	Dim. Ø (mm)	Dist. Máxima (m)	Peso (Kg)
LEO11620	450	10	1,95
LEO11625	600	15	2,60
LEO11630	800	25	4,50



Espejo de vigilancia o para puntos muertos

- Permiten vigilar el acceso a locales, tiendas, almacenes, etc.
- Espejos hemisféricos de un cuarto y un octavo de esfera.



Artículo	Dim. Ø (mm)	Dist. Máxima (m)	Peso (Kg)
LEO11580	650	3	0,50
LEO11585	650	6	1,00
LEO11590	650	6	2,00




Espejos con bandas reflectantes para salidas o intersecciones

- Fabricado en policarbonato con bandas reflejantes rojas.
- Espejo convexo anti-rotura.
- Para la utilización en vías públicas, parking interiores o exteriores, cruces de visibilidad reducida, etc.



Artículo	Dim. LxH (mm)	Dist. Máxima (m)	Peso (Kg)
LEO11635	610x430	10	2,65
LEO11640	950x670	20	6,25



Espejo de policarbonato para salidas o intersecciones

- Para salidas de parking controlando el paso de vehículo y evitar colisiones, también para cruces con poca visibilidad.
- Fijación a muro con fijaciones incluidas.



Artículo	Dim. Ø LxH (mm)	Dist. Máxima (m)	Peso (Kg)
Rectangular			
LEO11595	450	10	1,95
LEO11600	600	15	2,60
LEO11605	800	25	4,50
Circular			
LEO11610	640x450	10	2,50
LEO11615	810x540	20	4,50



Espejos de policarbonato para la vía pública

- Fabricado en policarbonato anti-rotura con marco de 5 cm para mejorar la visibilidad en la vía pública.
- Fijaciones de instalación incluidas.
- Incluye fijaciones para pared y poste.



Artículo	Dim. LxH (mm)	Dist. Máxima (m)	Peso (Kg)
LEO11645	900x600	10	13,00
LEO11650	1200x900	15	20,00
LEO11655	900x900	12	15,00



Rampas y cubiertas para acceso en desniveles y zanjas

Solución para todo tipo de problemas de accesibilidad.



Rampa para portales o raíles.

- Para facilitar el paso sobre los raíles de puertas correderas.
- Fabricado en caucho virgen con franjas negras y amarillas de alta visibilidad.
- Fijaciones para hormigón no incluidas. También se puede instalar usando adhesivo.



Artículo	Dim. LxFxH (mm)	Color	Peso (Kg)
LEO10880	1200x300x6/15		5,0



Rampa ligera portátil para aceras

- Ideal para transportarla y colocarla en lugares de difícil acceso y salvar la diferente altura.
- Capacidad máxima de carga 150 kg.



Artículo	Dim. LxH (mm)	Max. Kg	Color	Peso (Kg)
LEO13120	850x700	150		7,50



Rampa para pasos de peatones, accesos de vehículos, etc.

- Rampa para instalación en pavimento para salvar desniveles como aceras, escalones, etc.
- Capacidad de hasta 40 Tn.



Artículo	Dim. LxFxH (mm)	Peso (Kg)
LEO10840	600x300x100	12,0
LEO10845	300x300x100	4,0
LEO10850	600x360x150	19,0
LEO10855	360x360x150	8,0
LEO10860	600x450x200	32,0
LEO10865	450x450x200	17,0




Rampa de acceso para minusválidos, zonas de paso de carros

- Ideal para el acceso de minusválidos para salvar las diferentes alturas del pavimento.
- Se puede instalar tanto de manera temporal como con fijaciones permanentes gracias a su peso y estabilidad.



Artículo	Dim. LxFxH (mm)	Peso (Kg)
LEO10885	1200x750x0/100	86,0



Cubierta para huecos de postes, tuberías, entradas de cables...

- Permite cubrir el hueco entre el suelo y otro elemento que pase a un nivel inferior.
- Permite pasar cables y tuberías sin suponer un peligro para los peatones.
- Fabricado en plástico elimina el riesgo de robo para venta de materias primas, aportando mayor seguridad en caso de obras viales, etc.
- Su alta visibilidad también contribuye a crear una zona de trabajo segura.
- Consúltenos para encontrar la mejor solución para su caso.

Pasarela plástica con refuerzo metálico y barrera de seguridad, para paso de fosos en obras públicas


- Fabricada en polipropileno con refuerzo metálico, tiene una capacidad de carga de 1000 Kg.
- Fácil de transportar y de instalar.



Artículo	Dim. LxFxH (mm)	Capacidad carga (Kg)	Color	Peso (Kg)
LEO60210	1400x800x50	1000		28,0
LEO60215	1400x1600x50	1000		48,0

Rampa plástica con refuerzo metálico, para paso de fosos en obras públicas

- Fabricada en polipropileno con refuerzo metálico, tiene una capacidad de carga de 1000 Kg.
- Fácil de transportar y de instalar.
- Gran resistencia y estabilidad.



Artículo	Dim. LxFxH (mm)	Max. Kg	Color	Peso (Kg)
LEO15570	1380x50x770	1000		22,0

Rampas para zanjas de plástico reforzado con fibra para tráfico pesado

- Cubiertas para zanjas en plástico de alta resistencia.
- Testado para vehículos de hasta 44 toneladas.
- Gracias al material plástico elimina el riesgo de robo para venta de materias primas, aportando mayor seguridad en caso de obras viales, etc.
- Se puede montar fácilmente incluso por una sola persona.

Artículo	Dim. LxF (mm)	Descripción	Color	Peso (Kg)
LEO30115	1500x500	Cubierta central		44,0
LEO30120	1500x500	Cubierta lateral		23,0

Rampas de plástico para aceras o escalones


- Permite mejorar la accesibilidad en desniveles para carros o sillas de ruedas.
- Gracias a su bajo peso y facilidad de instalación permite solventar problemas de acceso temporales debido a obras u otras eventualidades.
- Capacidad de hasta 250 Kg.
- Superficie antideslizante para peatones o sillas de ruedas motorizadas.
- Se adapta a escalones de 60 a 160mm de altura.

Artículo	Dim. LxFxH (mm)	Capacidad carga (Kg)	Color	Peso (Kg)
LEO30125	1265x112x747	250		6,0

Rampa para zanjas de alta capacidad para peatones o vehículos ligeros.


- Resiste hasta una carga distribuida de 2000 Kg, pudiendo soportar vehículos pequeños como coches, motos, pequeños tractores o excavadoras, etc.
- Gracias al material plástico elimina el riesgo de robo para venta de materias primas, aportando mayor seguridad en caso de obras viales, etc.
- Se puede transportar e instalar fácilmente por una sola persona.
- Se puede personalizar con el logo de su empresa.

Artículo	Dim. LxFxH (mm)	Capacidad carga (Kg)	Color	Peso (Kg)
LEO30130	1600x1200x25	2000		33,0
LEO30131	1200x800x30	500		13,0



Rampas de carga para maquinaria, escalones, camiones...

Dispositivos de carga multiusos



Rampa de acceso tipo puente para superar pasos de cables, tuberías, vigas, etc.

- Rampa tipo puente fabricada en aluminio para superar obstáculos con vehículos pesados.
- Se pueden realizar personalizaciones bajo pedido.
- Fácilmente transportable e instalable por una sola persona.
- Ideal para obras públicas, recintos feriales o cualquier evento temporal.

Artículo	Dim. LxH (mm)	Capacidad Carga máx. (Kg)	A+B (mm)	Peso (Kg)
LE040055	490x700x40	450	120+185	4



Rampa de carga de alta capacidad para camiones o plataformas elevadas

- Rampas de carga fabricadas en aluminio, permiten subir vehículos a remolques, plataformas o escalones.
- Gracias a su bajo peso son fácilmente instalables y transportables.

Artículo	Dim. LxH (mm)	Capacidad por par (Kg)	Altura min/máx. (mm)	H total (mm)	Peso (Kg)
LE040000	500x215x40	1250	40 / 120	55	6
LE040015	800x315x40	2000	40 / 160	55	12
LE040020	506x300x80	3000	80 / 120	80	10
LE040035	1256x500x150	7500	150 / 220	150	41
LE040050	2000x500x165	7500	165 / 370	165	69



Rampa de aluminio para superar cambios de nivel en el terreno

- Diseño ligero, plegable y manejable a pesar de su resistencia.
- Fabricado en aluminio de calidad aeronáutica.
- Pensado para motocicletas y sillas de ruedas.
- Fácilmente transportable gracias a sus asas.

Vea nuestras protecciones de espuma, las encontrará a partir de la página 426.

Artículo	Dim. LxH (mm)	Peso (Kg)	Capacidad Carga máx. (Kg)
LE060370	1250x760x130	11,20	272
LE060375	1250x760x130	15,80	272



Rampa de cuña para escalones pequeños

- Rampa fabricada en aluminio con superficie antideslizante para salvar desniveles como escalones.
- A pesar de su bajo peso tiene gran capacidad de carga con lo que se convierte en una gran solución para todo tipo de situaciones: en obras, eventos temporales, accesos provisionales, accesos para minusválidos.
- La altura máxima de desnivel es personalizable entre los valores de la tabla. Consúltenos para más información.

Artículo	Dim. LxH (mm)	Altura min/ máx (mm)	Capacidad Carga máx. (Kg)	Peso (Kg)
LE040060	500x1000	10 / 70	430	10
LE040065	650x1000	71 / 120	430	14
LE040070	500x1250	30 / 70	2920	13
LE040075	800x1250	71 / 120	2920	22

Puente de carga portátil para camiones, remolques, plataformas elevadoras, etc.

- Puente de carga fabricado en aluminio. Permite superar distancias entre dos niveles elevados.
- Gracias a su bajo peso es fácilmente transportable y se puede instalar por una sola persona.

Artículo	Dim. LxH (mm)	Altura min/ máx (mm)	Capacidad Carga máx. (Kg)	Peso (Kg)
LE040090	1200x1250	60 / 150	610	20
LE040095	1500x1250	80 / 190	610	25
LE040100	1800x1250	100 / 230	610	30
LE040115	1200x1250	60 / 150	1300	33
LE040120	1500x1250	80 / 190	1300	41
LE040125	1800x1250	100 / 100	1300	49



Pasarela de carga de aluminio para salvar zanjas y fosos de todo tipo en obras

- Gran cantidad de medidas disponibles. Consúltenos para más información.

Artículo	Capacidad de carga por cada par (Kg)		Largo (mm)	Ancho máx Excavación (mm)	Ancho Int/Ext (mm)	Peso (Kg)
	Dist. Ejes: 1000 mm	Dist. Ejes: 750 mm				
LE040130	1260	1260	1260	600	1000 / 1120	37
LE040145	1660	1660	1660	1000	1250 / 1370	52
LE040160	2660	2660	2660	2000	1000 / 1120	72
LE040175	3260	3260	3260	2600	1250 / 1370	98
LE040190	5060	5060	5060	4400	1000 / 1120	132
LE040205	6060	6060	6060	5400	1250 / 1370	178



Rampas para camiones, zonas elevadas, etc.

- Rampas de carga para transpaletas y carretillas de mano.
- Aptas para desniveles considerables como camiones o trailers.
- Disponibles con y sin bordes laterales.

Artículo	Largo (mm)	Ancho Int/Ext (mm)	Altura montante (mm)	Peso (Kg)
LE040250	1800	690 / 750	70	23
LE040265	2600	690 / 750	80	32
LE040275	3600	690 / 750	115	44
LE040295	2600	940 / 1000	80	48
LE040310	4000	940 / 1000	125	78
LE040320	5000	940 / 1000	140	99



Rampas de carga media para camiones, plataformas elevadas, etc.

- Más dimensiones disponibles, consúltenos para encontrar la que mejor se adapte a sus necesidades.

Artículo	Capacidad de carga por cada par (Kg)			Dim. LxH (mm)	Peso (Kg)
	Dist. Ejes: 500 mm	Dist. Ejes: 750 mm	Dist. Ejes: 1000 mm		
LE040325	830	1107	1580	1500x215	13
LE040340	315	350	394	3000x215	23
LE040360	1106	1328	1660	2000x415	30
LE040385	1178	1570	2355	1500x315	18
LE040405	353	385	423	3500x315	38
LE040425	1178	1346	1570	2500x615	55
LE040440	571	615	668	4000x615	85



Pasarela con barandillas plegables para obras e instalaciones

- Plataforma en aluminio con superficie antideslizante y pasamanos en acero pintado en rojo con bandas reflectantes.
- Los pasamanos incluyen enganches para enlazar con vallas.
- Facilidad de transporte e instalación.

Vea nuestras soluciones antideslizantes, las encontrará a partir de la página 402.

Artículo	Dim. LxH (mm)	Capacidad de carga (Kg)
LE016056	1982x1000	300
LE016057	2982x1000	500



Rampa escalonada para uso doméstico o en pequeñas obras

- Rampas de gran longitud para descarga de carretillas o similar.
- Fabricada en aluminio, su reducido peso facilita el transporte.
- Capacidad de 300 Kg, solo apta para uso ligero.

Artículo	Largo (mm)	Ancho Int/Ext (mm)	Altura montante (mm)	Peso (Kg)
LE040445	3000	500 / 560	70	18
LE040450	4000	500 / 560	70	24
LE040455	5000	500 / 560	70	30
LE040460	5820	500 / 560	70	36



Rampas de carga alta para camiones, plataformas elevadas, etc.

- Más dimensiones disponibles, consúltenos para encontrar la que mejor se adapte a sus necesidades.

Artículo	Capacidad de carga por cada par (Kg)			Dim. LxH (mm)	Peso (Kg)
	Dist. Ejes: 750 mm	Dist. Ejes: 1000 mm	Dist. Ejes: 1250 mm		
LE040465	1259	1580	1580	1500x215	14
LE040480	478	532	598	3000x215	25
LE040500	1678	2014	2518	2000x415	33
LE040525	2132	2370	2370	1500x315	21
LE040545	639	697	767	3500x315	45
LE040565	2132	2436	2842	2500x615	64
LE040580	1035	1115	1208	4000x615	100



Rampas de carga para ruedas estrechas

- Para carga y transporte de vehículos pequeños o carros en camiones o plataformas elevadas.
- Bajo peso y gran capacidad de carga.

Artículo	Capacidad de carga por cada par (Kg)			Longitud (mm)	Anchura Int/Ext (mm)	Peso (Kg)
	Dist. Ejes: 0 mm	Dist. Ejes: 500 mm	Dist. Ejes: 1000 mm			
LEO40585	800	1500	1500	1000	155 / 246	9
LEO40590	800	1479	1500	1500	155 / 246	13
LEO40595	739	986	1479	2000	155 / 246	17
LEO40600	532	665	887	2500	155 / 246	20
LEO40605	419	503	628	3000	155 / 246	24
LEO40610	346	404	485	3500	155 / 246	28



Rampas de carga de vehículos pesados

- Para carga y transporte de vehículos a camiones o plataformas elevadas.
- Bajo peso y gran capacidad de carga. Ancho mínimo de la superficie de contacto de las ruedas de 200 mm. También disponible de 300 mm.

Artículo	Capacidad de carga por cada par (Kg)			Longitud (mm)	Anchura Int/Ext (mm)	Peso (Kg)
	Dist. Ejes: 1000 mm	Dist. Ejes: 1250 mm	Dist. Ejes: 1500 mm			
LEO40615	2330	2800	3500	2500	300 / 360	40
LEO40620	1750	2000	2330	3000	300 / 360	42
LEO40625	1400	1550	1750	3500	300 / 360	48
LEO40630	1165	1270	1400	4000	300 / 360	53
LEO40635	1000	1075	1165	4500	300 / 360	61
LEO40640	875	930	1000	5000	300 / 360	66



Rampas de carga de vehículos muy pesados

- Para carga y transporte de vehículos industriales y excavadoras a camiones o plataformas elevadas. Anchuras mínimas de neumático de 300 o 350 mm. Bajo peso y gran capacidad de carga.

Artículo	Capacidad de carga por cada par (Kg)			Longitud (mm)	Anchura Int/Ext (mm)	Peso (Kg)
	Dist. Ejes: 1000 mm	Dist. Ejes: 1250 mm	Dist. Ejes: 1500 mm			
LEO40925	5500	5500	5500	2500	340 / 400	57
LEO40930	4155	4750	5500	3000	340 / 400	69
LEO40935	3325	3695	4155	3500	340 / 400	76
LEO40940	2770	3025	3325	4000	340 / 400	85
LEO40945	2375	2560	2770	4500	340 / 400	96
LEO40950	2080	2215	2375	5000	340 / 400	105



Rampas de carga de gran capacidad

- Para carga y transporte de vehículos pesados a camiones o plataformas elevadas.
- Bajo peso y gran capacidad de carga.

Artículo	Capacidad de carga por cada par (Kg)			Longitud (mm)	Anchura Int/Ext (mm)	Peso (Kg)
	Dist. Ejes: 750 mm	Dist. Ejes: 1000 mm	Dist. Ejes: 1250 mm			
LEO40675	2500	2750	3000	1500	240 / 300	19
LEO40680	1525	1906	2500	2000	240 / 300	24
LEO40685	1090	1270	1525	2500	240 / 300	28
LEO40690	850	960	1085	3000	240 / 300	34
LEO40695	700	765	845	3500	240 / 300	39
LEO40700	597	647	706	4000	240 / 300	43



Rampas de carga de vehículos pesados

- Para carga y transporte de vehículos a camiones o plataformas elevadas.
- Bajo peso y gran capacidad de carga. Ancho mínimo de la superficie de contacto de las ruedas de 200 mm.

Artículo	Capacidad de carga por cada par (Kg)			Longitud (mm)	Anchura Int/Ext (mm)	Peso (Kg)
	Dist. Ejes: 1000 mm	Dist. Ejes: 1250 mm	Dist. Ejes: 1500 mm			
LEO40795	3000	3600	4000	2500	300 / 360	42
LEO40800	2250	2570	3000	3000	300 / 360	45
LEO40805	1800	2000	2250	3500	300 / 360	51
LEO40810	1500	1635	1800	4000	300 / 360	57
LEO40815	1285	1385	1500	4500	300 / 360	65
LEO40820	1125	1200	1285	5000	300 / 360	70



Rampas de carga de vehículos muy pesados

- Para carga y transporte de vehículos industriales, agrícolas y excavadoras a camiones o plataformas elevadas. Anchuras mínimas de neumático de 350 o 400 mm. Bajo peso y gran capacidad de carga.

Artículo	Capacidad de carga por cada par (Kg)			Longitud (mm)	Anchura Int/Ext (mm)	Peso (Kg)
	Dist. Ejes: 1250 mm	Dist. Ejes: 1500 mm	Dist. Ejes: 1750 mm			
LEO41215	6385	6385	6385	2500	420 / 480	74
LEO41220	6385	6385	6385	3000	420 / 480	91
LEO41225	5620	6325	6385	3500	420 / 480	103
LEO41230	4600	5060	5620	4000	420 / 480	114
LEO41235	3890	4215	4600	4500	420 / 480	130
LEO41240	3375	3615	3890	5000	420 / 480	142



Rampas de carga de vehículos muy pesados

- Para carga y transporte de vehículos industriales, agrícolas y excavadoras a camiones o plataformas elevadas. Anchuras mínimas de neumático de 400 mm. Bajo peso y gran capacidad de carga.

Artículo	Capacidad de carga por cada par (Kg)			Longitud (mm)	Anchura Int/Ext (mm)	Peso (Kg)
	Dist. Ejes: 1500 mm	Dist. Ejes: 1750 mm	Dist. Ejes: 2000 mm			
LEO41275	8300	8300	8300	2500	450 / 530	84
LEO41280	8300	8300	8300	3000	450 / 530	103
LEO41285	7182	8209	8300	3500	450 / 530	118
LEO41290	5745	6385	6385	4000	450 / 530	127
LEO41295	4788	5254	5745	4500	450 / 530	144
LEO41300	4104	4420	4788	5000	450 / 530	157
LEO41305	3591	3830	4104	5500	450 / 530	170



Rampas de carga de vehículos muy pesados

- Para carga y transporte de vehículos industriales, agrícolas y excavadoras a camiones o plataformas elevadas. Con superficie de caucho antideslizante. Gran capacidad de carga.

Artículo	Capacidad de carga por cada par (Kg)			Longitud (mm)	Peso (Kg)
	Dist. Ejes: 1500 mm	Dist. Ejes: 1750 mm	Dist. Ejes: 2000 mm		
LEO41525	11000	11000	11000	2000	55
LEO41545	3830	4256	4787	4000	97
LEO41575	9574	11489	13200	3000	110
LEO41615	12766	15319	17500	3000	146
LEO41660	11968	13678	15958	3500	208
LEO41690	26300	26300	26300	2500	186
LEO41720	7181	7659	8207	5500	377



Puentes de carga fijos para camiones

- Se fijan al camión mediante bisagras y permiten pasar cómodamente entre camión y zonas de carga y descarga elevadas.

Art. Bisagra acero	Art. Bisagra Aluminio	Longitud (mm)	Cap. Máxima (Kg)	Peso (Kg)
LEO41415	LEO41470	565	4170	19
LEO41420	LEO41475	690	3420	21
LEO41425	LEO41480	815	2890	25
LEO41430	LEO41485	940	2510	27
LEO41435	LEO41490	1065	2210	30
LEO41440	LEO41495	1190	1980	34
LEO41445	LEO41500	1315	1790	36
LEO41450	LEO41505	1565	1300	42
LEO41455	LEO41510	1690	1100	45
LEO41460	LEO41515	1815	950	48
LEO41465	LEO41520	2065	720	54



Rampas de carga de vehículos muy pesados

- Para carga y transporte de vehículos industriales, agrícolas y excavadoras a camiones o plataformas elevadas. Anchuras mínimas de neumático de 450 mm. Bajo peso y gran capacidad de carga.

Artículo	Capacidad de carga por cada par (Kg)			Longitud (mm)	Anchura Int/Ext (mm)	Peso (Kg)
	Dist. Ejes: 1500 mm	Dist. Ejes: 1750 mm	Dist. Ejes: 2000 mm			
LEO41345	12000	12000	12000	2500	500 / 600	112
LEO41350	12000	12000	12000	3000	500 / 600	137
LEO41355	10625	12000	12000	3500	500 / 600	156
LEO41360	8500	9445	10625	4000	500 / 600	174
LEO41365	7085	7730	8500	4500	500 / 600	198
LEO41370	6070	6540	7085	5000	500 / 600	206
LEO41375	5310	5665	6070	5500	500 / 600	223



Rampas de carga de vehículos muy pesados


- Para carga y transporte de vehículos industriales, agrícolas y excavadoras a camiones o plataformas elevadas. Superficie metálica antideslizante y gran capacidad de carga.

Artículo	Capacidad de carga por cada par (Kg)			Longitud (mm)	Peso (Kg)
	Dist. Ejes: 1500 mm	Dist. Ejes: 1750 mm	Dist. Ejes: 2000 mm		
LEO41725	11000	11000	11000	2000	55
LEO41745	3830	4256	4787	4000	97
LEO41770	13200	13200	13200	2500	94
LEO41815	12766	15319	17500	3000	146
LEO41860	11968	13678	15958	3500	208
LEO41895	19149	22979	26300	3000	218
LEO41920	7181	7659	8207	5500	377




Puentes de carga portátiles para camiones

- Se sitúan entre el camión y el muelle de carga y permiten pasar cómodamente entre camión y zonas de carga y descarga elevadas.
- Fabricados en aluminio, su diseño ofrece grandes capacidades de carga con muy bajo peso.
- Apto para uso con transpaletas.

 **Vea nuestras soluciones antideslizantes, las encontrará a partir de la página 402.**

Artículo	Longitud (mm)	Alt. min. Carga (mm)	Alt. max. Carga (mm)	Cap. Máx. Carga (Kg)	Peso (Kg)
LEO41925	627	-30	30	3420	17
LEO41930	752	-40	40	2895	19
LEO41935	877	-45	45	2510	22
LEO41940	1002	-50	50	2215	25



Aparcabicicletas metálicos de suelo para empresas, parques, colegios...

Sistemas seguros para candar la bicicleta

Aparcabicicletas modular

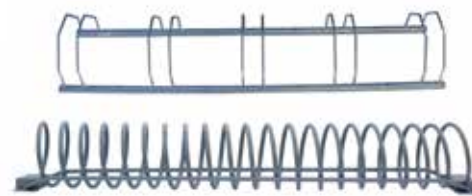
- Estructura modular fabricado en acero galvanizado con fijación de travesaño en la parte inferior.
- Se puede fijar a suelo o pared.
- Válido para todo tipo de bicicletas, incluidas las BTT.



Artículo	Dim. LxFxH (mm)	Peso (Kg)
LEO10900	400x150x220	2,50

Aparcabicicletas de alta capacidad

- Estructura fabricada en acero galvanizado de 20 mm de diámetro de tubo para fijación a suelo.
- Permite aparcar 5 o 10/14 bicicletas según modelo.



Artículo	Dim. LxFxH (mm)	Peso (Kg)
LEO10905	1390x300x210	4,00
LEO10910	2000x300x220	15,50

Aparcabicicletas de doble y simple cara

- Estructura fabricada en acero galvanizado lacado según color a elegir con poste de 76 mm de diámetro, arcos de 22mm de diámetro y espacio entre arcos de 50 mm.
- Fijación a suelo con varillas de anclaje incluidas.
- Válido para todo tipo de bicicletas, incluidas las BTT.



Configuración	City	Agora	Bola	Forum	Mercure
3 Plazas / Simple cara	LEO16305	LEO16310	LEO16315	LEO16320	LEO16325
3 Plazas / Doble cara	LEO16330	LEO16335	LEO16340	LEO16345	LEO16350
6 Plazas / Simple cara	LEO16355	LEO16360	LEO16365	LEO16370	LEO16375
6 Plazas / Doble cara	LEO16380	LEO16385	LEO16390	LEO16395	LEO16400
Mod. compl. 6 Plazas / Simple cara	LEO16405	LEO16410	LEO16415	LEO16420	LEO16425
Mod. compl. 6 Plazas / Doble cara	LEO16430	LEO16435	LEO16440	LEO16445	LEO16450

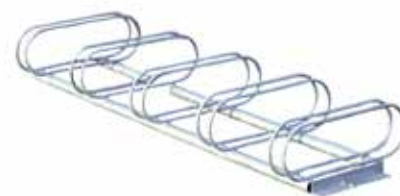
Aparcabicicletas de doble y simple cara de alta capacidad

- Estructura fabricada en acero galvanizado para fijación a suelo.
- El estacionamiento de las bicicletas puede ser simple o doble.
- No están incluidas las fijaciones.

Artículo	Dim. LxFxH (mm)	Peso (Kg)
LEO10915	1500x410x300	8,00
LEO10920	2250x410x300	12,00
LEO10925	3000x410x300	16,00
LEO10930	1500x410x300	13,00
LEO10935	1880x410x300	16,00

Aparcabicicletas de suelo de 5 plazas

- Estructura en acero galvanizado para fijación a suelo.
- Permite aparcar máximo 5 bicicletas.
- Gama económica.



Artículo	Acabado
LEO16470	Acero galvanizado

Aparcabicicletas de suelo a 2 alturas para 6 bicicletas

- Estructura fabricada en acero galvanizado lacado según color a elegir con arcos de 22 mm de diámetro y espacio entre arcos de 50 mm.
- Aparcado de bicicletas a diferentes alturas.
- Válido para todo tipo de bicicletas, incluidas las BTT.

Artículo	Acabado
LEO16475	Galvanizado
LEO16480	Pintado

Aparcabicicletas modular de suelo

- Sistema modular fabricado en acero galvanizado de 30 x 30mm y 16 mm de diámetro para colocar o fijar a suelo.
- Espacio entre arcos de 50 mm.
- Se puede extender sin límite gracias a sus módulos adicionales de 2 plazas.
- El módulo inicial dispone de 3 plazas.

Configuración	Galvanizado	Pintado
5 Plazas (3+2)	LEO16485	LEO16490
Módulo inicial 3 Plazas	LEO16495	LEO16500
Extensión 2 Plazas	LEO16505	LEO16510

Más información en dissetodiseo.com

Candados de seguridad ultraresistentes para bicicletas, motos, maquinaria, mobiliario, etc.

Fijación y protección versátil para todo tipo de situaciones



Cable de seguridad con combinación numérica

- Cable de alta resistencia disponible en varias medidas para asegurar todo tipo de vehículos y objetos.

Artículo	Dim. ØxL (mm)
LEO43836	10x1500
LEO43837	12x1800

Cable de seguridad de doble lazo

- Gran versatilidad para asegurar vehículos, maquinaria, mobiliario, etc.

Artículo	Dim. LxFxH (mm)
LEO43838	30x49x13
LEO43839	40x63x14
LEO43840	50x76x17
LEO43841	40x63x14
LEO43842	50x76x17
LEO43843	40x63x14
LEO43844	50x76x17

Consúltenos al teléfono **900 17 17 00** Llamada gratuita



Apartabicicletas de pared o poste

- Estructura en acero galvanizado para fijar directamente a la pared, con posibilidad de añadir soporte para fijar a suelo.
- Espacio entre arcos de 50 mm.
- Válido para todo tipo de bicicletas, incluidas las BTT.



Artículo	Descripción	Acabado
LEO16455	Soporte mural orientable	Galvanizado
LEO16460	Soporte mural fijo	Galvanizado
LEO16465	Poste para soporte	Galvanizado



Armarios de llaves para hoteles, alquileres de vehículos, edificios de oficinas...

Almacenamiento seguro y ordenado para las llaves de su negocio.

Armarios para llaves con cerradura o combinación numérica mecánica

- Varios modelos con distintas capacidades y características.
- Tipo 1: Color antracita con llave. Incluye fijaciones de pared y tarjeta de identificación.
- Tipo 2: Armarios en color gris RAL7035 con colgadores de llaves regulables en altura. Las versiones de 1300mm disponen de opción de soporte de suelo.
- Tipo 3: Armario en color gris y aluminio. Cerradura con llave.
- Tipo 4: Caja fuerte para 1 o 2 llaves. Fabricado en acero resistente a la intemperie.
- Tipo 5: Armario con combinación numérica y llave de emergencia. En color gris.



Tipo 1	LEO45845	LEO45850	LEO45855	LEO45860	LEO45865	LEO45870	LEO45875	LEO45882
Dim. LxFxH	115 x 150 x 40mm	195 x 145 x 40mm	245 x 175 x 40mm	340 x 240 x 40mm	340 x 240 x 40mm	395 x 290 x 40mm	395 x 290 x 80mm	395 x 580 x 80mm
Ganchos	10	17	27	51	63	99	149	298
Tipo 2	LEO45881	LEO45885	LEO45890	LEO45895	LEO45900	LEO45905	LEO45910	LEO45915
Dim. LxFxH	550x380x80	380x140x550	380x140x550	730x140x550	730x205x550	730x205x550	730x250x1300	730x250x1300
Ganchos	50	150	200	200	500	600	780	1020
Tipo 3	LEO45920	LEO45925	LEO45930	LEO45935	LEO45940	LEO45945	-	-
250x180x80	250x180x80	300x230x90	300x230x90	360x250x110	250x180x80	300x230x90	-	-
Ganchos	20	40	50	70	105	20	50	-
Tipo 4	LEO45950	-	-	-	-	-	-	-
Dim. LxFxH	130x75x40	-	-	-	-	-	-	-
Ganchos	2	-	-	-	-	-	-	-
Tipo 5	LEO45955	LEO45960	LEO45965	LEO45970	-	-	-	-
Dim. LxFxH	250x180x80	300x230x95	300x230x95	360x250x115	-	-	-	-
Ganchos	20	40	60	100	-	-	-	-



Armarios para llaves con cerradura digital

- Varios modelos con distintas capacidades y características.
- Tipo 1: Armarios en color antracita, gris RAL7035 o gris plata. Posibilidad de configurar varios usuarios.
- Tipo 2: Color negro y cerradura digital. Posibilidad de configurar varios usuarios.
- Tipo 3: Con cerradura digital y cámara de seguridad. Hasta 5 usuarios
- Tipo 4: Color gris, cerradura digital y llave de emergencia.
- Tipo 5: Color gris y cerradura digital o con llave. Incluyen una fila de llaves con sistema cerradura propia adicional.



Tipo 1	LEO45975	LEO45980	LEO45985	LEO45990	LEO45995	LEO46000	LEO46005	LEO46010
Dimensiones	245x175x40	340x240x40	395x290x40	395x290x80	245x175x40	340x240x40	395x290x40	395x290x80
Ganchos	24	46	91	141	24	46	91	141
Tipo 2	LEO46015	LEO46020	LEO46025	LEO46030	-	-	-	-
Dimensiones	245x175x40	340x240x40	395x290x40	395x290x80	-	-	-	-
Ganchos	24	46	91	141	-	-	-	-
Tipo 3	LEO46035	-	-	-	-	-	-	-
Dimensiones	255x180x100	-	-	-	-	-	-	-
Peso	1,95	-	-	-	-	-	-	-
Tipo 4	LEO46040	-	-	-	-	-	-	-
Dimensiones	315x215x90	-	-	-	-	-	-	-
Ganchos	24	-	-	-	-	-	-	-
Tipo 5	LEO46045	LEO46050	LEO46055	LEO46060	LEO46065	LEO46070	-	-
Dimensiones	395x290x80	395x290x80	395x290x80	395x290x80	395x290x80	395x290x80	-	-
Ganchos	70	46	76	30	46	76	-	-

Cajas fuertes de llaves para hoteles, edificios de oficinas, concesionarios...

Almacenamiento anti-robo para las llaves de su negocio.



Cajas fuertes para llaves Eurograde 1

- Certificados Euro/Vds 1 (VDS2450 / EN1143-1).
- Disponibles con cerraduras de llave y digital.
- Paneles internos perforados para colgar las llaves de manera personalizada.
- Algunos modelos incluyen estantes para almacenaje adicional.
- Cajas fuertes de gran resistencia para evitar robos y facilitar la organización de llaves en grandes edificios.

Artículo	Descripción	Dim. HxLxF (mm)	Peso (Kg)
LEO46075	60 ganchos Llave	436x496x250	90.00
LEO46080	60 ganchos digital	436x496x250	90.00
LEO46085	120 ganchos Llave	636x496x250	115.00
LEO46090	120 ganchos digital	636x496x250	115.00
LEO46095	200 ganchos Llave	836x496x300	170.00
LEO46100	200 ganchos digital	836x496x300	170.00
LEO46105	300 ganchos Llave	1037x496x300	200.00
LEO46110	300 ganchos digital	1037x496x300	200.00

Consúltenos al teléfono 900 17 17 00 Llamada gratuita



Cajas fuertes de pie para llaves certificadas Eurograde 1

- Con cerradura de llave y disponibilidad de cerradura digital bajo pedido.
- Certificada VDS2450 / EN 1143-1.
- Construida con doble pared y colgadores de llaves regulables en altura.
- Con estantes verticales para ofrecer gran capacidad de almacenamiento de llaves.

Artículo	Descripción	Dim. HxLxF (mm)	Peso (Kg)
LEO46115	300 ganchos	636x496x560	170.00
LEO46120	400 ganchos	836x496x560	200.00
LEO46125	1080 ganchos	836x736x560	275.00
LEO46130	1500 ganchos	1036x736x560	325.00
LEO46135	2060 ganchos	1236x736x560	390.00
LEO46140	2980 ganchos	1536x736x560	475.00
LEO46145	3800 ganchos	1836x736x560	630.00
LEO46150	5000 ganchos	1836x1200x560	800.00

Más información en dissetodiseo.com



Caja fuerte anti-robo para llaves

- Certificado Euro class S2 (EN 14450:2006). Retardante de fuego y resistente a robos con fuerza. Paredes dobles de grosores de 3 mm y puerta de 6 mm.
- Colgadores de llaves regulables en altura.
- Disponibles con cerradura de llave o digital.
- Incluye fijaciones de pared.

Artículo	Dim. HxLxF (mm)	Peso (Kg)
LEO46155	420x460x170	30.00
LEO46160	420x460x170	30.00
LEO46165	630x460x170	41.00
LEO46170	630x460x170	41.00
LEO46175	630x460x300	55.00
LEO46180	630x460x300	55.00

Cajas fuertes anti-robo y anti-incendios para negocios, hoteles, hogares...

Protección de alto nivel contra robos para sus objetos valiosos



Caja fuerte anti-robo clase 1

- Conforme al estándar europeo EN 1143-1:2006 y con protección contra incendios LFS30 según EN 15659.
- Paredes y puerta multi-lámina anti-robo con bisagras externas que permiten apertura de 180°.
- Disponible de manera estándar en color gris RAL7035.
- Como opción se le puede instalar cerradura digital, compartimento interior con cerradura y estante extraíble para ficheros con soportes suspendidos.

Artículo	Dim. ext. LxFxH (mm)	Dim. int. LxFxH (mm)	Peso (Kg)
LE046185	375x495x472	229x355x293	74.00
LE046190	475x385x472	329x245x293	73.00
LE046195	475x495x472	329x355x293	84.00
LE046200	675x495x472	529x355x293	106.00
LE046205	825x495x472	679x355x293	123.00
LE046210	1175x705x527	1029x565x348	216.00
LE046215	1525x705x527	1379x565x348	268.00
LE046220	1875x705x527	1729x565x348	319.00
LE046225	1175x955x527	1029x815x348	303.00
LE046230	1875x955x527	1729x815x348	398.00
LE046235	1875x1305x527	1729x1165x348	494.00

Caja fuerte anti-robo clase 2

- Conforme al estándar europeo EN 1143-1:2006 y anti-incendios LFS30 según EN 15659. Relleno ligero de hormigón.

Artículo	LE046240	LE046245	LE046250	LE046255	LE046260	LE046265	LE046270	LE046275	LE046280	LE046285
Dim. Ext. (mm)	514x604x400	606x636x510	806x636x510	906x636x510	1006x636x510	1206x636x510	1506x806x550	1806x806x550	800x700x550	1250x700x550
Dim. Int. (mm)	375x500x340	467x500x340	667x500x340	767x500x340	867x500x340	1067x500x340	1367x670x380	1667x670x380	661x564x380	1111x564x380
Peso(Kg)	108.00	146.00	183.00	201.00	218.00	256.00	376.00	445.00	204.00	294.00

Artículo	LE046290	LE046295	LE046300	LE046305	LE046310	LE046315	LE046320	LE046325	LE046330	LE046335
Dim. Ext. (mm)	1500x700x550	1950x950x550	1950x1260x550	1950x1260x550	1806x1486x550	1006x836x600	1256x836x600	1506x836x600	1806x836x600	1806x1200x600
Dim. Int. (mm)	1361x564x380	1811x564x380	1811x814x380	1811x1124x380	1667x1350x380	867x700x430	1117x700x430	1367x700x430	1667x700x430	1667x1064x430
Peso(Kg)	341.00	433.00	537.00	663.00	709.00	290.00	350.00	404.00	477.00	624.00

Caja fuerte anti-robo clase 3

- Conforme al estándar europeo EN 1143-1:2006 y anti-incendios LFS30 según EN 15659. Certificaciones por instituciones independientes europeas. Relleno de hormigón de alta resistencia, puerta de 130 mm, cerrojos en los 4 lados para evitar forzado de la puerta. Incluye sistema de anclaje al suelo. Dispone de cierre de emergencia en caso de intento de acceso por fuerza.

Artículo	LE046340	LE046345	LE046350	LE046355	LE046360	LE046365	LE046370	LE046375	LE046380	LE046385
Dim. Ext. (mm)	606x636x510	806x636x510	906x636x510	1006x636x510	1206x636x510	1506x806x550	1806x806x550	800x700x550	1250x700x550	1500x700x550
Dim. Int. (mm)	456x504x304	656x504x304	756x504x304	856x504x304	1056x504x304	1356x674x344	1656x674x344	650x568x344	1100x568x344	1350x568x344
Peso(Kg)	354.00	477.00	492.00	536.00	633.00	936.00	1100.00	499.00	721.00	848.00

Artículo	LE046390	LE046395	LE046400	LE046405	LE046410	LE046415	LE046420	LE046425	LE046430
Dim. Ext. (mm)	1950x700x550	1950x950x550	1950x1260x550	1806x1486x550	1006x836x700	1256x836x700	1506x836x700	1806x836x700	1806x1200x700
Dim. Int. (mm)	1800x568x344	1800x818x344	1800x1128x344	1656x1354x344	856x704x494	1106x704x494	1356x704x494	1656x704x494	1656x1068x494
Peso(Kg)	1019.00	1122.00	1541.00	1774.00	769.00	917.00	1067.00	1245.00	1635.00

Caja fuerte anti-robo clase 4

- Conforme al estándar europeo EN 1143-1:2006 y anti-incendios LFS30 según EN 15659. Certificaciones por instituciones independientes europeas. Relleno de hormigón de alta resistencia, puerta de 130 mm, cerrojos en los 4 lados para evitar forzado de la puerta. Incluye sistema de anclaje al suelo. Dispone de cierre de emergencia en caso de intento de acceso por fuerza.

Artículo	LE046435	LE046440	LE046445	LE046450	LE046455	LE046460	LE046465	LE046470	LE046475	LE046480
Dim. Ext. (mm)	706x636x510	806x636x510	906x636x510	1006x636x510	1206x636x510	1506x806x550	1806x806x550	800x700x550	1250x700x550	1500x700x550
Dim. Int. (mm)	556x504x304	656x504x304	756x504x304	856x504x304	1056x504x304	1356x674x344	1656x674x344	650x568x344	1100x568x344	1350x568x344
Peso(Kg)	423.00	472.00	519.00	565.00	660.00	988.00	1157.00	526.00	759.00	888.00

Artículo	LE046485	LE046490	LE046495	LE046500	LE046505	LE046510	LE046515	LE046520	LE046525
Dim. Ext. (mm)	1950x700x550	1950x950x550	1950x1260x550	1806x1486x550	1006x836x700	1256x836x700	1506x836x700	1806x836x700	1806x1200x700
Dim. Int. (mm)	1800x568x344	1800x818x344	1800x1128x344	1656x1354x344	856x704x494	1106x704x494	1356x704x494	1656x704x494	1656x1068x494
Peso(Kg)	1120.00	1433.00	1771.00	1894.00	836.00	997.00	1158.00	1351.00	1791.00

Caja fuerte anti-robo clase 5

- Conforme al estándar europeo EN 1143-1:2006 y anti-incendios LFS30 según EN 15659. Certificaciones por instituciones independientes europeas. Relleno de hormigón de alta resistencia, puerta de 130 mm, cerrojos en los 4 lados para evitar forzado de la puerta. Incluye sistema de anclaje al suelo. Dispone de cierre de emergencia en caso de intento de acceso por fuerza.

Artículo	LE046530	LE046535	LE046540	LE046545	LE046550	LE046555	LE046560	LE046565	LE046570
Dim. Ext. (mm)	706x636x510	806x636x510	906x636x510	1006x636x510	1206x636x510	1506x806x550	1806x806x550	800x700x550	1250x700x550
Dim. Int. (mm)	556x504x304	656x504x304	756x504x304	856x504x304	1056x504x304	1356x674x344	1656x674x344	650x568x344	1100x568x344
Peso(Kg)	423.00	472.00	519.00	565.00	660.00	988.00	1157.00	526.00	759.00

Artículo	LE046575	LE046580	LE046585	LE046590	LE046595	LE046600	LE046605	LE046610	LE046615
Dim. Ext. (mm)	1950x700x550	1950x950x550	1950x1260x550	1806x1486x550	1006x836x700	1256x836x700	1506x836x700	1806x836x700	1806x1200x700
Dim. Int. (mm)	1800x568x344	1800x818x344	1800x1128x344	1656x1354x344	856x704x494	1106x704x494	1356x704x494	1656x704x494	1656x1068x494
Peso(Kg)	1120.00	1433.00	1771.00	1894.00	836.00	997.00	1158.00	1351.00	1791.00

Armarios de seguridad para documentos, objetos valiosos, armas...

Protección contra incendios y robos para sus objetos más preciados



Armario de seguridad ignífugo clase S1 para documentos y objetos valiosos

- Acorde a la clase S1 según el estándar europeo EN 1143-1:2006 y con protección contra incendios LFS30 según EN 15659.
- Paredes y puerta de doble pared con cerradura de llave de seguridad.
- Dispone de perforaciones para la fijación al suelo.
- Ideal para archivadores tamaño A4.
- Disponible de manera estándar en color gris RAL7035.
- Como opción se le puede instalar, compartimento interior de 420 mm de altura con cerradura y estante extraíble para ficheros con soportes suspendidos.

Artículo	Dim. Ext. (mm)	Dim. Int. (mm)	Peso(Kg)
LE046620	370x490x455	229x355x293	50.00
LE046625	470x380x455	329x245x293	50.00
LE046630	470x490x455	329x355x293	58.00
LE046635	670x490x455	529x355x293	73.00
LE046640	820x490x455	679x355x293	84.00
LE046645	1170x700x510	1029x565x348	144.00
LE046650	1520x700x510	1379x565x348	185.00
LE046655	1870x700x510	1729x565x348	221.00
LE046660	1170x950x510	1029x815x348	191.00
LE046665	1870x950x510	1729x815x348	284.00
LE046670	1870x1300x510	1729x1165x348	357.00

Más información en dissetodiseo.com

Armario de seguridad ignífugo clase S2 para documentos y objetos valiosos

- Acorde a la clase S2 según la EN 1143-1:2006 y con protección contra incendios LFS30 según EN 15659.
- Paredes y puerta de doble pared con cerradura de llave de seguridad.
- Dispone de perforaciones para la fijación al suelo.
- Ideal para archivadores tamaño A4.
- Disponible de manera estándar en color gris RAL7035.
- Como opción se le puede instalar, compartimento interior de 420 mm de altura con cerradura y estante extraíble para ficheros con soportes suspendidos.



Artículo	Dim. Ext. (mm)	Dim. Int. (mm)	Peso(Kg)
LE046675	375x495x472	229x355x293	69.00
LE046680	475x385x472	329x245x293	68.00
LE046685	475x495x472	329x355x293	79.00
LE046690	675x495x472	529x355x293	100.00
LE046695	825x495x472	679x355x293	115.00
LE046700	1175x705x527	1029x565x348	202.00
LE046705	1525x705x527	1379x565x348	250.00
LE046710	1875x705x527	1729x565x348	298.00
LE046715	1175x955x527	1029x815x348	285.00
LE046720	1875x955x527	1729x815x348	372.00
LE046725	1875x1305x527	1729x1165x348	462.00

Armeros para armas largas

- Modelos para almacenar entre 5 y 11 armas. Bastidor de pared individual y puerta de doble pared de 60 mm de grosor con pestillos en 3 lados.
- Capacidad para armas de hasta 1300 mm. Compartimento de seguridad interior de 200 mm de altura.
- Soportes de espuma para rifles.



Artículo	Dim. Ext. (mm)	Peso(Kg)
LE046730	1500x350x360	85.00
LE046735	1500x500x360	110.00
LE046740	1500x260x360	115.00
LE046745	1500x700x360	140.00

Maleta para transportes seguros

- Maleta de alta resistencia para transporte de productos delicados o sensibles de manera segura.
- Fabricada en tecnoplástico irrompible y a la vez ligero, ideal para transportes aéreos, marítimos o terrestres.
- Hasta 400 combinaciones diferentes de medidas.
- Resistente a fuertes impactos, arañazos y de gran estabilidad dinámica.
- Con diseño apilable para mejorar la estabilidad durante el transporte.
- Diseñadas para una larga duración.
- Modelos disponibles con certificación de resistencia al polvo y al agua IP65.
- Resistente a la mayoría de productos químicos.
- Conforme Norma de transporte aéreo ATA 300.
- 8 colores disponibles.
- Cierre de ballesta con posibilidad de colocar candado.
- Asas abatibles integradas, con plegado automático.
- Apilables entre sí sin importar las dimensiones de la caja.
- Los colores permiten una mejor organización en almacenaje y transporte.
- Posibilidad de integrar diferentes tipos de espumas protectoras interiores a medida según necesidades.
- Disponibles accesorios como: cerradura de mariposa para facilitar el cierre, ruedas o tirador extraíble.

Encontrará sistemas de control de transporte en la página 84.



* Más de 400 referencias de esta maleta en nuestra web www.dissetodiseo.com



Artículo	Dim. Int + Dim. Tapa. LxFxH (mm)	Dim. Ext. LxFxH (mm)
SGD5000	155x155x110 +110	180x200x250
SGD5020	340x320x220 +105	400x385x365
SGD5050	350x245x125 +135	380x290x290
SGD5080	355x290x190 +75	405x335x295
SGD5090	380x320x240 +95	420x370x355
SGD5150	430x350x185 +55	480x400x260
SGD5095	410x220x240 +125	440x250x390
SGD5245	490x240x240 +105	490x240x240
SGD5110	430x190x185 +55	480x240x260
SGD5190	445x355x130 +100	465x405x315
SGD5225	440x440x330 +145	495x495x495
SGD5245	460x215x105 +105	490x240x240
SGD5455	510x430x185 +120	560x480x325
SGD5275	480x365x110 +115	530x410x245
SGD5300	480x365x255 +215	530x410x490
SGD5325	495x370x110 +115	515x425x265
SGD5370	500x370x135 +140	535x415x285
SGD5385	510x200x185 +120	560x240x325
SGD5420	515x315x205 +60	565x365x290
SGD5440	510x350x185 +55	560x400x260

Artículo	Dim. Int + Dim. Tapa. LxFxH (mm)	Dim. Ext. LxFxH (mm)
SGD5465	510x430x185 +185	560x480x390
SGD5505	530x550x255 +205	620x605x490
SGD5545	560x260x145 +150	590x295x335
SGD5550	565x265x285 +140	600x310x460
SGD5590	580x450x100 +110	635x510x230
SGD5635	590x190x185 +55	640x240x260
SGD5695	590x350x190 +195	615x405x415
SGD5750	590x590x120 +55	640x640x195
SGD5755	595x595x250 +250	650x650x530
SGD5780	610x480x155 +95	660x525x265
SGD5795	620x350x255 +115	680x400x390
SGD5850	630x520x100 +100	670x565x225
SGD5860	640x405x130 +55	665x450x210
SGD5870	650x555x240 +100	700x600x380
SGD5875	660x570x385 +395	700x610x805
SGD5880	665x665x340 +170	710x710x540
SGD5905	670x350x120 +55	720x400x195
SGD5955	675x510x185 +55	720x560x260
SGD6005	680x352x280 +80	730x375x380
SGD6015	680x345x175 +45	725x390x245



Más información en dissetodiseo.com



Maleta de aluminio MULTI 1

- Maleta con estructura de aluminio para todo tipo de usos.
- Paneles en tablero MDF con recubrimiento de PVC.
- Asas de transporte laterales y también superior en los modelos pequeños y medianos.
- Cerradura de seguridad de cilindro con llave.
- Esquinas reforzadas con protector de acero.
- Modelos disponibles con asa telescópica y maneta ergonómica.
- Posibilidad de incorporar ruedas para mejorar el transporte.
- Opción de incorporar espuma protectora interior precortada.



Artículo	Dim. Int. LxFxH (mm)	Dim. Ext. LxFxH (mm)	Capacidad Max (Kg)
SGD9000	450x350x210	430x330x150	20
SGD9005	500x400x260	480x380x240	20
SGD9010	550x450x310	530x430x290	20
SGD9015	600x500x360	580x480x340	30
SGD9020	650x550x410	630x530x390	35
SGD9025	450x350x210	430x330x150	30
SGD9030	500x400x260	480x380x240	15
Accesorios			
SGD9035	Frenos. (Para artículos SGD9020, SGD9025, y SGD9030)		
SGD9040	Espuma. Dimensiones: 625x525x90 mm.		

Maleta de aluminio MULTI 2

- Maleta con marco y superficie de aluminio anodizado.
- Asa ergonómica de transporte.
- Bisagras flotantes de plástico con pata integrada.

Artículo (Plateado)	Artículo (Negro)	Dim. LxFxH + Tapa (mm)
SGD6035	SGD6055	345x225x70 +47
SGD6040	SGD6060	400x300x70 +47
SGD6045	SGD6065	440x320x70 +47
SGD6050	SGD6070	500x400x110 +50

Artículo (Plateado)	Artículo (Negro)	Dim. LxFxH + Tapa (mm)
SGD6075	SGD6090	325x140x170 +50
SGD6080	SGD6095	390x200x200 +60
SGD6085	SGD6100	450x200x260 +60

Maleta trolley para presentaciones

- Maleta trolley con marco de aluminio anodizado.
- Superficie laminada en color gris plata.
- Ruedas de Ø 150mm. con recubrimiento de goma y asa ergonómica retráctil.
- Equipada con 3 cajones de 40mm y 4 cajones de 60mm.
- Cajones de extracción individual para mayor seguridad.
- Parte inferior con espuma de 50mm. y medidas interiores de 370x200mm.
- Posibilidad de incorporar separadores interiores y plantillas termoformadas.

Artículo (Plateado)	Artículo (Negro)	Dim. LxFxH + Tapa (mm)
Artículo A		
SGD6105	SGD6110	400 x 220 x 300 + 47
SGD6115	SGD6120	414 x 307 x 410



Maletín de aluminio para pilotos

- Maleta de aluminio especial para pilotos.
- Perfil de aluminio anodizado. Superficie laminada en color gris plata o negro.
- Cerradura de combinación en color gris.
- Asa ergonómica cromada de alta calidad.
- Esquinas reforzada con protectores de plástico. Forro interior de moqueta Velours de alta calidad.
- Tapa con organizador de documentación integrado.
- Corchetes de fijación en la base y la parte superior.

Artículo (Plateado)	Artículo (Negro)	Dim. LxFxH + Tapa (mm)
SGD6125	SGD6135	450x175x260 +50
SGD6130	SGD6140	450x190x260 +50



Maletín de aluminio para ejecutivo

- Maleta de aluminio para ejecutivo con interior compartimentado.
- Perfil de aluminio anodizado.
- Superficie laminada en color gris plata o negro.
- Cerradura de combinación en color gris.
- Asa ergonómica cromada de alta calidad.
- Esquinas reforzada con protectores de plástico.
- Forro interior de moqueta Velours de alta calidad.

Artículo (Plateado)	Artículo (Negro)	Dim. LxFxH + Tapa (mm)
SGD6145	SGD6155	450x330x52 +47
SGD6150	SGD6160	450x330x73 +47

Más información en dissetodiseo.com



Maleta de aluminio MULTI 3

- Maleta con marco perimetral de aluminio extruido y panel laminado en plástico ABS de alta resistencia.
- Clips plásticos de fijación.
- Asa ergonómica termoformada.
- Bisagras flotantes de plástico con pata integrada.
- Interior diáfano.
- Disponibles diferentes tipos de cierre.
- Posibilidad de incluir logotipos o tipografías en los paneles.

Artículo (Aluminio)	Artículo (ABS Plateado)	Artículo (ABS Negro)	Dim. LxFxH + Tapa (mm)
SGD6165	SGD6180	SGD6195	345x255x53 +33
SGD6170	SGD6185	SGD6200	415x315x63 +33
SGD6175	SGD6190	SGD6205	460x340x83 +33

Consúltenos al teléfono **900 17 17 00** Llamada gratuita

Maletines de aluminio promocionales

- Maleta con marco perimetral de aluminio extruido y panel laminado en plástico ABS de alta resistencia.
- Clips plásticos de fijación.
- Asa ergonómica termoformada.
- Bisagras plásticas.
- Interior diáfano.
- Disponibles diferentes tipos de cierre.
- Posibilidad de incluir logotipos o tipografías en los paneles.

Artículo (ABS Plateado)	Artículo (ABS Negro)	Artículo (Aluminio)	Dim. LxFxH + Tapa (mm)
SGD6210	SGD6230	SGD6250	180x130x33 +33
SGD6215	SGD6235	SGD6255	230x160x33 +33
SGD6220	SGD6240	SGD6260	270x200x33 +33
SGD6225	SGD6245	SGD6265	345x255x33 +33



STR. Aluminio estriado
 LS. Aluminio liso
 CP. Aluminio cepillado
 PL. Laminado gris-Plata
 NE. Panel negro.

Maletines porta-documentos

- Maleta con marco de aluminio y esquinas plásticas redondeadas.
- Diferentes tipos de superficie disponible (ver tabla inferior).
- Bisagras plásticas en color negro o gris.
- Posibilidad de incluir logotipos o tipografías en los paneles.



	Altura 25 mm	Altura 32 mm	Altura 40 mm
Esquineras y cierre negros			
A6 (145x240)	SGD6270 STR	SGD6450 LS	SGD6630 CP
A5 (200x280)	SGD6275 STR	SGD6455 LS	SGD6635 CP
A5+ (230x320)	SGD6280 STR	SGD6460 LS	SGD6640 CP
A4 (255x355)	SGD6285 STR	SGD6465 LS	SGD6645 CP
A4+ (290x395)	SGD6290 STR	SGD6470 LS	SGD6650 CP
A3 (360x520)	SGD6295 STR	SGD6475 LS	SGD6655 CP
Esquineras y cierre grises			
A6 (145x240)	SGD6810 PL	SGD6990 NE	SGD7020 STR
A5 (200x280)	SGD6815 PL	SGD6995 NE	SGD7025 STR
A5+ (230x320)	SGD6820 PL	SGD7000 NE	SGD7030 STR
A4 (255x355)	SGD6825 PL	SGD7005 NE	SGD7035 STR
A4+ (290x395)	SGD6830 PL	SGD7010 NE	SGD7040 STR
A3 (360x520)	SGD6835 PL	SGD7015 NE	SGD7045 STR

Maletín de aluminio MULTI 4

- Maleta de aluminio con perfil en aluminio extruido y anodizado.
- Superficie laminada en color gris plata o negro.
- Asa ergonómica cromada de alta calidad.
- Esquinas reforzada con protectores de acero cromado.
- Forro interior sintético lavable.
- Diferentes modelos de cerradura disponibles como opción. (con llave, de combinación, con cerradura ciega) y de bisagras (de piano, flotante, cromada, negra...). Los colores de la cerradura y la bisagra se pueden combinar en cromado, gris plata y negro.
- Multitud de accesorios disponibles en acabados interiores y exteriores (espumas, separadores, soportes, porta-documentos, laminados, tiradores...).

Consútenos al teléfono
900 17 17 00 Llamada gratuita

Artículo (Gris-plata)	Artículo (Gris-piedra)	Dim. LxFxH + Tapa (mm)
Maletín		
SGD7170	SGD7205	345x255x85 +40
SGD7175	SGD7210	385x235x65 +40
SGD7180	SGD7215	460x340x115 +40
SGD7185	SGD7220	486x356x115 +50
SGD7190	SGD7225	520x390x125 +50
SGD7195	SGD7230	595x395x135 +50
SGD7200	SGD7235	650x410x180 +50
Maleta		
SGD7240	SGD7260	325x130x180 +40
SGD7245	SGD7265	405x210x200 +50
SGD7250	SGD7270	450x260x275 +50
SGD7255	SGD7275	486x275x340 +50

Maleta para comercial

- Maleta de aluminio de alta precisión con diferentes módulos combinables para tener una máxima versatilidad.
- Perfiles de aluminio extruido y anodizado.
- Superficie laminada en color gris plata.
- Diferentes modelos disponibles de asa ergonómica y tirador retráctil integrado.
- Ruedas de Ø 150 mm. con recubrimiento de goma y patines de protección.
- Esquinas reforzada con protectores de acero cromado.
- Módulos apilable entre ellos sin necesidad de seguir un orden.
- Diferentes modelos de cerradura disponibles como opción. (con llave, de combinación, con cerradura ciega) y de bisagras (de piano, flotante, cromada, negra...). Los colores de la cerradura y la bisagra se pueden combinar en cromado, gris plata y negro.
- Separadores interiores de diferentes alturas para optimizar el espacio.
- La tapa se integra en cualquiera de los módulos.

Configuración a medida
900 17 17 00 Llamada gratuita

Artículo	Descripción	Dim. LxFxH + Tapa (mm)
SGD7280	Tapa 20H	450x300x20
SGD7285	Parte central 70H	450x300x70
SGD7290	Parte central 100H	450x300x100
SGD7295	Parte central 150H	450x300x150
SGD7300	Parte inferior 320H	450x300x320
SGD7305	Separadores	450x300x320



Más información en
dissetodiseo.com

Maleta trolley para muestrarios

- Maleta de aluminio con perfil en aluminio extruido y anodizado.
- Superficie laminada en color gris plata.
- Asa ergonómica cromada de alta calidad.
- Esquinas reforzada con protectores de acero cromado.
- Ruedas de Ø 150 mm. con recubrimiento de goma y asa ergonómica retráctil.
- Cajones de extracción completa individual para mayor seguridad.
- Los cajones se pueden intercambiar en su posición.
- Posibilidad de incorporar espumas troqueladas.
- Diferentes modelos de cerradura disponibles como opción. (con llave, de combinación, con cerradura ciega) y de bisagras (de piano, flotante, cromada, negra...). Los colores de la cerradura y la bisagra se pueden combinar en cromado, gris plata y negro.

Artículo	Nº Separadores	Dim. LxFxH (mm)	Altura Espuma (mm)
Maleta con ruedas			
SGD7310	-	410x290x400	-
Espuma troquelada			
SGD7315	30	-	-
SGD7320	12	80x66x18	20
SGD7325	4	80x66x18	20
	4	170x66x18	20
SGD7330	12	80x66x35	40
SGD7335	4	80x66x35	40
	4	170x66x35	40
SGD7340	6	100x100x65	70
SGD7345	2	100x100x65	70
	4	100x100x65	70
	1	200x80x65	70
Cajón			
SGD7350	-	378x250	21
SGD7355	-	378x250	48
SGD7360	-	378x250	72

Maleta trolley para herramientas

- Maleta trolley con marco de aluminio anodizado.
- Superficie laminada en color gris plata.
- Ruedas de Ø 150 mm. con recubrimiento de goma y asa ergonómica retráctil.
- Equipada con 3 cajones de 40 mm. y 4 cajones de 60 mm.
- Cajones de extracción individual para mayor seguridad.
- Parte inferior con espuma de 50 mm. y medidas interiores de 370 x 220 mm.
- Posibilidad de incorporar separaciones interiores en espuma troquelada.
- Diferentes modelos de cerradura disponibles como opción. (con llave, de combinación, con cerradura ciega) y de bisagras (de piano, flotante, cromada, negra...). Los colores de la cerradura y la bisagra se pueden combinar en cromado, gris plata y negro.

Artículo (Gris plata)	Artículo (Gris-piedra)	Dim. LxFxH + Tapa (mm)
Maleta con ruedas		
SGD7365	SGD7370	402x215x300 +50
Maleta con cajones		
SGD7375	SGD7380	410x290x400





Maletín de aluminio MULTI 5

- Maleta de transporte con estructura reforzada de aluminio diseñada para uso muy intenso y trato duro.
- Paneles tipo sandwich en aluminio anodizado de alta resistencia.
- Cerradura automática con llave.
- Esquinas reforzadas con protector de acero y patas integradas en la parte inferior.
- Bisagras reforzadas.
- Asas ergonómicas de plástico termoformado.
- Cinta de transporte anti-arañazos con mosquetones de fijación a los broches de la caja.



Configuración a medida
900 17 17 00 Llamada gratuita

Maletas de aluminio apilables

- Maletines de aluminio apilables entre ellos sin necesidad de seguir un orden. Ideal para transportar todo el material necesario para cualquier aplicación y coger solo las cajas que se precisen para cada uso.
- Paneles tipo sandwich en aluminio anodizado de alta resistencia.
- Cerradura automática con llave.
- Esquinas reforzadas con protector de acero y patas integradas en la parte inferior.
- Bisagras reforzadas.
- Disponibles en 3 alturas diferentes: 60, 80 y 100 mm.
- Laterales con espuma protectora.

Artículo	Contiene	Dim. LxHxH (mm)
SGD7745	Maleta con ruedas	486x220x150+20
SGD7750	Maleta sin ruedas	486x220x150+20
SGD7755	Compartimento adicional para maleta, + surtido de cajas divisorias	486x220x81
SGD7760	Compartimento adicional para maleta	486x220x81
SGD7765	Compartimento adicional para maleta	486x220x101
SGD7770	Compartimento adicional para maleta	486x220x121
SGD7775	Tapa para maleta	486x220x20
SGD7800	Divisor para compartimento	220x60
SGD7805	Divisor para compartimento	220x80
SGD7810	Divisor para compartimento	220x100
SGD7815	Divisor para maleta	220x150

Maletín de aluminio TOOLS 1

- Maleta de aluminio para herramientas, reforzada para uso muy intenso y trato muy duro.
- Doble panel porta-herramientas, desmontable y reemplazable mediante fijación de tornillo rápido y porta-documentos en la tapa.
- Divisores inferiores ajustables para fijar las herramientas.

Artículo	Contiene	Dim. LxHxH + Tapa (mm)
Basic		
SGD7385	Bandeja de herramientas, Panel nº1, Panel nº3, Panel de documentos, + Correa de transporte.	460x320x170
SGD7390	Bandeja de herramientas, Panel nº1, Panel nº3 + Correa de transporte.	460x320x170
SGD7395	Bandeja de herramientas, Panel nº3 + Correa de transporte.	460x320x170

Artículo	Contiene	Dim. LxHxH (mm)
Alpha		
SGD7820	Panel nº3 + Panel para documentos. Correa con relleno de espuma en el interior.	460x327x90 +90+60
SGD7825	Panel nº3. Correa con relleno de espuma en el interior	460x327x90 +90+60
SGD7830	Panel nº3. 23 cajas divisorias. Panel para documentos	460x327x90 +90+60
SGD7835	Panel nº3. 23 cajas divisorias	460x327x90 +90+60



Maletín de aluminio TOOLS 2

- Maleta de transporte para herramientas, reforzada para uso muy intenso y trato muy duro.
- Espacio adicional para documentos en la parte superior y/o en la bandeja intermedia.
- Doble panel porta-herramientas, desmontable y reemplazable mediante fijación de tornillo rápido.
- Divisores inferiores ajustables para fijar los diferentes surtidos de herramientas.

Artículo	Contiene	Dim. LxHxH (mm)
SGD7840	Bandeja de herramientas, Panel nº1, Panel nº3. Panel para documentos	460x320x205
SGD7845	Bandeja de herramientas, Panel nº1, Panel nº3	460x320x205
SGD7850	Bandeja de herramientas, Panel nº3	460x320x205

Maleta de aluminio TOOLS 3 para transportes aéreos

- Maleta de transporte aéreo para herramientas, reforzada para uso intenso y trato muy duro.
- Espacio adicional para documentos en la parte superior y/o en la bandeja intermedia.
- Doble panel porta-herramientas, desmontable y reemplazable mediante fijación de tornillo rápido.
- Asas y tirador integrados y escamoteables para evitar riesgos de transporte.
- Ruedas con recubrimiento de goma.

Artículo	Contiene	Dim. LxHxH (mm)
SGD7855	Panel de herramientas, Panel nº3, Panel para documentos	460x327x130 +95+60
SGD7860	Panel de herramientas, Panel nº3	460x327x130 +95+60
SGD7865	Panel de herramientas, Panel nº3, Panel para documentos, 23 cajas divisorias.	460x327x130 +95+60
SGD7870	Panel de herramientas, Panel nº3, 23 cajas divisorias.	460x327x130 +95+60

Maleta de aluminio TOOLS 4 para transportes aéreos

- Maleta de transporte aéreo para herramientas, con apertura en sistema de "V" con ángulo de apertura máxima de 95°.
- Todas las herramientas son accesibles en el momento de la apertura.
- Se transporta en la misma posición que se realiza el uso de la misma.
- Consta de 4 paneles dobles porta-herramientas, desmontable y reemplazable mediante fijación de tornillo rápido.
- Asas y tirador integrados y escamoteables para evitar riesgos de transporte.

Artículo	Contiene	Dim. LxHxH (mm)
Duo Star		
SGD7875	2 Bandejas de herramientas, Panel nº1, Panel nº2, Panel nº3, + Correa de transporte	486x218x410
Flight Star Duo S		
SGD7880	2 Bandejas de herramientas, Panel nº2, Panel nº3	484x218x410
SGD7885	2 Bandejas de herramientas, Panel nº2, Panel nº3	484x218x410





Maletas de aluminio MULTI 6

- Maleta con marco de aluminio y esquinas plásticas redondeadas.
- Superficie en chapa de aluminio con estructura tipo diamante.
- Sistema de cierre integrado con llave en acabado cromado.
- Bisagras flotantes de acero.
- Patas de plástico integradas.
- Forro interior en color negro.
- Multitud de accesorios disponibles en acabados interiores y exteriores (espumas, separadores, soportes, porta-documentos, laminados, tiradores...).

Artículo	Dim. LxFxH + Tapa (mm)
Maletín	
SGD7400	370x270x90 +45
SGD7405	420x300x90 +45
SGD7410	460x340x118 +50
SGD7415	500x400x100 +50
SGD7420	530x400x125 +50
Maleta	
SGD7425	325x130x160 +40
SGD7430	400x140x195 +40

Consúltenos al teléfono
900 17 17 00 Llamada gratuita

Configuración a medida
900 17 17 00 Llamada gratuita

Más información en
dissetodiseo.com



Maletas de aluminio MULTI 7

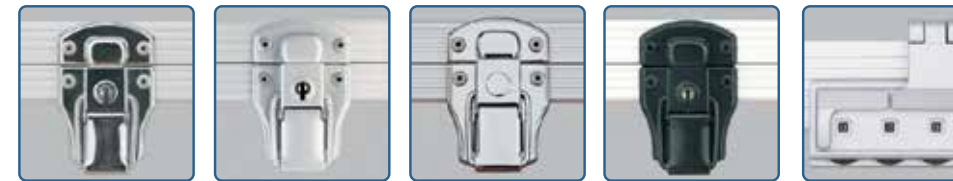
- Maleta con marco de aluminio y esquinas plásticas redondeadas.
- Superficie en chapa de aluminio con estructura tipo diamante.
- Sistema de cierre integrado con llave en acabado cromado.
- Bisagras flotantes de acero.
- Patas de plástico integradas.
- Forro interior en color negro.
- Multitud de accesorios disponibles en acabados interiores y exteriores (espumas, separadores, soportes, porta-documentos, laminados, tiradores...).
- Cinta de transporte anti-arañazos con mosquetones de fijación a los broches de la caja.
- Dispone de 2 compartimentos desmontables y dos bolsas con fijación por broche.
- Preparada para montar accesorio trolley.

Artículo	Dim. LxFxH + Tapa (mm)	Descripción
SGD7435	440x330x90 +55	Maletín con esquinas reforzadas, y interior negro.
SGD7440	440x305x65 +40	Maletín con esquinas redondeadas, y interior de color.
SGD7445	443x198x314	Maleta con esquinas redondeadas y 2 Compartimentos extraíbles




Personalización y accesorios


Cierres



Bisagras




Mangos




Esquinas



Conectores



interior



Personalización total

- Personalización de los laminados exteriores con logotipos, imágenes o tipografías.
- Diferentes tipos de acabados para las superficies (satinado, diamante, cuadrados...).
- Tiradores ergonómicos en diferentes ubicaciones.
- Posibilidad de colocar ruedas con varias configuraciones.
- Espumas interiores con varios modelos de acabados y dureza.
- Espumas termoformadas y pre-cortadas mediante varios procesos para conseguir acabados óptimos.
- Cubetas y divisores internos.
- Paneles porta-herramientas o paneles de cobertura transparente.
- Tapas de forma irregular para usos específicos (maquinaria, placas de control, equipos específicos...).



Maletas de plástico

Maletas versátiles para todo tipo de situaciones



Maleta estanca anti-impactos

- Maleta para transporte de productos delicados fabricada en polipropileno de alta resistencia.
- Disponen de certificación IP67 resistente a agua y polvo.
- Bisagras de piano en acero inoxidable de alta resistencia.
- Perfil sellador de goma para mejorar el hermetismo.
- Espuma alveolar en la parte superior y precortada en la parte inferior.
- Posibilidad de incorporar ruedas de goma y asa ergonómica telescópica.
- Válvula para igualar presión.
- Cierre de seguridad tipo ballesta y alojamiento para candado.

IP 67

Artículo	Dim. int. LxFxH (mm)	Dim. ext. LxFxH (mm)	Capacidad Max. (Kg)
Sin ruedas			
SGD7450	213x116x50	239x144x70	10
SGD7455	186x123x75	210x167x90	18
SGD7460	235x145x62	246x175x77	25
SGD7465	241x188x184	300x248x212	32
SGD7470	300x220x90	330x280x120	32
SGD7475	382x269x158	420x327x186	32
SGD7480	395x320x117	430x380x154	35
SGD7485	485x355x145	515x415x158	40
SGD7490	485x355x170	515x415x200	40
Con ruedas			
SGD7495	442x350x175	475x390x20	32
SGD7500	510x292x178	530x355x225	32
SGD7505	510x290x252	530x355x290	40
SGD7510	581x360x298	625x420x340	40
SGD7515	912x370x135	975x430x168	25
SGD7520	1066x368x136	1133x422x155	25
SGD7525	1270x335x138	1346x394x165	25

Más información en dissetodiseo.com

Maletín plástico para almacenaje

- Maleta para almacenaje específico fabricada en polipropileno.
- Disponibile en color negro o rojo y en otros colores bajo condiciones especiales.
- Cierre frontal integrado.
- Posibilidad de incorporar con espuma termofromada cortada a medida.
- Se pueden serigrafiar logotipos.

Artículo	Dim. int. LxFxH (mm)	Dim. ext. LxFxH (mm)	Peso (Kg)
Maleta			
SGD7650	228x136x42	235x185x48	0,22
SGD7655	224x161x66	255x210x72	0,31
SGD7660	261x170x77	275x230x83	0,38
SGD7665	326x222x77	340x275x83	0,53
SGD7670	326x222x50	340x275x56	0,46
SGD7675	326x222x63	340x275x70	0,47
SGD7680	326x222x116	340x275x123	0,62
SGD7685	326x222x156	340x275x162	0,8
SGD7690	326x222x186	340x275x192	0,83
SGD7695	379x234x100	340x295x106	0,71
SGD7700	434x289x106	450x360x106	1
SGD7705	434x289x123	450x360x123	1,09
SGD7710	434x289x132	450x360x140	1,18
Espuma			
SGD7715	Para maletas: SGD7650	235x160x20	0,014
SGD7720	Para maletas: SGD7655	250x180x20	0,023
SGD7725	Para maletas: SGD7660	265x200x20	0,022
SGD7730	Para maletas: SGD7665,SGD7680,SGD7685,SGD7690	325x250x20	0,027
SGD7735	Para maletas: SGD7695	380x265x30	0,076
SGD7740	Para maletas: SGD7700,SGD7705,SGD7710	435x320x45	0,154



Consúltenos al teléfono **900 17 17 00** Llamada gratuita



Maleta de presentación DISPLAY 4 reforzada

- Maleta para altas cargas fabricada en polipropileno.
- Se puede personalizar según las necesidades del cliente (colores, espumas, logotipos...).
- Cierre frontal integrado.
- Se puede fabricar tipo trolley de manera opcional.

Artículo	Dim. int. LxFxH (mm)	Dim. ext. LxFxH (mm)	Peso (Kg)
Maleta			
SGD7555	280x200x70	300x275x82	0,77
SGD7560	280x200x100	300x275x110	0,88
SGD7565	280x200x130	300x275x140	1
SGD7570	370x240x90	390x310x102	1,16
SGD7575	370x240x135	390x310x147	1,34
SGD7580	370x240x180	390x310x192	1,53
SGD7585	465x325x110	500x420x125	2,36
SGD7590	465x325x160	500x420x175	2,7
SGD7595	465x325x210	500x420x225	3,04
SGD7600	528x368x130	575x470x145	3,1
SGD7605	528x368x180	575x470x205	3,5
SGD7610	528x368x250	575x470x270	3,95
SGD7615	622x442x220	665x562x250	4,6
Espuma			
SGD7620	-	280x200x15	0,014
SGD7625	-	370x240x15	0,023
SGD7630	-	459x319x15	0,022
SGD7635	-	528x368x15	0,027
Carretila			
SGD7640	Para maletas: SGD7580, SGD7595		0,076
SGD7645	Para maletas: SGD7585, SGD7590, SGD7505, SGD7610, SGD7615		0,154

Maletín de plástico para almacenaje

- Maletín para accesorios y pequeños objetos.
- Separadores extraíbles y configurables.
- Disponible también la caja organizadora. Capacidad de hasta 4 maletines.

Artículo	Descripción	Dim. ext. LxFxH (mm)
SGD9105	Maletín	300x265x55
SGD9100	Caja con 4 maletines	320x275x300

Maletas de presentación DISPLAY 1

- Maleta de presentación fabricada en polipropileno.
- Se puede personalizar según las necesidades del cliente (colores, espumas, logotipos...).
- Cierre plástico integrado.

Artículo	Dim. int. LxFxH (mm)	Dim. ext. LxFxH (mm)
SGD7530	220x167x65	226x200x71
SGD7535	330x215x72	340x285x100
SGD7540	490x300x108	510x360x116

Maletas de presentación DISPLAY 3

- Maleta de presentación fabricada en polipropileno.
- Se puede personalizar según las necesidades del cliente (colores, espumas, logotipos...).
- Cierre plástico integrado.

Artículo	Dim. int. LxFxH (mm)	Dim. ext. LxFxH (mm)
SGD7545	375x240x140	405x300x155
SGD7550	400x240x138	400x300x140



Maleta de seguridad PLASTIC1

- Fabricada en plástico de alta calidad HDPE la maleta de seguridad es altamente resistente y absorbe impactos gracias a la estructura semirígida y refuerzos en las esquinas.
- Protege su equipamiento de todo tipo de agresiones: Temperaturas extremas, impactos, líquidos, abrasivos...
- Cerraduras y bisagras de alta calidad y resistencia. El mango ergonómico garantiza la comodidad durante el transporte de su equipo.
- Resistente a temperaturas extremas de -40°C a más de 80°C.
- Disponible en varias medidas. Se puede adaptar las dimensiones a cualquier necesidad bajo pedido.
- Personalización de interiores bajo las necesidades del cliente. Posibilidad de espuma en láminas, en cubos o con corte personalizado.



Artículo	Dim. int. LxFxH +Tapa (mm)	Peso (kg)
SGD3171	425X300X130 +75	3,300
SGD3174	515X325X100 +75	3,900
SGD3177	555X425X160 +75	4,900
SGD3180	555X420X155 +75	5,900
SGD3183	765X490X215 +75	7,500
SGD3186	765X490X215 +75	8,700
SGD3189	900X340X105 +75	6,000
SGD3192	900X340X105 +75	6,700
SGD3195	620X420X190+75	5,500



Maleta de seguridad PLASTIC3

- Las maletas de seguridad están fabricadas en una carcasa rígida en diferentes materiales como el polietileno de alta densidad, policarbonato, ABS o poliestireno.
- En el interior dispone bajo pedido de una variedad de opciones de equipamiento, tales como separadores, bolsillos para documentos, almohadillas de espuma, etc.
- La seguridad de la maleta está asegurada por una cerradura de alta calidad y el sistema de bisagras que incorpora.
- Mango ergonómico con acolchado interior cómodo de llevar. Ruedas con tirador para los modelos de mayor volumen.
- Disponible en varias medidas.



Más información en dissetodiseo.com

Artículo	Dim. int. LxFxH + Tapa (mm)	Peso (kg)
SGD3129	500x365x97 +55	3,600
SGD3132	550x454x160 +70	5,900
SGD3135	800x370x220 +100	6,500
SGD3138	600x600x165 +70	6,700
SGD3117	440x340x90 +60	3,000
SGD3120	440x340x90 +60	3,000
SGD3123	490x350x100 +70	2,100
SGD3126	480x370x100 +80	3,800

Consúltenos al teléfono **900 17 17 00** Llamada gratuita

Maleta de seguridad PLASTIC2

- Fabricada en plástico HDPE (polietileno de alta densidad), es una de las cajas de transporte más seguras.
- Añadiéndole accesorios como los interiores de espuma o las cerraduras de seguridad antirrobo PYLOCX puede ser equipado como una caja de alta seguridad: inmune al sol, la humedad, los productos químicos y resistente al agua y al polvo.
- Fabricado acorde a las especificaciones ATA Spec 300 Categoría. 1 y certificado por los laboratorios Cascade TEK.
- Ha sido tratada a duras pruebas con temperaturas extremas, presiones de aire, humedad, productos químicos, elevadas fuerzas de aceleración, caída libre, etc.
- Disponible en varias medidas. Se puede adaptar las dimensiones a cualquier necesidad bajo pedido.
- Personalización de interiores bajo las necesidades del cliente. Posibilidad de espuma en láminas, en cubos o con corte personalizado.



Artículo	Dim. int. LxFxH + Tapa (mm)	Peso (kg)
SGD3150	460X315X160 +80	3,300
SGD3153	510x360x295 +80	5,700
SGD3165	510x360x265 +80	6,100
SGD3156	710x500x300 +80	8,700
SGD3168	710x500x270 +80	10,000
SGD3159	1100x710x400 +80	20,500
SGD3300	505x350x195 +80	6,000
SGD3303	595x450x195 +80	8,000
SGD3306	790x590x350 +80	12,000



Maleta de seguridad PLASTIC4

- Es el compañero perfecto para cualquier entorno al aire libre gracias a la carcasa de polipropileno resistente a los golpes, al agua y al polvo.
- Dispone de un diseño ergonómico, cierres de fácil apertura, acolchados en el interior, según modelo una válvula de compensación de presión automática permitiendo que el aire se escape bajo presión e impidiendo la entrada de agua.
- Mango ergonómico con acolchado interior cómodo de llevar.
- También disponible en cualquier color bajo pedido.
- Mantiene la temperatura del contenido de la maleta estable con temperaturas exteriores de entre -40 ° C y + 80 ° C.
- Fabricado conforme a los estándares STANAG 4280, DEF-STAN 81-41 e IP 67. Con garantía de 30 años.
- Disponible en varias medidas.



Artículo	Dim. int. LxFxH + Tapa (mm)	Peso (kg)
SGD3210	138x77x19	-
SGD3213	203x143x78,5 +19	0,500
SGD3216	294x177x94 +27	0,700
SGD3219	247x175x153,5 +27	0,850
SGD3222	329x233x152 +40	1,900
SGD3225	384x264x164 +45,5	2,250
SGD3228	432x301x170 +45	2,850
SGD3231	473x351x196,6 +49	3,950



Más información en
dissetodiseo.com

Caja de aluminio con tapa LUX 1

- Caja de aluminio apilable con tapa lisa.
- Tapa y contenedor con periferia de aluminio extruido.
- Incorporan un perfil sellador de goma.
- Doble cierre de ballesta con cerradura de cilindro, (posibilidad de incorporar cierre en "U" con alojamiento para candado o precinto).
- Bordes redondeados con radio 30 mm.
- Asas retráctiles con muelle incorporado.
- Posibilidad de incorporar material de subdivisión interno.

Artículo	Dim. Int. LxFxH (mm)	Dim. Ext. LxFxH (mm)	Volumen (L)	Peso (Kg)	Paredes de separación
LE037000	353x253x310	388x288x340	26	2,7	No
LE037005	553x353x220	588x388x250	42	3,9	No
LE037010	553x353x300	588x388x328	60	4,3	Sí
LE037015	553x353x380	588x388x410	73	4,6	Sí
LE037020	753x353x310	788x388x340	81	5,3	Sí
LE037025	620x420x328	655x455x358	85	5	No
LE037030	686x486x358	721x521x380	115	6	No
LE037035	753x553x380	788x588x410	156	7,3	Sí
LE037040	753x553x580	788x588x610	239	8,8	Sí
LE037045	Set. Contiene:	A 1599/60, 85, 115 und 156	23		-

Caja de aluminio con tapa LUX 2

- Caja de aluminio apilable con tapa lisa.
- Tapa y contenedor con periferia de aluminio extruido.
- Incorporan un perfil sellador de goma.
- Doble cierre de ballesta con cerradura de cilindro, (posibilidad de incorporar cierre en "U" con alojamiento para candado o precinto).
- Bordes redondeados con radio 30 mm.
- Asas retráctiles con muelle incorporado.
- Posibilidad de incorporar material de subdivisión interno.

Artículo	Dim. Int. LxFxH (mm)	Dim. Ext. LxFxH (mm)	Volumen (L)	Peso (Kg)	Paredes de separación
LE037050	422x335x368	457x370x398	50	4	No
LE037055	620x400x240	655x435x270	60	5,5	Sí
LE037060	620x400x320	655x435x350	80	6	Sí
LE037065	620x400x480	655x435x510	120	7	Sí
LE037070	708x498x400	743x533x430	137	8	No
LE037075	553x353x150	588x388x180	29	4,2	Sí
LE037080	553x353x220	588x388x250	42	4,7	Sí
LE037085	553x353x310	588x388x340	60	5,1	Sí
LE037090	553x353x380	588x388x410	73	5,5	Sí
LE037095	553x553x382	588x588x410	115	6,9	Sí
LE037100	753x553x380	788x588x410	156	9,1	Sí
LE037105	753x553x580	788x588x610	239	10,2	Sí
LE037110	1153x753x380	1188x788x410	327	15	No



p. 493

Cajas de aluminio LUX 3

- Cajas de aluminio apilables con superficie lisa, ondulada o rejada.
- Perfil de refuerzo superior en aluminio extruido.
- Bordes redondeados con radio 30 mm.
- Asas ergonómicas incorporadas.
- Posibilidad de incorporar material de subdivisión interno.

Artículo	Dim Int. LxFxH (mm)	Dim Ext. LxFxH (mm)	Volumen (L)	Peso (Kg)	Paredes y fondo
Pared nervada					
LE037115	548x348x205	578x378x230	36	2,8	Sin perforar
LE037120	548x348x305	578x378x330	55	3,3	Sin perforar
LE037125	728x548x205	758x578x230	77	4,3	Sin perforar
LE037130	728x548x305	758x578x330	116	5	Sin perforar
LE037135	728x548x405	758x578x430	155	5,6	Sin perforar
LE037140	620x400x235	650x430x260	60	3,8	Sin perforar
LE037145	620x400x315	650x430x340	80	4	Sin perforar
LE037150	620x400x315	650x430x340	80	3,8	perforado
LE037155	620x400x480	650x430x505	120	4,9	Sin perforar
LE037160	Tapa para A 152 / FK			1	Sin perforar
Pared lisa					
LE037165	544x340x270	564x360x288	50	2,5	perforado
LE037170	703x436x270	723x456x288	82	3,5	perforado
LE037175	703x436x400	723x456x418	122	4,5	perforado
LE037180	544x340x270	564x360x288	50	2,6	Sin perforar
LE037185	703x436x270	723x456x288	82	3,6	Sin perforar



Encontrará palets en aluminio en la página 489.

Cajas de aluminio con ruedas LUX 3

- Disponen de las mismas características que las maletas LUX 1 y LUX 2 y además incorporan un sistema de ruedas de Ø 50 mm. con recubrimiento de goma en una cara frontal para facilitar su manipulado.

Artículo	Dim. int. LxFxH (mm)	Dim. Ext. LxFxH (mm)	Volumen (L)	Peso (Kg)
LE037190	870x350x345	950x385x373	105	8,3
LE037195	975x415x375	1055x450x403	105	9,8

Maletines de aluminio para transporte LUX 4

- Maletines de aluminio con superficie en relieve para mejorar su resistencia a los golpes y las rayaduras.
- Tapa y contenedor con periferia de aluminio extruido.
- Incorporan una junta interna en la tapa y las bisagras son desmontables para quitar la tapa completamente.
- Doble cierre de ballesta con cerradura de cilindro, (posibilidad de incorporar cierre en "U" con alojamiento para candado o precinto).



Encontrará mas maletines de aluminio en la página 492.

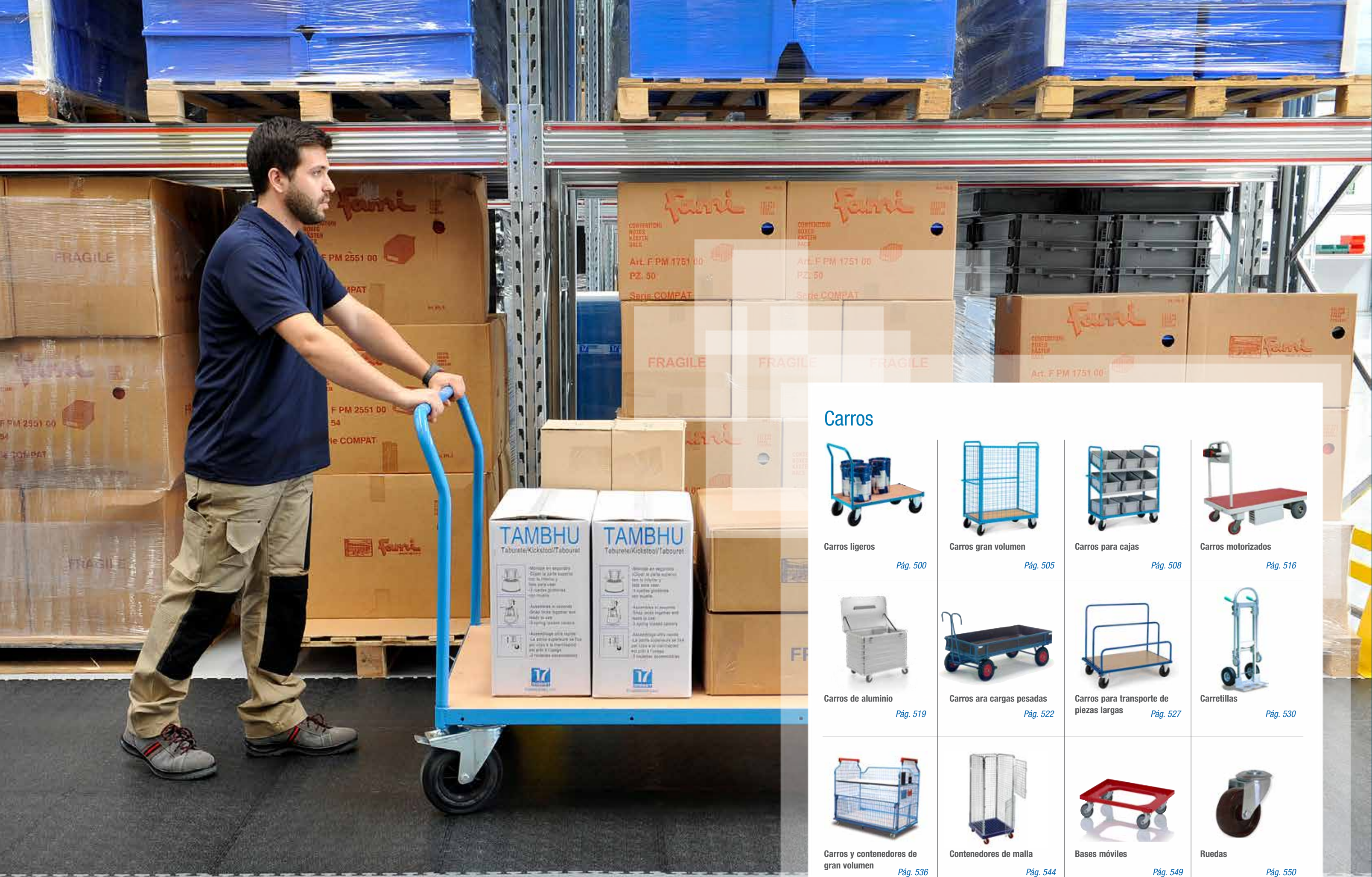
Artículo	Dimensiones ext. (mm)	Dimensiones int. (mm)	Capacidad de carga (Kg)	Peso (Kg)
LE037200	440x360x115	460x380x122	20	2,4
LE037205	440x360x115	460x380x122	20	2,5
LE037210	440x360x150	440x360x157	20	2,7
LE037215	440x360x150	440x360x157	20	2,8
LE037220	620x400x145	620x400x170	20	4,5

Espuma				
LE037216	Cubo de espuma para LE037200 y LE037205			
LE037217	Espuma piramidal PARA LE037200 y LE037205			
LE037218	Espuma piramidal PARA LE037210 y LE037215			
LE037219	Espuma piramidal para LE037220			



Consúltanos al teléfono
900 17 17 00 Llamada gratuita





Carros



Carros ligeros

Pág. 500



Carros gran volumen

Pág. 505



Carros para cajas

Pág. 508



Carros motorizados

Pág. 516



Carros de aluminio

Pág. 519



Carros ara cargas pesadas

Pág. 522



Carros para transporte de piezas largas

Pág. 527



Carretillas

Pág. 530



Carros y contenedores de gran volumen

Pág. 536



Contenedores de malla

Pág. 544



Bases móviles

Pág. 549



Ruedas

Pág. 550

Carros de transporte con base de madera

- Amplia gama de carros con base de madera y múltiples accesorios. Ideales para el transporte de objetos de tamaño y peso medio (hasta 500 Kg).
- Base formada por una estructura en perfil L de acero pintado de alta resistencia y superficie de conglomerado de madera MDF con acabado de haya.
- Timón desmontables fabricado a partir de perfil tubular de acero.
- Ruedas estándar con núcleo de polipropileno recubiertas de goma dura. 2 ruedas giratorias de maniobra y 2 fijas. Las ruedas de maniobra disponen de freno de pie según norma EN1757-3.
- El proceso de fabricación incluye el pintado de alta calidad y secado al horno.
- Se entrega desmontado.



Consúltenos al teléfono
900 17 17 00 Llamada gratuita

Vea nuestras ruedas,
las encontrará a partir de la página 550.



Artículo	FCEP1060304	FCEP2560304	FCEP1060204	FCEP2560204	FCEP1060804	FCEP2560804	FCEP1061504	FCEP2561504
LxFxH (mm)	1135x700x1000	1420x825x1000	1135x700x1000	1420x825x1000	1135x700x1000	11420x825x1000	1200x700x1000	1485x825x1000
Capacidad (kg)	500	500	500	500	500	500	500	500
Ruedas ø(mm)	200	200	200	200	200	200	200	200



Artículo	FCEP1061004	FCEP2561004	FCEP1061104	FCEP2561104	FCEP1061804	FCEP2561804	FCEP1061904
LxFxH (mm)	1200x700x1000	1485x825x1000	1200x700x1000	1485x825x1000	1135x700x1000	1420x825x1000	1095x715x1135
Capacidad (kg)	500	500	500	500	500	500	500
Ruedas ø(mm)	200	200	200	200	200	200	200

Vea nuestras mesas de oficina,
las encontrará en la página 770.



Artículo	Dim. totales LxFxH (mm)	Capacidad (kg)	Ruedas diá. (mm)
KF20035	1130x732x1069	500	200
KF20040	1330x832x1109	500	200



Carros de transporte con base de madera y paredes de malla

- Estructura hecha a partir de perfiles de acero tubulares y en L.
- Superficie de conglomerado de madera MDF con acabado de haya.
- Paredes de malla de acero fabricadas con alambre de 4mm de espesor y con rejilla de 50x50mm.
- Timón hecho a partir de perfil tubular de acero.
- Estructura desmontable.
- Ruedas estándar con núcleo de polipropileno recubiertas de goma dura. 2 ruedas giratorias de maniobra y 2 fijas. Las ruedas de maniobra disponen de freno de pie según norma EN1757-3.
- El proceso de fabricación incluye el pintado de alta calidad con polvo poliéster y secado al horno.
- Se entrega desmontado.

RAL 5012 RAL 6010

Encontrará accesorios para carros en la página 493.



Artículo	FCEP1060404	FCEP2560404	FCEP1061204	FCEP2561204	FCEP1060604	FCEP2560604	FCEP1060704
LxFxH (mm)	1135x700x1000	1485x825x1000	1135x700x1000	1485x825x1000	1135x700x1000	1420x825x1000	1095x715x1135
Capacidad (kg)	500	500	500	500	500	500	500
Ruedas ø(mm)	200	200	200	200	200	200	200



Artículo	FCEP1062404	KF2030
LxFxH (mm)	1095x715x1135	1485x825x1000
Capacidad (kg)	500	500
Ruedas ø(mm)	200	200

Encontrará estas estanterías en la página 172.

Sabía que...

Puede equipar su carro con cualquiera de nuestros modelos de ruedas, adaptándolo a cualquier aplicación que requiera. Nuestra gama de ruedas incluye ruedas para altas temperaturas, con soportes inoxidable, con gomas de rodadura silenciosa y muchas más.

→ EQUIPADOS DE SERIE CON DOS RUEDAS FIJAS Y DOS MÓVILES CON FRENO





Consúltenos al teléfono
900 17 17 00 Llamada gratuita

→ EQUIPADOS DE SERIE CON DOS RUEDAS FIJAS Y DOS MÓVILES CON FRENO

Carros de transporte con base de acero

- Base formada por una estructura acero pintado en perfil de L y estante en plancha de acero. El timón desmontable está fabricado partir de perfil de acero tubular. Todos los materiales son de alta resistencia y están acabados con pintura de alta calidad y secado al horno.
- Estructura desmontable.
- Ruedas estándar con núcleo de polipropileno recubiertas de goma dura. 2 ruedas giratorias de maniobra y 2 fijas. Las ruedas de maniobra disponen de freno de pie según norma EN1757-3.
- El proceso de fabricación incluye el pintado de alta calidad con polvo poliéster y secado al horno.
- Se entrega desmontado.

RAL 5012 RAL 6010

Artículo	Dim. totales LxFxH (mm)	Capacidad (kg)	Ruedas diá. (mm)
FCEP1050304	1135x700x1000	500	200
FCEP2550304	1420x825x1000	500	200



Artículo	FCEP1050204	FCEP2550204	FCEP1050804	FCEP2550804	FCEP1051504	FCEP2551504	FCEP1051004	FCEP2551004
Dim. totales LxFxH (mm)	1135x700x1000	1420x825x1000	1135x700x1000	1420x825x1000	1200x700x1000	1485x825x1000	1200x700x1000	1485x825x1000
Capacidad (kg)	500	500	500	500	500	500	500	500
Ruedas diá.(mm)	200	200	200	200	200	200	200	200



Artículo	FCEP1051104	FCEP2551104	FCEP1051904	FCEP1051804	FCEP1052304
Dim. totales LxFxH (mm)	1200x700x1000	1485x825x1000	1095x715x1135	1135x700x1000	1063x700x1080
Capacidad (kg)	500	500	500	500	500
Ruedas diá.(mm)	200	200	200	200	200



Sabía que...

Puede equipar su carro con cualquiera de nuestros modelos de ruedas, adaptándolo a cualquier aplicación que requiera. Nuestra gama de ruedas incluye ruedas para altas temperaturas, con soportes inoxidables, con gomas de rodadura silenciosa y muchas más.

Encontrará accesorios para carros en la página 529.



Carros de transporte con base de acero

- Carros con base y estante de acero para transporte de productos de peso y dimensiones medios. El estante superior de acero sirve como superficie de trabajo.
- Base formada por una estructura acero pintado en perfil de L y plataforma en plancha de acero. El timón desmontable está fabricado a partir de perfil de acero tubular. Todos los materiales son de alta resistencia y están acabados con pintura de alta calidad y secado al horno.
- Ruedas estándar con núcleo de polipropileno recubiertas de goma dura. 2 ruedas giratorias de maniobra y 2 fijas. Las ruedas de maniobra disponen de freno de pie según norma EN1757-3.
- Se entrega montado.

RAL 5012 RAL 6010

→ EQUIPADOS DE SERIE CON DOS RUEDAS FIJAS Y DOS MÓVILES CON FRENO



Artículo	FCEP1052104	FCEP1052004	FCEP2552004
Dim. totales LxFxH (mm)	1095x700x1000	1095x700x1000	1380x825x1000
Capacidad (kg)	500	500	500
Ruedas diá.(mm)	200	200	200



Artículo	KF20005	KF20010	KF20015	KF20020	FCIP2550504	FCEP1050404	FCEP2550404
Dim. totales LxFxH (mm)	1130x720x1105	1330x820x1105	1165x730x1115	1365x830x1115	1425x825x1200	1135x700x1000	1420x825x1000
Capacidad (kg)	500	500	500	500	500	500	500
Ruedas diá.(mm)	200	200	200	200	200	200	200



Artículo	FCEP1051204	FCEP2551204	FCEP1050604	FCEP2550604	FCEP1050704	FCEP2550704	FCEP1052404
Dim. totales LxFxH (mm)	1200x700x1000	1485x825x1000	1200x700x1000	1485x825x1000	1200x700x1000	1485x825x1000	1095x715x1135
Capacidad (kg)	500	500	500	500	500	500	500
Ruedas diá.(mm)	200	200	200	200	200	200	200

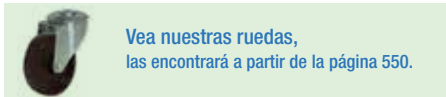


Artículo	FCEP1052204	FCIP2550304	FCIP2550604	FCIP2550404
LxFxH (mm)	1063x700x1080	1425x825x1200	1425x825x1200	1425x845x1200
Capacidad (kg)	500	500	500	500
Ruedas ø(mm)	200	200	200	200

Carros de transporte con base y estantes de madera para 250Kg

- Estructura formada por una estructura acero pintado en perfil de L y tubular. Las paredes laterales sirven como timón y soporte para estantes. Todos los materiales son de alta resistencia y están acabados con pintura de alta calidad y secado al horno.
- Base y estantes fabricados a partir de conglomerado de madera MDF de alta resistencia.
- Estantes con posibilidad de reborde de seguridad
- Estructura completamente desmontable. Muy ágil y estable a la hora de maniobrar.
- Estantes totalmente configurables en cantidad y altura
- Ruedas estándar con núcleo de polipropileno recubiertas de goma dura. 2 ruedas giratorias de maniobra y 2 fijas. Las ruedas de maniobra disponen de freno de pie según norma EN1757-3.
- Se entrega desmontado.

RAL 5012 RAL 6010



Artículo	FCFH0060304	FCFH0560304	FCFH0061104	FCFH0561104	FCFH0060804	FCFH0560804	FCFH0061204	FCFH0561204
Dim. totales LxFxH (mm)	945x525x1045	1135x625x1045	945x525x1045	1135x625x1045	945x525x1045	1135x625x1045	945x525x1045	1135x625x1045
Capacidad (kg)	250	250	250	250	250	250	250	250
Ruedas diá.(mm)	150	150	150	150	150	150	150	150



Artículo	FCFH0060404	FCFH0560404	FCFH0060504	FCFH0560504	FCFH0060604	FCFH0560604	FCLH0060404	FCLH0560404
Dim. totales LxFxH (mm)	945x525x1045	1135x625x1045	945x525x1045	1135x625x1045	945x525x1045	1135x625x1045	945x525x1435	1135x625x1535
Capacidad (kg)	250	250	250	250	250	250	250	250
Ruedas diá.(mm)	150	150	150	150	150	150	150	150



Artículo	FCLH0060804	FCLH0560804	FCLH0061004	FCLH0561004	FCLH0060604	FCLH0560604	FCLH0060704	FCLH0560704
Dim. totales LxFxH (mm)	945x525x1435	1135x625x1535	945x525x1435	1135x625x1535	945x525x1435	1135x625x1535	945x525x1435	1135x625x1535
Capacidad (kg)	250	250	250	250	250	250	250	250
Ruedas diá.(mm)	150	150	150	150	150	150	150	150



→ EQUIPADOS DE SERIE CON DOS RUEDAS FIJAS Y DOS MÓVILES CON FRENO

Encontrará accesorios para carros en la página 529.

Carros de transporte con base y estantes de madera

- Estructura formada por una estructura acero pintado en perfil de L y tubular. Las paredes laterales sirven como timón y soporte para estantes. Todos los materiales son de alta resistencia y están acabados con pintura de alta calidad y secado al horno.
- Base y estantes fabricados a partir de conglomerado de madera MDF con acabado de haya.
- Paredes de malla de acero fabricada con varilla de acero en rejilla.
- Estructura completamente desmontable
- Ruedas estándar con núcleo de polipropileno recubiertas de goma dura. 2 ruedas giratorias de maniobra y 2 fijas. Las ruedas de maniobra disponen de freno de pie según norma EN1757-3.
- Se entrega desmontado.

RAL 5012 RAL 6010



Artículo	FCLH0060304	FCLH0560304	FCKP2560304
Dim. totales LxFxH (mm)	945x545x1435	1135x625x1535	1425x825x1800
Capacidad (kg)	500	500	500
Ruedas diá.(mm)	200	200	200



Artículo	FCKP2560404	FCGP1560504	FCGP1560604	FCGP1561004
Dim. totales LxFxH (mm)	1425x845x1800	1425x525x1490	1425x525x1490	1425x525x1490
Capacidad (kg)	500	500	500	500
Ruedas diá.(mm)	200	200	200	200



Artículo	FCGP1561204	FCGP1561504	FCGP1561804	FCGP1561904
LxFxH (mm)	1425x525x1490	1425x525x1490	1425x525x1490	1425x525x1490
Capacidad (kg)	500	500	500	500
Ruedas ø(mm)	200	200	200	200

Carros de transporte con base y estantes de madera

- Estructura formada por una estructura acero pintado en perfil de L y tubular. Las paredes laterales sirven como timón y soporte para estantes. Todos los materiales son de alta resistencia y están acabados con pintura de alta calidad y secado al horno.
- Base y estantes de conglomerado de madera MDF con acabado de haya.
- Paredes de malla de acero fabricada con varilla de acero en rejilla.
- Estructura completamente desmontable
- Ruedas estándar con núcleo de polipropileno recubiertas de goma dura. 2 ruedas giratorias de maniobra y 2 fijas. Las ruedas de maniobra disponen de freno de pie según norma EN1757-3.
- Se entrega desmontado.

RAL 5012 RAL 6010

→ ESTANTES

Según sean sus requerimientos, el carro se puede equipar con tantos estantes como sean necesarios.



Consúltenos al teléfono
900 17 17 00 Llamada gratuita



Artículo	FCHP2061004	FCHP2060904	FCHP2061704	FCHP2061104
Dim. totales LxH (mm)	1425x625x1590	1425x625x1590	1425x625x1590	1425x625x1590
Capacidad (kg)	500	500	500	500
Ruedas diá. (mm)	200	200	200	200



Artículo	FCHP2060404	FCHP2061604	FCHP2061404
Dim. totales LxH (mm)	1425x625x1590	1135x700x1000	1135x700x1000
Capacidad (kg)	500	500	500
Ruedas diá. (mm)	200	200	200

Carros de transporte con base y estantes metálicos

- Estructura formada por una estructura acero pintado en perfil de L y tubular. Las paredes laterales sirven como timón y soporte para estantes. Todos los materiales son de alta resistencia y están acabados con pintura de alta calidad y secado al horno.
- Base y estantes fabricadas en plancha de acero.
- Paredes de malla de acero fabricada con varilla de acero en rejilla.
- Estructura completamente desmontable
- Ruedas estándar con núcleo de polipropileno recubiertas de goma dura. 2 ruedas giratorias de maniobra y 2 fijas. Las ruedas de maniobra disponen de freno de pie según norma EN1757-3.
- Se entrega desmontado.



Artículo	FCFH0050304	FCFH0550304	FCFH0050704	FCFH0550704
Dim. totales LxH (mm)	945x525x1045	1135x625x1045	945x525x1045	1135x625x1045
Capacidad (kg)	250	250	250	250
Ruedas diá. (mm)	150	150	150	150

Más información en
dissetodiseo.com



Artículo	FCFH0050804	FCFH0550804	FCLH0050404	FCLH0550404	FCLH0050504	FCLH0550504	FCLH0050304	FCLH0550304
Dim. totales LxH (mm)	945x525x1045	1135x625x1045	945x525x1435	1135x625x1535	945x525x1435	1135x625x1535	945x545x1435	1135x645x1535
Capacidad (kg)	250	250	250	250	250	250	250	250
Ruedas diá. (mm)	150	150	150	150	150	150	150	150



Artículo	FCKP2550504	FCKP2550704	FCKP2550404
Dim. totales LxH (mm)	1425x825x1800	1425x825x1800	1425x825x1800
Capacidad (kg)	500	500	500
Ruedas diá. (mm)	200	200	200

Consúltenos al teléfono
900 17 17 00 Llamada gratuita

Carros de transporte con base metálica

- Estructura formada por una estructura acero pintado en perfil de L y tubular. Las paredes laterales sirven como timón y soporte para estantes. Todos los materiales son de alta resistencia y están acabados con pintura de alta calidad y secado al horno.
- Base y estantes en pancha de acero acabado con colores RAL.
- Paredes de malla de acero fabricada con varilla de acero en rejilla.
- Estructura completamente desmontable
- Ruedas estándar con núcleo de polipropileno recubiertas de goma dura. 2 ruedas giratorias de maniobra y 2 fijas. Las ruedas de maniobra disponen de freno de pie según norma EN1757-3.
- Se entrega desmontado.

RAL 5012 RAL 6010

ESTA BASE ES DE MADERA!



Artículo	Dim. totales LxFxH (mm)	Capacidad (kg)	Ruedas diá. (mm)
FCGP1550504	1425x525x1490	500	200



Encontrará todas las cajas a partir de la página 24.



Artículo	Dim. totales LxFxH (mm)	Capacidad (kg)	Ruedas diá. (mm)
FCGP1550704	1425x525x1490	500	200

Artículo	Dim. totales LxFxH (mm)	Capacidad (kg)	Ruedas diá. (mm)
FCGP1550404	1425x545x1490	500	200

Artículo	Dim. totales LxFxH (mm)	Capacidad (kg)	Ruedas diá. (mm)
FCGP1551204	1425x545x1490	500	200



Artículo	Dim. totales LxFxH (mm)	Capacidad (kg)	Ruedas diá. (mm)
FCGP1551404	1425x525x1490	500	200

Artículo	Dim. totales LxFxH (mm)	Capacidad (kg)	Ruedas diá. (mm)
FCGN1551804	1425x525x1490	500	200

Artículo	Dim. totales LxFxH (mm)	Capacidad (kg)	Ruedas diá. (mm)
FCGP1551904	1425x525x1490	500	200



Artículo	Dim. totales LxFxH (mm)	Capacidad (kg)	Ruedas diá. (mm)
FCHP2050504	1425x625x1590	500	200

Artículo	Dim. totales LxFxH (mm)	Capacidad (kg)	Ruedas diá. (mm)
FCHP2050704	1425x625x1590	500	200

Artículo	Dim. totales LxFxH (mm)	Capacidad (kg)	Ruedas diá. (mm)
FCHP2050404	1425x645x1590	500	200



Artículo	Dim. totales LxFxH (mm)	Capacidad (kg)	Ruedas diá. (mm)
FCHP2051604	1425x625x1590	500	200

Artículo	Dim. totales LxFxH (mm)	Capacidad (kg)	Ruedas diá. (mm)
FCHP2061304	1425x625x1590	500	200

Sabía que...

Puede equipar su carro con cualquiera de nuestros modelos de ruedas, adaptándolo a cualquier aplicación que requiera. Nuestra gama de ruedas incluye ruedas para altas temperaturas, con soportes inoxidables, con gomas de rodadura silenciosa y muchas más.



Cajas NORMA EUROPA. Las encontrará a partir de la página 24.

Consúltenos al teléfono 900 17 17 00 Llamada gratuita

Más información en dissetodiseo.com



Encontrará esta estantería en la página 378.



Carros de transporte de seguridad con plancha de acero electrocincada.

- Gracias a la posibilidad de instalación de puertas batientes, pueden ser usados para mantener a buen recaudo cualquier tipo de artículo.
- Paredes de plancha de acero electrocincado completamente soldadas.
- Disponible con maneta de cierre o con ceradura de cilindro con llave.
- Estantes fabricados a partir de conglomerado de madera MDF de alta resistencia con acabado en haya natural. Regulables en altura con soportes cada 100mm.
- Estructura completamente soldada.
- Dispone de 2 ruedas fijas y 2 giratorias con freno de pie que bloquea a su vez el giro según norma EN1757-3.
- Sistema de freno de fácil acceso que bloquea ambas ruedas móviles con un solo pedal.
- Se entrega montado.

Artículo	Tipo	Plataforma LxH (mm)	Dim. totales LxFxH (mm)	Cierre	Capacidad (kg)	Ruedas diá.(mm)	Peso (kg)
KF20080	1	1040x670	1115x730x1800	no	500	200	130,5
KF20085	1	1240x770	1315x830x1800	no	500	200	159
KF20090	2	1040x670	1115x810x1800	Maneta	500	200	157
KF20095	2	1240x770	1315x910x1800	Maneta	500	200	191
KF20100	3	1040x670	1115x730x1800	Llave	500	200	157
KF20105	3	1240x770	1315x830x1800	Llave	500	200	191



Carros de transporte con puerta y paredes rejadas

- Gracias a la posibilidad de instalación de puertas batientes, pueden ser usados para mantener a buen recaudo cualquier tipo de artículo.
- Paredes con rejilla de 50x50m hechas con varilla de 4mm de diámetro.
- Las puertas se pueden entregar con balda o cerradura de cilindro con llave.
- Estantes fabricados a partir de conglomerado de madera MDF de alta resistencia con acabado en haya natural.
- Estructura completamente soldada.
- Dispone de 2 ruedas fijas y 2 giratorias con freno de pie que bloquea a su vez el giro según norma EN1757-3.
- Sistema de freno de fácil acceso que bloquea ambas ruedas móviles con un solo pedal.
- Se entrega montado.



➔ **MODELOS ESPECIALES PARA USO EN OFICINA. CONSULTE NUESTRA WEB**

Artículo	Tipo	Plataforma LxH (mm)	Dim. totales LxFxH (mm)	Cierre	Capacidad (kg)	Ruedas diá.(mm)	Peso (kg)
KF20110	1	1040x670	1115x730x1800	no	500	200	114
KF20115	1	1240x770	1315x830x1800	no	500	200	139
KF20120	2	1040x670	1115x810x1800	Maneta	500	200	137
KF20125	2	1240x770	1315x910x1800	Maneta	500	200	165,5
KF20130	3	1040x670	1115x730x1800	Llave	500	200	137
KF20135	3	1240x770	1315x830x1800	Llave	500	200	165,5



Carros de transporte con escalera integrada

- Carro con escalera integrada, con escalones de madera y barandilla de seguridad. La escalera se mantiene elevada unos centímetros del suelo gracias a un cilindro de gas. Cuando la persona sube al primer escalón, la escalera descende y se apoya a nivel de suelo.
- Estructura hecha a partir de tubo de acero pintado de diámetro 27mm y espesor 1,75mm.
- Estantes fabricados a partir de conglomerado de madera MDF de alta resistencia.
- Estructura completamente soldada.
- Ruedas con recubrimiento de goma dura y sistema de giro con rodamientos.
- Dispone de 2 ruedas fijas y 2 giratorias con freno de pie que bloquea a su vez el giro según norma EN1757-3.
- El proceso de fabricación incluye el pintado de alta calidad con polvo poliéster y secado al horno.
- Se entrega montado.

Artículo	Tipo	Plataforma LxH (mm)	Dim. totales LxFxH (mm)	Altura timón (mm)	Capacidad (kg)	Ruedas diá.(mm)	Peso (kg)
KF00230	1	990x590	1320x600	1135	250	125	46
KF00232	2	990x590	1320x600	1135	250	125	57
KF00234	3	990x590	1600x600	1900	250	160	71
KF00236	4	990x590	1600x600	1900	250	160	83



Carro de almacén con escalera incorporada

- Carros para transporte y recogida de pedidos
- Permiten apilado en estanterías de paletización.
- Rueda pivotal central ESD que permite la rotación del carro sobre sí mismo y protege al trabajador.
- Estructura tubular de acero para la máxima protección del producto.
- Escalones plegables, portadocumentos y portabotellas.
- Lados con malla 80x50 y superficies horizontales con malla 100x50.
- Multitud de accesorios disponibles para todo tipo de industrias y aplicaciones.

Artículo	Dimensiones ext LxFxH (mm)	Dimensiones int LxFxH (mm)	Peso (kg)	Carga (kg)	Carga apilado (kg)	Malla (mm)	Ruedas (mm)
KF10700	1435x490x1835	1248x457x1534	70	300	-	80x50	125





Carros con base y estantes de plástico

- Amplia gama de carros ligeros de gran resistencia, y con uno, dos o tres estantes.
- La superficie superior de cada estante está grabada para evitar que la carga se desplace durante el movimiento del carro.
- Cada estante está fabricado con una estructura monobloque de plástico nervada en su parte inferior, que le proporciona una gran resistencia de carga.
- Las ruedas están recubiertas de goma para reducir al máximo el ruido durante el desplazamiento del carro.



Tipo	Nº de tiradores	Artículo	Nº de estantes	Capacidad (kg)	Plataforma Lx F (mm)	Altura plataforma (mm)	Altura tirador (mm)	Peso (kg)
1	1	MSA2360	1	200	730x490	170	890	10
2	2	MSA2364	1	200	730x490	170	890	12,5
1	1	MSA2366	1	300	910x600	220	890	16
2	2	MSA2370	1	300	910x600	220	890	15
7	2	MSA2372	1	300	910x600	220	890	19

CARROS CON ESTANTES

3	1	MSA2380	2	200	730x490	170/700	900	15
5	1	MSA2382	3	200	730x490	170/700	920	20
4	2	MSA2384	2	200	730x490	170/450/730	900	16
6	2	MSA2386	3	200	730x490	170/450/730	920	21
3	1	MSA2388	2	300	910x600	170/700	950	25
5	1	MSA2390	3	300	910x600	170/700	990	30
4	2	MSA2392	2	300	910x600	170/450/730	950	26
6	2	MSA2394	3	300	910x600	170/450/730	990	31

Más información en dissetodiseo.com



Carro de transporte con base plástica y capacidad hasta 1500kg

- Carro con estructura de plástico con nervado inferior de refuerzo.
- Ligero y fácil de manipular. Timón desmontable.
- Dispone de dos barras metálicas de refuerzo debajo de la plataforma de plástico.
- Este tipo de carro no requiere mantenimiento alguno.
- 4 ruedas de alta capacidad de carga de Ø150mm por 24mm de ancho, dos de ellas fijas y dos giratorias.
- El modelo para 1500kg dispone de un par de ruedas extras giratorias.
- Se entrega desmontado.

Artículo	Capacidad de carga (kg)	Número de tiradores	Dimensiones plataforma Lx F (mm)	Altura plataforma (mm)	Altura timón (mm)	Dimensiones totales Lx Fx H (mm)	Peso (kg)
MSA2340	400	1	1510x750	190	965	1705x765x965	58
MSA2342	400	2	1510x750	190	965	1780x765x965	60
MSA2344	1000	1	1510x750	190	965	1705x765x965	62
MSA2346	1000	2	1510x750	190	965	1780x765x965	64
MSA2348	1500	1	1510x750	190	965	1705x765x965	67
MSA2350	1500	2	1510x750	190	965	1780x765x965	69

Carros de transporte de plástico

- Carro con estructura completamente de plástico con nervado inferior de refuerzo para garantizar una gran capacidad de carga.
- Ligero y fácil de manipular.
- El modelo MSA2404 dispone de tirador plegable. Proporciona un gran ahorro de espacio a la hora de guardarlo.



Artículo	Tipo	Número estantes	Número tiradores	Capacidad (kg)	Plataforma Lx F (mm)	Altura estantes (mm)	Peso (kg)
MSA2404	1	1	1	250	800x250	90	10,5
MSA2410	2	2	1	250	790x435	150/850	16
MSA2412	2	2	2	250	950x650	150/850	20,5
MSA2414	3	3	1	250	790x435	150/550/850	20,5
MSA2416	3	3	2	250	950x650	150/550/850	27,5



Consúltenos al teléfono **900 17 17 00** Llamada gratuita

Carros de transporte con base y paredes de madera para 1000kg

- Estructura base hecha a partir de perfil de acero en L.
- Paredes y timón hechos a partir de tubo de acero pintado de diámetro 33,7mm y espesor 2mm.
- Estructura completamente soldada.
- Estante base y paredes fabricadas a partir de conglomerado de madera MDF de alta resistencia con superficie antideslizante y resistente a los agentes climatológicos.
- Paredes de altura 500mm.
- Ruedas con recubrimiento de goma dura y sistema de giro con rodamientos. Estructura de acero galvanizado.
- Dispone de 2 ruedas fijas y 2 giratorias con freno de pie que bloquea a su vez el giro según norma EN1757-3.
- El proceso de fabricación incluye el pintado de alta calidad con polvo poliéster y secado al horno.
- Se entrega montado.

Artículo	Tipo	Plataforma Lx F (mm)	Dim. totales Lx F (mm)	Altura plat. (mm)	Altura timón (mm)	Capacidad (kg)	Ruedas diá. (mm)	Peso (kg)
KF00140	1	1000x700	1120x700	280	990	1000	200	39
KF00142	1	1200x800	1320x800	280	990	1000	200	47
KF00144	1	1600x800	1720x800	280	990	1000	200	56
KF00146	2	1000x700	1120x700	280	990	1000	200	36
KF00148	2	1200x800	1320x800	280	990	1000	200	44
KF00150	2	1600x800	1720x800	280	990	1000	200	53
KF00152	3	1000x700	1120x700	280	990	1000	200	45
KF00154	3	1200x800	1320x800	280	990	1000	200	53
KF00156	3	1600x800	1720x800	280	990	1000	200	62



Carros de transporte para 1200kg

- Estructura base hecha a partir de perfil de acero en L.
- Paredes y timón hechos a partir de tubo de acero pintado de diámetro 33,7mm y espesor 2mm.
- Estructura completamente soldada.
- Estante base y paredes fabricadas a partir de conglomerado de madera MDF de alta resistencia con superficie antideslizante y resistente a los agentes climatológicos.
- Paredes de altura 500mm a partir de la base.
- Ruedas con recubrimiento de goma dura y sistema de giro con rodamientos. Estructura de acero galvanizado.
- Dispone de 2 ruedas fijas y 2 giratorias con freno de pie que bloquea a su vez el giro según norma EN1757-3.
- El proceso de fabricación incluye el pintado de alta calidad con polvo poliéster y secado al horno.
- Se entrega montado.

Artículo	Tipo	Plataforma Lx F (mm)	Dim. totales Lx F (mm)	Altura plat. (mm)	Altura tirador (mm)	Capacidad (kg)	Ruedas diá. (mm)	Peso (kg)
KF00160	1	1380x880	1380x880	305	-	1200	200	51
KF00162	1	1680x880	1680x880	305	-	1200	200	54
KF00164	1	2080x880	2080x880	305	-	1200	200	60
KF00168	2	1300x800	1380x880	305	-	1200	200	53
KF00170	2	1600x800	1680x880	305	-	1200	200	56
KF00172	2	2000x800	2080x880	305	-	1200	200	62
KF00174	3	1300x800	1380x880	305	-	1200	200	56
KF00176	3	1600x800	1680x880	305	-	1200	200	60
KF00178	3	2000x800	2080x880	305	-	1200	200	67
KF00180	4	1340x880	1510x880	305	1000	1200	200	63
KF00182	4	1640x880	1810x880	305	1000	1200	200	67
KF00184	4	2040x880	2210x880	305	1000	1200	200	75
KF00186	5	1300x880	1640x880	305	1000	1200	200	73
KF00188	5	1600x880	1940x880	305	1000	1200	200	77
KF00190	5	2000x880	2340x880	305	1000	1200	200	85
KF00192	6	1300x840	1640x880	305	1000	1200	200	79
KF00194	6	1600x840	1940x880	305	1000	1200	200	89
KF00196	6	2000x840	2340x880	305	1000	1200	200	97
KF00198	7	1300x800	1640x880	305	1000	1200	200	85
KF00200	7	1600x800	1940x880	305	1000	1200	200	97
KF00202	7	2000x800	2340x880	305	1000	1200	200	109



Carros con base y estantes de plástico

- Carros ligeros de gran resistencia, y con uno, dos o tres estantes.
- Diseño muy resistente para aplicaciones industriales.
- Cada estante está fabricado con una estructura monobloque de plástico nervada en su parte inferior, que le proporciona una gran resistencia de carga.
- Las ruedas están recubiertas de goma para reducir al máximo el ruido durante el desplazamiento del carro.



Tipo	Artículo	Capacidad (kg)	Plataforma LxF (mm)	Altura tirador (mm)	Peso (kg)
1	MSA2250	150	740x480	860	12,5
2	MSA2255	250	910x610	860	18,6
3	MSA2260	120	740x480	860	21
4	MSA2265	120	740x480	860	26,1

Carro de plástico reforzado

- Carro con estructura de plástico con nervado inferior de refuerzo.
- Ligero y fácil de manipular. Tirador desmontable.
- Dispone de dos barras metálicas de refuerzo debajo de la plataforma de plástico.
- Este tipo de carro no requiere mantenimiento alguno.
- 4 ruedas de alta capacidad de carga, dos de ellas fijas y dos giratorias.
- Cubierta anti-deslizante.



Artículo	Capacidad (kg)	Plataforma LxF (mm)	Ruedas (mm)	Peso (kg)
MSA2240	150	735x480	Ø100	8,2
MSA2245	300	910x610	Ø130	16,7

Carro de plástico reforzado de gran dimensión

- Carro con estructura completamente de plástico con nervado inferior de refuerzo para garantizar una gran capacidad de carga.
- Ligero y fácil de manipular.
- Disponibles modelos con manejadores en ambos extremos.
- Cubierta anti-deslizante.
- Mayor estabilidad gracias a su tamaño ligeramente superior en anchura en comparación con las medidas estándar. Lo que le permite también llevar cargas mayores y más pesadas.



Artículo	Capacidad (kg)	Plataforma LxF (mm)	Ruedas (mm)	Peso (kg)
MSA2270	300	1160x760	Ø160x40	39,8
MSA2275	300	1160x760	Ø160x40	45



Más información en dissetodiseo.com

Consúltenos al teléfono **900 17 17 00** Llamada gratuita

Plataforma de aluminio de barras telescópicas

- Ligera, fácil de transportar y plegar.
- Construcción de aluminio con plegado de barras telescópicas.
- Bordes recubiertos de PVC para evitar accidentes.
- 4 ruedas, dos fijas y dos giratorias para una mejor maniobra.

Artículo	Capacidad (kg)	Plataforma LxF (mm)	Plataforma extendida LxF (mm)	Dimensiones totales LxFxH (mm)	Peso (kg)
MSA2464	150	500x420	710x420	710x420x950	7,3
MSA2466	150	500x420	710x420	710x420x955	7,9

Plataforma ligera de aluminio

- Plataforma de aluminio de bajo peso con construcción de base continua.
- Fácil de plegar, únicamente se baja el timón.
- Dispone de protectores en las esquinas para mayor seguridad.



Artículo	Capacidad de carga (kg)	Dimensiones plataforma LxF (mm)	Dimensiones totales LxFxH (mm)	Peso (kg)
MSA2470	150	750x470	750x470x900	9,0
MSA2472	250	900x610	900x610x950	14,2
MSA2474	300	1200x610	1200x610x950	15,5
MSA2476	350	1520x750	1520x750x950	25

Plataforma de aluminio anti-corrosiva

- Ideal tanto para condiciones de temperatura elevada, como zonas húmedas.
- Ligera, resistente a la corrosión, limpias y diseñadas para un uso intenso.
- Perfecta para cualquier lugar: oficinas, laboratorios, muelles de carga, almacén, etc.
- 2 ruedas giratorias y 2 fijas para facilitar la maniobra.
- Timón adicional como opción.
- Fabricado en aluminio soldado de gran resistencia y durabilidad.



Artículo	Capacidad de carga (kg)	Número de tiradores	Dimensiones plataforma LxF (mm)	Altura plataforma (mm)	Altura tirador (mm)	Peso (kg)
MSA2480	900/2000	1	610x915	236	910	20
MSA2482	900/2000	2	610x1220	236	910	25,5
MSA2484	900/2000	1	760x1220	236	910	28
MSA2486	900/2000	2	760x1520	236	910	33
MSA2488	900/2000	1	815x1830	236	910	38,5
MSA2490	1350/3000	2	610x915	260	940	21
MSA2492	1350/3000	1	610x1220	260	940	26,5
MSA2494	1350/3000	2	760x1220	260	940	29
MSA2496	1100/2400	1	760x1520	260	940	34
MSA2498	1100/2400	2	815x1830	260	940	39,5
MSA2500	550/1200	1	610x915	300	980	24
MSA2502	550/1200	2	610x1220	300	980	29,5
MSA2504	550/1200	1	760x1220	300	980	32
MSA2506	550/1200	2	760x1520	300	980	37
MSA2508	550/1200	1	815x1830	300	980	42,5

Más información en dissetodiseo.com



Plataforma de polipropileno

- Silenciosa e higiénica.
- Muy ligera
- Fácil de maniobrar.
- Resistente a impactos y con textura rugosa para retener la carga.
- 2 ruedas fijas y 2 giratorias.
- Tubos de cromo y soportes para estantes.
- El timón se pliega para facilitar su almacenaje.

Artículo	Nº de estantes	Capacidad (kg)	Plataforma Lx F (mm)	Altura tirador (mm)	Peso (kg)
MSA2400	1	200	810x500	890	13
MSA2402	2	200	810x500	890	18.5

Consúltenos al teléfono **900 17 17 00** Llamada gratuita



Plataforma de plástico reforzado

- No se oxida, anti-moho, y no se desgarran en virutas.
- Ligero y fácil de manipular.
- Estructura de panel de abeja reforzada en la parte inferior para mayor resistencia.
- Este tipo de carro no requiere mantenimiento alguno.
- Superficie anti-deslizante.
- Dos ruedas fijas y dos giratorias.
- Se entrega desmontado.

Artículo	Capacidad de carga (kg)	Dimensiones plataforma Lx F (mm)	Altura plataforma (mm)	Altura timón (mm)	Dimensiones totales Lx Fx H (mm)	Peso (kg)
MSA2404	250	800x520x70	90	660	1280x520x660	10.5
MSA2406	400	800x520x70	90	800	1280x520x800	11

Vea nuestras mesas de oficina, las encontrará en la página 770.

Plataforma motorizada

- Autopropulsada con motor de alta tecnología.
- Eje de transmisión.
- Controlador de velocidad.
- Freno electro-magnético para asegurar su frenado a tiempo.
- Timón para manejo manual opcional.
- Disponible en diferentes medidas de plataforma.
- Minimiza el esfuerzo aumentando la productividad, así como mejorando la calidad de vida de los operarios.



Artículo	Capacidad (kg)	Plataforma Lx F (mm)	Dimensiones totales Lx Fx H (mm)	Batería (V)	Min. altura (mm)	Peso (kg)
MSA6425	500	1220x630	1380x630x1080	2x12	330	110
MSA6430	500	1400x760	1550x760x1080	2x12	330	115



Carro con plataforma elevadora

- Cumple con la norma de seguridad EN1570 y ANSI / ASME.
- Auto-propulsado con motor de alta tecnología y eje de transmisión.
- Espacio de seguridad entre las tijeras para evitar el atrapamiento.
- Válvula de alivio incorporada y válvula de control de flujo de compensación para cumplir con la protección contra sobrecarga y reducir el control velocidad.
- Hay una válvula de seguridad para detener la mesa o mantener una bajada lenta en caso de explosión de la manguera.

Artículo	Capacidad (kg)	Altura min. plataforma (mm)	Altura máx. plataforma (mm)	Altura total (mm)	Altura manejador (mm)	Peso (kg)
MSA1100	1020x610	460	1000	1100	1030	194
MSA1105	1020x610	470	1720	1100	1030	241
MSA1110	1020x610	460	1000	1100	1165	203
MSA1115	1020x610	470	1720	1100	1165	250
MSA1120	1020x610	460	1075	1100	1165	240
MSA1125	1020x610	520	1850	1100	1165	293

Remolcador eléctrico

- Ideal para usos donde el peso de los carros sea demasiado elevado.
- Muy útil en el talleres, supermercados, aeropuertos, etc.

Artículo	Capacidad de tracción (kg)	Velocidad	Ruedas	Anchura (mm)	Altura tirador (mm)
MSA6445	>1000	Programable	Ø250x85	590	Ajustable 765-1250



Carretilla de aluminio convertible con manetas

- Carro rápidamente convertible de 2 ruedas en vertical a una carretilla con plataforma de 4 ruedas.
- Fácil cargar y descargar de la plataforma.
- Excelente para uso en almacén y las entregas de paquetes..

Artículo	Capacidad (kg)	Plataforma Lx F (mm)	Peso (kg)
MSA2514	200-300	Carretilla: 860 Carro: 1086x306	17
MSA2516	200-300	Carretilla: 860 Carro: 1435x306	19

Carretilla de acero eléctrica con control para escaleras

- Carretilla con motor de alta tecnología y caja industrial.
- Se utiliza para mover con seguridad elementos pesados.
- Subir y bajar escaleras con la ayuda de un

Artículo	Plataforma Lx F (mm)	Batería (V)	Capacidad (kg)	Peso (kg)
MSA6505	1400x760	24	250	65



Carros de aluminio con paredes nervadas

- Estructura fabricada en aluminio antiestático y repelente del polvo.
- Este tipo de carros son ligeros y las paredes nervadas aportan una mayor robustez, teniendo múltiples usos en la industria, sirven tanto de almacenamiento y transporte.
- Ideales para hospitales, lavanderías, farmacia, hostelería, desecho de datos, etc.
- Dispone de 4 ruedas de goma maciza anti huellas, las ruedas giratorias disponen de freno según la normativa de seguridad DIN EN 1757-3.
- Se pueden suministrar con frontal abierto y pared longitudinal reclinable para facilitar la carga y descarga.
- Opcionalmente la tapa puede suministrarse con correa de sujeción o sin correa con limitador de apertura. También está disponible con marco amortiguador superior para minimizar el impacto.
- Ofrecemos diferentes opciones en las ruedas, en función del peso de la carga, para garantizar un manejo fácil y sencillo.
- Están disponibles con con paredes lisas, acanaladas, perforadas o de aluminio anodizado. También de diferentes tamaños.

Artículo	Dim. Ext. LxH (mm)	Dim. Ext. LxH (mm)	Volumen (L)	Ruedas	Ruedas Ø (mm)	Cap. Carga (KG)
LE037225	900x500x800	932x530x985	355	B	125	250
LE037230	1250x700x1200	1280x730x1430	1050	B	160	300

Carros de aluminio anodizado

- Estructura fabricada en aluminio anodizado con perfil perimetral extruido.
- Este tipo de carros son ligeros y robustos, teniendo múltiples usos en la industria, sirven tanto de almacenamiento y transporte.
- Ideales para hospitales, lavanderías, farmacia, hostelería, desecho de datos, etc.
- Dispone de 4 ruedas de goma maciza anti huellas, las ruedas giratorias disponen de freno según la normativa de seguridad DIN EN 1757-3.
- Ofrecemos diferentes opciones en las ruedas, en función del peso de la carga, para garantizar un manejo fácil y sencillo.



Artículo	Dim. Ext. LxH (mm)	Dim. Ext. LxH (mm)	Volumen (L)	Ruedas	Ruedas Ø (mm)	Cap. Carga (KG)
LE037235	700x550x600	730x580x760	230	D	100	200
LE037240	1250x700x600	1280x730x795	525	A	125	150

Carro con muelle regulador de altura

- Estructura fabricada en aluminio con protector anti-golpes elástico e intercambiable.
- Carros con base móvil que se eleva y baja gradualmente de manera automática en función de la carga.
- Ideal para lavanderías, hospitales, residencias, farmacia, etc.
- Dispone de 4 ruedas de goma maciza anti huellas, las ruedas giratorias disponen de freno según la normativa de seguridad DIN EN 1757-3.



Artículo	Disposición Ruedas	Dim. Int. LxH (mm)	Dim. Ext. LxH (mm)	volumen (L)	Ruedas Ø (mm)	Fuerza elástica (Kg)
LE037635	B	1400x700x620	1515x740x895	615	125	70
LE037640	A	1400x700x620	1515x740x905	615	125	50
LE037645	D	740x510x485	855x550x760	180	125	50
LE037650	B	1000x650x580	1115x690x855	380	125	70
LE037655	D	1000x650x580	1115x690x855	380	125	25
LE037660	A	1000x650x580	1115x690x855	380	125	50
LE037665	D	740x510x485	845x540x760	180	125	25
LE037670	D	1000x650x580	1105x680x855	380	125	25



Carros ligeros de aluminio

- Estructura fabricada en aluminio con perfil perimetral extruido.
- Este tipo de carros son ligeros y las paredes nervadas aportan mayor robustez, teniendo múltiples usos en la industria, sirven tanto de almacenamiento y transporte.
- Ideales para hospitales, lavanderías, farmacia, hostelería, etc.
- Dispone de 4 ruedas de goma maciza anti huellas, las ruedas giratorias disponen de freno según la normativa de seguridad DIN EN 1757-3.
- Opcionalmente la tapa puede suministrarse con correa de sujeción o sin correa con limitador de apertura. También está disponible con marco amortiguador superior para minimizar el impacto.
- Están disponibles con con paredes lisas, acanaladas, perforadas o de aluminio anodizado. También de diferentes tamaños.

Artículo	Dim. Ext. LxH (mm)	Dim. Ext. LxH (mm)	Volumen (L)	Ruedas	Ruedas Ø (mm)	Cap. Carga (KG)	Pared
LE037245	700x550x580	730x580x740	223	B	100	200	Nervada
LE037250	700x550x580	730x580x740	223	D	100	200	Nervada
LE037255	700x575x570	730x605x730	229	B	100	200	Nervada con relieve
LE037260	960x550x610	990x580x770	322	B	100	200	Nervada
LE037265	960x550x610	990x580x770	322	D	100	200	Nervada
LE037270	1000x640x650	1030x670x835	415	B	125	250	Nervada
LE037275	1100x600x650	1130x630x835	430	B	125	200	Perforada
LE037280	1250x650x685	1280x680x870	560	B	125	250	Nervada
LE037285	1250x700x750	1280x730x935	656	B	125	250	Nervada



Más información en dissetodiseo.com



Consúltenos al teléfono **900 17 17 00** Llamada gratuita



Carros de aluminio de seguridad

- Estructura fabricada en aluminio con perfil perimetral extruido.
- Los contenedores para el desecho de datos son ideales para la recogida de material confidencial y transportarlo para su destrucción.
- Están disponibles con diferentes sistemas de cierre según las necesidades del cliente, para evitar que cualquier persona no autorizada no pueda acceder a su interior.
- Dispone de 4 ruedas de goma maciza anti huellas, las ruedas giratorias disponen de freno según la normativa de seguridad DIN EN 1757-3.
- Este tipo de contenedores está especialmente pensado para administraciones públicas, entidades bancarias, empresas de protección de datos, empresas de limpieza, etc. Donde la confidencialidad de los documentos desechados tiene que ser protegida.
- Según el modelo la tapa puede suministrarse con correa de sujeción o sin correa con limitador de apertura.



Vea nuestras ruedas, las encontrará a partir de la página 550.

Artículo	interiores Dim. Ext. LxH (mm)	Dim. Ext. LxH (mm)	Volumen (L)	Tapa con ranura	Cierre de cilindro
LE037290	1000x640x650	1050x700x840	415	no	opcional 2
LE037295	1000x640x650	1050x700x840	415	sí	1
LE037300	1000x640x650	1050x700x840	415	sí	2
LE037305	1250x700x750	1300x750x940	656	no	opcional 2

Papeleras de aluminio de seguridad



- Estructura fabricada en aluminio.
- Las papeleras para el desecho de datos son ideales para la recogida de material confidencial y transportarlo para su destrucción cumpliendo las normativas sobre protección de datos.
- Los diferentes modelos disponen de tirador ergonómico para su transporte o dos asas con sistema de muelle para transportarlo. Así como pueden suministrarse sin ruedas, con dos ruedas de goma maciza de 200mm Ø o con cuatro ruedas móviles de 50mm Ø de poliuretano anti huellas.
- Este tipo de papeleras de seguridad está especialmente pensado para administraciones públicas, entidades bancarias, empresas de protección de datos, empresas de limpieza, etc. Donde la confidencialidad de los documentos desechados tiene que ser protegida..
- Disponen de tapa con ranura con uno o dos cierres de palanca con cerradura de cilindro, garantizando un cierre seguro con su goma y dos correas de sujeción..

Artículo	Interiores. Dim. Ext. LxH (mm)	Dim. Ext. LxH (mm)	Volumen (L)	Tapa con ranura	Cierre de cilindro
LE037315	450 x 275 x 990	575 x 410 x 1010	120	sí	1
LE037320	450 x 550 x 990	575 x 690 x 1010	240	sí	1
LE037325	450 x 550 x 990	575 x 690 x 1010	240	sí	1
LE037330	450 x 550 x 990	575 x 690 x 1010	236	sí	1

Armarios de aluminio con ruedas

- Estructura fabricada en aluminio anodizado con dos puertas batientes con apertura a 270 grados e imanes en la parte frontal para mantener las puertas abiertas de forma segura y evitar que se cierren en el manipulado.
- Asas ergonómicas de empuje y tiradores en cada una de las caras laterales.
- Ideal para usos en hospitales cumpliendo las máximas exigencias de higiene, para transportar material quirúrgico, material esterilizado, comida, etc.
- Destaca además por su sencillo manejo, durabilidad y limpieza.
- En las puertas dispone de marcos perimetrales para colocar carteles en tamaño DIN A 4 en la parte interior y en la cara frontal del armario DIN A 7.
- Dispone de 4 ruedas de goma maciza anti huellas, las ruedas giratorias disponen de freno según la normativa de seguridad DIN EN 1757-3.



Artículo	Dim. Ext. LxH (mm)	Dim. Ext. LxH (mm)	RuedaØ (mm)	Guías de plástico (Par)	Separación Rejilla (mm)	Tara (Kg)	Cap. Carga (kg)
LE037340	465x635x1167	555x725x1464	125	9	124	54	100
LE037345	900x635x1167	990x725x1543	200	18	124	64	200
LE037350	1330x635x1167	1420x725x1543	200	27	124	70	300

Carritos de servicio



- Los carritos de servicio están fabricados modularmente, se puede elegir entre 2,3 o 4 bandejas regulables en 5 posiciones en altura.
- Las bandejas están disponibles en dos opciones: aluminio o en acero inoxidable.
- Dispone de cuatro ruedas giratorias de 100mm o 125mm Ø en goma termoplástica anti huellas, dos de ellas dsiponen de freno.
- Ideales para la utilización en la hostelería, lavanderías, hospitales, residencias, etc..
- Gracias a sus dos tiradores ergonómicos facilitan el manipulado dentro de las instalaciones del cliente.
- Se suministran demontados.

Nº Bandejas	Dimensiones (mm)	Nº Bandejas	Superficie Bandeja
LE037595	820x570x975	2	Aluminio
LE037600	820x570x975	3	Aluminio
LE037610	820x570x975	4	Aluminio
LE037535	1060x740x975	2	Aluminio
LE037565	1060x740x975	3	Aluminio
LE037570	1060x740x975	4	Aluminio
LE037550	820x570x975	2	Acero inoxidable
LE037580	820x570x975	3	Acero inoxidable
LE037585	820x570x975	4	Acero inoxidable
LE037555	1060x740x975	2	Acero inoxidable
LE037590	1060x740x975	3	Acero inoxidable
LE037560	1060x740x975	4	Acero inoxidable

Más información en dissetodiseo.com

Consútenos al teléfono **900 17 17 00** Llamada gratuita

Carros de soporte



- Estructura fabricada en aluminio.
- Ideales para el transporte de cajas de aluminio y facilitar el manipulado.
- Dos modelos disponibles, uno con base y el otro modelo con tirador integrado para su fácil manejo.
- Opcionalmente se puede suministrar el tirador suelto.
- Disponemos de varias medidas e incluso puede fabricarse según las necesidades del cliente.
- Disponible con dos ruedas fijas y dos giratorias o con cuatro ruedas giratorias en goma maciza de 100mm Ø anti huellas y protección contra el enganche de hebras.

1 Base	2 bases	Para cofres	Para cestas	Para cestos
LE037415	LE037355	LE037085 / LE037010 / LE037090 / LE037015	LE037115 / LE037120	LE037165 / LE037180
LE037420	LE037360	LE037085 / LE037010 / LE037090 / LE037015	LE037115 / LE037120	LE037165 / LE037180
LE037425	LE037365	LE037085 / LE037010 / LE037090 / LE037015	LE037115 / LE037120	LE037165 / LE037180
LE037430	LE037370	LE037085 / LE037010 / LE037090 / LE037015	LE037115 / LE037120	LE037165 / LE037180
LE037435	LE037375	LE037055 / E037060 / LE037065	LE037055 / LE037060 / LE037065	-
LE037440	LE037380	LE037055 / LE037060 / LE037065	LE037055 / LE037060 / LE037065	-
LE037445	LE037385	-	-	2 x LE037165 / 2 x LE037180
LE037450	LE037390	-	-	2 x LE037165 / 2 x LE037180
LE037455	LE037395	-	-	2 x LE037165 / 2 x LE037180
LE037460	LE037400	-	-	2 x LE037165 / 2 x LE037180
LE037465	LE037405	LE037100 / 2x LE037085 / LE037035 / 2x LE037010 / LE037105 / 2x LE037090 / LE037040 / 2x LE037015	LE037125 / 2x LE037115 / LE037130 / 2x LE037120 / LE037135	-
LE037470	LE037410	LE037100 / 2x LE037085 / LE037035 / 2x LE037010 / LE037105 / 2x LE037090 / LE037040 / 2x LE037015	LE037125 / 2x LE037115 / LE037130 / 2x LE037120 / LE037135	-



Remolques para 700kg y 1000kg

- Remolque con estructura completamente soldada con capacidad de carga de 700kg o 1000kg según modelo.
- Modelos sin paredes, con paredes de 220mm de altura abatibles 180°, o con paredes rejadas de 750mm de altura.
- Dispone de freno de estacionamiento que actúa sobre las ruedas delanteras.
- Timón de arrastre, opcionalmente con enganche para remolcar varios remolques a la vez.



TIPO 1

Artículo	KF00600	KF00602	KF00604	KF00606	KF00608	KF00610	KF00612	KF00614	KF00616	KF00618
Plataforma Lx F (mm)	1000x700	1000x700	1200x800	1200x800	1200x800	1200x800	1600x800	1600x800	2000x1000	2000x1000
Dim. totales Lx F (mm)	1200x700	1200x700	1400x800	1400x800	1400x800	1400x800	1800x800	1800x800	2200x1000	2200x1000
Altura base (mm)	410	410	410	410	480	480	480	480	480	480
Capacidad (kg)	700	700	700	700	1000	1000	1000	1000	1000	1000
RUEDAS	macizas	neumáticas	macizas	neumáticas	macizas	neumáticas	macizas	neumáticas	macizas	neumáticas
Diámetro ruedas (mm)	250x60	260x85	250x60	260x85	400x80	400x100	400x80	400x100	400x80	400x100
Peso (kg)	59	53	68	62	92	68	98	74	136	112

TIPO 2

Artículo	KF00620	KF00622	KF00624	KF00626	KF00628	KF00630	KF00632	KF00634	KF00636	KF00638
Plataforma Lx F (mm)	960x660	960x660	1160x760	1160x760	1160x760	1160x760	1560x760	1560x760	1960x960	1960x960
Dim. totales Lx F (mm)	1200x740	1200x740	1400x840	1400x840	1400x840	1400x840	1800x840	1800x840	2200x1040	2200x1040
Altura base (mm)	410	410	410	410	480	480	480	480	480	480
Capacidad (kg)	700	700	700	700	1000	1000	1000	1000	1000	1000
RUEDAS	macizas	neumáticas	macizas	neumáticas	macizas	neumáticas	macizas	neumáticas	macizas	neumáticas
Diámetro ruedas (mm)	250x60	260x85	250x60	260x85	400x80	400x100	400x80	400x100	400x80	400x100
Peso (kg)	76	70	87	81	111	87	122	98	150	126

TIPO 3

Artículo	KF00640	KF00642	KF00644	KF00646	KF00648	KF00650	KF00652	KF00654	KF00656	KF00658
Plataforma Lx F (mm)	930x630	930x630	1130x730	1130x730	1130x730	1130x730	1530x730	1530x730	1930x930	1930x930
Dim. totales Lx F (mm)	1200x740	1200x740	1400x840	1400x840	1400x840	1400x840	1800x840	1800x840	2200x1040	2200x1040
Altura base (mm)	410	410	410	410	480	480	480	480	480	480
Capacidad (kg)	700	700	700	700	1000	1000	1000	1000	1000	1000
RUEDAS	macizas	neumáticas	macizas	neumáticas	macizas	neumáticas	macizas	neumáticas	macizas	neumáticas
Diámetro ruedas (mm)	250x60	260x85	250x60	260x85	400x80	400x100	400x80	400x100	400x80	400x100
Peso (kg)	86	80	101	95	125	101	141	117	174	150

Más información en dissetodiseo.com

Consúltenos al teléfono 900 17 17 00 Llamada gratuita



Remolques para 1500kg

- Remolque con estructura completamente soldada con capacidad de carga de 700kg o 1000kg según el modelo.
- Modelos sin paredes, con paredes de 250mm de altura abatibles 180°.
- Dispone de freno de estacionamiento que actúa sobre las ruedas delanteras.
- Timón de arrastre, opcionalmente con enganche para remolcar varios remolques a la vez.



TIPO 1

Artículo	KF00660	KF00662	KF00664	KF00666	KF00668	KF00670	KF00672	KF00674
Plataforma Lx F (mm)	2000x1000	2000x1000	2500x1250	2500x1250	1960x960	1960x960	2460x1210	2460x1210
Dim. totales Lx F (mm)	2200x1000	2200x1000	2700x1250	2700x1250	2200x1040	2200x1040	2700x1290	2700x1290
Altura base (mm)	500	500	500	500	500	500	500	500
Capacidad (kg)	1500	1500	1500	1500	1500	1500	1500	1500
RUEDAS	macizas	neumáticas	macizas	neumáticas	macizas	neumáticas	macizas	neumáticas
Diámetro ruedas (mm)	400x80	410x110	400x80	410x110	400x80	410x110	400x80	410x110
Peso (kg)	151	127	236	198	165	141	258	221





Remolques para grandes cargas de hasta 5000kg

- Estructura base hecha a partir de tubo de acero 80x80x8mm completamente soldada.
- Disponible con ruedas neumáticas o de goma maciza.
- En cada esquina dispone de un alojamiento para poder montar los diferentes accesorios como son: montantes, paredes rejadas o paredes de madera abatibles.
- Estante base de 25mm de espesor con superficie antideslizante y resistencia a las inclemencias meteorológicas.
- Sistema de tracción con dispositivo de bloqueo rápido.
- Enganche para remolque incorporado con perno de 30mm de diámetro.
- El proceso de fabricación incluye el pintado de alta calidad con polvo poliéster y secado al horno.
- Se entrega montado.

Capacidad (kg)	Plataforma Lx F (mm)	Altura base (mm)	Ruedas macizas (mm)	Ruedas caucho (mm)	Artículo	Peso (kg)	Artículo	Peso (kg)	Artículo	Peso (kg)
REMOLQUE BASE										
					1 EJE GIRATORIO		2 EJES GIRATORIOS		4 EJES GIRATORIOS	
2000	2000x1000	510	360x60	-	KF00700	282	KF00701	300	KF00702	280
2000	2000x1000	540	-	410x110	KF00703	272	KF00704	287	KF00705	267
2000	2500x1250	510	360x60	-	KF00706	335	KF00707	350	KF00708	330
2000	2500x1250	540	-	410x110	KF00709	316	KF00710	337	KF00711	318
2000	3000x1500	510	360x60	-	KF00712	390	KF00713	405	KF00714	385
2000	3000x1500	540	-	410x110	KF00715	377	KF00716	392	KF00717	372
3000	2000x1000	530	400x75	-	KF00718	285	KF00719	300	KF00720	280
3000	2000x1000	560	-	460x140	KF00721	272	KF00722	287	KF00723	267
3000	2500x1250	530	400x75	-	KF00724	335	KF00725	350	KF00726	330
3000	2500x1250	560	-	460x140	KF00727	32	KF00728	337	KF00729	317
3000	3000x1500	530	400x75	-	KF00730	390	KF00731	405	KF00732	385
3000	3000x1500	560	-	460x140	KF00733	377	KF00734	393	KF00735	372
5000	2000x1000	530700	400x130	-	KF00736	315	KF00737	330	KF00738	310
5000	2000x1000	530	-	530x160	KF00739	310	KF00740	325	KF00741	305
5000	2500x1250	700	400x130	-	KF00742	355	KF00743	370	KF00744	350
5000	2500x1250	530	-	530x160	KF00745	350	KF00746	365	KF00747	345
5000	3000x1500	700	400x130	-	KF00748	400	KF00749	415	KF00750	395
5000	3000x1500	600	-	530x160	KF00751	395	KF00752	410	KF00753	390



Montantes

- Estructura de sección cuadrada de 34mm por 2mm de espesor.
- Altura 600mm.

Artículo	Plataforma Lx F (mm)	Altura (mm)
KF00760	2000x1000	750
KF00762	2500x1250	750
KF00764	3000x1500	750

Rejas lado corto

- Dos paredes rejadas con estructura tubular.
- Altura 750mm.

Artículo	Plataforma Lx F (mm)	Altura (mm)
KF00766	2000x1000	750
KF00768	2500x1250	750
KF00770	3000x1500	750

Rejas en los 4 lados

- Paredes rejadas con estructura tubular.
- Altura 750mm.

Artículo	Plataforma Lx F (mm)	Altura (mm)
KF00772	2000x1000	750
KF00774	2500x1250	750
KF00776	3000x1500	750

Paredes laterales

- Paredes de madera con estructura de acero. Laterales abatibles.
- Altura 400mm.

Artículo	Plataforma Lx F (mm)	Altura (mm)
KF00778	2000x1000	400
KF00780	2500x1250	400
KF00782	3000x1500	400

Más información en dissetodiseo.com

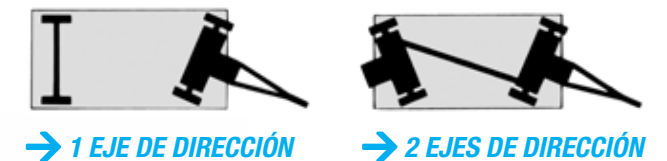
Consúltenos al teléfono **900 17 17 00** Llamada gratuita

Remolques para grandes cargas

- Estructura base hecha a partir de tubo de acero 80x80x8mm completamente soldada.
- Disponible con ruedas neumáticas o de goma maciza.
- En cada esquina dispone de un alojamiento para poder montar los diferentes accesorios como son: montantes, paredes rejadas o paredes de madera abatibles.
- Estante base de 25mm de espesor con superficie antideslizante y resistencia a las inclemencias meteorológicas.
- Sistema de tracción con dispositivo de bloqueo rápido.
- Enganche para remolque incorporado con perno de 30mm de diámetro.
- El proceso de fabricación incluye el pintado de alta calidad con polvo poliéster y secado al horno.
- Se entrega montado.



Artículo	Artículo	Capacidad (kg)	Plataforma Lx F (mm)	Altura base (mm)	Ruedas macizas (mm)	Ruedas caucho (mm)
1 EJE GIRATORIO		2 EJES GIRATORIOS				
KF00790	KF00791	3000	4000x1050	600	400x75	-
KF00792	KF00793	3000	4000x1050	630	-	460x140
KF00794	KF00795	5000	5000x1250	600	400x130	-
KF00796	KF00797	5000	5000x1250	630	-	530x160



Carros de transporte para piezas largas

- Modelo tipo 1 con estructura base hecha a partir de tubo de acero pintado de 100x50mm y espesor 4mm. Montantes de tubo de 34x2mm.
- Modelo tipo 2 con estructura base hecha a partir de tubo de acero pintado de 60x40mm y espesor 3mm. Montantes de tubo de 34x2x600mm.
- Estructura completamente soldada.
- Dispone de 2 ruedas fijas y 2 giratorias con freno de pie que bloquea a su vez el giro según norma EN1757-3.



Artículo	Tipo	Plataforma Lx F (mm)	Dim. totales Lx F (mm)	Altura base (mm)	Capacidad (kg)	Ruedas diá. (mm)	Peso (kg)
KF00800	1	2000x600	2000x720	420	2000	360/200	106
KF00802	1	2500x600	2500x720	420	2000	360/200	115
KF00804	2	620x620	700x700	300	1000	200	50

Más información en dissetodiseo.com



Artículo	Tipo	Largo (mm)	Altura (mm)
KF00562	3	1200	300
KF00564	3	1200	600
KF00566	3	1200	900
KF00568	3	1600	300
KF00570	3	1600	600
KF00572	3	1600	900

Carros de transporte desmontables para planchas

- Carro diseñado especialmente para el transporte de planchas y elementos de gran superficie.
- Soportes extraíbles y con 7 posiciones diferentes. Alturas de 300mm, 600mm y 900mm.
- Estructura completamente soldada.
- Estante base fabricado a partir de conglomerado de madera MDF de alta resistencia.
- Ruedas con recubrimiento de goma dura y sistema de giro con rodamientos. Estructura de acero galvanizado.
- Dispone de 2 ruedas fijas y 2 giratorias con freno de pie que bloquea a su vez el giro según norma EN1757-3.



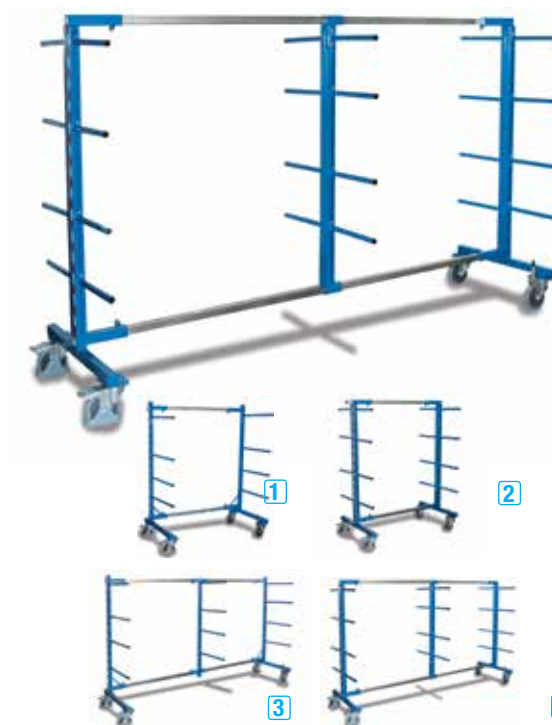
Artículo	Tipo	Plataforma Lx F (mm)	Dim. totales Lx F (mm)	Altura base (mm)	Ruedas	Capacidad (kg)	Ruedas diá. (mm)	Peso (kg)
KF00550	1	1200x800	1340x800	310	sí	500	200	45
KF00552	1	1200x800	1340x800	310	sí	1200	200	49
KF00554	1	1600x800	1740x800	310	sí	500	200	58
KF00556	1	1600x800	1740x800	310	sí	1200	200	62
KF00558	2	1200x800	1340x800	80	no	1200	-	35
KF00560	2	1600x800	1740x800	80	no	1200	-	48

Carros de transporte para planchas

- Estructura base hecha a partir de tubo rectangular de acero pintado.
- Estructura completamente soldada.
- Zona de apoyo para planchas en uno o ambos lados, según el modelo, y con recubrimiento de caucho para proteger las planchas durante el transporte.
- Dispone de 2 ruedas fijas y 2 giratorias con freno de pie que bloquea a su vez el giro según norma EN1757-3.



Artículo	Tipo	Plataforma Lx F (mm)	Dim. totales Lx F (mm)	Altura útil (mm)	Altura base (mm)	Capacidad (kg)	Ruedas diá. (mm)	Peso (kg)
KF00580	1	1350x270 (x2)	1380x880x1700	1300	350	1200	200	71
KF00582	1	1680x270 (x2)	1680x880x1700	1300	350	1200	200	78
KF00584	1	2080x270 (x2)	2080x880x1700	1300	350	1200	200	98
KF00586	2	1380x430	1380x880x1700	1300	350	1200	200	57
KF00588	2	1680x430	1680x880x1700	1300	350	1200	200	62
KF00590	2	2080x430	2080x880x1700	1300	305	1200	200	85



Carros de transporte para planchas

- Carro con soportes para planchas de anchura y longitud regulables. Fabricado con perfiles de acero soldados y acabados con pintura en colores RAL.
- Disponible en modelos con porta-planchas a un lado o a ambos lados.
- Ruedas con recubrimiento de goma termoplástica, rodamientos de bola y sistema de giro para maniobra.
- Dispone de 4 ruedas giratorias con freno de pie en 2 de ellas que bloquea a su vez el giro según norma EN1757-3.
- Las ruedas incluyen protectores para su seguridad.
- Se entrega montado.

Podría interesarle estanterías para piezas largas, puede verlas en la pág. 298.

Artículo	Tipo	Lados de carga	Dim. totales Lx Fx H (mm)	Capacidad (kg)	Ruedas diá. (mm)	Peso (kg)
KF20140	1	1 lado	440-1300x800x1800	400	160	52
KF20145	1	1 lado	440-1600x800x1800	400	160	53,5
KF20150	2	2 lados	440-1300x832x1800	400	160	63
KF20155	2	2 lados	560-1600x832x1800	400	160	65
KF20160	3	1 lado	560-2100x800x1800	400	160	66
KF20165	3	1 lado	560-3100x800x1800	400	160	71,5
KF20170	4	2 lados	560-2100x832x1800	400	160	83
KF20175	4	2 lados	560-3100x832x1800	400	160	89

Carros de transporte ESD

- Carros especialmente pensados para transportar elementos que requieren de una protección electroestática. La posible carga estática se elimina mediante las ruedas.
- Estructura completamente soldada.
- Estantes fabricados a partir de conglomerado de madera MDF de alta resistencia.
- Ruedas con recubrimiento de goma conductora y sistema de giro con rodamientos. Estructura de acero galvanizado.
- Dispone de 2 ruedas fijas y 2 giratorias con freno de pie que bloquea a su vez el giro según norma EN1757-3.

Vea nuestros suelos anti-estáticos, los encontrará a partir de la página 150.



Artículo	Tipo	Plataforma Lx F (mm)	Dim. totales Lx Fx H (mm)	Altura estantes (mm)	Estantes	Capacidad (kg)	Ruedas diá. (mm)	Peso (kg)
KF00860	1	1000x700	1120x700x990	285	1	500	200	29
KF00862	1	1200x800	1320x800x990	285	1	500	200	37
KF00864	2	1000x700	1120x700x990	285	1	500	200	32
KF00868	2	1200x800	1320x800x990	285	1	500	200	37
KF00870	3	790x490	990x500x810	190/820	2	250	125	22
KF00872	3	990x590	1190x600x810	190/820	2	250	125	26
KF00874	4	790x490	990x500x810	190/505/820	3	250	125	28
KF00876	4	990x590	1190x600x810	190/505/820	3	250	125	36
KF00878	5	790x490	910x500x930	190/730	2	250	125	23
KF00880	5	990x590	1110x600x930	190/730	2	250	125	27
KF00882	6	790x490	910x500x930	190/470/790	3	250	125	25
KF00884	6	990x590	1110x600x930	190/470/790	3	250	125	37
KF00886	7	1000x700	1150x700x890	280/900	2	500	200	50
KF00888	7	1200x800	1350x800x890	280/900	2	500	200	61
KF00890	8	1000x700	1150x700x890	280/590/900	3	500	200	69
KF00892	8	1200x800	1350x800x890	190/470/790	3	500	200	80





Carros de transporte para herramientas y multiusos

- Estructura base hecha a partir de tubo de acero pintado de diámetro 26,9mm y espesor 1,75mm.
- Paneles rejados de 1100x1140mm con rejilla de dimensiones 75x75mm con barilla de 5mm.
- Estructura completamente soldada.
- Estante base fabricado a partir de conglomerado de madera MDF de alta resistencia con acabado en haya.
- Ruedas con recubrimiento de goma dura y sistema de giro con rodamientos. Estructura de acero galvanizado.
- Dispone de 2 ruedas fijas y 2 giratorias con freno de pie que bloquea a su vez el giro según norma EN1757-3.
- El proceso de fabricación incluye el pintado de alta calidad con polvo poliéster y secado al horno.
- Se entrega montado.

Artículo	Plataforma Lx F (mm)	Dim. totales Lx F (mm)	Alt. base (mm)	Altura total (mm)	Capacidad (kg)	Ruedas diá. (mm)	Peso (kg)
KF00530	1200x200 (x2)	1350x800	280	1480	500	200	64

→ EQUIPADOS DE SERIE CON DOS RUEDAS FIJAS Y DOS MÓVILES CON FRENO

Consúltenos al teléfono **900 17 17 00** Llamada gratuita



- Estructura hecha a partir de tubo de acero pintado de diámetro 26,9mm y espesor 1,75mm.
- Base metálica fabricada con chapa de acero de 4mm de espesor.
- Estructura completamente soldada.
- Ruedas disponibles en caucho macizo o neumáticas.



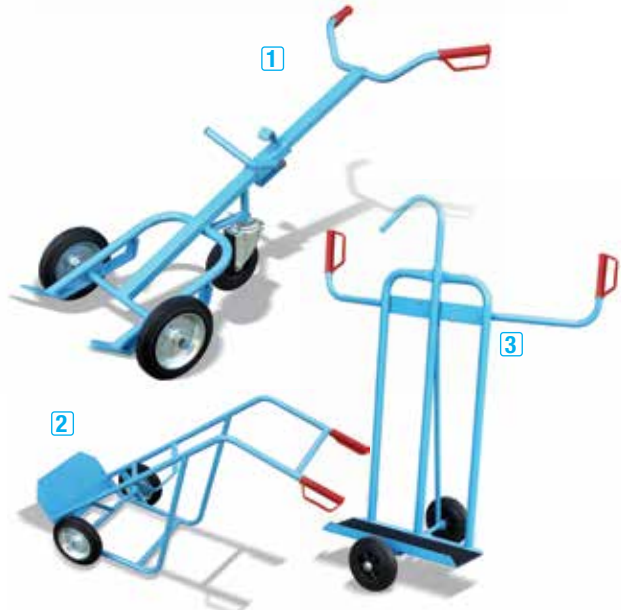
Artículo	Tipo	Dim. totales Lx F (mm)	Alt. base (mm)	Alt. timón (mm)	Capacidad (kg)	Ruedas diá. (mm)	Ruedas	Peso (kg)
KF00536	1	900x500	1000x620	1200	200	250	macizas	21
KF00538	1	900x500	1000x620	1200	200	260	pneumáticas	17
KF00540	2	900x450	520x350	1360	200	250	macizas	16
KF00542	2	900x500	520x350	1360	200	260	pneumáticas	12
KF00544	3	970x600	320x320	950	200	250	macizas	13
KF00546	3	900x500	320x320	950	200	250	pneumáticas	9

Carretillas para planchas

- Estructura hecha a partir de tubo de acero pintado de diámetro 26,9mm y espesor 1,75mm.
- Base metálica fabricada con chapa de acero de 4mm de espesor.
- Estructura completamente soldada.
- Ruedas disponibles en caucho macizo o neumáticas.



Artículo	Tipo	Carga máxima (kg)	Neumáticos de caucho sólido
MSA2160	1	400	Ø250x50
MSA2165	1	400	Ø250x50
MSA2170	2	300	Ø200



Accesorios

Porta documentos



Artículo	Dimensiones Lx Fx H (mm)
FCE09800099	DIN A4 HORIZONTAL
FCE09850099	DIN A4 VERTICAL



04
02

Estante adicional de metal

Artículo	Dimensiones Lx Fx H (mm)	Capacidad (kg)	Para carros
FCF05100004	795x510x30	100	CF y CL 945x525
FCF05300004	999x610x30	100	CF y CL 1135x625
FCG05100004	1283x510x30	100	CG 1425x525
FCH05100004	1283x610x30	100	CH 1425x625



04
02

Bandeja de madera

Artículo	Dimensiones Lx Fx H (mm)	Capacidad (kg)	Para carros
FCF08000004	795x510x65	100	CF y CL 945x525
FCF08100004	995x610x65	100	CF y CL 1135x625



04
02

Acople para horquillas

Artículo	Dimensiones Lx Fx H (mm)	Para carros
FCF09650004	238x615x70	CF y CL 1135x625, CH 1425x625
FCL09600004	238x815x70	Cl y CK 1425x825
FCF09600004	238x515x70	CG 1425x525



04
02

Pared de malla lateral en lado corto

Artículo	Dimensiones Lx Fx H (mm)	Capacidad (kg)	Para carros
FCF06250004	384x680	50x100	CF 945x525
FCF06300004	484x680	50x100	CF 1135x625
FCL06250004	384x1095	50x100	CL 945x525 y CG
FCL06300004	484x1200	50x100	CL 1135x625 y CH
FCL06250004	684x810	100x100	Cl 1425x825
FCK06250004	684x1405	100x100	CK 1425x825

Reten posterior

Artículo	Dimensiones Lx Fx H (mm)	Para carros
FCE09250004	663x38x100	CE 1200x700
FCE09300004	788x38x100	CE 1485x825

Caucho liso

Artículo	Dimensiones Lx Fx H (mm)	Para carros
FCE05950007	1065x700	CE 1200x700
FCE06000007	1345x825	CE 1485x825
FCF05900007	945x25	CF y CL 945x525
FCF06000007	1135x625	CF y CL 1135x625



04
02

Estante adicional de madera

Artículo	Dimensiones Lx Fx H (mm)	Capacidad (kg)	Para carros
FCF05600004	795x500x30	100	CF y CL 945x525
FCF05800004	995x600x30	100	CF y CL 1135x625
FCL05600004	1280x800x20	100	Cl y CK 1425x825
FCG05600004	1260x500x12	100	CG 1425x525
FCH05600004	1260x600x12	100	CH 1425x625



99

Reborde para estante

Artículo	Para tipo plataforma	Dimensiones Lx Fx H (mm)	Para carros
FCF09000099	Estante metálico	795x60	CF y CL 945x525
FCF09010099	Estante de madera	795x60	CF y CL 945x525
FCF09020099	Bases de metal y madera	795x60	CF y CL 945x525
FCF09050099	Estante metálico	995x60	CF y CL 1135x625
FCF09060099	Estante de madera	995x60	CF y CL 1135x625
FCF09070099	Bases de metal y madera	995x60	CF y CL 1135x625
FCG09110099	Estantes de madera	1275x60	Cl y CK 1425x825
FCG09120099	Bases de metal y madera	1275x60	Cl y CK 1425x825
FCG09100099	Estantes de metal	1275x60	CG y CH
FCG09120099	Bases de metal y madera	1275x60	CG y CH



04
02

Pared de malla lateral en lado largo

Artículo	Dimensiones Lx Fx H (mm)	Capacidad (kg)	Para carros
FCF07000004	800x680	50x100	CF 945x525
FCF07050004	1000x680	50x100	CF 1135x625
FCL07000004	800x1095	50x100	CL 945x525
FCL07050004	1000x1200	50x100	CL 1135x625
FCL07000004	1280x810	100x100	Cl 1425x825
FCK07000004	1280x1405	100x100	CK 1425x825
FCG07000004	1280x1095	50x100	CG 1425x525
FCH07000004	1280x1200	50x100	CH 1425x625

Carretillas de acero tubular con ruedas imperforables

Carro de aluminio o de acero tubular con neumáticos a prueba de pinchazos, una alternativa más cómoda y rentable de neumáticos. Los neumáticos imperforables amortiguan los choques, absorben las vibraciones y tienen una excelente estabilidad direccional. No se preocupe por los clavos, el vidrio o los bordillos. Estas ruedas de acero prensado con rodamiento rígido de precisión y tapa en la rueda, son los neumáticos ideales para cargas pesadas y uso diario. Duran hasta 5 veces más y ofrecen una mayor rentabilidad combinada con una mayor fiabilidad operativa.



Rodamientos rígidos de bolas de precisión sellados, sin necesidad de mantenimiento en el rodamiento rígido de bolas. Funcionamiento fácil garantizado cuando está cargado, incluso en superficies inclinadas o rugosas.

P: Neumático
SR: Neumático de caucho macizo
TR: Neumático de caucho termoplástico

Vea nuestras ruedas, las encontrará a partir de la página 550.

Carretilla de acero tubular

Artículo	LxHxH(mm)	Plataforma	Peso	Capacidad	Diametro
KF21000	570x605x1305	320x250	19,0	250	260x85



Tipo	P	SR	P	SR	P	SR	P	SR	P	SR
Artículo	KF21010	KF21015	KF21020	KF21025	KF21030	KF21035	KF21040	KF21045	KF21050	KF21055
LxHxH (mm)	620x460x1110	620x460x1110	570x530x1105	570x530x1105	570x585x1310	570x585x1310	550x615x1305	550x615x1305	550x740x1600	550x740x1600
Plataforma	400x150	400x150	320x250	320x250	320x250	320x250	320x250	320x250	300x260	300x260
Peso	14,0	17,5	13,0	17,0	17,0	21,0	18,0	22,0	19,5	23,5
Capacidad	250	250	200	200	250	250	250	250	250	250



Nuevos patines de plástico que proporcionan una seguridad óptima. Continúan más allá de la curva del tubo para asegurarse de que no hay posibilidad de enganchar o atascar.

Tipo	P	SR	P	SR	P	SR	P	SR	P	SR
Artículo	KF21060	KF21065	KF21070	KF21075	KF21080	KF21085	KF21090	KF21095	KF21100	KF21105
LxHxH (mm)	690x600x1110	690x600x1110	690x710x1200	690x710x1200	690x550x1200	690x550x1200	570x650x1305	570x650x1305	570x655x1315	570x655x1315
Plataforma	480x300	480x300	480x300	480x300	480x147	480x147	480x300	480x300	480x300	480x300
Peso	18,0	22,0	21,5	25,0	21,0	24,5	19,5	23,5	19,5	23,5
Capacidad	250	250	250	250	250	250	250	250	250	250
Diametro	2260x85	250x60	260x85	250x60	260x85	250x60	260x85	250x60	260x85	250x60

Carretillas con plataforma plegable
Construcción soldada robusta de acero;
Plataforma plegable; Patines de plástico




Carretilla para sillas
con revestimiento antideslizante

Carretilla para mobiliario
Plataforma antideslizante.

Carretilla con plataforma plegable
Construcción de aluminio



Tipo	P	SR	P	SR	P	SR	P	SR	P	SR
Artículo	KF21170	KF21175	KF21180	KF21185	KF21200	KF21205	KF21210	KF21215	KF21230	KF21235
LxHxH (mm)	570x610x1300	570x610x1300	570x545x1300	570x545x1300	570x795x1305	570x795x1305	620x635x1400	620x635x1400	570x585x1310	570x585x1310
Plataforma	320x255	320x255	320x255	320x255	320x250	320x250	360x330	360x330	480x300	480x300
Peso	18,5	22,0	18,0	21,5	19,5	23,5	18,0	21,5	20,5	25,0
Capacidad	200	200	250	250	250	250	250	250	250	250
Diametro	260x85	250x60	260x85	250x60	260x85	250x60	260x85	250x60	260x85	250x60



Carretillas para escalones
Construcción de aluminio soldado; Con puntera de aluminio; Asas de seguridad; Muy ligero y fácil de maniobrar. Disponible con 2 ruedas de tres brazos o ruedas normales con ruedas de estrella; Neumáticos o de caucho macizo sobre ruedas de acero prensado con rodamientos de bolas y tapas de ruedas de plástico.



Tipo	P	TR	P	TR	TR	TR
Artículo	KF21240	KF21245	KF21250	KF21255	KF21260	KF21265
LxHxH (mm)	610x725x1310	610x675x1310	610x705x1310	620x625x1310	620x675x1310	610x630x1310
Plataforma	480x300	300x250	300x260	320x250	480x300	300x260
Peso	28,5	26,0	27,5	22,5	23,5	22,5
Capacidad	200	200	200	200	200	200
Diametro	260x85	260x85	260x85	160x40	160x40	160x40



Tipo	SR	P	SR	P	SR	P	SR	P
Artículo	KF21300	KF21305	KF21310	KF21315	KF21320	KF21325	KF21330	KF21335
LxHxH (mm)	500x430x1100	550x430x1100	620x440x1110	620x440x1110	620x470x1110	620x470x1110	620x500x1220	620x500x1220
Plataforma	400x110	400x110	450x120	450x120	450x120	450x120	450x150	450x150
Peso	15,5	13,0	16,0	13,5	18,5	16,0	19,5	17,0
Capacidad	200	200	250	250	250	250	250	250
Diametro	250x60	260x85	250x60	260x85	250x60	260x85	250x60	260x85



Carretillas para aparatos pesados
 Construcción soldada robusta; Con asas de seguridad; Para el transporte de hornos, neveras, lavadoras, etc.; Plataforma y las barras del perfil con caucho protegen las mercancías transportadas y reducen el riesgo de deslizamiento; Llantas de acero prensado con rodamiento de bolas, con 2 ruedas estrella de tres brazos para el transporte en las escalera; Barra de transporte adicional disponible para escalones.



Barras de transporte adicionales Aplicaciones escalonadas

Tipo	SR	SR	P
Artículo	KF21340	KF21345	KF21350
LxFxH (mm)	705x575x1455	640x525x1155	640x425x1145
Plataforma	450x122	450x150	450x150
Peso	32,0	21,0	17,5
Capacidad	250	250	250
Diametro	250x60	160x40	260x85

Carretillas para cilindros
 Para 2 cilindros de acero de 40-50 litros de capacidad, con barra de soporte rellenable

Carretillas para cilindros
 Versión de las carretillas KF21360/5 con rueda adicional para mejorar el soporte

Carretillas para cilindros
 Para 2 cilindros de acero de 10 litros de capacidad.

Stand para cilindros
 Para 2 cilindros de acero de 40-50 litros de capacidad. Agujeros para fijación en pared.

Carretillas para cilindros
 Para 1 cilindro de 40-50 litros de capacidad.



Tipo	SR	P	SR	P	SR	-	SR	P
Artículo	KF21360	KF21365	KF21370	KF21375	KF21380	KF21425	KF21395	KF21400
LxFxH (mm)	855x975x1240	855x975x1240	855x975x1240	855x975x1240	565x370x1045	568x284x1100	465x445x1185	465x445x1185
Plataforma	584x250	584x250	584x250	584x250	465x210	550x280	260x260	260x260
Peso	33,0	21,0	49,0	37,0	10,5	16,0	8,0	7,5
Capacidad	200	200	200	200	50	-	100	100
Diametro	400x80	400x100	400x80	400x100	200x50	-	250x60	260x85



Carretillas especiales para paquetería y rollos de papel

Acero tubular soldado; Carretilla pintada en polvo RAL 5010 azul o en RAL 300 rojo; Protección permanente de la superficie; Resistente a los impactos y arañazos; Ruedas neumáticas o de caucho sólido con llantas de acero prensado con rodamiento de bolas y tapa de plástico en la rueda.



Tipo	P	SR	P	SR	P	SR
Artículo	KF21450	KF21455	KF21460	KF21465	KF21470	KF21475
LxFxH (mm)	430x713x1165	475x625x1025	490x635x1025	475x625x1025	490x635x1025	673x410x1025
Plataforma	377x455	390x295	390x295	390x295	390x295	490x300
Peso	10,0	10,0	10,0	11,5	11,5	8,5
Capacidad	80	150	150	100	100	200
Diametro	230x70	220x50	220x70	200x50	220x70	200x50



Carretillas de aluminio tubular con ruedas a prueba de pinchazos

- Carretilla de aluminio tubular con neumáticos de caucho acolchado a prueba de pinchazos, alternativa cómoda y rentable en relación a los neumáticos tradicionales. Los neumáticos a prueba de pinchazos amortiguan los choques, absorben las vibraciones y tienen una excelente estabilidad direccional.
- No más controles tediosos de las presiones de los neumáticos, no se preocupe por los clavos, trozos vidrio o bordillos. Son neumáticos ideales para cargas pesadas y uso diario, para las ruedas de acero prensado con rodamientos rígidos de precisión y tapa de rueda de las que disponemos. Durando hasta 5 veces más, ofrecen una mayor rentabilidad combinada con una mayor fiabilidad operativa.



Rodamientos rígidos de bolas de precisión sellados, sin necesidad de mantenimiento bolas de profundidad de ranura de precisión. Fácil de transportar cuando está cargado, incluso en superficies inclinadas o rugosas.


Carretilla de aluminio tubular

Artículo	LxFxH(mm)	Plataforma	Peso	Capacidad	Diametro
KF21005	570x605x1305	320x250	12,5	200	260x85

Más información en dissetodiseo.com



Tipo	P	SR	P	SR	P	SR	P	SR	P	SR
Artículo	KF21110	KF21115	KF21120	KF21125	KF21130	KF21135	KF21140	KF21145	KF21150	KF21155
LxFxH (mm)	570x531x1100	570x531x1100	570x586x1305	570x586x1305	570x605x1305	570x605x1305	570x636x1305	570x636x1305	685x600x1110	685x600x1110
Plataforma	320x250	320x250	320x250	320x250	320x250	320x250	480x300	480x300	480x300	480x300
Peso	8,5	12,5	11,0	14,5	11,5	14,0	11,5	15,5	10,5	14,5
Capacidad	150	150	200	200	200	200	200	200	200	200
Diametro	260x85	250x60	260x85	250x60	260x85	250x60	260x85	250x60	260x85	250x60



Carretillas de aluminio para escalones

Construcción de aluminio soldado; con punta de aluminio; Asas de seguridad; Muy ligero y fácil de maniobrar; Disponible con dos ruedas estrella de tres brazos o de cinco brazos; Rueda de neumático o caucho sobre llantas de acero prensado con rodamientos de bolas y tapas de plástico.



Tipo	P	P	P	TR	TR	TR
Artículo	KF21270	KF21275	KF21280	KF21285	KF21290	KF21295
LxFxH (mm)	570x721x1310	570x671x1310	570x675x1305	570x676x1310	570x626x1310	570x631x1305
Plataforma	480x300	300x250	300x260	480x300	320x250	300x260
Peso	16,0	15,0	15,5	13,5	12,5	12,5
Capacidad	200	200	200	200	200	200
Diametro	260x85	260x85	260x85	160x40	160x40	160x40



Carretilla plegable para cargas medias

- Se abre y pliega en segundos
- Fácil de usar y almacenar
- Hecho de aluminio de bajo peso y alta durabilidad
- Se entrega 100% ensamblado
- Manejadores ergonómicos
- Base de aluminio: 39 x 28 cm
- Ruedas giratorias de caucho de 12,5 cm
- Peso neto: 3,55 Kg



Artículo	Dim. Abierta LxFxH (mm)	Dim. Plegada LxFxH (mm)	Capacidad (kg)
KF25000	410x400x1040	390x60x710	70

Con vídeo de producto en dissetodiseo.com



Carretilla plegable para cargas pesadas

- Se abre y pliega en segundos
- Fácil de usar y almacenar
- Hecho de aluminio de bajo peso y alta durabilidad
- Se entrega 100% ensamblado
- Manejadores ergonómicos
- Base de aluminio: 48 x 35 cm
- Ruedas giratorias de caucho de 18 cm
- Peso neto: 6,8 Kg



Artículo	Dim. Abierta LxFxH (mm)	Dim. Plegada LxFxH (mm)	Capacidad (kg)
KF25005	510x520x1090	500x65x750	125



Carretilla plegable para cargas muy pesadas

- Se abre y cierra en segundos
- Fácil de usar y almacenar
- Hecho de aluminio de bajo peso y alta durabilidad
- Se entrega 100% ensamblado
- Manejadores ergonómicos
- Base de aluminio: 59 x 39 cm
- Ruedas giratorias de caucho de 20 cm
- Peso neto: 10,5 Kg



Artículo	Dim. Abierta LxFxH (mm)	Dim. Plegada LxFxH (mm)	Capacidad (kg)
KF25010	600x600x1125	600x100x900	200



Artículo	Dim. Abierta LxFxH (mm)	Dim. Plegada LxFxH (mm)	Capacidad (Kg)
SGD9200	420x400x380	420x400x80	35



Consúltenos al teléfono **900 17 17 00** Llamada gratuita

Más información en dissetodiseo.com



Artículo	Dim. Abierta LxFxH (mm)	Dim. Plegada LxFxH (mm)	Capacidad (kg)
KF25015	680x410x920	680x410x80	135



Carretilla plegable compacta

- Se abre y cierra en segundos
- Fácil de usar y almacenar
- Hecho de aluminio de bajo peso y alta durabilidad
- Se entrega 100% ensamblado
- Manejadores ergonómicos
- Base de aluminio: 68 x 41 cm
- Ruedas giratorias de caucho de 10 cm
- Ruedas frontales bloqueables
- Todas las ruedas se pliegan completamente
- Peso neto: 6,4 Kg



Carros grandes cargas y volumen

- Carros para transporte y almacenamiento.
- Permiten apilado en estanterías de paletización.
- Hasta 3 niveles de apilamiento sobre sí mismos.
- Aptas para elevación con carretilla elevadora.
- Ideales para naves de almacenamiento automatizado en altura.
- Estructura tubular de acero para la máxima protección del producto.
- Sistema plegable para el máximo aprovechamiento del espacio.
- Posibilidad de almacenamiento en estantería para euro-pallets, añadiendo las ruedas autoposicionadoras.
- Multitud de accesorios disponibles para todo tipo de industrias y aplicaciones.
- Múltiples opciones de tablero en maderas, plásticos y material ESD.


Consúltenos al teléfono
900 17 17 00 Llamada gratuita

Más información en
dissetodiseo.com



Carros para grandes cargas y grandes volúmenes

- Nuestros carros para grandes volúmenes y cargas son la mejor solución para el transporte y almacenamiento de productos industriales. Su sistema de apilado de varios niveles es una manera versátil y cómoda de gestionar su espacio de almacenaje, proporcionando grandes ventajas en la logística, sobretodo para productos de temporada o de cantidades variables. Además, están diseñados para su uso en estanterías de paletización, proporcionando así más posibilidades para la organización del almacén. Sus ruedas con sistema de autoposicionado se colocan hacia el interior permitiendo que el carro encaje entre los largueros con facilidad y sin necesidad de manipularlos.
- El sistema de plegado permite, una vez vacíos, guardar los carros ocupando un espacio mínimo, garantizando así el uso eficiente de su espacio de almacenamiento tanto cuando están en uso como cuando no. Además, sus medidas estándar permiten el transporte en camión tanto abiertos como plegados.



Artículo	Dimensiones ext LxFxH (mm)	Dimensiones int LxFxH (mm)	Peso (kg)	Carga (kg)	Carga apilado (kg)	Alturas apilado	Ruedas (mm)
KF10005	1300x1150x1800	1210x1100x1610	69	600	600	3	100
KF10010	2000x1150x1800	1910x1100x1610	85	600	600	3	100
KF10015	2500x1150x1800	2380x1100x1610	105	600	600	3	100
KF10020	2700x1150x1800	2610x1100x1600	111	600	600	3	100

Artículo	Dimensiones ext LxFxH (mm)	Dimensiones int LxFxH (mm)	Peso (kg)	Carga (kg)	Carga apilado (kg)	Alturas apilado	Ruedas (mm)
KF10025	1300x1150x1800	1210x1100x1610	70	600	600	3	100
KF10030	2000x1150x1800	1910x1100x1610	88	600	600	3	100
KF10035	2500x1150x1800	2380x1100x1610	105	600	600	3	100



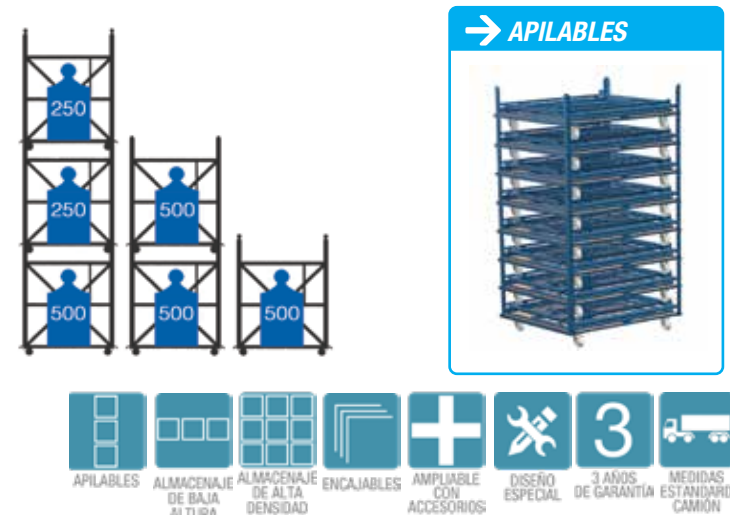
Artículo	Dimensiones ext LxFxH (mm)	Dimensiones int LxFxH (mm)	Peso (kg)	Carga (kg)	Carga apilado (kg)	Alturas apilado	Ruedas (mm)
KF10040	1200x1150x1850	1120x1100x1615	89	800	1000	3	125
KF10045	2000x1150x1850	1920x1100x1615	115	800	1000	3	125
KF10050	2400x1150x1850	2320x1100x1615	132	800	1000	3	125

Artículo	Dimensiones ext LxFxH (mm)	Dimensiones int LxFxH (mm)	Peso (kg)	Carga (kg)	Carga apilado (kg)	Alturas apilado	Ruedas (mm)
KF10055	1200x800x1850	1120x750x1615	80	800	1000	3	125
KF10060	1200x1150x1850	1120x1100x1615	95	800	1000	3	125
KF10065	2000x1150x1850	1920x1100x1615	122	800	1000	3	125
KF10070	2400x1150x1850	2320x1100x1615	140	800	1000	3	125



Contenedores de transporte apilables

- Contenedores con ruedas para transporte y almacenamiento.
- Medidas estándar para transporte en camión.
- Hasta 4 niveles de apilamiento sobre sí mismos.
- Aptos para elevación con horquillas de carretilla elevadora.
- Estructura tubular de acero para la máxima protección del producto.
- Sistema plegable para aprovechar el espacio al máximo. El volumen en almacenamiento se reduce a un 25%, pudiendo almacenar 4 plegados en el espacio de 1. Plegados se pueden apilar hasta 12 contenedores.
- Multitud de accesorios disponibles para todo tipo de industrias y aplicaciones.
- Gama de colores RAL bajo pedido.



Más información en dissetodiseo.com



Artículo	Dimensiones ext LxFxH (mm)	Dimensiones int LxFxH (mm)	Peso (kg)	Carga (kg)	Carga apilado (kg)	Alturas apilado (mm)	Ruedas (mm)
KF10115	1200x1000x1250	1100x920x1080	57	500	300	2	100



Artículo	Dimensiones ext LxFxH (mm)	Dimensiones int LxFxH (mm)	Peso (kg)	Carga (kg)	Carga apilado (kg)	Alturas apilado (mm)	Ruedas (mm)
KF10117	1800x1300x1810	1670x1270x1610	102	500	500	3	100



Contenedor rodante de seguridad para gran volumen

- Carros para transporte y recogida de pedidos.
- Permiten el apilado en estanterías de paletización.
- Rueda pivotal central ESD que permite la rotación del carro sobre sí mismo y protege al trabajador.
- Estructura tubular de acero para la máxima protección del producto.
- Escalones plegables, portadocumentos y portabotellas.
- Lados con malla 80x50 y superficies horizontales con malla 100x50.
- Multitud de accesorios disponibles para todo tipo de industrias y aplicaciones.

Artículo	Dimensiones ext LxFxH (mm)	Dimensiones int LxFxH (mm)	Peso (kg)	Carga (kg)	Carga apilado (kg)	Alturas apilado (mm)	Ruedas (mm)
KF10145	2400x1150x1850	2315x1070x1585	190	750	-	-	125



Carros para productos tapizados

- Carros para el transporte y almacenamiento, especialmente diseñados para muebles o material tapizado.
- Estructura tubular de acero para la máxima protección del producto.
- Sistema plegable para aprovechar el espacio al máximo.
- El carro con estantes para elementos tapizados usa barras telescópicas para adaptarse a la medida necesaria.
- El roll container tiene medidas especiales que permiten el paso por puertas y zonas estrechas. Además, una vez plegado, ocupa un 70% menos de espacio.
- Multitud de accesorios disponibles para todo tipo de industrias y aplicaciones.
- Gama de colores RAL bajo pedido.

Artículo	Dimensiones ext LxFxH (mm)	Dimensiones int LxFxH (mm)	Peso (kg)	Carga (kg)	Carga apilado (kg)	Estantes	Ruedas (mm)
KF10095	2800x1100x1260	2200x700x920	26	300	-	1	100
KF10100	2800x1100x1260	2200x700x920	36	300	-	2	100
KF10105	3100x894x1850	2400x860x1850	62	300	-	3	100



Contenedor rodante para grandes cargas

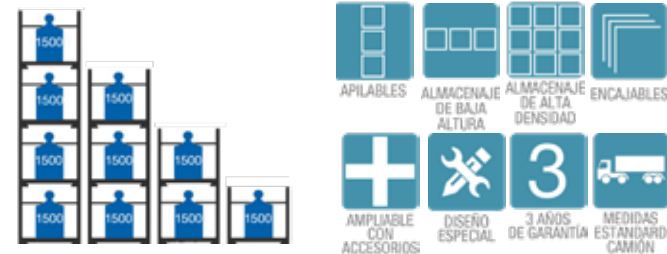
- Carros para el transporte y almacenamiento, especialmente diseñados para muebles o material tapizado.
- Estructura tubular de acero para la máxima protección del producto.
- Sistema plegable para aprovechar el espacio al máximo.
- El carro con estantes para elementos tapizados usa barras telescópicas para adaptarse a la medida necesaria.
- El roll container tiene medidas especiales que permiten el paso por puertas y zonas estrechas, ideal para el transporte de mobiliario de hotel. Además, una vez plegado, ocupa un 70% menos de espacio.
- Multitud de accesorios disponibles para todo tipo de industrias y aplicaciones.
- Gama de colores RAL bajo pedido.

Artículo	Dimensiones ext LxFxH (mm)	Dimensiones int LxFxH (mm)	Peso (kg)	Carga (kg)	Carga apilado (kg)	Alturas apilado (mm)	Ruedas (mm)
KF10110	1730x730x1730	1675x685x1545	60	600	-	-	100



Gran contenedor para materias primas

- Bastidor-estantería para transporte y almacenamiento.
- Estructura de acero de alta resistencia para grandes cargas.
- Hasta 4 niveles de apilamiento sobre sí mismos.
- Gran estabilidad incluso con gran carga en altura.
- Aptas para elevación con carretilla elevadora.
- Estructura tubular de acero para la máxima protección del producto.
- Sistema plegable para el máximo aprovechamiento del espacio.
- Múltiples opciones de tablero en maderas, plásticos y material ESD.



→ APILABLES

Artículo	Dimensiones ext LxFxH (mm)	Dimensiones int LxFxH (mm)	Peso (kg)	Carga (kg)	Carga apilado (kg)	Alturas apilado (mm)	Ruedas (mm)
KF10200	2354x1120x1000	2320x1095x780	122	400	1600	4	-



→ APILABLES

Artículo	Dimensiones ext LxFxH (mm)	Dimensiones int LxFxH (mm)	Peso (kg)	Carga (kg)	Carga apilado (kg)	Alturas apilado (mm)	Malla (mm)
KF10205	2240x1120x1110	2200x1080x950	155	1500	6800	5	25x50
KF10215	2240x1120x1100	2200x1080x950	141	1500	6800	5	25x50
KF10220	2240x1120x1100	2200x1080x950	156	1500	6800	5	25x50
KF10225	2240x1120x1110	2200x1080x950	150	1500	6800	5	25x50

Más información en dissetodiseo.com

Contenedor-bastidor apilable

- Bastidor-estante de apilamiento para cargas pesadas.
- Fabricado con perfiles de acero de alta resistencia.
- Más de 2 metros cúbicos de capacidad.
- 1000 kg de carga individual y 2400 kg de apilado
- Hasta 5 niveles de apilamiento sobre sí mismos.
- Estructura tubular de acero para la máxima protección del producto.
- Sistema plegable para el máximo aprovechamiento del espacio.
- Idóneo para la gestión de productos con mayor fluctuación, como productos de temporada.
- Capacidad para palets.



→ APILABLES

Artículo	Dimensiones ext LxFxH (mm)	Dimensiones int LxFxH (mm)	Peso (kg)	Carga (kg)	Carga apilado (kg)	Alturas apilado (mm)	Ruedas (mm)
KF10150	1500x1050x2000	1380x930x1700	95	1000	2400	4	-

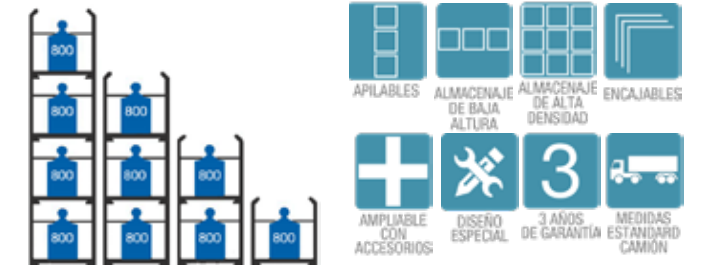


→ APILABLES

Artículo	Dimensiones ext LxFxH (mm)	Dimensiones int LxFxH (mm)	Peso (kg)	Carga (kg)	Carga apilado (kg)	Alturas apilado (mm)	Ruedas (mm)
KF10165	1100x1147x1740	870x917x1530	64	1500	4700	4	-
KF10170	1185x1550x1740	955x1320x1530	71	1500	4700	4	-

Contenedor-bastidor apilable

- Bastidor-estantería para transporte y almacenamiento.
- Estructura de acero de alta resistencia para grandes cargas.
- Hasta 4 niveles de apilamiento sobre sí mismos.
- Gran estabilidad incluso con gran carga en altura.
- Aptas para elevación con carretilla elevadora.
- Estructura tubular de acero para la máxima protección del producto.
- Sistema plegable para el máximo aprovechamiento del espacio.
- Múltiples opciones de tablero en maderas, plásticos y material ESD.



Artículo	Dimensiones ext LxFxH (mm)	Dimensiones int LxFxH (mm)	Peso (kg)	Carga (kg)	Carga apilado (kg)	Alturas apilado (mm)	Ruedas (mm)
KF10155	2400x1200x1800	2290x1200x1575	124	800	3500	4	-



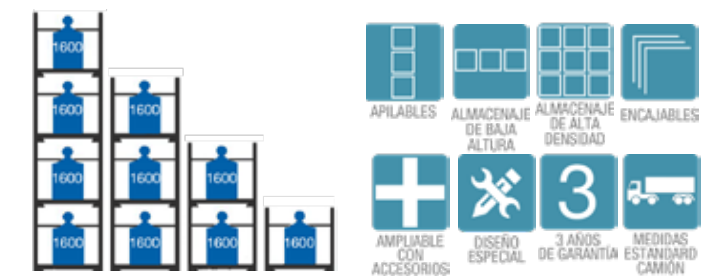
→ APILABLES

Artículo	Dimensiones ext LxFxH (mm)	Dimensiones int LxFxH (mm)	Peso (kg)	Carga (kg)	Carga apilado (kg)	Alturas apilado (mm)	Ruedas (mm)
KF10195	2400x1200x2000	2260x1150x1800	114	500	2100	3	-

Consúltenos al teléfono **900 17 17 00** Llamada gratuita

Contenedor apilable para grandes volúmenes

- Bastidor-estantería para transporte y almacenamiento.
- Estructura de acero de alta resistencia para grandes cargas.
- Hasta 4 niveles de apilamiento sobre sí mismos.
- Posibilidad de contenedor con paneles laterales electrozincados.
- Gran estabilidad incluso con gran carga en altura.
- Aptas para elevación con carretilla elevadora.
- Estructura tubular de acero para la máxima protección del producto.
- Sistema plegable para el máximo aprovechamiento del espacio.
- Múltiples opciones de tablero en maderas, plásticos y material ESD.



Artículo	Dimensiones ext LxFxH (mm)	Dimensiones int LxFxH (mm)	Peso (kg)	Carga (kg)	Carga apilado (kg)	Alturas apilado (mm)	Plegable
KF10175	1940x1260x1815	1820x1200x1580	122	1600	4800	4	SI
KF10180	2400x1260x1815	2190x1200x1580	132	1600	4800	4	SI



→ APILABLES

Artículo	Dimensiones ext LxFxH (mm)	Dimensiones int LxFxH (mm)	Peso (kg)	Carga (kg)	Carga apilado (kg)	Alturas apilado (mm)	Paneles laterales
KF10185	1200x1500x1200	1065x1500x985	65	600	1200	3	NO
KF10190	1200x1500x1200	1065x1500x985	83	600	1200	3	SI



→ MALLA CON ABERTURA FRONTAL

Artículo	Dimensiones LxFxH (mm)	Dimensiones int LxFxH (mm)	Peso (kg)	Carga (kg)	Carga apilado (kg)	Alturas apilado	Malla
KF10265	1200x800x800	-	19	-	1000	3	100x100
KF10270	1200x800x1000	-	22	-	1000	3	100x100
KF10275	1200x800x1200	-	24	-	750	3	100x100
KF10280	1200x800x1600	-	31	-	750	3	100x100
KF10285	1200x1000x800	-	24	-	1000	3	100x100
KF10290	1200x1000x1000	-	27	-	1000	3	100x100
KF10295	1200x1000x1200	-	29	-	750	3	100x100
KF10300	1200x1000x1600	-	32,5	-	750	3	100x100

Contenedores metálicos para europallet

- Contenedores para almacenamiento apilado en Europallet.
- Permiten apilado en estanterías de paletización.
- Hasta 3 niveles de apilamiento sobre sí mismos.
- Aptas para elevación con carretilla elevadora.
- Estructura tubular de acero para la máxima protección del producto.
- Sistema desmontable para el máximo aprovechamiento del espacio cuando no está en uso.



→ CIERRE SUPERIOR

Artículo	Dimensiones LxFxH (mm)	Dimensiones int LxFxH (mm)	Peso (kg)	Carga (kg)	Carga apilado (kg)	Alturas apilado	Malla
KF10455	1200x800x800	-	21,5	-	1500	3	-
KF10460	1200x800x1000	-	24,5	-	1500	3	-
KF10465	1200x800x1200	-	27,5	-	750	3	-
KF10470	1200x800x1600	-	30,5	-	750	3	-
KF10475	1200x1000x800	-	25	-	1500	3	-
KF10480	1200x1000x1000	-	27	-	1500	3	-
KF10485	1200x1000x1200	-	29	-	750	3	-
KF10490	1200x1000x1600	-	33	-	750	3	-



Contenedor arriostrado

- Contenedores para almacenamiento apilado en Europalet.
- Permiten apilado en estanterías de paletización.
- Hasta 3 niveles de apilamiento sobre sí mismos.
- Aptas para elevación con carretilla elevadora.
- Estructura tubular de acero para la máxima protección del producto.
- Sistema desmontable para el máximo aprovechamiento del espacio cuando no está en uso.



Artículo	Dimensiones LxFxH (mm)	Dimensiones int LxFxH (mm)	Peso (kg)	Carga (kg)	Carga apilado (kg)	Alturas apilado	Malla
KF10610	1200x800x800	-	28,5	-	2000	4	-
KF10615	1200x800x1000	-	31,5	-	2000	4	-
KF10620	1200x800x1200	-	34,5	-	1000	3	-
KF10625	1200x800x1600	-	38,5	-	1000	3	-
KF10630	1200x1000x800	-	30	-	1000	4	-
KF10635	1200x1000x1000	-	33	-	1000	4	-
KF10640	1200x1000x1200	-	35,5	-	500	3	-
KF10645	1200x1000x1600	-	41	-	500	3	-

Artículo	Dimensiones LxFxH (mm)	Dimensiones int LxFxH (mm)	Peso (kg)	Carga (kg)	Carga apilado (kg)	Alturas apilado	Malla
KF10570	1200x800x800	-	33	-	2000	3	-
KF10575	1200x800x1000	-	36,5	-	2000	3	-
KF10580	1200x800x1200	-	43,5	-	2000	3	-
KF10585	1200x800x1600	-	45,5	-	2000	3	-
KF10590	1200x1000x800	-	34,5	-	2000	3	-
KF10595	1200x1000x1000	-	38,5	-	2000	3	-
KF10600	1200x1000x1200	-	44	-	2000	3	-
KF10605	1200x1000x1600	-	52	-	2000	3	-



→ BARRAS LATERALES

Artículo	Dimensiones LxFxH (mm)	Dimensiones int LxFxH (mm)	Peso (kg)	Carga (kg)	Carga apilado (kg)	Alturas apilado	Malla
KF10540	1200x800x800	-	28	-	500	4	-
KF10545	1200x800x1000	-	31,5	-	500	3	-
KF10550	1200x800x1200	-	33	-	300	3	-
KF10555	1200x1000x800	-	23	-	500	4	-
KF10560	1200x1000x1000	-	33	-	500	3	-
KF10565	1200x1000x1200	-	36	-	300	3	-

Consúltenos al teléfono 900 17 17 00 Llamada gratuita



→ CIERRES LATERALES BASCULANTES

Artículo	Dimensiones LxFxH (mm)	Dimensiones int LxFxH (mm)	Peso (kg)	Carga (kg)	Carga apilado (kg)	Alturas apilado	Malla
KF10495	1200x800x800	-	25	-	1500	3	-
KF10500	1200x800x1000	-	28	-	1500	3	-
KF10505	1200x800x1200	-	31	-	750	3	-
KF10510	1200x800x1600	-	34	-	750	3	-
KF10515	1200x1000x800	-	28,5	-	1500	3	-
KF10520	1200x1000x1000	-	30,5	-	1500	3	-
KF10525	1200x1000x1200	-	32,5	-	750	3	-
KF10530	1200x1000x1600	-	36,5	-	750	3	-



Accesorios

Artículo	Descripción
ACABADOS	Gama de colores RAL disponible bajo pedido, como pintura convencional o pintura electrostática en polvo. También con acabado galvanizado, tanto electrolítico como de baño caliente.
ESTANTES	Disponibles en madera, conglomerado, fibra y material ESD. Con ganchos para distintas alturas.
PUERTA FRONTAL	Con pivote central que permite abrir la mitad superior e inferior.
GARRAS DE APILADO	Permiten el apilado de los carros con la máxima seguridad y estabilidad.

Artículo	Descripción
ENTRADAS HORQUILLA	Entradas para horquilla de carretilla elevadora que facilitan y aseguran la manipulación.
PANEL DE BASE	Disponibles en madera, conglomerado, panel ESD, fibra, tablero de virutas orientadas OSB y plástico.
PORTA DOCUMENTOS	Porta documentos y porta etiquetas código EAN+ en plancha de aluminio.
LIMITADOR DE APILADO	Impide el apilado, no compatible con los protectores de PVC
MEDIDAS ESPECIALES	Medidas específicas para sus necesidades. Pídanos información.




Roll contenedor de varilla

- Contenedor rodante para el transporte y almacenamiento eficiente de todo tipo de productos
- Disponible en múltiples configuraciones, con estantes, pared trasera, pared frontal abatible, colgador, cintas...
- Malla de la base: 40x135mm.
- Malla de laterales: 105x400mm.
- 2 ruedas fijas y dos de maniobra. Diámetro de ruedas: 106mm.
- Laterales dotados de cincha textil con tensor.
- Ruedas disponibles en nylon, goma y polipropileno.
- Higiénico y fácil de limpiar.
- Acabado superficial de zincado electrolítico que le otorga una gran resistencia a la corrosión.



Artículo	Descripción	Tipo	Dimensiones ext. LxFxH (mm)	Dimensiones int. LxFxH (mm)	Altura base (mm)	Capacidad (kg)	Ruedas	Diámetro ruedas (mm)
LP30100	Roll 2 paredes	1	715x805x1600	660x760x1450	150	500	Polipropileno	106
LP30105	Roll 2 paredes	1	715x805x1800	660x760x1650	150	500	Polipropileno	106
LP30140	Roll 3 paredes	2	715x805x1600	660x760x1450	150	500	Polipropileno	106
LP30145	Roll 3 paredes	2	715x805x1800	660x760x1650	150	500	Polipropileno	106
LP30147	Roll puerta abatible	3	715x805x1600	660x760x1450	150	500	Polipropileno	106
LP30148	Roll puerta abatible	3	715x805x1800	660x760x1650	150	500	Polipropileno	106
LP30110	3ª pared	2	700x1600	-	-	-	-	-
LP30115	3ª pared	2	700x1800	-	-	-	-	-
LP30120	4ª pared abatible	3	700x1600	-	-	-	-	-
LP30125	Estante	-	700x800	-	-	-	-	-
LP30130	Cinta de seguridad	-	1000x25	-	-	-	-	-
LP30135	Colgador	-	700	-	-	-	-	-



Roll contenedor de malla

- Contenedor rodante para el transporte y almacenamiento eficiente de todo tipo de productos
- Disponible en múltiples configuraciones, con estantes, pared frontal abatible o batiente, colgador, cinchas...
- Malla de la base: 40x135mm. Malla de laterales: 50x50mm.
- 2 ruedas fijas y dos de maniobra. Diámetro de ruedas: 106mm.
- Ruedas disponibles en nylon, goma y polipropileno.
- Higiénico y fácil de limpiar.
- Acabado superficial de zincado electrolítico que le otorga una gran resistencia a la corrosión.



Artículo	Descripción	Tipo	Dimensiones ext. LxFxH (mm)	Dimensiones int. LxFxH (mm)	Altura base (mm)	Capacidad (kg)	Ruedas	Diámetro ruedas (mm)
LP30190	Roll contenedor 3 paredes	1	700x800x1800	660x780x1650	150	500	Polipropileno	106
LP30165	Roll contenedor de 3 paredes y puerta batiente	-	700x800x1800	600x780x1650	150	500	Polipropileno	106
LP30150	Roll contenedor de 3 paredes y puerta abatible	-	700x800x1800	600x780x1650	150	500	Polipropileno	106
LP30155	Roll contenedor 3 paredes y puerta batiente doble	-	700x800x1800	600x780x1650	150	500	Polipropileno	106
LP30170	Puerta de seguridad 270º	2	700x1800	-	-	-	-	-
LP30175	Puerta abatible	3	700x1800	-	-	-	-	-
LP30180	Puerta doble 270º	4	700x1800	-	-	-	-	-
LP30195	Tapa	-	700x800	-	-	-	-	-
LP30125	Estante	-	700x800	-	-	-	-	-
LP30130	Cinta de seguridad	-	1000x25	-	-	-	-	-
LP30135	Colgador	-	700	-	-	-	-	-



Roll contenedor de varilla de base plástica

- Contenedor rodante para el transporte y almacenamiento eficiente de todo tipo de productos
- Disponible en múltiples configuraciones, con estantes, pared trasera, pared frontal abatible, colgador, cinchas...
- Estructura de acero.
- Base de plástico ideal para productos alimentarios.
- Malla de laterales: 105x400mm.
- 2 ruedas fijas y dos de maniobra. Diámetro de ruedas: 106mm.
- Laterales dotados de cincha textil con tensor.
- Ruedas disponibles en nylon, goma y polipropileno.
- Acabado superficial de zincado electrolítico que le otorga una gran resistencia a la corrosión.



Artículo	Descripción	Tipo	Dimensiones ext. LxFxH (mm)	Dimensiones int. LxFxH (mm)	Altura base (mm)	Capacidad (kg)	Ruedas	Diámetro ruedas (mm)
LP30200	Roll 2 paredes	1	720x810x1600	660x760x1450	150	300	Polipropileno	106
LP30205	Roll 2 paredes	1	720x810x1800	660x760x1650	150	300	Polipropileno	106
LP30260	Roll 3 paredes	2	720x810x1600	660x760x1450	150	300	Polipropileno	106
LP30265	Roll 3 paredes	2	720x810x1800	660x760x1650	150	300	Polipropileno	106
LP30270	Roll 3 paredes	3	720x810x1600	660x760x1450	150	300	Polipropileno	106
LP30275	Roll 3 paredes	3	720x810x1800	660x760x1650	150	300	Polipropileno	106
LP30215	3ª pared	2	700x1600	-	-	-	-	-
LP30220	3ª pared	2	700x1800	-	-	-	-	-
LP30225	4ª pared abatible	3	700x1600	-	-	-	-	-
LP30125	Estante	-	700x800	-	-	-	-	-
LP30130	Cinta de seguridad	-	1000x25	-	-	-	-	-
LP30135	Colgador	-	700	-	-	-	-	-



Roll contenedor de malla de base plástica

- Contenedor rodante para el transporte y almacenamiento eficiente de todo tipo de productos
- Disponible en múltiples configuraciones, con estantes, pared frontal abatible o batiente, colgador, cinchas...
- Base plástica ideal para productos alimentarios.
- 2 ruedas fijas y dos de maniobra. Malla de laterales: 50x50mm.
- Diámetro de ruedas: 106mm.
- Ruedas disponibles en nylon, goma y polipropileno.
- Acabado superficial de zincado electrolítico que le otorga una gran resistencia a la corrosión.



Artículo	Descripción	Tipo	Dimensiones ext. LxFxH (mm)	Dimensiones int. LxFxH (mm)	Altura base (mm)	Capacidad (kg)	Ruedas	Diámetro ruedas (mm)
LP30230	Roll contenedor 3 paredes	1	720x810x1800	660x760x1650	150	300	Polipropileno	106
LP30235	Roll contenedor puerta batiente	2	720x810x1800	660x760x1650	150	300	Polipropileno	106
LP30240	Roll contenedor puerta abatible	3	720x810x1800	660x760x1650	150	300	Polipropileno	106
LP30245	Roll contenedor puerta doble	4	720x810x1800	660x760x1650	150	300	Polipropileno	106
LP30170	Puerta de seguridad 270º	2	700x1800	-	-	-	-	-
LP30175	Puerta abatible	3	700x1800	-	-	-	-	-
LP30180	Puerta doble 270º	4	700x1800	-	-	-	-	-
LP30195	Tapa	-	700x800	-	-	-	-	-
LP30125	Estante	-	700x800	-	-	-	-	-
LP30130	Cinta de seguridad	-	1000x25	-	-	-	-	-
LP30135	Colgador	-	700	-	-	-	-	-

Consúltenos al teléfono
900 17 17 00 Llamada gratuita



Roll contenedor de varilla de gran volumen

- Contenedor rodante para el transporte y almacenamiento eficiente de todo tipo de productos de volúmenes grandes.
- Disponible en múltiples configuraciones, con estantes, pared trasera, pared frontal abatible, colgador, cinchas...
- Estructura de acero.
- Malla de la base: 40x135mm.
- Malla de laterales: 105x400mm.
- Diámetro de ruedas: 106mm.
- Ruedas disponibles en nylon, goma y polipropileno.
- 2 ruedas fijas y dos de maniobra.
- Higiénico y fácil de limpiar.
- Acabado superficial de zincado electrolítico que le otorga una gran resistencia a la corrosión.



Artículo	Descripción	Tipo	Dimensiones ext. LxFxH (mm)	Dimensiones int. LxFxH (mm)	Altura base (mm)	Capacidad (kg)	Ruedas	Diámetro ruedas (mm)
LP30300	Roll 3 paredes	1	1200x805x1800	1150x780x1650	150	500	Polipropileno	106
LP30310	Roll 3 paredes y puerta abatible	2	1200x805x1800	1150x780x1650	150	500	Polipropileno	106
LP30305	Puerta abatible	2	1200x1600	-	-	-	-	-
LP30405	Estante 1200	3	1200x800	-	-	-	-	-
LP3700	Roll bandejas metálicas	4	1100x450x1815	1040x395x1650	150	500	Polipropileno	106
LP30315	Colgador	-	1200	-	-	-	-	-
LP30320	Cinta de seguridad	-	1500x25	-	-	-	-	-



Roll contenedor de malla de gran volumen

- Contenedor rodante para el transporte y almacenamiento eficiente de todo tipo de productos de volúmenes grandes.
- Disponible en múltiples configuraciones, con estantes, pared frontal abatible o batiente, colgador, cinchas...
- Estructura de acero
- Malla de la base: 40x135mm.
- Malla de laterales: 50x50mm.
- Diámetro de ruedas: 106mm.
- Ruedas disponibles en nylon, goma y polipropileno.
- 2 ruedas fijas y dos de maniobra.
- Higiénico y fácil de limpiar.



Artículo	Descripción	Tipo	Dimensiones ext. LxFxH (mm)	Dimensiones int. LxFxH (mm)	Altura base (mm)	Capacidad (kg)	Ruedas	Diámetro ruedas (mm)
LP30500	Roll 3 paredes	1	1200x600x1800	1140x565x1650	150	500	Polipropileno	106
LP30510	Roll 3 paredes	1	1200x800x1800	1140x745x1650	150	500	Polipropileno	106
LP30400	Roll contenedor de seguridad	2	1200x800x1800	1140x745x1650	150	500	Polipropileno	106
LP30415	Puertas batientes 270°	2	1200x1800	-	-	-	-	-
LP30420	Tapa	2	1200x800	-	-	-	-	-
LP30405	Estante	3	1200x800	-	-	-	-	-
LP30505	Estante con bordes	4	1200x600x100	-	-	-	-	-
LP30407	Estante con bordes	4	1200x800x100	-	-	-	-	-
LP30135	Colgador	-	1200	-	-	-	-	-



Roll contenedor de seguridad

- Disponible en múltiples configuraciones, con estantes, pared trasera, pared frontal abatible, colgador, cinchas...
- Estructura de acero
- Malla de la base: 40x135mm.
- Malla de laterales: 50x50mm.
- Diámetro de ruedas: 100mm.
- Ruedas de nylon y goma.
- Higiénico y fácil de limpiar.
- Acabado superficial de zincado electrolítico que le otorga una gran resistencia a la corrosión.



Artículo	Descripción	Tipo	Dimensiones ext. LxFxH (mm)	Dimensiones int. LxFxH (mm)	Altura base (mm)	Capacidad (kg)	Ruedas	Diámetro ruedas (mm)
LP30165	Roll de seguridad completo	1	700x800x1800	660x780x1650	150	500	Polipropileno	106
LP30250	Roll seguridad base plastica	2	720x810x1800	660x760x1650	150	300	Polipropileno	106
LP30400	Roll seguridad gran volumen	3	1190x785x1785	1140x745x1605	150	500	Polipropileno	106
LP30600	Roll de seguridad encajable	4	820x715x1700	780x675x1550	150	500	Polipropileno	106
LP30125	Estante	1,2,4	700x800	-	-	-	-	-
LP30405	Estante grande	3	1200x800	-	-	-	-	-
LP3030	Estante con borde	1,2,4	700x800x100	-	-	-	-	-
LP30315	Cinta de seguridad	-	1500x25	-	-	-	-	-



Roll contenedor encajable

- Disponible en múltiples configuraciones, con estantes, pared trasera, pared frontal abatible, colgador, cinchas...
- Estructura de acero
- Malla de la base: 40x135mm.
- Malla de laterales: 50x50mm.
- Diámetro de ruedas: 100mm.
- Ruedas de nylon y goma.
- Higiénico y fácil de limpiar.
- Acabado superficial de zincado electrolítico que le otorga una gran resistencia a la corrosión.



Artículo	Descripción	Tipo	Dimensiones ext. LxFxH (mm)	Dimensiones int. LxFxH (mm)	Altura base (mm)	Capacidad (kg)	Ruedas	Diámetro ruedas (mm)
LP30615	Roll 2 paredes	1	715x820x1700	675x780x1550	150	500	Polipropileno	106
LP30620	Roll 3 paredes	2	715x805x1700	660x780x1450	150	500	Polipropileno	106
LP30600	Roll de seguridad	3	715x820x1700	675x780x1550	150	500	Polipropileno	106
LP30125	Estante	-	700x800	-	-	-	-	-
LP30605	Estante abatible	-	700x800	-	-	-	-	-
LP30625	Estante regulable	-	700x800	-	-	-	-	-
LP30130	cinta de seguridad	-	1000x25	-	-	-	-	-
LP30135	Colgador	-	1200	-	-	-	-	-



Contenedor de varilla plegable

Disponible en múltiples configuraciones, con estantes, pared trasera, pared frontal abatible, colgador, cinchas...

- Estructura de acero
- Malla de la base: 40x135mm, malla de laterales: 50x50mm.
- Diámetro de ruedas: 100mm. Disponible con ruedas de diversos materiales y diámetros.
- Higiénico y fácil de limpiar.
- Acabado superficial de zincado electrolítico que le otorga una gran resistencia a la corrosión.



Consúltenos al teléfono
900 17 17 00 Llamada gratuita

Artículo	Descripción	Plataforma LxF (mm)	Dim. totales LxF (mm)	Capacidad (kg)	Peso (kg)
LP1500	Contenedor de malla	1200x800x1000	1120x750x840	800	43
LP1505	Contenedor de malla	1200x800x1110	1130x760x960	800	53
LP1510	Contenedor de malla	1200x1000x150	1120x950x990	800	55
LP2000	1223x820x960	1223x820x960	1120x750x840	800	43
LP2005	Contenedor de malla	1223x1020x900	1130x760x960	800	53



Contenedor de varilla para Europalet

- Disponible en múltiples configuraciones, con estantes, pared trasera, pared frontal abatible, colgador, cinchas...
- Estructura de acero
- Malla de la base: 40x135mm.
- Malla de laterales: 50x50mm.
- Diámetro de ruedas: 100mm.
- Ruedas de nylon y goma.
- Higiénico y fácil de limpiar.
- Acabado superficial de zincado electrolítico que le otorga una gran resistencia a la corrosión.



Artículo	Descripción	Dim. totales LxFxH (mm)	Dim. internas LxFxH (mm)	Capacidad (kg)	Ruedas	Dim. malla de pared
LP3000	Roll 2 paredes	715x810x1800	665x785x1650	500	100 Ø	105x400
LP3005	3ª pared	-	-	-	-	105x400
LP3010	Pared frontal + 1/2 puerta	-	-	-	-	105x400
LP3015	Estante intermedio	-	-	-	-	-



Encontrará todas las cajas a partir de la página 24.



Más información en
dissetodiseo.com



1



2

Posicionadores de material

- Mejora la ergonomía del puesto de trabajo.
- Construcción totalmente en acero, ligera y móvil gracias a 4 ruedas giratorias con freno de pie.
- Inclinación de la plataforma de 0 - 40°; fijación mediante palanca de seguridad.
- Modelos elevación manual con plataforma ajustable a cualquier altura mediante palanca de seguridad.
- Modelo de elevación hidráulica mediante bomba de pedal, ajustable a cualquier altura.

Nº	Artículo	Altura plataforma (mm)	Capacidad (kg)	Tipo elevación
1	MSA1095	510-700	150	manual
1	MSA1096	720-1070	150	manual
2	MSA1097	720-1070	150	hidráulico



AZUL



Bases móviles de plástico para cajas

- Las bases con ruedas facilitan el movimiento de los contenedores de norma europea dentro de sus instalaciones.
- Se adaptan a las cajas de 600x400mm y 800x600mm.
- Fabricadas en material virgen.
- Diseño robusto y de alta calidad que permite una capacidad de carga de 250kg.
- Las ruedas pueden ser las 4 giratorias o 2 giratorias y 2 fijas. Pueden estar hechas de poliamida o de polipropileno con recubrimiento de goma para reducir el ruido en suelos rugosos.
- Las ruedas se pueden suministrar con protector antihilos.
- El modelo de 800x600mm dispone de huecos para alojar las ruedas en caso de apilado, por lo que garantizan la máxima seguridad.

Artículo	Dimensiones ext. LxFxH (mm)	Ruedas	Material ruedas	Color
PSG2630	620x420	4 giratorias	PP+goma	Azul/Rojo
PSG2631	620x420	2 giratorias / 2 fijas	PP+goma	Azul/Rojo
PSG2630 PA	620x420	4 giratorias	Poliamida	Azul/Rojo
PSG2631 P	620x420	2 giratorias / 2 fijas	Poliamida	Azul/Rojo
PSG2637	620x420	2 giratorias / 2 fijas	PA+soporte inox	Azul/Rojo
PSG2635	820x620	4 giratorias	PP+goma	Gris
PSG2636	820x620	2 giratorias / 2 fijas	PP+goma	Gris





Elevación



Mesas elevadoras

Pág. 562



Plataformas de trabajo

Pág. 575



Plataforma de trabajo para carretillas

Pág. 576



Transpaletas

Pág. 578



Apiladores

Pág. 580



Manipuladores de bidones

Pág. 585



Implementos para carretillas

Pág. 591



Ganchos

Pág. 594



Tanquetas y gatos hidráulicos

Pág. 597



Escaleras

Pág. 600



Andamios

Pág. 618

Pesaje industrial

Pág. 624



Descargue Documentación en dissetodiseo.com

Configuración a medida
900 17 17 00 Llamada gratuita

PROYECTOS ESPECIALES
Realizamos proyectos especiales a medida. Envíenos sus especificaciones y nuestro departamento comercial le asesorará.

Mesas elevadoras electrohidráulicas de simple tijera

- Sistema de elevación por mecanismo de simple tijera con rodamientos libres de mantenimiento.
- La fuerza de elevación se produce por la actuación de uno o dos cilindros oleohidráulicos fijados en el interior del mecanismo de tijera. Cada cilindro tiene integrada una válvula que limita la velocidad de descenso hasta aproximadamente el 50% de la velocidad admitida por el circuito hidráulico.
- Unidad de potencia integrada dentro del chasis de la mesa.
- Listón de contacto en aluminio, fijado a los bordes externos de la plataforma, detiene el descenso cuando encuentra algún obstáculo.
- Control de paro mediante final de carrera.
- La mesa se controla mediante una caja de pulsadores conectada al cuadro eléctrico.
- Dispone de función "operario presente", por el que el movimiento de la mesa se produce únicamente mientras los pulsadores "↑" o "↓" son accionados.

- Motores trifásicos 380V.
- La caja de pulsadores incluye también un pulsador de paro de seguridad "STOP" de enclavamiento, cuando es pulsado el movimiento de la mesa se detiene, para devolver el pulsador a su posición original debe ser girado en el sentido de las agujas del reloj.
- Incorpora soporte de fijación para la inspección.
- Se suministra con documentación: instrucciones de uso y mantenimiento y declaración de conformidad CE.
- Etiquetado con pictogramas de prevención de riesgos.
- Se entregan MONTADAS Y LISTAS PARA SER CONECTADAS.
- Cumple con los estándares de la CE. Las mesas elevadoras suponen un modelo a seguir por las empresas en el cumplimiento de su responsabilidad de proporcionar un ambiente de trabajo seguro de acuerdo con las directivas europeas. Así mismo, cumple con las ISO 9001 / ISO 14001.



RAL 5002

→ OTROS MODELOS



Plataforma larga



Tijeras en tándem

Artículo	Elevación min./máx. (mm)	Plataforma LxF (mm)	Base LxF (mm)	Tiempo elevación (s)	Potencia motor (kW)	Carga máxima (kg)	Peso (kg)
MSA1495	180-770	610x916	585x896	15-20	1,1	1000	115
MSA1302	190-1010	1300x800	-	15	0,75	500	160
MSA1300	190-1010	1300x800	640x1240	25	1,1	1000	180
MSA1305	205-990	1600x1000	640x1240	20-25	1,1	1000	186
MSA1310	240-1300	1700x850	640x1580	30-35	1,1	1000	200
MSA1315	240-1300	1700x1000	640x1580	30-35	1,1	1000	210
MSA1320	240-1300	2000x850	640x1580	30-35	1,1	1000	212
MSA1325	240-1300	2000x1000	640x1580	30-35	1,1	1000	223
MSA1330	240-1300	1700x1500	1580x1320	30-40	1,1	1000	365
MSA1335	240-1300	2000x1700	1580x1320	30-40	1,1	1000	430
MSA1337	190-1010	1300x800	-	45	0,75	2000	280
MSA1340	230-1000	1300x850	785x1220	20-25	2,2	2000	235
MSA1345	230-1000	1600x1000	785x1220	20-25	2,2	2000	268
MSA1350	250-1300	1700x850	785x1600	25-35	1,5	2000	289
MSA1355	250-1300	1700x1000	785x1600	25-35	1,5	2000	300
MSA1360	250-1300	2000x850	785x1600	25-35	1,5	2000	300
MSA1365	250-1300	2000x1000	785x1600	25-35	1,5	2000	315
MSA1370	250-1300	1700x1500	1600x1435	25-35	1,5	2000	415
MSA1375	250-1300	2000x1800	1600x1435	25-35	1,5	2000	500
MSA1378	190-1010	1300x800	-	26	1,5	3000	320
MSA1380	240-1050	1700x1200	900x1600	30-40	2,2	4000	375
MSA1385	240-1050	2000x1200	900x1600	30-40	2,2	4000	405
MSA1390	300-1400	2000x1000	900x2000	45-50	2,2	4000	470
MSA1395	300-1400	2000x1200	900x2000	45-50	2,2	4000	490
MSA1400	300-1400	2200x1000	900x2000	45-50	2,2	4000	480
MSA1405	300-1400	2200x1200	900x2000	45-50	2,2	4000	505
MSA1410	350-1300	1700x1500	1620x1400	35-45	2,2	4000	570
MSA1415	350-1300	2200x1800	1620x1400	35-45	2,2	4000	655
MSA1420	380-1150	1700x1000	1600x990	25-35	2,2	6000	475
MSA1500	180-1000	1300x600	680x1615	10-15	1,1	500	193
MSA1505	180-1000	1300x800	1210x585	10-15	0,75	500	121
MSA1510	200-1000	800x2000	1210x585	20-25	0,75	500	131
MSA1530	205-1000	2500x820	2460x640	40-45	1,1	2000	265
MSA1535	230-1000	2500x850	2450x785	30-40	2,2	4000	360
MSA1540	240-1000	3000x1200	2970x930	35-45	2,2	8000	705



Mesas elevadoras de doble y triple tijera vertical

- Sistema de elevación por mecanismo de doble tijera con rodamientos libres de mantenimiento.
- La fuerza de elevación se produce por la actuación de uno o dos cilindros oleohidráulicos fijados en el interior del mecanismo de tijera. Cada cilindro tiene integrada una válvula que limita la velocidad de descenso hasta aproximadamente el 50% de la velocidad admitida por el circuito hidráulico.
- Unidad de potencia integrada dentro del chasis de la mesa.
- Listón de contacto en aluminio, fijado a los bordes externos de la plataforma, detiene el descenso cuando encuentra algún obstáculo.
- Control de paro mediante final de carrera.
- La mesa se controla mediante una caja de pulsadores conectada al cuadro eléctrico.
- Dispone de función "operario presente", por el que el movimiento de la mesa se produce únicamente mientras los pulsadores "↑" o "↓" son accionados.
- Motores trifásicos 380V.
- La caja de pulsadores incluye también un pulsador de paro de seguridad "STOP" de enclavamiento, cuando es pulsado el movimiento de la mesa se detiene, para devolver el pulsador a su posición original debe ser girado en el sentido de las agujas del reloj.
- Incorpora soporte de fijación para la inspección.
- Se suministra con documentación: instrucciones de uso y mantenimiento y declaración de conformidad CE.
- Etiquetado con pictogramas de prevención de riesgos.
- Se entrega MONTADA Y LISTA PARA SER CONECTADA.
- Cumple con los estándares de la CE. Las mesas elevadoras suponen un modelo a seguir por las empresas en el cumplimiento de su responsabilidad de proporcionar un ambiente de trabajo seguro de acuerdo con las directivas europeas. Así mismo, cumple con las ISO 9001 / ISO 14001.

Artículo	Elevación min./máx. (mm)	Plataforma (mm)	Tiempo elevación (s)	Carga máx. (kg)	Potencia motor (kW)	Peso (kg)
MSA1450	305-1780	1300x820	35-45	1000	2,2	210
MSA1455	360-1780	1300x850	35-45	2000	2,2	295
MSA1460	400-2050	1700x1200	55-68	4000	2,2	520
MSA1480	470-3000	1700x1000	35-45	1000	2,2	450
MSA1485	560-3000	1700x1000	50-60	2000	2,2	750



→ MESA ELEVADORA TRIPLE



Encontrará accesorios para estanterías en las páginas 185 y 190.



Más información en dissetodiseo.com

Consúltenos al teléfono 900 17 17 00 Llamada gratuita

Mesas elevadoras "superplanas"

- Unidad de potencia en el exterior.
- Listón de contacto de seguridad en aluminio, fijado a los bordes externos de la plataforma, detiene el descenso cuando encuentra algún obstáculo.
- Control de paro mediante final de carrera y pulsador de paro de emergencia.
- Incorpora soporte de fijación para la inspección.
- El modelo con plataforma completamente plana incluye rampa de acceso de 1000x900mm.
- Se entrega montada y lista para ser conectada.
- Según normativa EN 1570 y BSEN 60204-1



Artículo	Elevación min./máx. (mm)	Plataforma (mm)	Tiempo elevación (s)	Carga máx. (kg)	Potencia motor (kW)	Peso (kg)
Mesa elevadora con plataforma entera						
MSA1623	82-842	1450x1140	18	1000	0,75	250
MSA1625	85-860	1600x1140	25	1000	0,75	364
MSA1630	85-860	1450x800	25	1000	0,75	326
MSA1635	85-860	1600x800	25	1000	0,75	332
MSA1640	85-860	1600x1000	25	1000	0,75	352
MSA1645	105-870	1600x800	30	1500	1,5	367
MSA1650	105-870	1600x1000	30	1500	1,5	401
MSA1655	105-870	1600x1200	30	1500	1,5	415
MSA1660	105-870	1600x1200	35	2000	2,2	419
MSA1665	105-870	1600x1000	35	2000	2,2	405
Mesa elevadora con plataforma en forma de U						
MSA1603	82-842	1450x1140	18	1000	0,75	235
MSA1600	85-860	1450x975	25-35	600	1,1	207
MSA1605	85-860	1450x1140	25-35	1000	0,75	280
MSA1610	105-870	1600x1180	30-40	1500	1,1	380

MESA ELEVADORA CON PLATAFORMA ENTERA



→ APLICACIÓN



☎ **Consúltenos al teléfono**
900 17 17 00 Llamada gratuita

✎ **Configuración a medida**
900 17 17 00 Llamada gratuita



Mesas elevadoras de altas prestaciones

- Mesas elevadoras adecuadas para cargas pesadas y trabajos intensivos. Ejemplos de aplicación: elementos de elevación en líneas de montaje, posicionadores de precisión para realización de trabajos, plataformas de carga entre varios niveles, la posición de los cilindros confiere una óptima estabilidad y velocidad de elevación/descenso constante, excelente rigidez gracias a las articulaciones reforzadas en los brazos del pantógrafo.
- Plataforma con listón de contacto y función de bloqueo de descenso en el caso de activación.
- Caja de pulsadores de seguridad (hombre muerto) con pulsador de parada de emergencia.
- Válvula de seguridad para control del descenso en caso de rotura de tubo.
- Rodamientos autolubricados
- Recubrimiento de cromo duro en cilindros.
- Las conexiones de alto rendimiento entre motor y bomba garantizan un funcionamiento silencioso y una larga vida en servicio.
- Gran cantidad de accesorios y fabricaciones especiales.
- Conforme a las normativas europeas EN-1570, EN-982, EN-60204.
- HACEMOS PROYECTOS A MEDIDA. CONSULTE CON NUESTRO DEPARTAMENTO COMERCIAL.



💻 **Más información en**
dissetodiseo.com



Mesa elevadora de doble tijera



Mesa elevadora con barandilla



Mesa elevadora en tándem



Plataforma basculante



Mesa móvil con plataforma galvanizada



Mesa móvil con fuelle y plataforma de rodillos giratoria



Mesa elevadora de tijera simple



Mesa elevadora de doble tijera



Mesa extraplana con flap



Mesa elevadora plataforma en E



Mesa elevadora con rodillos esféricos



Mesa móvil translación eléctrica



Plataforma de rodillos giratoria



Mesa móvil acero inoxidable

Consúltenos al teléfono
900 17 17 00 Llamada gratuita

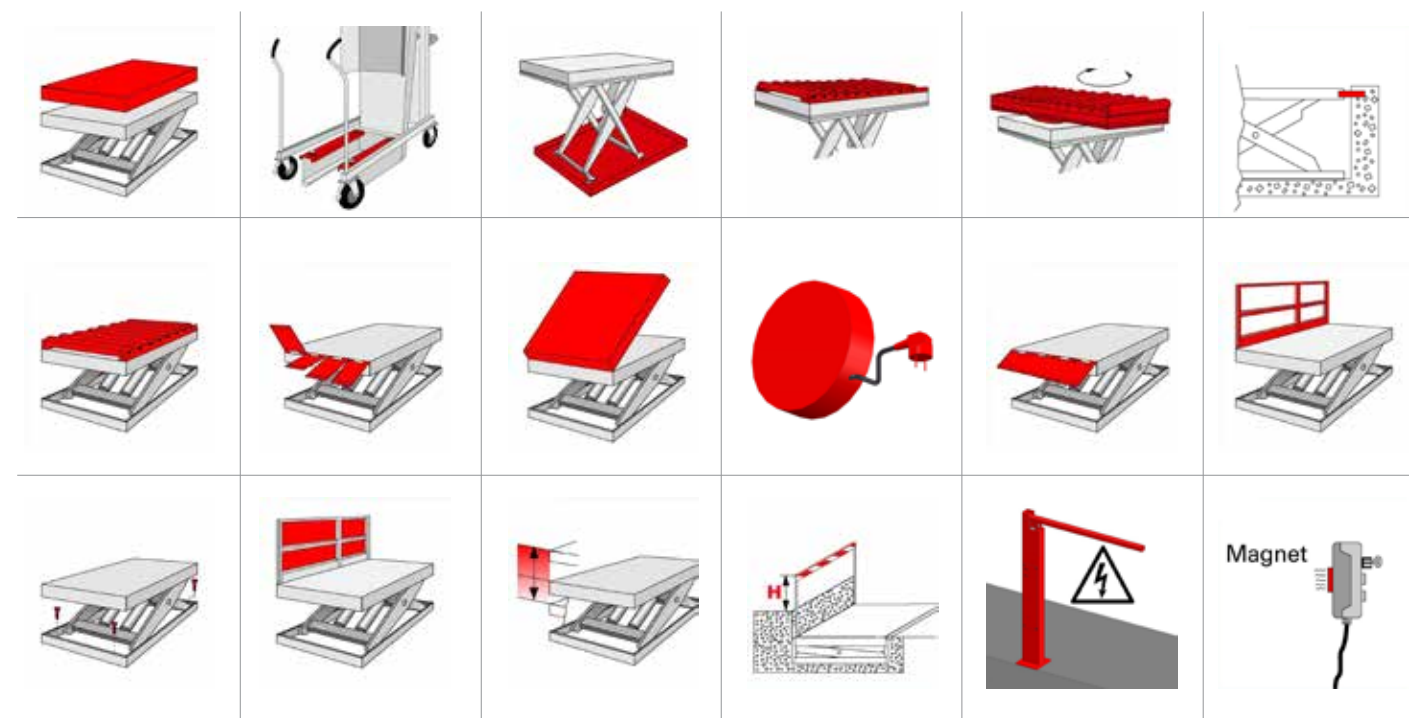


Mesas elevadoras de altas prestaciones para aplicaciones especiales

- Carga máxima de hasta 20 Tn, gran variedad en tamaños de plataforma.
- Se pueden diseñar con dos tijeras en horizontal sincronizadas para así conseguir una plataforma larga y doble capacidad de carga. Las mesas elevadoras de esta serie están diseñadas para cumplir con requerimientos de grandes cargas y gran fiabilidad. Pueden ser una clara en cualquier aplicación de gran precisión, carga o seguridad.
- Las mesas elevadoras para grandes cargas llevan el marcado CE y cumplen o exceden los estándares europeos según EN 1570. El pack motor cumple con la normativa EN 982 y el sistema eléctrico está diseñado según la normativa EN 60204. El motor tiene una protección IP55 y el sistema de control y otros componentes eléctricos cumplen IP65.
- REALIZAMOS PROYECTOS A MEDIDA. CONSULTE A NUESTROS EXPERTOS.

Más información en
dissetodiseo.com

Accesorios



Mesa elevadora translación eléctrica



Carro con plataforma elevadora



Mesa translación eléctrica con rodillos



Mesa elevadora con barandillas y flap



Mesa elevadora móvil tándem



Inclinador de palés



Mesa elevadora sobre railes



Inclinador de palés



Mesa elevadora con anclajes

Accesorios





Mesa elevadora móvil doble plataforma



Mesa elevadora doble plataforma

☎ **Consúltenos al teléfono**
900 17 17 00 Llamada gratuita

✍ **Configuración a medida**
900 17 17 00 Llamada gratuita



Mesa elevadora tándem



Mesa elevadora plataforma antiestática



Mesa elevadora con plataforma prisma



Mesa elevadora móvil con rodillos



Mesa elevadora plataforma inclinable



Mesa elevadora plataforma inclinable y giratoria



Mesa elevadora con pasos de horquilla



Mesa elevadora con plataforma de rodillos giratoria



Mesa móvil con 2 tiradores de maniobra



Mesa plataforma prisma inclinable

Sabía que...

Multitud de accesorios para adaptar las mesas elevadoras a sus necesidades:
-Barandillas soldadas
-Barandillas encajables
-Fuelles protectores
-Marcos rodantes
-etc...



Mesa móvil con doble vía de rodillos

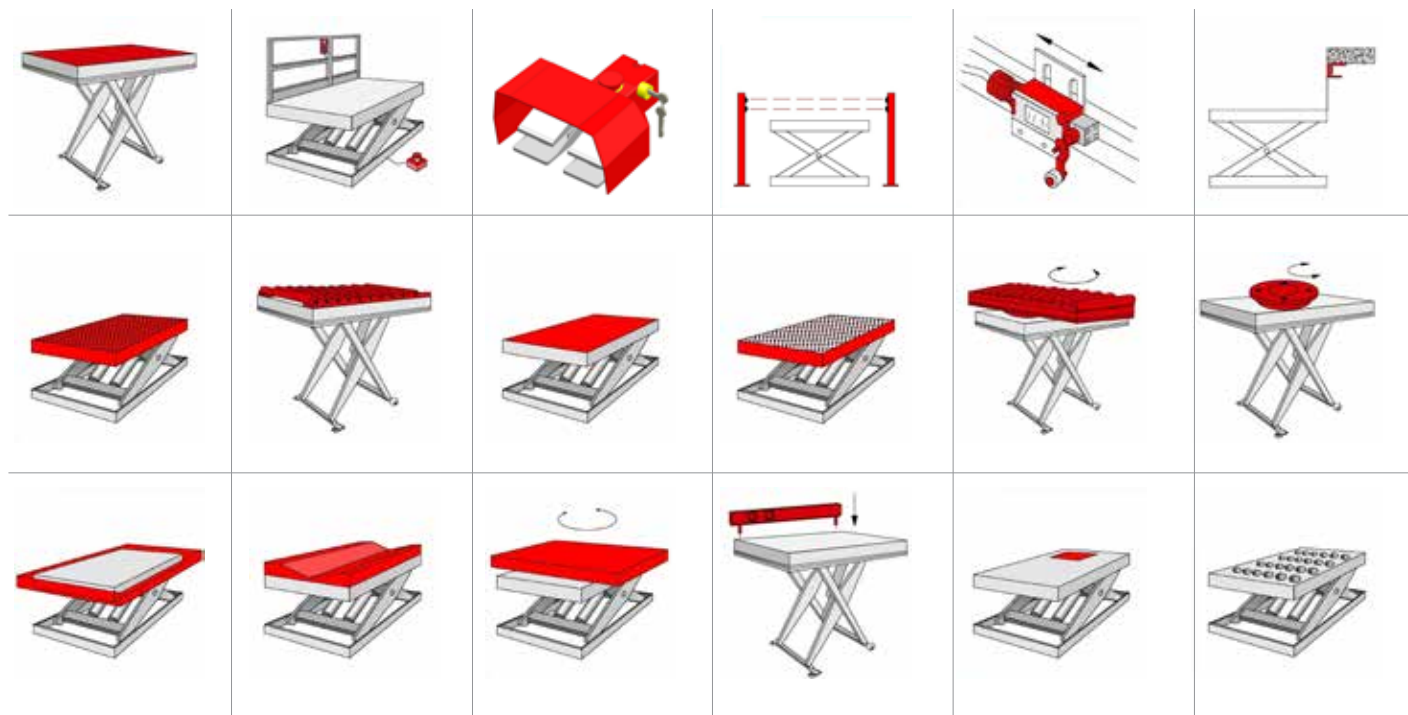


Mesa elevadora galvanizada

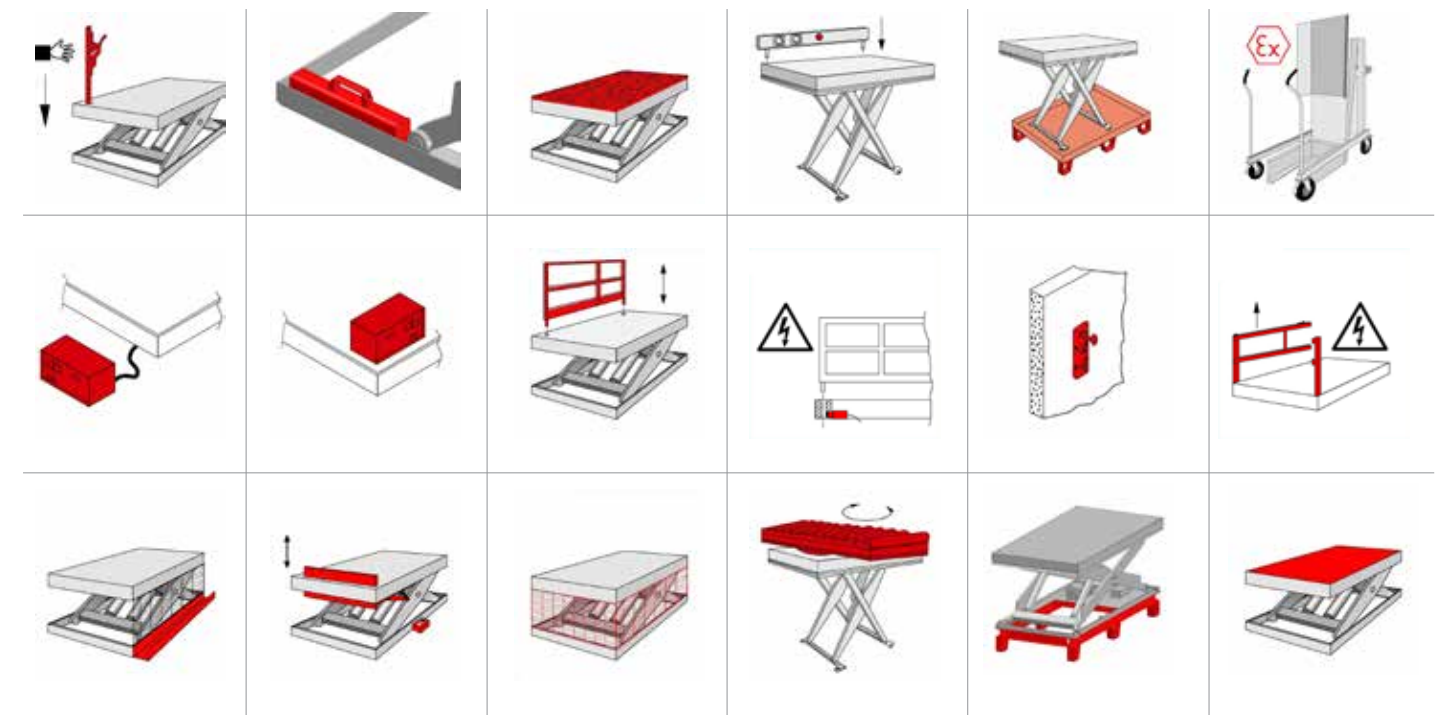


Mesa elevadora con accesos y plataforma antideslizante

Accesorios



Accesorios



Más información en dissetodiseo.com



Mesas elevadoras manuales móviles

- Sistema de elevación por mecanismo de simple tijera con rodamientos libres de mantenimiento.
- La fuerza de elevación se produce por la actuación de un único cilindro oleohidráulico con émbolo cromado, anclado en el interior del mecanismo de tijera e impulsado por una bomba manual de doble efecto con accionamiento por pedal. Con ello reducimos la tensión y fatiga originadas a la hora de manipular cargas.
- El descenso se produce mediante palanca integrada en el timón.
- Dos ruedas fijas y dos giratorias con freno de pie.
- Protección exterior de las ruedas móviles y bloqueo de estacionamiento para realizar las operaciones de carga y descarga de una forma segura.
- El timón del modelo MSA0058 es plegable.



Artículo	Elevación mín./máx. (mm)	Plataforma LxP (mm)	Carga máx. (kg)	Altura timón (mm)	Peso (kg)
Mesa elevadora					
MSA0058	220-720	700x450	150	950	46
MSA1000	265-755	700x450	200	980	44
MSA1001	330-910	852x502	300	1100	74
MSA0061	290-890	800x500	300	990	77
MSA1002	390-910	852x502	500	1100	81
MSA0064	290-890	850x500	500	990	81
MSA1003	442-1000	920x520	800	1130	114
MSA1009	445-950	1010x520	1000	1130	137
MSA0073	380-990	1016x510	1000	980	140
Mesa elevadora con plataforma larga					
MSA0076	290-920	1600x810	500	990	154
MSA1025	400-1100	1525x620	500	1100	175
MSA1026	370-1190	1200x800	500	1100	160
MSA0079	300-1400	2035x750	1000	1000	198
MSA1027	425-1225	1200x800	1000	1130	163
Mesa elevadora móvil doble tijera					
MSA1010	435-1430	80x500	150	1100	90
MSA1011	435-1585	1010x520	300	1130	150
MSA0067	355-1300	910x500	350	990	105
MSA1012	440-1575	1010x520	500	1130	168
MSA0082	450-1500	1220x610	700	1015	195
MSA1013	470-1410	1010x520	800	1130	1013



Mesas elevadoras eléctricas móviles

- Sistema de elevación por mecanismo de simple tijera con rodamientos libres de mantenimiento.
- La fuerza de elevación se produce por la actuación de dos cilindros oleohidráulicos fijados en el interior del mecanismo de tijera. El cilindro tiene integrada una válvula que limita la velocidad de descenso hasta aproximadamente el 50% de la velocidad admitida por el circuito hidráulico (48 mm/s.)
- Control de paro mediante final de carrera.
- La mesa se controla mediante una caja de pulsadores conectada al motor.
- La caja del motor incluye también un pulsador de paro de seguridad "STOP" de enclavamiento, cuando es pulsado el movimiento de la mesa se detiene, para devolver el pulsador a su posición original debe ser girado en el sentido de las agujas del reloj. Incorpora frenos en las ruedas para dar mayor estabilidad durante los trabajos de carga y descarga de la mesa.
- Se suministra con documentación: instrucciones de uso y mantenimiento y declaración de conformidad CE.
- Etiquetado con pictogramas de prevención de riesgos.
- Cumple con los estándares de la CE. Las mesas elevadoras suponen un modelo a seguir por las empresas en el cumplimiento de su responsabilidad de proporcionar un ambiente de trabajo seguro de acuerdo con las directivas europeas. Así mismo, cumple con las ISO 9001 / ISO 14001.

Artículo	Elevación mín./máx. (mm)	Plataforma (mm)	Carga máxima (kg)	Peso (kg)
Mesa elevadora eléctrica móvil				
MSA1015	450-950	1010x520	300	140
MSA1016	450-950	1010x520	500	148
MSA1017	450-950	1010x520	750	154
MSA1018	450-950	1010x520	1000	169
MSA1029	430-1220	1200x800	500	220
MSA1030	430-1220	1200x800	1000	225
Mesa elevadora eléctrica móvil doble tijera				
MSA0081	270-1300	910x500	350	142
MSA1019	495-1600	1010x520	300	183
MSA1020	495-1618	1010x520	500	198
MSA1021	510-1460	1010x520	800	208



Consúltenos al teléfono **900 17 17 00** Llamada gratuita

Todas nuestras mesas disponen de la certificación CE. Proporcionan un ambiente de trabajo seguro de acuerdo con las directivas europeas.

Consúltenos al teléfono
900 17 17 00 Llamada gratuita

Más información en
dissetodiseo.com



Mesas elevadoras para motocicletas

- Las mesas elevadoras para motocicletas, bicicletas y vehículos de dos ruedas en general son una herramienta indispensable para cualquier taller dedicado a la reparación de vehículos de dos ruedas. Disponen de un diseño robusto que les permite ser usadas en ámbitos tanto profesionales como aficionados.
- Dispone de un sistema de enganche para ruedas y de rampa de acceso integrada en la plataforma, así como de una trampilla deslizante de 625x310mm.
- La mesa se controla mediante un pedal de elevación que actúa en el cilindro y otro de descenso que actúa abriendo la válvula de descenso.
- Se suministra con documentación: instrucciones de uso y mantenimiento y declaración de conformidad CE.
- Cumple con los estándares de la CE. Las mesas elevadoras suponen un modelo a seguir por las empresas en el cumplimiento de su responsabilidad de proporcionar un ambiente de trabajo seguro de acuerdo con las directivas europeas. Así mismo, cumple con las ISO 9001 / ISO 14001.

Artículo	Elevación mín./máx. (mm)	Plataforma (mm)	Tipo elevación	Carga máxima (kg)
MSA1205	145x1070	1400x470	manual	150
MSA1210	170-800	2200x700	manual	500
MSA1220	170-800	2200x700	eléctrica	500



RAL 5002

→ **OTROS MODELOS**



→ **ACCESORIOS PARA MESAS**



Plataformas de trabajo móvil

- Sistema de elevación eléctrica mediante motor de 750W.
- Sistema de mástil múltiple fabricado en aluminio de alta resistencia.
- Dispone de cuatro ruedas, dos fijas y dos giratorias, y 4 puntos de apoyo extensibles para obtener una gran estabilidad y seguridad a la hora de realizar los trabajos en altura.
- Modelo con baterías y cargador integrado o con conexión directa a corriente alterna para facilitar su uso continuado.
- Capacidad para una persona.

Artículo	Dimensiones LxFxH (mm)	Altura máx. plataforma (mm)	Altura máx. de trabajo (mm)	Dimensiones plataforma LxF (mm)	Capacidad (kg)	Peso (kg)
MSA5000	1330x800x1950	6000	7700	600x650	150	330
MSA5005	1330x800x2050	8000	9700	600x650	125	380
MSA5010	1330x800x2150	10000	11700	600x650	125	430



RAL 5002

Plataformas de trabajo móvil


- Plataforma elevadora de trabajo especialmente diseñada para realizar tareas puntuales de mantenimiento y/o picking dentro de la fábrica, taller o almacén.
- Plataforma superior extensible para aumentar el área de trabajo.
- Dispone de un sistema de elevación eléctrica mediante motor de 750W.
- La traslación puede ser manual o eléctrica.
- Dispone de 4 ruedas y 4 puntos de apoyo extensibles para obtener una gran estabilidad y seguridad a la hora de realizar los trabajos en altura.
- Modelo con baterías y cargador integrado dentro del pack motor situado en el bastidor inferior. La carga se puede realizar conectando la plataforma a cualquier toma de 220V y corriente alterna.
- La caja de pulsadores se encuentra integrada en la barandilla de la plataforma.
- En el bastidor inferior se encuentra el interruptor general y el indicador de carga de batería.
- Capacidad para una persona.



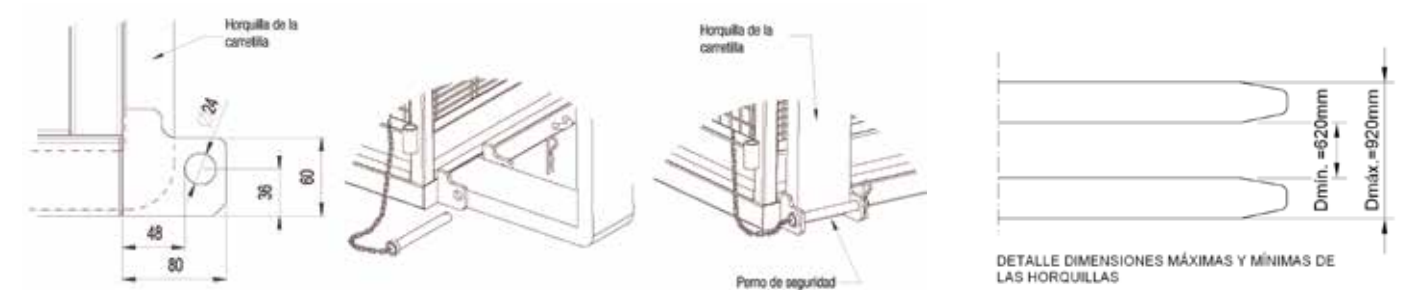
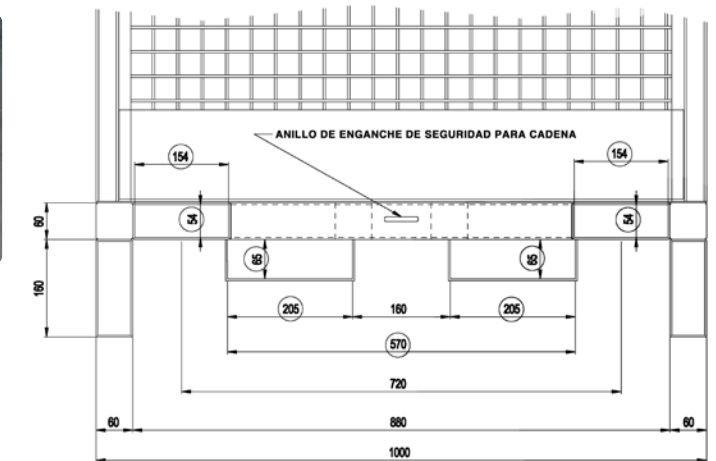
RAL 5002

Artículo	Dimensiones LxFxH (mm)	Altura de elevación (mm)	Capacidad (kg)	Tipo
MSA5020	1000x1000x1160	1630	240	doble tijera
MSA5025	1000x1000x1340	2500	240	doble tijera
MSA5030	1000x1000x1340	3000	300	triple tijera





Modelo para apilador



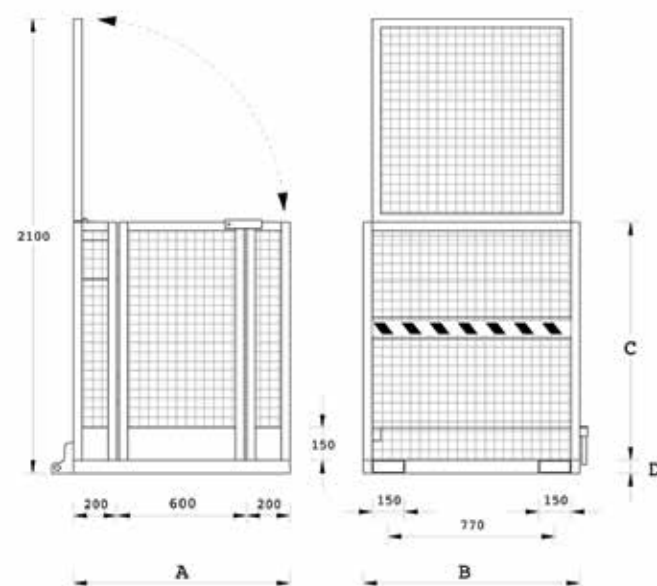
Plataformas de trabajo para carretilla

- Las plataformas para carretilla elevadora y para apilador tienen una capacidad para dos personas y son un complemento ideal para aquellas empresas que requieran trabajos en altura de manera puntual.
- Doble sistema de seguridad. Se suministra con anclajes para fijación de 2 arneses de seguridad y de un perno de seguridad en su parte trasera para evitar el deslizamiento accidental hacia adelante de la plataforma.
- Paredes perimetrales de malla y tapa superior con cilindro de seguridad que suaviza las maniobras de apertura y cierre de la tapa superior.
- El modelo FG4262 viene con 4 ruedas Ø175mm, 2 fijas y 2 móviles.
- Suelo recubierto de goma antideslizante con listón de aluminio para evitar que se levante o se mueva.
- La puerta lleva un dispositivo de cierre automático y bloqueo.
- Compartimento de plástico para depositar herramientas mientras el operario está usando la plataforma.

Nota: el uso de las plataformas de trabajo para carretilla elevadora está regulado por la norma técnica NTP 955 y NTP 956 del Instituto Nacional de Seguridad e Higiene en el Trabajo y por la directiva europea 89/655/CEE y 95/63/CEE. Este producto no necesita marcado CE porque no se considera en sí misma una máquina, al depender de la carretilla para su uso.



Artículo	Dim. LxFxH (mm)	Distancia entre horquillas (mm)	Capacidad (kg)	Tipo
FG4260	1000x1000x1160	570	250	para carretilla
FG4265	1000x1000x1340	160	250	para apilador y carretilla
FG4262	1000x1000x1340	570	250	con ruedas



Más información en dissetodiseo.com





Transpaletas manuales

- Bomba de elevación rápida y alta resistencia.
- Timón ergonómico.
- Ruedas timón goma.
- Rodillos delanteros tándem vulkolan.
- Disponemos de una amplia gama de modelos para todas las aplicaciones: en acero galvanizado e inoxidable para ambientes corrosivos, de perfil bajo, para el transporte de bobinas y modelos con dimensiones más pequeñas para ser usadas en espacios reducidos.



Transpaletas manuales de pantógrafo

- La transpaleta queda fijada al suelo cuando la elevación supera los 400mm.
- Ruedas timón goma.
- Disponible en acero galvanizado y inoxidable.

Artículo	Elevación máx./mín.(mm)	Dimensiones horquillas (mm)v	Capacidad (kg)	Tipo
MSA0110	85-800	570x1170	1000	Pintado
MSA0119	85-800	570x1170	1000	Inox

#	Artículo	Dimensiones horquillas LxH (mm)	Capacidad (kg)	Tipo
1	MSA0001	540x1150	2000	pintado
2	MSA0004	540x1150	2000	galvanizado
3	MSA0021	540x1150	2000	inoxidable
4	MSA0011	450x800	2000	mini
5	MSA0006	760x1150	2000	bobinas
6	MSA0005	540x1150	1500	perfil bajo
7	MSA0114	530x1120	1500	perfil super bajo



Transpaletas eléctricas de pantógrafo

- Combina elevación manual y eléctrica mediante motor y batería de 70Ah.
- La transpaleta queda fijada al suelo cuando la elevación supera los 400mm.
- Ruedas timón de goma.

Artículo	Elevación máx./mín.(mm)	Dimensiones horquillas (mm)	Capacidad (kg)	Tipo
MSA0120	85-800	570x1170	1000	Pintado
MSA0080	85-800	570x1170	1000	Inox

Más información en dissetodiseo.com



Transpaleta inclinadora 90° para 1000kg

- La transpaleta inclinadora manual para 1000kg con giro 90° está diseñada para elevar y transportar una gran variedad de cargas, generalmente en palet, dentro de su almacén, fábrica, local o tienda. Dispone de un mecanismo para voltear la carga hasta un máximo de 90°. Permite al operario trabajar en una posición correcta.
- Estructura de acero compacta, firme y robusta diseñada con materiales de alta calidad pensada para resistir golpes y todo tipo de cargas.
- Horquillas con punta redondeada para entrar fácilmente en cualquier tipo de palet.
- Ruedas traseras con protección y freno de pie.

Artículo	Elevación máx./mín.(mm)	Tipo	Carga máx. (kg)
MSA0405	85-285	manual	1000
MSA0406	85-285	eléctrico	1000



Grúas hidráulicas desmontables y plegables

- La grúas plegables y desmontables son una herramienta indispensable para cualquier taller mecánico, de moldes, etc..
- El brazo de carga es extensible para adaptarse a diferentes tamaños de carga.
- Ambos modelos disponen de patas y brazo de carga plegables.
- La elevación se realiza mediante moviminetos oscilante de una barra conectada al cilindro hidráulico.
- El modelo MSA6092 dispone de tiradores que garantizan una buena maniobrabilidad.

Artículo	Tipo	Carga máxima (kg)	Carga máxima brazo extendido (kg)
MSA6092	1	2000	500
MSA6096	2	1000	700

Consúltenos al teléfono
900 17 17 00 Llamada gratuita



Transpaleta manual para obra para 1200kg

- La transpaleta todoterreno es una máquina ideal para mover cargas paletizadas en superficies rugosas. Es una herramienta a tener en cuenta para disponer de ella en cualquier obra.
- Las ruedas neumáticas le proporcionan gran seguridad al absorber las posibles irregularidades del terreno provocadas por piedras, o cualquier otro obstáculo.
- Las horquillas son regulables en anchura para adaptarse a cualquier tipo de carga.

Artículo	Elevación máx./mín.(mm)	Anchura horquillas (mm)	Capacidad (kg)
MSA0060	63-233	212-735	1200



Balance de carga automático

Horquillas para grúa

- Horquillas regulables en anchura.
- Sistema automático o manual de equilibrado de carga para distintos centros de gravedad.

Artículo	Horquillas mín./máx. (mm)	Altura efectiva (mm)	Carga máx. (Tn)
Manual			
MSA6100	350-900	1100-1600	1
MSA6102	400-900	1300-2000	2
MSA6104	450-900	1300-2000	3
MSA6106	530-1000	1300-2000	5
Automático			
MSA6108	350-900	1100-1600	1
MSA6110	400-900	1300-2000	2
MSA6112	450-900	1300-2000	3
MSA6114	530-1000	1300-2000	4

Posicionadores de material con manivela hasta 200kg

- Ligero elevador posicionador de material de gran maniobrabilidad.
- La fuerza de elevación se produce por el accionamiento de manivela con sistema de seguridad anticaída libre. Con ello reducimos la tensión y fatiga originadas a la hora de manipular cargas.
- Palanca de accionamiento con recubrimiento de plástico antideslizante.
- El sistema totalmente mecánico nos asegura siempre la disponibilidad del apilador, al prescindir de elementos hidráulicos o eléctricos.
- Sistema de poleas completamente protegido por una cubierta para dar máxima protección al operario.
- Equipada con 2 ruedas de maniobra con protección y freno de pie, y 2 rodillos en su parte delantera.



Artículo	Carga (kg)	Altura mín/máx (mm)	Dim. plataforma (mm)	Longitud patas (mm)	Peso (kg)
MSA0302	100	130/1500	470x600	570	50
MSA0304	200	130/1500	470x600	570	60

Elevadores posicionadores con manivela

- Ligero, fácil de transportar y de gran versatilidad.
- Elevación mediante manivela y con sistema de seguridad anticaída libre.
- Dispone de ruedas en la parte superior de la estructura del mástil para poder tumbarlo y usarlo como carro para objetos largos.
- Cumple con la normativa UNE-EN ISO 3691-5:2010.



Artículo	Elevación (mm)	Horquillas (mm)	Carga máx. (kg)
MSA0007	90-2500	570x510	181
MSA0010	90-1250	570x510	225

Elevadores de aluminio con manivela


- Ligero y fácil de transportar gracias a los rodillos que hay montados en el mástil.
- Elevación mediante manivela y con sistema de seguridad anticaída libre.
- El modelo MSA0460 dispone de 2 brazos abatibles extras para una mayor estabilidad.
- Modelos de hasta 7000mm de elevación. Consulte con nuestro departamento comercial.
- El mástil está compuesto por varias piezas que se guían entre ellas. La estructura es compacta y de gran resistencia.



Artículo	Elevación (mm)	Dimensiones (mm)	Carga máx. (kg)
MSA0450	3000	700x800x1990	454
MSA0455	4500	740x800x1990	363
MSA0460	6000	740x800x1990	363

Elevadores posicionadores de material manual para 400kg

- Los elevadores con plataforma nos permiten realizar labores de transporte, elevación y apilado, convirtiéndose en un elemento indispensable en las zonas de almacén o producción.
- Su altura mínima de plataforma de tan solo 85 mm, nos permite su carga a nivel de suelo de una forma sencilla y rápida, eliminando el uso de otros elementos de elevación.
- Así mismo, es posible su uso como plataforma, facilitando la manipulación de la carga a la altura deseada en cada momento.
- Dispone de un sistema de elevación mediante bomba hidráulica accionada con el pie.
- Equipada con 2 ruedas de maniobra y 2 rodillos en su parte delantera.



Artículo	Elevación mín./máx.(mm)	Plataforma LxF (mm)	Dimensiones horquillas (mm)
MSA0121	85-850	650x576	600x548
MSA0124	85-1500	650x576	600x548

Apiladores manuales

- Sistema de elevación mediante bomba hidráulica de elevación rápida, equipada con válvula de sobrecarga y émbolo cromado.
- Válvula de descenso mediante palanca manual que permite un descenso uniforme y controlable. Válvula de sobrecarga de seguridad.
- Equipados con 2 ruedas de maniobra, una de ellas con inmovilizador accionado con el pie. Rodillos delanteros de poliamida.
- Rejilla de protección contra posibles caídas de objetos contra el operario.
- Existen soportes opcionales para las horquillas como por ejemplo bandeja con reborde, plataforma o vía de rodillos.



Artículo	Elevación mín./máx. (mm)	Dim. horquillas FxL (mm)	Carga máx. (kg)
MSA0013	85-1600	540x1150	1000
MSA0019	85-2500	540x1150	1000
MSA0016	85-2500	210/800x915	1000

Más información en dissetodiseo.com



Apiladores manuales con manivela

- El apilador manual con manivela es una óptima solución para el transporte y elevación de cargas hasta 1.000 kg. Es de fácil manejo y de seguridad garantizada.
- Equipados con 2 ruedas de maniobra, una de ellas con inmovilizador accionado con el pie. Rodillos delanteros de poliamida. Protección de ruedas.
- Elevación mediante manivela. Válvula de sobrecarga de seguridad.
- Descenso controlado con sistema de seguridad anticaída libre.
- Rejilla de protección contra posibles caídas de objetos contra el operario.
- Horquillas regulables en anchura 150-690mm.



Artículo	Elevación (mm)	Horquillas LxF (mm)	Ancho horquillas (mm)	Carga máx. (kg)
MSA0360	90-1560	60x800	150-690	250
MSA0361	90-1560	70x1000	160-690	500
MSA0362	88-1700	160x1150	540 (fijo)	1000

Apilador manual de un mástil

- Elevador con un solo mástil para mejorar la visibilidad durante el transporte de la carga. Gracias al diseño de un solo mástil, el apilador es ideal cuando se quiere tener máxima visibilidad sobre la carga que se manipula.
- Equipados con 2 ruedas de maniobra, una de ellas con inmovilizador accionado con el pie. Rodillos delanteros de poliamida. Protección de ruedas.
- Descenso controlado mediante válvula de seguridad. Válvula de sobrecarga de seguridad.
- Elevación mediante timón.
- Rejilla de protección.



Artículo	Elevación mín./máx. (mm)	Dim. horquillas FxL (mm)	Carga máx. (kg)
MSA0365	88-1700	540x1150	1000



Posicionador de material eléctrico

- Posicionador especialmente diseñado por sus medidas, ligereza y gran maniobrabilidad para ser usado en zonas tanto industriales, como laboratorios, oficinas, industria química o alimentaria.
- Elevación y descenso eléctricos mediante accionamiento de pulsador.
- Cargador de batería integrado en la caja motor.
- Batería DC 24v 15 AH.
- Motor DC 24v 200w.



Artículo	Tipo	Elevación mín./máx. (mm)	Dim. horquillas FxL (mm)	Carga máx. (kg)
MSA0145	1	130-1420	460x520	150



Posicionadores de material eléctrico

- Ligero elevador posicionador de material de gran maniobrabilidad.
- Nos permiten realizar labores de transporte, elevación y apilado, convirtiéndose en un elemento indispensable en las zonas de almacen o producción.
- Elevación y descenso eléctricos mediante accionamiento de pulsador.
- Cargador de batería integrado en la caja motor.
- Batería DC 24v 12 AH.



Artículo	Tipo	Elevación mín./máx. (mm)	Plataforma Lx F (mm)	Carga máx. (kg)
MSA0300	2	130-1700	470x600	100
MSA0306	2	130-1500	470x600	150

Elevador posicionador eléctrico para 400kg

- Los apiladores con plataforma nos permiten realizar labores de transporte, elevación y apilado, convirtiéndose en un elemento indispensable en las zonas de almacén o producción.
- Su altura mínima de plataforma de tan solo 85 mm, nos permite su carga a nivel de suelo de una forma sencilla y rápida, eliminando el uso de otros elementos de elevación.
- La plataforma elevadora dispone de dos horquillas, encima de las cuales reposa una plataforma lisa extraíble, por lo que es posible su uso como plataforma, facilitando la manipulación de la carga a la altura deseada en cada momento.
- Dispone de un sistema de elevación mediante bomba hidráulica accionada por un motor de 700W alimentado por una batería de 12V y 60Ah.
- Cargador integrado dentro del pack motor.
- Equipada con 2 ruedas de maniobra con freno de pie y 2 rodillos en su parte delantera.
- Gracias a su ligero peso dispone de una gran maniobrabilidad, que lo convierten en una herramienta ideal para pequeños almacenese, tiendas, etc.



Artículo	Elevación mín./máx. (mm)	Dim. horquillas FxL (mm)	Carga máx. (kg)
MSA0127	85-1500	650x576	400

Apilador semi-eléctrico de base ancha

- Diseño robusto, muy resistente con mástil de alta calidad.
- Horquillas ajustables.
- Base ancha, ideal para palés de perfil bajo o de dos caras.
- Protector de seguridad en cargas con ruedas y/o volantes.
- Sistema de manejador ligero y facil de usar.
- Sistema de alta calidad, libre de errores.
- Deacuerdo con EN1757-1



Artículo	Elevación mín.-máx (mm)	Ancho horquillas (mm)	Dimensiones LxFxH (mm)	Carga máx. (kg)
MSA0366	1600-85	230-790	1674x1502x2090	1000
MSA0367	2000-85	230-790	1710x1505x1800	1000
MSA0368	2500-85	230-790	1674x1502x2000	1000
MSA0369	3000-85	230-790	1674x1502x2125	1000

Consúltenos al teléfono 900 17 17 00 Llamada gratuita

Apilador de mástil simple hasta 1000kg

- Altura de elevación: 1600mm (máx. 1000kg de carga) . hasta 1950mm (máx. 600kg de carga).
- Horquillas de alta resistencia.
- Cargador incorporado.
- Límite de elevación automático, larga duración del motor y batería.
- Sistema de control de velocidad seguro.
- Controlador con protección automática múltiple.
- Dispositivo de seguridad en caso de emergencia.



Artículo	Elevación (mm)	Horquillas LxF (mm)	Ancho horquillas (mm)	Carga máx. (kg)
MSA6515	1600	1150x185	550-685	1000

Apilador de doble mástil hasta 1000kg

- Altura de elevación: 2000mm (máx. 1000kg de carga) hasta 3300mm (máx. 600kg de carga).
- Horquillas de alta resistencia.
- Cargador incorporado.
- Límite de elevación automático, larga duración del motor y batería.
- Sistema de control de velocidad seguro.
- Controlador con protección automática múltiple.
- Dispositivo de seguridad en caso de emergencia.



Artículo	Elevación (mm)	Horquillas LxF (mm)	Ancho horquillas (mm)	Carga máx. (kg)
MSA6510	1600-2500-2900-3100	1150x185	550-685	1000

Apiladores eléctricos de translación manual para 1000kg

- Dispone de un sistema de elevación mediante motor eléctrico de 12 V. La elevación y el descenso se producen al accionar la palanca integrada. Así mismo, los mandos incluyen un pulsador de paro de seguridad "STOP" de enclavamiento; cuando es pulsado, las horquillas se detienen. Para devolver el pulsador a su posición original, debe ser girado en el sentido de las agujas del reloj.
- El sistema eléctrico de descenso, proporciona un desplazamiento uniforme. La acción se detiene si el usuario no acciona directamente el control (mecanismo de seguridad "operario presente").
- Indicador de carga de batería, llave de contacto, timón ergonómico con recubrimiento de caucho antideslizante, freno lateral de accionamiento manual y tiradores laterales para su fácil traslado.
- Equipado con 2 ruedas de maniobra con protector y 4 rodillos en su parte delantera.
- Cargador incorporado y listo para utilizar.



También disponemos de Apiladores de translación y elevación eléctrica.



Artículo	Carga (kg)	Altura elevación mín. / máx (mm)	Dimensiones LxF (mm)	Dimensiones horquillas (mm)	Peso (kg)
MSA0049	1000	85-1600	1720x762	180x60	410
MSA0052	1000	85-2500	1720x762	160x60	475
MSA0055	1000	85-3000	1720x762	160x60	495



Manipuladores de bidones

- Fácil manipulación. Apto para bidones de hasta 200 Litros.
- Permite el posicionamiento de bidones sobre estanterías o soportes con altura inferior a 1350mm.
- Volteo del bidón hasta 120° para vaciado de aceites.
- Sistema de fijación robusto.
- Sistema de bloqueo del bidón en posición vertical para evitar posibles derrames.
- Permite el posicionamiento para vaciado con un grifo.
- Fácil elevación accionada por pedal.



Artículo	Capacidad carga (Kg)	Altura elev. (mm)	Tipo de sujeción
MSA3100	400	1350	por pinza
MSA3120	400	1350	por perímetro



Manipuladores de bidones

- Elevador semi-eléctrico.
- Para bidones metálicos de 200 litros y bidones plásticos de 200L.
- Volteo de bidones a 180°, pudiendo regular el giro a cualquier ángulo.
- Disponible modelo con báscula de pesaje integrada.



Artículo	Capacidad carga (Kg)	Plataforma LxF (mm)	Peso (kg)
MSA6535	500	1230x850x2080	217
MSA6540	500	1200x850x2060	237



Vea nuestra gama de almacenamiento de barriles y cubetos. los encontrará a partir de la pág. 704.



Manipulador manual ligero

- Solución ergonómica para elevar y transportar bidones.
- Esta opción es válida para depositar y elevar bidones sobre palés.
- Disponible modelo con sistema de pesaje incorporado.
- Apto para bidones tanto plásticos como metálicos.



Artículo	Capacidad carga (Kg)	Altura elev. (mm)
MSA3106	450	600
MSA3119	450	600



Antes de Manipular sus barriles, aconsejamos disponga de su kit de absorbentes para posibles derrames en la pág. 767
También disponemos de soportes para barriles en la pág. 703



Consúltenos al teléfono
900 17 17 00 Llamada gratuita



Manipuladores de bidones hasta 320L

- Manipulador ergonómico para elevar, transportar y manipular bidones metálicos o de fibra.
- Dispone de abrazadera de seguridad para una mejor sujeción del bidón, siempre y cuando los bidones tengan borde saliente.
- Ruedas giratorias para un mejor ajuste de la carga.
- Pies ajustables a diferentes dimensiones de palé y bidones de 200 a 300 litros.



Artículo	Capacidad carga (Kg)	Altura elevación (mm)
MSA3107	400	1070



Manipulador eléctrico para bidones

- Elevación hasta 1100mm.
- Dispone de pinza de agarre en la parte superior y un soporte inferior que ayuda a la estabilidad durante el proceso de elevación.
- Batería V/Ah 12/100
- Peso: 178Kg



Artículo	Capacidad carga (Kg)	Dimensiones LxFxH (mm)	Altura elevación (mm)	Peso (kg)
MSA6545	300	1500X1350X1870	1100	178



Más información en
dissetodiseo.com

Manipulador-elevador de bidones eléctrico

- Elevador manipulador eléctrico para bidones.
- Elevación en posición vertical hasta 1250mm y en posición horizontal 2000mm
- Para manipular bidones metálicos y plásticos con reborde inferior.
- Elevación eléctrica y volteo hidráulico.

Artículo	Capacidad carga (Kg)	Dimensiones LxFxH (mm)	Altura elevación (mm)	Peso (kg)
MSA6550	300	1250x840x2200	Bidón en vertical: 1250 Bidón en horizontal: 2000	410



Posicionador de bidones semi-eléctrico

- Para bidones tanto metálicos como plásticos
- Combina una pinza de agarre y una abrazadera para una mejor y más segura sujeción del bidón.
- Rotación eléctrica hasta 180° siendo posible regular el giro a cualquier ángulo.
- Disponible modelo con báscula de pesaje integrada.



Artículo	Capacidad carga (Kg)	Dimensiones LxFxH (mm)	Dimensiones horquillas int/ext(mm)	Peso (kg)
MSA6555	520	1400x980x2080	640/800	273
MSA6560	520	1500x980x2080	640/800	278
MSA6565	520	1500x980x2080	640/800	260
MSA6570	520	1500x980x2080	640/800	265

Descargue Documentación en dissetodiseo.com

Vea nuestra gama de almacenamiento de barriles y cubetos. Los encontrará a partir de la pág. 704.

Posicionador elevador de bidones

- Elevación y rotación eléctricas.
- Apto para bidones metálicos y plásticos.



Artículo	Capacidad carga (Kg)	Dimension bidones	Altura elevación (mm)	Dimension total LxfxH (mm)	Peso (kg)
MSA6575	300	210L	1070	1560x1040x1470	220

Consúltenos al teléfono 900 17 17 00 Llamada gratuita

Más información en dissetodiseo.com

Volteador de bidones eléctrico contrapesado

- Permite la carga y manipulación a estanterías y camiones gracias a sus uñas inferiores de poca longitud.
- 3 modelos diferentes: rotación eléctrica, hidráulica o sin rotación.



Vea nuestros cubetos de retención para barriles. Los encontrará en la página 704.



1 Sin función de rotación



2 Rotación eléctrica



3 Rotación hidráulica

Artículo	Tipo	Capacidad Carga (kg)	Altura elevación min. / máx (mm)	Dimensiones LxFxH (mm)	Radio de giro (mm)	Peso (kg)
MSA6580	1	420	2400	1860x2270x1170	2150	990
MSA6585	2	420	2400	1860x2270x1170	2150	1100
MSA6590	3	420	2400	1860x2270x1170	2150	1050



Elevador-volteador de bidones

- Volteado con reductor manual con giro de hasta 360°.
- Freno de estacionamiento.
- Ruedas en poliuretano.
- Pistón hidráulico cromado.
- Ruedas en poliamida revestida de poliuretano.

Artículo	Dimensiones LxFxH (mm)	Elevación máx. (mm)	Capacidad (kg)
MSA3100	1190x890x2020	1350	400



Elevador-volteador de bidones

- Modelo para elevar, voltear, mezclar y transportar bidones metálicos y plásticos de 200lts.
- Sistema hidráulico con barra de seguridad.
- Acepta varios diámetros de bidón 400-600mm.
- Posibilidad de modelo con elevación eléctrica pensado para un uso más intensivo.


Artículo	Dimensiones LxFxH (mm)	Tipo	Capacidad (kg)
MSA4600	1090x1365x2170	manual	300
MSA4605	1090x1365x2170	eléctrico	300



Base de acero para bidones

- Se desliza fácilmente sin esfuerzo.
- Bases resistentes y duraderas.
- Transportan bidones de 115 ó 200 Litros.

Artículo	Dimensiones LxFxH (mm)	Diámetro interior (mm)	Bidón (Litros)	Capacidad (kg)
MSA2700	1090x1365x2170	500	115	320
MSA2705	1090x1365x2170	600	200	410



Accesorio manipulador de bidones

- Transforma cualquier modelo de tranpaleta en un manipulador de bidones.
- Levanta con facilidad, transporta e inclina con total control los bidones cargados.
- La cadena de 25,5cm permite controlar el bidón desde la cabina del conductor.

Artículo	Dimensiones LxFxH (mm)	Diámetro bidón (mm)	Bidón (Litros)	Capacidad (kg)
MSA4495	1090x1365x2170	570	200	360
MSA4500	1090x1365x2170	570	200	680



Elevador de bidones hidráulico

- Elevador y posicionador de bidones de 200 litros metálicos. Ideal para su uso en zonas donde se manipulan bidones, apilando y transportando su contenido.
- Sistema de elevación mediante bomba hidráulica de elevación rápida, equipada con válvula de sobrecarga y émbolo cromado. La elevación se produce al accionar el grupo hidráulico mediante el pedal.

Artículo	Dimensiones LxFxH (mm)	Altura elevación (mm)	Capacidad (kg)
MSA3105	952x956x1560	1640	v300w



Elevador de bidones hidráulico

- Ideal para levantar y transportar bidones de acero con resorte superior.
- Pata adicional para recoger bidones directamente desde europallet.
- Resorte superior de acero para asegurar el agarre al bidón.
- Diseño simple y fácil de usar, incluye manual de uso.
- Incluye dos ruedas giratorias rígidas y una (o dos) de bloqueo.

Artículo	Dimensiones LxFxH (mm)	Altura elevación (mm)	Capacidad (kg)
MSA3108	820x800x1050	1220	250
MSA3109	820x800x1050	1220	250
MSA3110	820x800x1050	1220	250



Accesorio con cierre de seguridad

- Enganche con cierre automático que mantiene el bidón bien cogido, ideal para superficies desiguales.
- El cierre de seguridad no se abre hasta que el bidón reposa sobre la superficie.
- Se puede abrir el cierre de seguridad mediante dispositivos tradicionales.

Artículo	Dimensiones LxFxH (mm)	Bidón (L)	Capacidad (kg)	Peso (kg)
MSA3140	920x900x650	200	720	72



Accesorio doble o simple con cierre de seguridad

- Cargue uno o dos bidones con la seguridad del cierre automático.
- El cierre no se abre hasta que la carga está asegurada en el suelo.

Artículo	Dimensiones LxFxH (mm)	Bidón (L)	Capacidad (kg)	Peso (kg)
MSA3142	830x710x100	200	300	60
MSA3143	1030x850x1000	2x200	300	96

Accesorio pinzas de bidones para carretilla elevadora

- Las horquillas quedan montadas automáticamente.
- Fácil y rápida elevación de bidones sin conexiones hidráulicas o eléctricas. Todo mecánico.
- Elevan, transportan y depositan sin abandonar la cabina de conducción.
- La presión de recogida de la carga se adapta perfectamente al bidón.



Núm.	Artículo	Capacidad carga (Kg/bidón)	Bidón (L)	Dimensiones huecos horquillas(mm)	Peso (kg)
1	MSA3150	680	200	140x50	55
2	MSA3151	680	200	175x57	90
3	MSA3152	680	100 ó 200	136x38	19
4	MSA3167	680	100 ó 200	175x57	57
5/6	MSA3168	680	100 ó 200	175x57	88



Volteador de bidones para carretilla y grúa

- Permite el vaciado controlado de bidones suspendidos mediante grúa o carretilla elevadora de una forma sencilla y segura.
- Sistema de giro manual mediante palanca.

Artículo	Medidas máx.horquillas (mm)	Carga máx. (mm)	Peso (kg)
LG2056	160x65	250	35



Volteador-dosificador de bidones para carretilla

- Permite el giro de más de 360° y el bloqueo horizontal y vertical.
- El modelo MSA3165 dispone de giro mediante cadena con posibilidad de bloqueo en cualquier posición.
- Apto para bidones metálicos y de plástico.



Artículo	Cantidad de bidones	Tipo de giro	Peso (kg)	Capacidad (kg)
MSA3163	1	Manual	20	350
MSA3165	1	Con cadena	38	350



Posicionador de bidones para carretilla elevadora, 4 pines

- Único sistema para manipulación de bidones desde una posición horizontal a una vertical y a la inversa sin moverse del puesto de conducción.
- Con solo un operario se consigue la manipulación de los bidones entre las diferentes áreas de la empresa.

Artículo	Horquillas LxH (mm)	Carga máx. (kg)	Peso (kg)
LG2027	140x50	400	106
LG2028	140x50	800	167



Manipuladores de bidones vertical para carretilla

- Pinzas idóneas para la manipulación de bidones de 200 litros en horizontal y vertical.
- Capacidad de carga de hasta 350Kg.

Artículo	Cantidad de bidones	Peso (kg)	Capacidad (kg)
MSA3150	1	121	350
MSA3151	2	198	350



Volteador de contenedores

- Permite coger y volcar un contenedor para vaciarlo.
- El implemento incluye una polea por donde pasar un cable que permite realizar el volcado manualmente o elevando el mástil.

Artículo	Carga máx. (kg)	Tamaño máx. de horquillas (mm)	Peso (kg)
LG9000	200	145x60	65



Posicionador de bidones para carretilla elevadora, 3 pines

- Para bidones de 200L, de capacidad
- Aguanta hasta 400kg.
- Se ayuda de bisagras que se cierran automáticamente para mayor seguridad.

Artículo	Medidas máx.horquillas (mm)	Carga máx. (kg)	Peso (kg)
MSA3101	140x50	400	75
LG2026	140x50	800	145



Accesorio posicionador de bidones

- Posicionador de bidones fijo en horizontal
- Abertura máxima de horquillas: 620mm
- Huecos para horquillas: 140x55x560mm

Artículo	Bidón (L)	Carga máx. (kg)	Peso (kg)
MSA3153	200	300	42



Volteador de contenedores

- Volteador que permite elevar y volcar un contenedor simplemente elevando la horquilla.
- Requiere que los contenedores tengan soportes laterales.

Artículo	Carga máx. (kg)	Tamaño máx. de horquillas (mm)	Peso (kg)	Contenedores
LG9005	135	145x60	44	Tapa plana
LG9010	145	145x60	45	Tapa con palanca



Balancines de carga

- Los balancines de carga pueden usarse en combinación con los ganchos o brazos de carga junto a una carretilla elevadora o con una grúa. Después de un movimiento de elevación, el balancín y la carga se estabilizan.
- Para modelos a medida consulte nuestro departamento comercial.

Artículo	Carga máx. (kg)	Longitud máx. (mm)	Peso (kg)
LG6301	1000	2000	44
LG6302	2000	2000	45



Extensiones de horquilla

- Las extensiones de horquillas permiten poder cargar palets extra largos o cualquier carga de largas dimensiones. Proporcionan estabilidad y seguridad.
- Se montan fácilmente en las horquillas de la carretilla elevadora.

Artículo	Longitud (mm)	Ancho máx. horquillas (mm)	Peso (kg)
MSA3042	1525	102	43
MSA3052	1528	127	49
MSA3054	1825	127	55

Disponemos de 17 modelos de diferentes tamaños para adaptarse a cualquier tipo de carretilla elevadora. Consulte nuestra web www.dissetodiseo.com.



Ganchos de carga

- Este modelo de gancho de carga es la opción más económica para alzar cargas por debajo de las horquillas de la carretilla elevadora.
- Se monta fácilmente en las horquillas y se puede situar a cualquier distancia del mástil.
- Sistema de fijación incorporado.

Artículo	Hueco horquillas LxH (mm)	Capacidad (kg)
MSA3005	160x60	1000
MSA3010	160x60	2500



Brazo de carga extensible

- Especialmente útiles para manipular cargas suspendidas de gran longitud o situadas en lugares inaccesibles para otros medios de carga. El brazo extensible se suministra completo con dos grilletes y dos ganchos.


Artículo	Carga máx. carretilla (kg)	Ancho máx. horquillas (mm)	Dim. máx. horquillas (mm)	Peso (kg)
MSA3015	3000	385	125x50	124



Brazos de carga

- Este modelo de brazo de carga es la opción más económica para alzar cargas por debajo de las horquillas de la carretilla elevadora.
- Se monta fácilmente en las horquillas. Consulte el diagrama de cargas de la carretilla antes de utilizar el brazo de carga.
- Disponemos de más modelos con diferentes medidas para todo tipo de carretillas elevadoras,

Artículo	Carga máx. carretilla (kg)	Ancho máx. horquillas (mm)	Dim. máx. horquillas (mm)	Peso (kg)
LG4001	2000	388	125x50	90



Brazo / Estabilizador de carga

- Se puede utilizar en dos posiciones diferentes:
 - Acoplado a las horquillas longitudinalmente al avance de la carretilla actúa como un brazo de carga.
 - Acoplado transversalmente puede utilizarse como estabilizador de cargas suspendidas de gran longitud como vigas, tubos, etc.

Artículo	Carga máx. a 2000 mm (kg)	Carga máx. estabilizadora 250 mm (mm)	Peso (kg)
LG4201	500	2000	125



Pala para carretilla

- Pala de nieve para horquillas.
- Se puede configurar con ruedas y bordes de goma opcionales.
- Su ligera inclinación elimina la nieve hacia el lado izquierdo.

Artículo	Longitud (mm)	Dist. horquillas (mm)	Tamaño máx. de horquillas (mm)	Peso (kg)
LG9020	1220	830	150x45	95
LG9025	1525	830	150x45	110



Parachoques para horquillas

- Elemento indispensable para proteger personas como otros vehículos de carretillas tanto en movimiento como estacionadas.
- Se puede fabricar en otros colores y con el logo de su empresa.

Artículo	Tamaño agujeros (mm)	Dimensiones LxH (mm)	Peso (kg)
LG9040	300x15	1000x85x100	2



Espolón de carga

- El espolón de carga es un elemento indispensable para la manipulación de bobinas o tubos mediante la carretilla elevadora.
- Se monta fácilmente en las horquillas y dispone de dos tornillos con manivela para fijar el espolón y evitar posibles deslizamientos.
- Para modelos a medida consulte nuestro departamento comercial.

Artículo	Carga máx. (kg)	Diámetro (mm)	Longitud (mm)	Peso (kg)
LG3501	1000	50	1525	93



Porta Big-Bags

- Implemento para carretillas para elevar y transportar Big-Bags.
- El Big-Bag se coloca fácilmente en los ganchos del implemento y está listo para transportar.

Artículo	Carga máx. (kg)	Distancia entre ganchos (mm)	Peso (kg)
LG9015	1000	1000x1000	97



Cepillo

- Cepillo de grandes dimensiones para carretilla.
- Permite barrer y rastrillar grandes áreas con poco esfuerzo.
- El cepillo combina púas finas y gruesas para conseguir el mejor acabado.

Artículo	Profundidad (mm)	Longitud (mm)	Peso (kg)
LG9035	200	1550	26



Horquilla de 4 brazos


- Permiten la manipulación estable de materiales de gran longitud o sobre palets extra largos como tuberías, perfiles, troncos, molduras, etc.
- Para modelos a medida consulte nuestro departamento comercial.

Artículo	Carga máx. (kg)	Ancho máx. (mm)	Longitud máx. (mm)
LG8086	1000	2500	2000



Ganchos

- Diseño robusto y compacto para cumplir todos los estándares mundiales pertinentes.
- Extrema dureza y larga duración.
- Engranajes dentados de alta eficiencia tratados térmicamente, proporcionando mayor elevación con un mínimo esfuerzo.
- Cadenas de alta calidad y resistencia.
- Modelos con impermeabilidad anti-grasas.
- Cumplen con la normativa de seguridad europea CE y requisitos industriales.



Núm.	Artículo	Capacidad carga (Tn)	Altura elevación estándar (mm)	Nº de cadenas de carga	Diámetro de cadena de carga (mm)	Peso (kg)
1	MSA6595	0,5-20	2500-3000	1-8	6-10	50-10
2	MSA6635	0,25-10	2500-3000	1-4	4x12	6,2-78,5
3	MSA6715	0,25-9	1000-1500	1-3	2,1-45	4-10
4	MSA6760	0,5-5	2500-3000	1-3	-	5,9-35,3
5	MSA6790	0,5-20	2500-5000	1-8	6-10	9-146
6	MSA6830	500-10000	2500-3000	1-4	5x15 - 10x30	9,5-80
7	MSA7290	85-250	2500	1	-	3-3,3



Pinzas para planchas

- Elevación vertical y giro de objetos en una operación cómoda y fluida.
- Diseñados para la manipulación segura de planchas en dirección horizontal.
- Modelos de acero forjado para garantizar máxima robustez.
- Carga y descarga de planchas de acero fácilmente.
- Cumplen con la normativa de seguridad europea CE y requisitos industriales.




Núm.	Artículo	Capacidad carga (Tn)	Apertura (mm)	Peso (kg)
1	MSA7080	1-5	0-22 / 5-45	3,6-16,5
2	MSA7100	0,500-3	0-15 / 0-30	1,9-15
3	MSA7120	0,8-5	0-15 / 0-50	2-19
4	MSA7150	0,8-10	0-25 / 0-125	2,5-22
5	MSA7230	3-15	0-180 / 0-240	19-72
6	MSA7250	1-2	0-24 / 0-30	7-11
7	MSA7205	1-8	0-50 / 0-130	3-25
8	MSA7260	1-3	0-15 / 0-30	2,1-7,8



Carros para puente grúa

- Fácil instalación a cualquier viga, haciéndolos adecuado para la fijación a cualquier elevador móvil, poleas y cargas.
- Se ajustan cómodamente al ancho de las vigas mediante ejes o tuercas.
- Protegidos contra la corrosión.
- Modelos instalables en recorridos curvos.
- Cumplen con la normativa de seguridad europea CE



Núm.	Artículo	Capacidad carga (Tn)	Apertura (mm)	Peso (kg)
1	MSA6865	1-10	75-230 / 90-322	3,9 - 17,5
2	MSA6890	1-3	61-151 / 200-320	2,5 - 19,5
3	MSA6915	0,5-10	64-140 / 125-203	7-93
4	MSA6945	0,5-20	64-140 / 144-203	14-245
5	MSA6980	0,5-5	50-203 / 180-300	8-52,2
6	MSA7030	0,5-5	50-203 / 180-300	9,7-56

Consúltanos al teléfono
900 17 17 00 Llamada gratuita

Más información en
dissetodiseo.com

Pinza para tuberías

- La pinza de elevación para el transporte vertical de tuberías de hormigón y alcantarillas debe ser muy versátil. Lo más importante es que debe ser absolutamente segura y fácil de manejar incluso bajo las condiciones más duras.
- Sistema de elevación de tres patas para el transporte seguro y de tuberías de hormigón hasta un diámetro de Ø 2000mm y una carga de hasta 3Tn.
- La capacidad de la pinza está diseñada para espesores de tuberías de hormigón de entre 40mm y 220mm.
- La fijación y la retirada de las pinzas se puede hacer fácilmente debido a las asas que se han incorporado en cada pinza.
- Construcción sólida.
- Prueba de tipo 4 a 1 contra roturas.
- Para uso pesado, pero de diseño ligero.
- Para tubos de hormigón DIN-4034.



	MSA7275	MSA7280	MSA7285
Capacidad (tn)	1,5	3	3
Apertura (mm)	40-120	50-180	90-220
Peso (kg)	10	18	24
Profundidad (mm)	165	245	245
Dimensiones LxFxH (mm)	135x75x18	180x100x26	180x100x26



Pinzas para bidones

- Construido totalmente en acero.
- Pinzas idóneas para la manipulación de bidones de 200 litros en horizontal y vertical. Capacidad de carga de hasta 350Kg.
- Pensadas para usar conjuntamente con grúa o ganchos de carga en carretilla elevadora.



Artículo	Tipo de manipulación	Peso (kg)	Capacidad (kg)
MSA3157	Vertical	5	500
MSA3160	Horizontal	7,6	500



Pinzas para bidones

- Trabaja perfectamente con los ganchos de la pág.578.
- Pinzas idóneas para la manipulación de bidones de 200 litros en horizontal y vertical. Capacidad de carga de hasta 350Kg.
- Pensadas para usar conjuntamente con grúa o ganchos de carga en carretilla elevadora.



Artículo	Tipo de manipulación	Peso (kg)	Capacidad (kg)	Brazos
MSA3156	Vertical	4,5	360	3
MSA3155	Vertical	9,5	350	2




Pinzas para bidones

- Pinzas idóneas para la manipulación de bidones de 200 litros en horizontal y vertical. Capacidad de carga de hasta 350Kg.
- Pensadas para usar conjuntamente con grúa o ganchos de carga en carretilla elevadora.
- Consulte más modelos en nuestra página web.



Artículo	Tipo de manipulación	Peso (kg)	Capacidad (kg)
MSA3165	Horizontal	5	38



Pinzas para bidones

- Pinzas idóneas para la manipulación de bidones de 200 litros en horizontal y vertical. Capacidad de carga de hasta 350Kg.
- Pensadas para usar conjuntamente con grúa o ganchos de carga en carretilla elevadora.
- Consulte más modelos en nuestra página web.



Artículo	Tipo de manipulación	Peso (kg)	Capacidad (kg)
MSA3159	Horizontal	3,2	500
MSA3158	Vertical	7,5	500



Pinzas para bidones

- Pinzas idóneas para la manipulación de bidones de 200 litros en horizontal y vertical. Capacidad de carga de hasta 350Kg.
- Pensadas para el movimiento horizontal.
- Probado con pesos 150% superiores al recomendado.
- Posibilidad de usar doble gancho para levantar el doble de capacidad



Artículo	Tipo de manipulación	Peso (kg)	Capacidad (kg)
MSA3161	horizontal	3,6	500



Pinzas para bidones de hasta 360kg

- Pinzas idóneas para la manipulación de bidones de 200 litros en horizontal y vertical. Capacidad de carga de hasta 360Kg.
- Pensadas para usar conjuntamente con grúa o ganchos de carga en carretilla elevadora.
- Consulte más modelos en nuestra página web.



Artículo	Tipo de manipulación	Peso (kg)	Capacidad (kg)
MSA3163	Horizontal	20	360



Gatos hidráulicos de perfil bajo

- Compactos y muy estables, pueden ser utilizados en cualquier posición.
- El cuerpo gira 360°
- Velocidad de descenso regulable y protección contra la sobrecarga.
- Palanca de accionamiento desmontable.



Artículo	Rango elev. pie (mm)	Rango elev. cuerpo (mm)	Peso (kg)	Capacidad (kg)
MSA4300	25-230	368-573	25	5000
MSA4305	30-260	420-650	35	10000
MSA4310	58-273	505-720	102	25000




Gatos de columna con manivela

- Gatos de columna con pie fijo para cargas de hasta 20 toneladas.
- Construidos en chapa de acero y con empuñadura de la manivela abatible.
- Freno automático de seguridad y pestillo doble de no desembrague.
- Cumplen con la normativa DIN 7355.



Artículo	Capacidad	Punto máx. de elevación	Recorrido de elevación (mm)	Punto mín elevación (mm)	Peso (kg)
MSA4330	1500	725	350	70	12
MSA4331	3000	725	350	75	20
MSA4332	5000	725	300	70	24
MSA4333	10000	800	300	90	42
MSA4338	20000	800	340	95	60
MSA4334	1500	570	300	70	11
MSA4335	3000	570	300	75	18
MSA4336	5000	600	300	70	22



Gatos hidráulicos

- Compactos y muy estables, pueden ser utilizados en cualquier posición.
- El cuerpo gira 360°
- Velocidad de descenso regulable y protección contra la sobrecarga.
- Palanca de accionamiento desmontable.




Artículo	Capacidad	Rango elev. pie (mm)	Recorrido de elevación (mm)	Peso (kg)
MSA4320	3000	15-155	140	21.5
MSA4325	8000	20-160	140	28

Kits completos de arrastre

- Kit completo que permite el almacenamiento organizado de diferentes tipos de tanquetas.
- Círculo mínimo de giro de 3m
- Los manejadores ofrecen un control preciso, para maniobrar de manera fácil con cargas pesadas.
- El kit está formado por una caja metálica con ruedas con tapa abisagrada y dos cierres compuestos que en su interior incluye:
 - 4 tanquetas
 - 2 bases giratorias
 - 2 bases ajuste
 - 2 tiradores
 - 2 barras de conexión
 - 1 barra de arrastre
 - 1 caja de almacenamiento con ruedas.

Consúltenos al teléfono
900 17 17 00 Llamada gratuita

Más información en
dissetodiseo.com



Artículo	Bases LxFxH (mm)	Capacidad (kg)	Ø Ruedas	Ø Bases giratorias	Peso kit (kg)
MSA4075	120x120x108	20000	18	130	50
MSA4080	120x120x117	30000	24	130	58
MSA4085	130x130x140	60000	30	150	92



Patines de carga simples

- Los patines de carga o tanquetas son una herramienta ideal para mover objetos pesados tales como máquinas, herramientas, máquinas de inyección, tornos, fresadoras, contenedores, etc...
- Tenemos una gran variedad de patines de carga que van de 1Tn a las 12Tn.
- Las ruedas son de nylon para proteger el suelo de posibles daños.
- La plataforma superior está recubierta de goma para evitar posibles deslizamientos.



Nº foto	Artículo	Medidas LxFxH (mm)	Cap (kg)	Nº Rodillos
1	MSA4025	430x340x120	1000	2 fijas + 2 giratorias
2	MSA4030	430x340x120	1000	4 giratorias
3	MSA4000	330x220x120	1000	4
4	MSA4005	330x220x120	2000	8
5	MSA4010	210x100x105	2500	2
6	MSA4015	330x300x120	3000	4
7	MSA4020	260x230x105	6000	6

Patines de carga con barras ajustables con carga hasta 24Tn

- Los patines de carga o tanquetas son una herramienta ideal para mover objetos pesados tales como máquinas herramienta...
- Gracias a sus dos barras los patines se pueden ajustar en anchura, adaptándose fácilmente a la base de la carga a transportar.
- Las ruedas son de nylon para proteger el suelo de posibles daños, excepto el modelo MSA4055 donde las ruedas son de acero inoxidable para proporcionar mayor resistencia de carga.



Artículo	Dimensiones LxFxH (mm)	Rango de apertura (mm)	Peso (kg)	Carga (kg)
MSA4045	300x250x115	500-1400	30	6000
MSA4050	360x220x115	720-1500	38	12000
MSA4055	360x220x115	720-1500	65	24000

Esquinas rodantes para cargas pesadas

- Esquinas de perfil bajo con ruedas para mover mobiliario y cualquier otro tipo de carga rectangular o planchas.
- Las esquinas rodantes son muy fáciles de colocar. Simplemente inclinar la carga de un lado y situar la esquina rodante en las dos esquinas, repitiendo la operación con el otro lado.
- La superficie de apoyo de la esquina cuenta con un recubrimiento de goma para proteger de posibles deslizamientos y también para proteger la carga.
- Se suministran en packs de 4 unidades.



Artículo	Capacidad (kg/u)	Dimensiones LxFxH (mm)	Altura de carga	Diámetro ruedas (mm)	Peso (kg/u)
MSA3500	100	305x165x85	15	50x20	5,6
MSA3505	100	195x165x85	15	50x20	4,8
MSA4160	150	366x204x85	15	50x20	8,0

Patines de carga con tirador con carga hasta 12Tn

- Los patines de carga o tanquetas son una herramienta ideal para mover objetos pesados tales como máquinas herramienta, máquinas de inyección, tornos, fresadoras, etc...
- Las ruedas son de nylon para proteger el suelo de posibles daños, excepto el modelo MSA4070 donde las ruedas son de acero inoxidable para proporcionar mayor resistencia de carga.
- La plataforma superior está recubierta de goma para evitar posibles deslizamientos.



Artículo	Dimensiones LxFxH (mm)	Cap (kg)	Nº Rodillos	Tipo rodillos
MSA4060	310x255x105	3000	4	Nylon
MSA4065	630x400x115	6000	8	Nylon
MSA4070	630x400x115	12000	8	Acero

Esquinas rodantes ligeras

- Esquinas ligeras de perfil bajo con ruedas para mover cargas de hasta 600kg.
- Se entregan con bolsa o maleta para facilitar el transporte.
- Protecciones de goma antideslizante para proteger la carga.



Artículo	Capacidad (kg/u)	Dimensiones LxFxH (mm)	Transporte	Peso (kg/u)
LE060645	50	250x250x60	Bolsa	3,6
LE060650	150	245x245x70	Maleta	7,2

Patines de carga deslizantes

- Patines de carga con rodillos de acero de alta resistencia y gran suavidad.
- Las capacidades máximas de carga están basadas en el uso del patín de carga sobre superficies metálicas, que son las que soportan la presión de los rodillos de acero.
- El uso de estos patines sobre superficies rugosas como cemento o gravilla está restringido. En su defecto se puede usar una placa de acero de 10mm de espesor como mínimo para poder usar los patines en suelos de cemento.
- La velocidad de avance de la carga no debe superar los 5m/min.



Artículo	Dimensiones LxFxH (mm)	Rodillos con presión	Nº Rodillos	Capacidad (Tn)	Peso (kg)
MSA4140	206x100x67	5	15	10	5,2
MSA4145	216x112x74	4	12	15	7,3
MSA4150	268x128x91	4	12	30	13
MSA4155	380x168x125	4	13	60	32
MSA4160	530x182x145	6	17	80	61



Escalera profesional simple Omega y Omega con elevación con manivela

- Escalera profesional ligera y resistente tipo vertical. Pensada para trabajar apoyada en pared.
- Fabricada a partir de perfiles de aluminio ligero con estructura a base de peldaños y montantes.
- Los peldaños están montados en el montante mediante tornillos autoroscantes. Conforman una estructura robusta, estable y duradera.
- Distancia entre peldaños de 280mm.
- Disponibile en varias alturas, desde 8 hasta 18 peldaños.
- Peldaños fabricados a partir de perfil de 27mm.
- Patatas con recubrimiento de goma que permiten el perfecto apoyo de la escalera en la pared o muro sin peligro alguno de deslizamiento.
- Opcionalmente se le puede montar barra estabilizadora en la base o patas autoniveladoras.
- Garantía de 5 años.
- Cumple con la normativa europea UNI EN 131/1/2 por lo que garantiza una excelente resistencia y comportamiento frente a flexión, flexión lateral, torsión, capacidad de carga por peldaño (260kg), torsión por peldaño y otros tipos de ensayos.



Artículo	Altura (mm)	Perfil LxH (mm)	Peldaños	Distancia peldaños (mm)	Ancho peldaño (mm)	Peso (kg)	Carga (kg)
PDL0001	2400	57x27	8	280	27	5	150
PDL0002	2950	57x27	10	280	27	6	150
PDL0004	3500	57x27	12	280	27	7	150
PDL0006	4100	57x27	14	280	27	8	150
PDL0008	4650	67x27	16	280	27	10	150
PDL0010	5200	67x27	18	280	27	11	150
Escalera a 3 tramos con elevación a manivela							
PDL0011	4000	10450	3x14	280	27	34	
PDL0012	4500	12150	3x16	280	27	38	
PDL0013	5000	13600	3x18	280	27	43	

Escalera profesional Aries con 1, 2 o 3 tramos

- Escalera profesional ligera y resistente tipo vertical. Pensada para trabajar apoyada en pared. Fabricada a partir de perfiles de aluminio ligero con estructura a base de peldaños y montantes.
- Los peldaños están montados en el montante mediante tornillos autoroscantes. Conforman una estructura robusta, estable y duradera.
- Distancia entre peldaños de 280mm.
- Disponibile en varias alturas, desde 8 hasta 18 peldaños.
- Peldaños fabricados a partir de perfil de 27mm.
- Patatas con recubrimiento de goma que permiten el perfecto apoyo de la escalera en la pared o muro sin peligro alguno de deslizamiento.
- Opcionalmente se le puede montar patas autoniveladoras.
- Garantía de 5 años. Cumple con la normativa europea UNI EN 131/1/2 por lo que garantiza una excelente resistencia y comportamiento frente a flexión, flexión lateral, torsión, capacidad de carga por peldaño (260kg), torsión por peldaño y otros tipos de ensayos.



Artículo	Altura (mm)	Tramos	Alt. desplegada (mm)	Peldaños	Perfil LxH (mm)	Peso (kg)	Carga (kg)
PDL0150	2320	1	-	8	57x27	4	150
PDL0152	2870	1	-	10	57x27	5	150
PDL0154	3420	1	-	12	57x27	6	150
PDL0156	4020	1	-	14	57x27	7	150
PDL0158	4570	1	-	16	67x27	9	150
PDL0160	5120	1	-	18	67x27	10	150
PDL0180	3500x2	2	6020	12x2	67x27	16	150
PDL0182	4100x2	2	7150	14x2	84x27	21	150
PDL0184	4600x2	2	8300	16x2	100x27	26	150
PDL0200	3000x3	3	7450	10x3	84x27	24,5	150
PDL0202	3500x3	3	8550	12x3	84x27	28,5	150
PDL0204	4100x3	3	10200	14x3	100x27	34,5	150
PDL0205	4600x3	3	11900	16x3	115x27	42	150



Consúltenos al teléfono 900 17 17 00 Llamada gratuita

Escalera profesional Omega con escalón de 90mm

- Escalera profesional ligera y resistente tipo vertical con peldaño de fondo 90mm y superficie antideslizante que proporciona una pisada estable y segura. Pensada para trabajar apoyada en pared.
- Opcionalmente se le puede montar una pasamanos para que el operario suba y baje con mayor seguridad.
- Fabricada a partir de perfiles de aluminio ligero con estructura a base de peldaños y montantes.
- Distancia entre peldaños de 280mm.
- Disponibile en varias alturas, desde 8 hasta 18 peldaños.
- Patatas con recubrimiento de goma que permiten el perfecto apoyo de la escalera en la pared o muro sin peligro alguno de deslizamiento.
- Garantía de 5 años.

Artículo	Anchura (mm)	Altura máx. (mm)	Perfil (mm)	Peldaños	Peso (kg)	Carga (kg)
PDL0040	450	2400	57x27	8	6	150
PDL0042	450	2950	57x27	10	8	150
PDL0044	450	3500	57x27	12	10	150
PDL0046	450	4100	57x27	14	12	150
PDL0048	450	4650	67x27	16	14	150
PDL0050	450	5200	67x27	18	15	150

Encontrará antideslizantes para escaleras en la pág. 402.

Escalera profesional Fénix con pasamanos

- Escalera profesional ligera y resistente tipo vertical con peldaño de fondo 100mm y superficie antideslizante que proporciona una pisada estable y segura. Pensada para trabajar apoyada en pared.
- Incluye pasamanos para que el operario suba y baje con mayor seguridad.
- Fabricada a partir de perfiles de aluminio ligero con estructura a base de peldaños y montantes.
- Escalera de ancho 600mm, escalones de fondo 100mm y distancia entre peldaños de 280mm.
- Disponibile en varias alturas, desde 5 hasta 20 peldaños.
- Patatas con recubrimiento de goma que permiten el perfecto apoyo de la escalera en la pared o muro sin peligro alguno de deslizamiento.
- Garantía de 5 años.
- Cumple con la normativa europea UNI EN 131/1/2 por lo que garantiza una excelente resistencia y comportamiento frente a flexión, flexión lateral, torsión, capacidad de carga por peldaño (260kg), torsión por peldaño y otros tipos de ensayos.



Artículo	Altura (mm)	Altura último peldaño (mm)	Peldaños	Peso (kg)	Carga (kg)
PDL0120	2390	1270	5	11	150
PDL0122	2670	1530	6	12	150
PDL0124	2950	1790	7	13	150
PDL0126	3230	2050	8	14	150
PDL0128	3510	2310	9	15	150
PDL0130	3790	2570	10	16	150
PDL0132	4080	2830	11	17	150
PDL0134	4350	3090	12	18	150
PDL0136	4630	3350	13	19	150
PDL0138	4910	3610	14	20	150
PDL0140	5190	3870	15	21	150
PDL0142	5470	4130	16	22	150
PDL0144	5750	4390	17	23	150
PDL0146	6030	4650	18	24	150
PDL0148	6590	6060	20	26	150



Escalera simple para agricultura Luna

- Escalera profesional ligera y resistente tipo vertical. Pensada para trabajar apoyada en pared.
- Fabricada a partir de perfiles de aluminio ligero con estructura a base de peldaños y montantes.
- Los peldaños están montados en el montante mediante tornillos autoroscantes. Conforman una estructura robusta, estable y duradera.
- Distancia entre peldaños de 280mm.
- Disponible en varias alturas, desde 8 hasta 18 peldaños.
- Peldaños fabricados a partir de perfil de 27mm.
- Patatas con recubrimiento de goma que permiten el perfecto apoyo de la escalera en la pared o muro sin peligro alguno de deslizamiento.
- Garantía de 5 años.

Artículo	Altura (mm)	Anchura (mm)	Anchura interior (mm)	Peldaños	Perfil LxF (mm)	Peso (kg)	Carga (kg)
PDL0210	2400	370	315	8	57x27	3.8	150
PDL0212	2950	370	315	10	57x27	4.8	150
PDL0214	3500	370	315	12	57x27	5.5	150
PDL0216	4100	370	315	14	57x27	6.5	150
PDL0218	4650	370	315	16	67x27	7.5	150
PDL0220	5200	370	315	18	67x27	9	150



Escalera inclinada para agricultura Río

- Escalera profesional ligera y resistente tipo vertical con escalones con superficie antideslizante. Pensada para trabajar apoyada en pared.
- Fabricada a partir de perfiles de aluminio ligero con estructura a base de peldaños y montantes.
- Los escalones están montados en el montante y conforman una estructura robusta, estable y duradera.
- Distancia entre escalones de 250mm.
- Disponible en varias alturas, desde 8 hasta 16 escalones. El último escalón está reforzado.
- Escalones fabricados a partir de perfil de ancho 80mm.
- Tapón de PVC en los extremos de la base.
- Ancho final de la escalera 380mm.
- Garantía de 5 años.
- Cumple con la normativa europea UNI EN 131/1/2 por lo que garantiza una excelente resistencia y comportamiento frente a flexión, flexión lateral, torsión, capacidad de carga por peldaño (260kg), torsión por peldaño y otros tipos de ensayos.

Artículo	Altura (mm)	Alt. trabajo (mm)	Ancho base (mm)	Ancho superior (mm)	Peldaños	Perfil LxF (mm)	Peso (kg)	Carga (kg)
PDL0230	2160	3400	510	380	8	80x25	4.5	150
PDL0232	2660	3900	540	380	10	80x25	6	150
PDL0234	3160	4400	575	380	12	80x25	7.5	150
PDL0236	3660	4900	600	380	14	80x25	9	150
PDL0238	4160	5400	635	380	16	80x25	10	150



Escalera cónica para agricultura Tierra

- Escalera profesional ligera y resistente tipo vertical con peldaños con superficie antideslizante. Pensada para trabajar en la agricultura, por ejemplo para la recogida de la aceituna, fruta o cualquier tipo de poda.
- Fabricada a partir de perfiles de aluminio ligero con estructura a base de peldaños y montantes.
- Estructura ligeramente cónica con la base más ancha que la parte superior.
- Los escalones están montados en el montante mediante tornillos de sujeción y conforman una estructura robusta, estable y duradera.
- Distancia entre escalones de 280mm.
- Disponible en varias alturas, desde 8 hasta 18 peldaños.
- Uñas de anclaje opcionales.

Artículo	Altura (mm)	Peldaños	Perfil LxF (mm)	Peso (kg)	Carga (kg)
PDL0250	2400	8	57x27	4.5	150
PDL0252	2950	10	57x27	5.5	150
PDL0254	3500	12	57x27	6.5	150
PDL0256	4100	14	57x27	7.5	150
PDL0258	4600	16	67x27	9.5	150
PDL0260	5200	18	67x27	10.5	150



Escalera con trípode para agricultura Vega

- Escalera profesional ligera y resistente tipo vertical con peldaños con superficie antideslizante. Pensada para trabajar en la agricultura.
- Fabricada a partir de perfiles de aluminio ligero con estructura a base de peldaños y montantes.
- Dispone de un mástil auxiliar que permite usar la escalera tanto apoyada a pared como en tipo caballete.
- Los escalones están montados en el montante mediante tornillos de sujeción y conforman una estructura robusta, estable y duradera.
- Distancia entre escalones de 250mm.
- Disponible en varias alturas, desde 8 hasta 14 peldaños. El último escalón está reforzado.
- Uñas de anclaje opcionales.
- Garantía de 5 años.

Artículo	Altura (mm)	Peldaños	Perfil LxF (mm)	Peso (kg)	Carga (kg)
PDL0240	2400	8	67x27	7.5	150
PDL0242	2950	10	67x27	9.5	150
PDL0244	3500	12	67x27	11.5	150
PDL0246	4100	14	67x27	14	150

Más información en dissetodiseo.com

Proteja su zona de trabajo con nuevas barreras extensibles en la pág 442.

Uñas de anclaje


En caso de terrenos poco estables, con pendiente o simplemente inseguros, existe la posibilidad de montar en las patas unas uñas metálicas que ayudan a penetrar en el suelo y fijar mejor la escalera. De esta manera el trabajo se realiza con mayor seguridad reduciendo el riesgo de accidente.



Escalera profesional Casero

- Escalera profesional ligera y resistente tipo vertical con peldaño de fondo 30mm y superficie antideslizante que proporciona una pisada estable y segura. El parapeto y la plataforma proporcionan gran seguridad en trabajos manuales en altura.
- Incluye pasamanos para que el operario suba y baje con mayor seguridad.
- Fabricada a partir de perfiles de aluminio ligero con estructura a base de peldaños y montantes.
- Escalera de 600mm de anchura y paso de peldaños de 275mm
- Disponible en varias alturas, en 7, 8 y 9 peldaños.
- Patatas basculantes con recubrimiento de goma que permiten el perfecto apoyo de la escalera en la pared o muro sin peligro alguno de deslizamiento.
- Garantía de 5 años.
- Cumple con la normativa europea UNI EN 131/1/2 por lo que garantiza una excelente resistencia y comportamiento frente a flexión, flexión lateral, torsión, capacidad de carga por peldaño (260kg), torsión por peldaño y otros tipos de ensayos.

→ CINCHA PROTECTORA → PLATAFORMA EN V



Consúltenos al teléfono **900 17 17 00** Llamada gratuita

Artículo	Altura (mm)	Altura plataforma (mm)	Perfil (mm)	Peldaños	Peso (kg)	Carga (kg)
PDL2140	3500	2000	50x20	7	13	150
PDL2142	3750	2250	50x20	8	14	150
PDL2144	4000	2500	50x20	9	15	150



Escalera profesional Aries con caballete doble y triple

- Escalera profesional ligera y resistente. Pensada para trabajar en posición caballete o vertical con apoyo a pared.
- Fabricada a partir de perfiles de aluminio ligero con estructura a base de peldaños y montantes.
- Sistema con gancho de seguridad que bloquea el deslizamiento del tronco final frente al tronco base.
- Dispone de barra estabilizadora en la base.
- Distancia entre peldaños de 280mm.
- Disponible en varias alturas, con posibilidad de alcanzar una altura máxima de 10,25 metros.
- Peldaños con superficie antideslizante fabricados a partir de perfil de 27mm. Conforman una estructura robusta, estable y duradera.
- Anchura del tronco base 480mm. Anchura del tronco final 423mm.
- Patas con recubrimiento de goma que permiten el perfecto apoyo de la escalera en la pared o muro sin peligro alguno de deslizamiento.
- Opcionalmente se le puede montar patas autoniveladoras.
- Cumple con la normativa europea UNI EN 131/1/2 por lo que garantiza una excelente resistencia y comportamiento frente a flexión, flexión lateral, torsión, capacidad de carga por peldaño (260kg), torsión por peldaño y otros tipos de ensayos.

Artículo	Alt. cerrada (mm)	Alt. caballete (mm)	Alt. desplegada (mm)	Peldaños	Perfil LxF (mm)	Peso (kg)	Carga (kg)
Caballete triple							
PDL0190	1800	1700	4100	6x3	57x27	12	150
PDL0192	2400	2300	5500	8x3	67x27	17	150
PDL0194	3000	2900	7200	10x3	84x27	22	150
PDL0196	3500	3400	8850	12x3	100x27	28	150
PDL0198	4100	4000	10250	14x3	115x27	35	150
Caballete doble							
PDL0170	2400	2300	4060	8x2	57x27	11	150
PDL0172	3000	2900	4900	10x2	57x27	13	150
PDL0174	3500	3400	6020	12x2	67x27	16	150
PDL0176	4100	4000	7150	14x2	84x27	21	150
PDL0178	4600	4500	8300	16x2	100x27	26	150



Escalera profesional Omega con caballete doble y triple

- Escalera profesional ligera y resistente. Pensada para trabajar en posición caballete simple o extensible, o vertical con apoyo a pared. En posición caballete, el tercer tronco puede funcionar a modo de parapeto. Fabricada a partir de perfiles de aluminio con estructura a base de peldaños y montantes.
- Distancia entre peldaños de 280mm. Peldaños con superficie antideslizante fabricados a partir de perfil de 27mm.
- Disponible en varias alturas, con posibilidad de alcanzar una altura máxima de 10,25 metros.
- Patas con recubrimiento de goma que permiten el perfecto apoyo de la escalera en la pared o muro sin peligro alguno de deslizamiento.

Artículo	Altura (mm)	Altura máx. (mm)	Perfil (mm)	Peldaños	Peso (kg)	Carga (kg)
Caballete triple con patas fijas (cumple EN 131)						
PDL0024	1800x3	4100	67x27	6x3	13	150
PDL0026	2400x3	5750	67x27	8x3	18	150
PDL0028	3000x3	7200	84x27	10x3	25	150
PDL0030	3500x3	8500	84x27	12x3	28	150
PDL0032	4100x3	10250	84x27	14x3	31	100
Caballete triple con patas autoniveladoras						
PDL0080	1800x3	4100	67x27	6x3	13	150
PDL0082	2400x3	5750	67x27	8x3	18	150
PDL0084	3000x3	7200	67x27	10x3	25	150
PDL0086	3500x3	8500	84x27	12x3	28	150
PDL0088	4100x3	10250	84x27	14x3	31	100
PDL0090	3000x4	9600	84x27	10x4	33	100
PDL0092	3500x4	11300	84x27	12x4	37	100
Caballete doble con patas fijas (cumple EN 131)						
PDL0014	2400x2	4050	67x27	8x2	12	150
PDL0016	3000x2	5200	67x27	10x2	14	150
PDL0018	3500x2	6000	67x27	12x2	17	150
PDL0020	4100x2	7400	67x27	14x2	22	100
Caballete doble con patas autoniveladoras						
PDL0060	2400x2	4050	67x27	8x2	12	150
PDL0062	3000x2	5200	67x27	10x2	14	150
PDL0064	3500x2	6000	67x27	12x2	17	150
PDL0066	4100x2	7400	84x27	14x2	22	150



→ **MODELO PLEGABLE Y CON RUEDAS PARA TRASLADO**

→ **BANDEJA PLÁSTICA PORTAHERRAMIENTAS**



Escalera con plataforma Osa Mayor

- Escalera profesional ligera y resistente. Estructura formada a partir de perfiles de aluminio nervados y soldados. Pensada para trabajar en posición caballete.
- Dispone de plataforma de trabajo con parapeto de 1000mm de altura y con capacidad de carga de 150kg. Equipada con pared lateral de 150mm de altura para evitar que los pies se salgan de la plataforma.
- Ideal para cualquier tipo de trabajo profesional.
- Escalones de 100mm de ancho.
- Dispone de ruedas de diámetro 125mm para su fácil traslado dentro de almacenes o locales. Simplemente cogiendo la escalera por las dos barras laterales, la ruedas facilitan el movimiento.
- Sistema de frenado automático que se activa cuando el operario sube encima de la escalera.
- A partir de media altura, la escalera dispone de pasamanos para incrementar la seguridad del operario.
- Dispone de barra estabilizadora en la base.
- Una vez plegada se puede trasladar fácilmente gracias a sus ruedas.
- Patas con recubrimiento de goma que permiten el perfecto apoyo de la escalera en la pared o muro sin peligro alguno de deslizamiento.
- Opcionalmente se le puede montar una bandeja portaobjetos en la parte superior.
- Garantía de 5 años.
- Cumple con la normativa europea UNI EN 131/1/2 por lo que garantiza una excelente resistencia y comportamiento frente a flexión, flexión lateral, torsión, capacidad de carga por peldaño (260kg), torsión por peldaño y otros tipos de ensayos.

Artículo	Altura plataforma (mm)	Altura abierta (mm)	Altura trabajo (mm)	Peldaños	Dimensiones LxF (mm)	Peso (kg)	Carga (kg)
PDL0270	1070	2070	3070	4	1010x1320	27	150
PDL0272	1600	2600	3600	6	1010x1600	31	150
PDL0274	2150	3150	4150	8	1170x1920	35	150
PDL0276	2650	3650	4650	10	1170x2200	39	150
PDL0278	2900	3900	4900	11	1330x2370	41	150
PDL0280	3160	4160	5160	12	1330x2500	44	150
PDL0282	3750	4750	5750	14	1500x2800	48	150
PDL0284	3900	4900	5900	15	1500x2950	50	150

Escalera con plataforma Osa Menor

- Escalera profesional ligera y resistente. Estructura formada a partir de perfiles de aluminio nervados y soldados. Pensada para trabajar en posición caballete.
- Estructura principal fabricada con perfil de 80x25mm y estructura de apoyo fabricada con perfil de 57x27mm.
- Dispone de plataforma de trabajo de 500x450mm con parapeto de 800mm de altura y con capacidad de carga de 150kg.
- Ideal para cualquier tipo de trabajo profesional.
- Escalones de 80mm de fondo. Paso entre escalones de 250mm.
- Dispone de ruedas de diámetro 125mm para su fácil traslado dentro de almacenes o locales. Simplemente cogiendo la escalera por las dos barras laterales, la ruedas facilitan el movimiento.
- A partir de media altura, la escalera dispone de pasamanos para incrementar la seguridad del operario.
- Dispone de barra estabilizadora en la base.
- Patas con tapones ergonómicos de plástico PVC que permiten el perfecto apoyo de la escalera en suelo sin peligro alguno de deslizamiento.
- Equipada con bandeja portaobjetos en la parte superior con capacidad para 15kg.
- Espesor de la escalera cerrada 300mm.
- Garantía de 5 años.
- Cumple con la normativa europea UNI EN 131/1/2 por lo que garantiza una excelente resistencia y comportamiento frente a flexión, flexión lateral, torsión, capacidad de carga por peldaño (260kg), torsión por peldaño y otros tipos de ensayos.

Artículo	Altura plataforma (mm)	Altura abierta (mm)	Altura trabajo (mm)	Peldaños	Dimensiones LxF (mm)	Anchura (mm)	Peso (kg)	Carga (kg)
PDL0290	1000	1800	3000	4	660x1290	670	14	150
PDL0292	1400	2200	3400	6	700x1640	700	17	150
PDL0294	1900	2700	3900	8	740x1970	740	20	150
PDL0296	2300	3100	4300	10	780x2340	780	23	150
PDL0298	2800	3600	4800	12	820x2700	820	26	150

Encontrará antideslizantes para escaleras en la pág. 402.



Escalera doméstica Gema

- Escalera profesional ligera y resistente. Estructura formada a partir de perfiles de aluminio nervados y soldados. Pensada para trabajar en posición caballete.
- Dispone de plataforma de trabajo antideslizante de 600x530mm con parapeto de 1000mm de altura y pasamanos. Se le puede añadir opcionalmente una cincha de seguridad. Equipada con pared lateral de 100mm de altura para evitar que los pies se salgan de la plataforma.
- También incluye estabilizadores laterales telescópicos.
- Escalones cuadrados de 80mm de grosor.
- Dispone de ruedas de diámetro 150mm para su fácil traslado dentro de almacenes o locales. Las ruedas solo están en contacto con el suelo cuando la escalera esta plegada e inclinada.

Artículo	Altura (mm)	Altura plataforma (mm)	Peldaños	Peso (kg)	Carga (kg)
PDL0724	1770	750	3	24	150
PDL0727	2020	1000	4	25,5	150
PDL0730	2290	1260	5	27	150
PDL0733	2540	1520	6	28,5	150
PDL0736	2800	1780	7	30	150
PDL0739	3050	2030	8	31,5	150



Escalera doméstica Mini Gema

- Escalera profesional ligera y resistente. Estructura formada a partir de perfiles de aluminio nervados y soldados. Pensada para trabajar en posición caballete.
- Dispone de plataforma de trabajo antideslizante de 490x440mm con parapeto de 1000mm de altura, cincha de seguridad que cierra 360 y pasamanos. Equipada con pared lateral de 100mm de altura para evitar que los pies se salgan de la plataforma.
- Escalones de 100mm de ancho.
- Dispone de ruedas de diámetro 150mm para su fácil traslado dentro de almacenes o locales. Las ruedas solo están en contacto con el suelo cuando la escalera esta plegada e inclinada.
- Patas con recubrimiento de goma que permiten el perfecto apoyo de la escalera sin peligro alguno de deslizamiento.

Artículo	Altura (mm)	Altura plataforma (mm)	Peldaños	Peso (kg)	Carga (kg)
PDL0720	1230	250	1	13	150
PDL0722	1480	500	2	14	150



Escalera doméstica Tele Gema

- Escalera telescópica profesional, ligera y resistente. Estructura formada a partir de perfiles de aluminio nervados y soldados. Pensada para trabajar en posición caballete.
- Dispone de plataforma de trabajo antideslizante de 600x530mm con parapeto de 1000mm de altura, barra de seguridad con sistema antiapertura y pasamanos. Se le puede añadir opcionalmente una cincha de seguridad. Equipada con pared lateral de 100mm de altura para evitar que los pies se salgan de la plataforma.
- También incluye estabilizadores laterales telescópicos.
- Escalones antideslizantes de hasta 127mm de grosor.

Artículo	Altura cerrada (mm)	Altura plataforma min/max (mm)	Peldaños	Peso (kg)	Carga (kg)
PDL0750	2260	1000/1500	4	30	150
PDL0753	2540	1250/1750	5	33	150
PDL0756	2820	1500/2000	6	36	150



Escalera doméstica Gema Light

- Escalera profesional ligera y resistente. Estructura formada a partir de perfiles de aluminio nervados y soldados. Pensada para trabajar en posición caballete.
- Dispone de plataforma de trabajo antideslizante de 580x440mm con parapeto de 1000mm de altura barra de seguridad con sistema antiapertura y pasamanos. Se le puede añadir opcionalmente una cincha de seguridad. Equipada con pared lateral de 100mm de altura para evitar que los pies se salgan de la plataforma.
- También incluye estabilizadores laterales telescópicos.
- Ideal para cualquier tipo de trabajo profesional.
- Escalones cuadrados de 30mm de grosor.

Artículo	Altura (mm)	Altura plataforma (mm)	Peldaños	Peso (kg)	Carga (kg)
PDL0760	1750	720	3	21	150
PDL0763	2030	1000	4	22	150
PDL0766	2310	1280	5	23	150
PDL0769	2590	1560	6	24	150
PDL0771	2870	1840	7	25	150



Escaleras Especiales

- Escaleras especiales a medida para cualquier aplicación.
- Construcción de alta calidad, resistencia y ligereza.
- Desde escaleras estándar con dimensiones especiales a proyectos 100% a medida, como escaleras fijas de acceso a niveles elevados, escaleras con jaula de protección, con ganchos, ruedas, parapetos, etc.
- Consúltenos y le asesoraremos para la mejor solución a sus necesidades.

Consúltenos al teléfono
900 17 17 00 Llamada gratuita

Más información en
dissetodiseo.com

Encontrará antideslizantes para
escaleras en la pág. 402.

Vea nuestras cintas de seguridad,
las encontrará a partir de la página 406.

Modelos de escaleras especiales





Escalera con plataforma Tucano

- Escalera profesional con plataforma ligera y resistente apta para uso intensivo. Estructura formada a partir de perfiles de aluminio completamente soldados.
- La escalera se fabrica en tres anchos diferentes de 600mm, 800mm y 1000mm.
- Escalones con superficie antideslizante de fondo 200mm.
- El último escalón consiste en una plataforma de 400mm de fondo.
- Distancia entre escalones 200mm.
- Capacidad de carga de 150kg.
- Ideal para usar profesional en estantería o para carga de camiones.
- Dispone de ruedas en la parte delantera para facilitar el traslado y patas móviles en la parte trasera para adaptarse mejor a suelos irregulares o con pendiente.
- Se entrega plegada para optimizar el espacio.
- Patatas con tapones de plástico PVC antideslizantes que proporcionan una gran estabilidad.
- Opcionalmente se le puede instalar un pasamanos (artículo PDL0457), una barandilla lateral (artículo PDL0458) o una barandilla frontal (artículo PDL459).
- Garantía de 5 años.

Artículo	Peldaños	Altura plataforma (mm)	Dimensiones plegada LxH (mm)	Peso (kg)	Carga (kg)
Ancho escalera 600mm					
PDL0450	1+plataforma	400	900x404x870	11	150
PDL0452	2+plataforma	600	900x423x1158	13	150
PDL0454	3+plataforma	800	900x426x1442	15,5	150
PDL0456	4+plataforma	1000	900x425x1731	18	150
Ancho escalera 800mm					
PDL0460	1+plataforma	400	1100x404x870	13	150
PDL0462	2+plataforma	600	1100x423x1158	15	150
PDL0464	3+plataforma	800	1100x426x1442	18	150
PDL0466	4+plataforma	1000	1100x426x1731	21	150
Ancho escalera 1000mm					
PDL0470	1+plataforma	400	1300x404x870	15	150
PDL0472	2+plataforma	600	1300x423x1158	17	150
PDL0474	3+plataforma	800	1300x426x1442	21	150
PDL0476	4+plataforma	1000	1300x426x1731	24	150



Escalera con plataforma Torre

- Escalera profesional con plataforma ligera y resistente apta para uso intensivo. Estructura formada a partir de perfiles de aluminio completamente soldados.
- Escalones de fondo 100mm con superficie antideslizante.
- El último escalón consiste en una plataforma de 500x400mm de fondo. Dispone de parapeto de 1000mm de altura.
- Distancia entre escalones 250mm. Capacidad de carga de 150kg.
- Ideal para usar profesional en estantería o para carga de camiones.
- Dispone de ruedas en la parte delantera para facilitar el traslado y patas móviles en la parte trasera para adaptarse mejor a suelos irregulares o con pendiente.
- Patatas con tapones de plástico PVC antideslizantes que proporcionan una gran estabilidad.
- Inclinación de la rampa de escalones de 62°.
- Garantía de 5 años.
- Se hacen proyectos a medida. Consulte con nuestro departamento comercial y le asesoraremos.

Artículo	Altura (mm)	Alt. plataforma (mm)	Alt. trabajo (mm)	Peldaños	Anchura (mm)	Carga (kg)
PDL0660	2000	1000	3000	4	650	150
PDL0662	2500	1500	3500	6	750	150
PDL0664	2500	2000	3500	8	850	150



Escalera con plataforma Palco

Escalera profesional con plataforma ligera y resistente apta para uso intensivo. Estructura formada a partir de perfiles de aluminio completamente soldados con barra lateral estabilizadora a partir de los modelos con 5 o más escalones. Perfil de la rampa con dimensiones de 80x25mm.

Artículo	Alt. abierta (mm)	Alt. plataforma (mm)	Alt. trabajo (mm)	Peldaños	Dim. plegada (mm)	Carga (kg)
PDL0680	1720	720	2720	3	770x1240	150
PDL0682	1960	960	2960	4	820x1410	150
PDL0684	2200	1200	3200	5	880x1580	150
PDL0686	2440	1440	3440	6	940x1750	150
PDL0688	2680	1680	3680	7	1000x1920	150
PDL0690	2920	1920	3920	8	1060x2090	150



Escalera con plataforma Palco Light

Escalera profesional con plataforma ligera y resistente apta para uso intensivo. Estructura formada a partir de perfiles de aluminio completamente soldados con barra lateral estabilizadora a partir de los modelos con 5 o más escalones. Perfil de la rampa con dimensiones de 80x25mm.

Artículo	Alt. abierta (mm)	Alt. plataforma (mm)	Alt. trabajo (mm)	Peldaños	Dim. plegada (mm)	Carga (kg)
PDL0700	1630	630	2630	3	770x1140	150
PDL0702	1840	840	2740	4	790x1240	150
PDL0704	2050	1050	3050	5	910x1340	150
PDL0706	2260	1260	3260	6	1100x1440	150
PDL0708	2470	1470	3470	7	1310x1540	150
PDL0710	2680	1680	3680	8	1510x1640	150

Escalera con plataforma Ponte

- Escalera profesional con plataforma ligera y resistente apta para uso intensivo. Estructura formada a partir de perfiles de aluminio completamente soldados.
- Escalones de fondo 100mm con superficie antideslizante.
- El último escalón consiste en una plataforma de 500x400mm de fondo. Dispone de parapeto de 1000mm de altura.
- Distancia entre escalones 250mm. Capacidad de carga de 150kg.
- Ideal para usar profesional en estantería o para carga de camiones.
- Dispone de ruedas en la parte delantera para facilitar el traslado y patas móviles en la parte trasera para adaptarse mejor a suelos irregulares o con pendiente.
- Patatas con tapones de plástico PVC antideslizantes que proporcionan una gran estabilidad.
- Inclinación de la rampa de escalones de 62°.
- Garantía de 5 años.
- Se hacen proyectos a medida. Consulte con nuestro departamento comercial y le asesoraremos.

Artículo	Peso (Kg)	Alt. plataforma (mm)	Alt. trabajo (mm)	Peldaños	Carga (kg)
PDL0762	35	720	2720	3	150
PDL0765	41	960	2960	4	150
PDL0767	47	1200	3200	5	150
PDL0768	52	1440	3440	6	150
PDL0778	58	1680	3680	7	150
PDL0772	65	1920	3920	8	150



Escalera con plataforma Hydra

- Escalera profesional ligera y resistente. Estructura formada a partir de perfiles de aluminio nervados y soldados. Pensada para trabajar en posición caballete.
- Dispone de plataforma de trabajo de plástico polipropileno de medidas 280x250mm con un parapeto de 600mm de altura.
- Ideal para cualquier tipo de trabajo profesional.
- Doble sistema de seguridad antiapertura: cincha y plataforma con gancho.
- Escalones de 80mm de fondo y paso entre escalones de 250mm.
- Garantía de 5 años.
- Cumple con la normativa europea UNI EN 131/1/2 por lo que garantiza una excelente resistencia y comportamiento frente a flexión, flexión lateral, torsión, capacidad de carga por peldaño (260kg), torsión por peldaño y otros tipos de ensayos.

Artículo	Altura plataforma (mm)	Altura cerrada (mm)	Altura trabajo (mm)	Peldaños	Anchura base (mm)	Peso (kg)	Carga (kg)
PDL0320	690	1450	2540/2740	3	440	4.5	150
PDL0322	920	1700	2760/2960	4	470	5.5	150
PDL0324	1160	1950	3000/3200	5	490	6	150
PDL0326	1390	2200	3230/3430	6	510	6.8	150
PDL0328	1610	2450	3460/3660	7	540	7.5	150
PDL0330	1850	2700	3690/3890	8	562	8.3	150
PDL0332	2300	3200	4150/4350	10	615	11	150
PDL0334	2770	3700	4500/4800	12	665	13.5	150



Escalera con plataforma Hydra Plus

- Escalera profesional ligera y resistente. Estructura formada a partir de perfiles de aluminio nervados y soldados. Pensada para trabajar en posición caballete. Dispone de plataforma de trabajo de medidas 325x255mm con gancho antiapertura. Ideal para cualquier tipo de trabajo profesional.
- Dispone de barra estabilizadora en la base.
- Estructura de apoyo hecha a partir de perfil de 50x25mm unida a la estructura principal con una bisagra de poliamida remachada.
- Una vez plegada se puede trasladar fácilmente gracias a sus ruedas.
- Garantía de 5 años.
- Cumple con la normativa europea UNI EN 131/1/2 por lo que garantiza una excelente resistencia y comportamiento frente a flexión, flexión lateral, torsión, capacidad de carga por peldaño (260kg), torsión por peldaño y otros tipos de ensayos.

Artículo	Altura plataforma (mm)	Altura cerrada (mm)	Altura trabajo (mm)	Peldaños	Anchura base (mm)	Peso (kg)	Carga (kg)
PDL0300	1160	2050	3000/3200	5	520	10	150
PDL0302	1390	2300	3230/3430	6	540	11.2	150
PDL0304	1610	2550	3460/3660	7	570	13.2	150
PDL0306	1850	2800	3690/3890	8	595	15.5	150
PDL0308	2300	3300	4150/4350	10	645	17.2	150
PDL0310	2770	3800	4500/4800	12	705	20	150



Escalera doméstica a caballete U2

- Escalera doméstica ligera y resistente. Pensada para trabajar en posición caballete o vertical con apoyo a pared. Anchura del tronco base 395mm. Anchura del tronco final 340mm.
- Distancia entre peldaños de 300mm. Disponible en dos alturas diferentes, con 9 y 11 peldaños. Bajo consulta se puede fabricar con hasta 14 peldaños.
- Peldaños con superficie antideslizante fabricados a partir de perfil de 27mm.
- Patatas con recubrimiento de goma que permiten el perfecto apoyo de la escalera en la pared o muro sin peligro alguno de deslizamiento.
- Tronco principal con barra estabilizadora.
- Garantía de 2 años.
- Cumple con la normativa europea UNI EN 131/1/2 por lo que garantiza una excelente resistencia y comportamiento frente a flexión, flexión lateral, torsión, capacidad de carga por peldaño (260kg), torsión por peldaño y otros tipos de ensayos.



Artículo	Altura cerrada (mm)	Altura caballete (mm)	Altura muro (mm)	Perfil LxH (mm)	Peldaños	Peso (kg)	Carga (kg)
PDL0570	2580	2420	4270	60x20	9	8.2	150
PDL0572	3150	2970	4130	72x20/60x20	11	10.3	150



Escalera doméstica a caballete triple U3

- Escalera doméstica ligera y resistente. Pensada para trabajar en posición caballete o vertical con apoyo a pared. En posición caballete, el tercer tronco puede funcionar a modo de parapeto.
- Fabricada a partir de perfiles de aluminio ligero con estructura a base de peldaños y montantes.
- Anchura del tronco base 450mm. Anchura del tronco medio 395mm. Anchura del tronco final 340mm.
- Distancia entre peldaños de 300mm. Disponible en diferentes alturas, de 7 a 11 peldaños. Peldaños con superficie antideslizante fabricados a partir de perfil de 27mm.
- Patatas con recubrimiento de goma que permiten el perfecto apoyo de la escalera en la pared o muro sin peligro alguno de deslizamiento.
- Tronco principal con barra estabilizadora.
- Garantía de 2 años. Cumple con la normativa europea UNI EN 131/1/2 por lo que garantiza una excelente resistencia y comportamiento frente a flexión, flexión lateral, torsión, capacidad de carga por peldaño (260kg), torsión por peldaño y otros tipos de ensayos.



Artículo	Altura cerrada (mm)	Altura caballete (mm)	Altura muro (mm)	Perfil LxH (mm)	Peldaños	Peso (kg)	Carga (kg)
PDL0574	2010	1860	4240	56x20	7	10.5	150
PDL0576	2300	2170	4130	60x20	8	12.8	150
PDL0578	2580	2420	5920	72x20/60x20	9	15.5	150
PDL0580	2860	2710	6480	72x20	10	16.8	150
PDL0582	3150	2970	7320	82x20	11	18.7	150



Escalera extensible a caballete Estrella

- Escalera profesional ligera, resistente y plegable. Estructura formada a partir de perfiles de aluminio de 57x27mm (interno) y 64x30mm (externo). Dispone de mecanismo de bisagra de tres posiciones fabricado en aluminio que permite utilizar la escalera tanto en modo caballete como en muro.
- Peldaños con superficie antideslizante hechos de perfil de aluminio 27x27mm.
- Distancia entre peldaños 280mm.
- Gancho de seguridad de acero recubierto de nylon, que bloquea la posición del montante interno con el externo.
- Capacidad de carga de 150kg.
- Patatas con tapones de plástico PVC antideslizantes que proporcionan una gran estabilidad.
- Garantía de 5 años.
- La mayoría de modelos cumplen con la normativa europea UNI EN 131/1/2 por lo que garantiza una excelente resistencia y comportamiento frente a flexión, flexión lateral, torsión, capacidad de carga por peldaño (260kg), torsión por peldaño y otros tipos de ensayos.

Consúltanos al teléfono 900 17 17 00 Llamada gratuita



EQUIPAMIENTO Y OPCIONES

Herrajes guía

Ruedas superiores

Peldaños atornillados

Bloqueo de caballete

Artículo	Altura cerrada (mm)	Peldaños	Altura caballete (mm)	Altura muro (mm)	Anchura base (mm)	Perfil int./ext. (mm)	Peso (kg)	Carga (kg)
Con plataforma superior								
PDL0480	970	6+6	1460	3000	63	57x27/64x30	9.2	150
PDL0482	1250	7+7	1710	3550	63	57x27/64x30	9.8	150
PDL0484	1250	8+8	1960	4100	63	57x27/64x30	11	150
*PDL0486	1530	9+9	2230	4640	63	57x27/64x30	12	150
*PDL0488	1530	10+10	2410	5220	63	57x27/64x30	13.2	140
*PDL0490	1810	11+11	2820	5800	63	57x27/64x30	14.2	130
*PDL0492	1810	12+12	3100	6350	63	57x27/64x30	15	120
Sin plataforma superior								
PDL0500	1220	8+8	1900	4020	63	63x27/70x31	12	150
PDL0502	1500	10+10	2420	5140	63	63x27/70x31	14.2	150
PDL0504	1780	12+12	2940	6250	75	63x27/70x31	17.5	150

Nota: Los modelos marcados con * no cumplen la normativa europea EN 131



Escalera doméstica extensible Estrella Light

- Escalera profesional ligera, resistente y plegable. Estructura formada a partir de perfiles de aluminio. Dispone de mecanismo de bisagra de tres posiciones fabricado en aluminio que permite utilizar la escalera tanto en modo caballete como en muro.
- Peldaños con superficie antideslizante hechos de perfil de aluminio 27x27mm.
- Distancia entre peldaños 280mm.
- Gancho de seguridad de acero recubierto de nylon, que bloquea la posición del montante interno con el externo.
- Capacidad de carga de 150kg.
- Dispone de barra estabilizadora en cada extremo para aportar una gran estabilidad a la hora de realizar los trabajos en altura.
- Patas con tapones de plástico PVC antideslizantes que proporcionan una gran estabilidad.
- Garantía de 3 años.
- La mayoría de modelos cumplen con la normativa europea UNI EN 131/1/2 por lo que garantiza una excelente resistencia y comportamiento frente a flexión, flexión lateral, torsión, capacidad de carga por peldaño (260kg), torsión por peldaño y otros tipos de ensayos.

Artículo	Altura cerrada (mm)	Altura caballete (mm)	Altura muro (mm)	Anchura (mm)	Peldaños	Peso (kg)	Carga (kg)
PDL0650	1170	1880	360	500	8+8	12.5	100



Escalera a caballete doble para electricista VF

- Escalera profesional ligera y resistente diseñada para trabajar a caballete. Estructura plegable fabricada a base de vetroresina y aluminio. Especialmente pensada para electricistas.
- Sistema de seguridad mediante cincha que evita la apertura accidental de la escalera.
- Dispone de escalones de 80mm de fondo y montante de dimensiones 82x30mm.
- Patas con tapones de plástico PVC antideslizantes que proporcionan una gran estabilidad.
- Garantía de 5 años. Cumple con la normativa europea UNI EN 131/1/2.




Artículo	Alt. cerrada (mm)	Alt. plataforma (mm)	Peldaños	Peso (kg)	Carga (kg)
PDL0560	1500	2900	6	7.5	150
PDL0562	2000	3400	8	10.5	150
PDL0564	2500	3900	10	13.5	150
PDL0566	3000	4400	12	21.6	150



Escalera doméstica Antares

- Escalera plegable, ligera y resistente, para uso profesional o doméstico. Diseñada para trabajar tanto en posición caballete como muro.
- Gracias a su diseño a base de articulaciones, la escalera se puede utilizar incluso a modo de plataforma o banco, y se puede plegar ocupando muy poco espacio incluso para ser transportada en coche.
- En posición banco la capacidad de carga es de 120kg y en ningún caso debe ser usada como puente.
- Dispone de barra estabilizadora en uno de los extremos.
- Peldaños hechos de perfil de aluminio de 30mm con superficie antideslizante.
- Garantía de 2 años.
- Cumple con la normativa europea UNI EN 131/1/2 por lo que garantiza una excelente resistencia y comportamiento frente a flexión, flexión lateral, torsión, capacidad de carga por peldaño (260kg), torsión por peldaño y otros tipos de ensayos.

Artículo	Altura cerrada (mm)	Altura caballete (mm)	Altura banco (mm)	Altura muro (mm)	Anchura (mm)	Peldaños	Peso (kg)	Carga (kg)
PDL0630	880	1880	890	3880	650	12	11.5	150
PDL0632	1230	2260	1200	4660	800	16	16	150



Escalera a caballete para electricista VR

- Escalera profesional ligera y resistente. Estructura plegable fabricada a base de vetroresina y aluminio. Especialmente pensada para electricistas.
- Diseñada para trabajar a caballete. Dispone de parapeto de 600mm de altura para mejorar la seguridad a la hora de realizar los trabajos en altura.
- Doble sistema de seguridad con plataforma autoblocante de 255x280mm fabricada en polipropileno reforzado y aislante, y cincha de seguridad.
- Patas con tapones de plástico PVC antideslizantes que proporcionan una gran estabilidad.
- Garantía de 5 años. Cumple con la normativa europea UNI EN 131/1/2.



Artículo	Alt. cerrada (mm)	Alt. plataforma (mm)	Alt. trabajo (mm)	Peldaños	Peso (kg)	Carga (kg)
PDL0550	1950	1160	3100	5	6.2	150
PDL0552	2200	1390	3330	6	7	150
PDL0554	2450	1610	3560	7	7.9	150
PDL0556	2800	1850	3790	8	9.2	150
PDL0558	3200	2300	4250	10	11.3	150



Escalera a caballete para electricista PV

- Escalera profesional ligera y resistente. Estructura de tres troncos fabricada a base de vetroresina y aluminio. Especialmente pensada para electricistas.
- Pensada para trabajar tanto a caballete como a muro. El tercer tronco sirve a su vez como parapeto para mejorar la seguridad a la hora de realizar los trabajos en altura.
- Escalones con superficie antideslizante de medidas 360x230mm.
- Anchura tronco base 490mm. Anchura tronco intermedio 420mm. Anchura tronco superior 360mm. Dispone de barra estabilizadora en la base.
- Distancia entre escalones 280mm. Dispone de ruedas en la parte superior del tercer tronco. Patas con tapones de plástico PVC antideslizantes que proporcionan una gran estabilidad.
- Garantía de 5 años. Cumple con la normativa europea UNI EN 131/1/2.



Artículo	Altura (mm)	Peldaños	Alt. máxima (mm)	Perfil LxF (mm)	Peso (kg)	Carga (kg)
PDL0540	2400x3	8x3	4930	70x30	20.7	150
PDL0542	3000x3	10x3	7450	90x32	32	150
PDL0544	3500x3	12x3	8300	90x32	38	150
PDL0546	4100x3	14x3	10250	90x32	43	150



Escalera a dos o tres tramos para electricista PV

- Escalera profesional ligera y resistente. Estructura de tres troncos fabricada a base de vetroresina y aluminio. Especialmente pensada para electricistas.
- Diseñada para trabajar a muro, está disponible con 1, 2 o 3 tramos, desplegable mediante un mecanismo de cuerda y poleas. Escalones con superficie antideslizante de medidas 360x230mm.
- Anchura tronco base 490mm. Anchura tronco intermedio 420mm. Anchura tronco superior 360mm. Dispone de barra estabilizadora en la base.
- Distancia entre escalones 280mm. Capacidad de carga de 150kg.
- Dispone de ruedas en la parte superior en los modelos de 2 y 3 tramos.
- Garantía de 5 años.
- Cumple con la normativa europea UNI EN 131/1/2 por lo que garantiza una excelente resistencia y comportamiento frente a flexión, flexión lateral, torsión, capacidad de carga por peldaño (260kg), torsión por peldaño.

Artículo	Alt. cerrada (mm)	Alt. plataforma (mm)	Peldaños	Peso (kg)	Carga (kg)
PDL0800	2300	2300	8	6,3	150
PDL0803	2850	2850	10	7,64	150
PDL0806	3450	3450	12	8,98	150
PDL0809	4000	4000	14	10,33	150
PDL0812	4550	4550	16	15	150
PDL0815	3500	6300	2x12	28	150
PDL0818	3500	8850	3x12	40	150
PDL0821	4100	10250	3x14	45	150



Escalera con plataforma Urano

- Escalera profesional de baja altura, ligera y resistente. Estructura formada a partir de perfiles de aluminio nervados y soldados. Pensada para trabajar en posición caballete.
- Dispone de plataforma de trabajo de plástico de dimensiones 280x255mm. Capacidad de carga de 150kg. Ideal para cualquier tipo de trabajo profesional.
- Escalones con superficie antideslizante de 80mm de ancho. Paso entre escalones de 250mm.
- Patas con tapones ergonómicos de plástico PVC con superficie ligeramente curvada que permiten una buena adaptación a cualquier tipo de suelo.
- Garantía de 5 años.

Artículo	Altura cerrada (mm)	Altura plataforma (mm)	Altura trabajo (mm)	Peldaños	Anchura base (mm)	Peso (kg)	Carga (kg)
PDL0380	800	470	2240-2440	2	415	3.8	150
PDL0382	1000	720	2540-2740	3	440	4.4	150
PDL0384	1200	950	2740-2940	4	460	5.4	150



Plataforma de trabajo Sagitario

- Plataforma de trabajo profesional de baja altura, ligera, resistente y plegable.
- Estructura formada a partir de perfiles de aluminio nervados y soldados.
- Plataforma hecha de madera fenólica pintada y antideslizante resistente al exterior.
- Patas con bloqueo automático.
- Capacidad de carga de 150kg.
- Ideal para cualquier tipo de trabajo profesional.
- Patas con tapones ergonómicos de plástico PVC.
- Garantía de 5 años.



Artículo	Alt. plataforma (mm)	Dim. plataforma LxF (mm)	Dim. plegada LxFxH (mm)	Perfil LxF (mm)	Peso (kg)	Carga (kg)
PDL0420	300	1010x400	1010x400x180	65x35	6.6	150
PDL0422	520	1310x440	1310x440x180	65x35	9.8	150
PDL0424	870	1210x610	1210x610x250	65x35	13.4	150

Consúltenos al teléfono 900 17 17 00 Llamada gratuita



Escalera con plataforma Urano Plus

- Escalera profesional de baja altura, ligera y resistente. Estructura formada a partir de perfiles de aluminio nervados y soldados. Pensada para trabajar en posición caballete.
- Dispone de plataforma de trabajo de plástico de dimensiones 280x255mm con parapeto de seguridad.
- Capacidad de carga de 150kg.
- Ideal para cualquier tipo de trabajo profesional.
- Escalones con superficie antideslizante de 80mm de ancho. Paso entre escalones de 250mm.
- Patas con tapones ergonómicos de plástico PVC con superficie ligeramente curvada que permiten una buena adaptación a cualquier tipo de suelo.
- Garantía de 5 años.

Artículo	Altura cerrada (mm)	Altura plataforma (mm)	Altura trabajo (mm)	Peldaños	Anchura base (mm)	Peso (kg)	Carga (kg)
PDL0390	720	470	2240-2440	2	415	3.9	150
PDL0392	990	720	2540-2740	3	440	4.5	150
PDL0394	1200	950	2740-2940	4	460	5.5	150



Taburete metálico con escalones

- Taburete de trabajo profesional de baja altura, ligero y resistente. Estructura formada a partir de perfiles de aluminio de 25x25mm completamente soldados. Ideal para usar tanto en oficina, uso doméstico o cualquier tipo de trabajo profesional.
- Escalones con superficie chéquer lagrimada antideslizante de medidas 450x250mm. Distancia entre escalones 240mm. Capacidad de carga de 150kg.
- Patas con tapones de plástico PVC antideslizantes.
- Opcionalmente se le puede colocar ruedas delanteras, aumentar el fondo del escalón hasta los 500mm, colocar un pasamanos o disminuir la distancia entre escalones.
- Garantía de 5 años.

Artículo	Altura (mm)	Altura trabajo (mm)	Ancho (mm)	Peldaños	Peso (kg)	Carga (kg)
PDL0430	240	2240	500	1	3	150
PDL0432	480	2480	500	2	5	150
PDL0434	720	2720	500	3	7	150
PDL0436	960	2960	500	4	9	150

Más información en dissetodiseo.com



Escalera con plataforma Universo

- Escalera profesional de baja altura, ligera y resistente. Estructura formada a partir de perfiles de aluminio nervados y soldados. Pensada para trabajar en posición caballete. Dispone de plataforma de trabajo de dimensiones 400x300mm. Capacidad de carga de 150kg. Ideal para cualquier tipo de trabajo profesional.
- Escalones con superficie antideslizante de 80mm de ancho. Paso entre escalones de 250mm.
- Patas con tapones ergonómicos de plástico PVC con superficie ligeramente curvada que permiten una buena adaptación a cualquier tipo de suelo.
- Garantía de 5 años. Cumple con la normativa europea UNI EN 131/1/2 y UNI EN14183 por lo que garantiza una excelente resistencia y comportamiento frente a flexión, flexión lateral, torsión, capacidad de carga por peldaño (260kg), torsión por peldaño y otros tipos de ensayos.



Artículo	Altura plataforma (mm)	Altura trabajo (mm)	Peldaños	Perfil LxF (mm)	Anchura base (mm)	Peso (kg)	Carga (kg)
PDL0410	740	460	2360	2	490	3.8	150
PDL0412	970	690	2600	3	540	4.6	150
PDL0414	1210	930	2830	4	600	5.6	150



Taburete de trabajo con parapeto Júpiter

- Taburete de trabajo ligero, resistente y plegable. Estructura formada a partir de perfiles de aluminio.
- Escalones con superficie antideslizante de medidas 360x230mm.
- Parapeto de seguridad de altura 600mm que aporta comodidad a la hora de realizar todo tipo de tareas. En la parte superior dispone de una bandeja portaherramientas
- Distancia entre escalones 240mm. Capacidad de carga de 150kg.
- Ideal para usar uso doméstico. Plegada tiene un espesor de únicamente 150mm.
- Dispone de ruedas en la parte delantera para facilitar el traslado
- Patas con tapones de plástico PVC antideslizantes que proporcionan una gran estabilidad.
- Embalado en caja de cartón.
- Garantía de 5 años.

Artículo	Alt. cerrada (mm)	Alt. plataforma (mm)	Alt. trabajo (mm)	Ancho (mm)	Peldaños	Peso (kg)	Carga (kg)
PDL0440	1100	650	2650	590	3	10	150
PDL0442	1420	870	2870	590	4	12	150
PDL0444	1800	1100	3100	660	5	15	150



Escalera doméstica Pulsar Plus

- Escalera doméstica ligera y resistente. Pensada para trabajar en posición caballete. Fabricada a partir de perfiles de aluminio ligero con estructura a base de escalones y montantes.
- Doble sistema de seguridad con plataforma autoblocante y zinchas de seguridad.
- Dispone de parapeto de seguridad de 600mm de altura con bandeja portaherramientas.
- Escalones de 81mm de fondo con superficie antideslizante.
- Patas con tapones de plástico PVC antideslizantes que proporcionan una gran estabilidad.
- Garantía de 1 año. Cumple con la normativa europea UNI EN 131/1/2.

Artículo	Altura cerrada (mm)	Altura plataforma (mm)	Peldaños	Peso (kg)	Carga (kg)
PDL0590	1340	690	3	3.2	150
PDL0592	1570	970	4	4	150
PDL0594	1810	1190	5	4.7	150
PDL0596	2040	1370	6	5.3	150
PDL0598	2270	1590	7	5.9	150
PDL0600	2520	1820	8	6.4	150



Escalera doméstica Perseo

- Escalera doméstica plegable, ligera y resistente.
- Fabricada a partir de perfiles tubulares de diámetro 25mm.
- Dispone de parapeto de seguridad de 340mm de altura con bandeja portaherramientas.
- Escalones de dimensiones 380x2600mm con superficie recubierta de goma.
- Distancia entre escalones de 340mm.
- Patas con tapones de goma antideslizantes que proporcionan una gran estabilidad.
- Garantía de 1 año. Cumple con la normativa europea UNI EN 131/1/2.

Artículo	Alt. cerrada (mm)	Alt. plataforma (mm)	Peldaños	Peso (kg)	Carga (kg)
PDL0610	860	480	2	5	150
PDL0612	1350	730	3	9	150
PDL0614	1620	950	4	12	150



Escalera doméstica Perseo Mini

- Escalera doméstica plegable, ligera y resistente. Fabricada a partir de perfiles tubulares de diámetro 25mm.
- Dispone de parapeto de seguridad de 350mm de altura con bandeja portaherramientas.
- Escalones de dimensiones 300x200mm con superficie recubierta de goma.
- Distancia entre escalones de 240mm.
- Patas con tapones de goma antideslizantes que proporcionan una gran estabilidad.
- Garantía de 1 año.
- Cumple con la normativa europea UNI EN 131/1/2.

Artículo	Alt. cerrada (mm)	Alt. plataforma (mm)	Alt. trabajo (mm)	Peldaños	Peso (kg)	Carga (kg)
PDL0620	890	470	2500	2	4	150
PDL0622	1150	710	2700	3	5.7	150
PDL0624	1410	930	2900	4	7	150



Escalera-andamio Tecno

- Escalera doméstica ligera y resistente convertible en andamio. Pensada para trabajar en posición caballete o en plataforma elevada. Fabricada a partir de perfiles de aluminio ligero con estructura a base de escalones y montantes.
- En posición caballete o a muro tiene una altura de 1,6m, en posición a muro estirada tiene una altura de 2,8m y en posición de andamio, la plataforma se sitúa a 1m de altura.
- Escalones cuadrados antideslizantes de 27x27mm.
- Patas con barra estabilizadora y tapones de plástico PVC antideslizantes.
- Garantía de 1 año. Cumple con la normativa europea UNI EN 131/1/2.



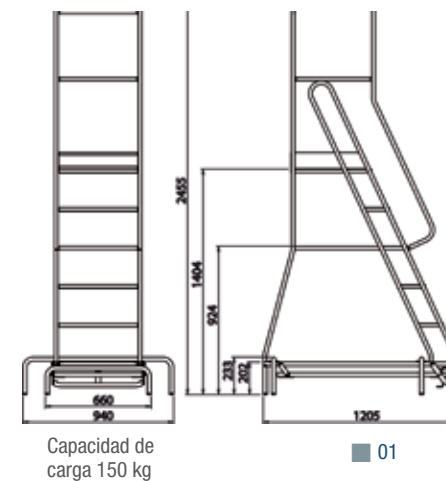
Más información en dissetodiseo.com

Artículo	Altura plegada (mm)	Altura plataforma (mm)	Altura estirada (mm)	Peso (kg)	Carga (kg)
PDL0761	1600	1000	2800	6.4	150

Escalera autofrenante Anna

- Escalera móvil ideal para trabajos de picking con sistema de frenado automático de seguridad. Al presionar sobre el primer escalón, las ruedas se retraen y la estructura se apoya en el suelo bloqueando el movimiento.
- Las cuatro ruedas son giratorias proporcionando máxima maniobrabilidad.
- Estructura de tubo de acero de alta resistencia.
- Escalones de acero con recubrimiento de aluminio antideslizante.
- Dispone de parapeto de 1045mm de altura.
- Distancia entre escalones 240mm.
- Capacidad de carga de 150kg.

Artículo	Dim.LxHxH (mm.)
FCR03000001	1060x670x2450



Capacidad de carga 150 kg

01



Consúltenos al teléfono **900 17 17 00** Llamada gratuita

Taburete rodante TAMBHU

- Taburete de plástico de gran resistencia formado por dos únicas piezas. Se monta rápidamente con tan sólo un clic.
- Superficie antideslizante. Ruedas escamoteables ya montadas. Con un pequeño empujón se puede trasladar fácilmente en todas las direcciones.
- Gracias a su ribete de goma situado en la base, una vez aplicado el peso, se fija en el suelo aportando seguridad y estabilidad.
- Dimensiones embalaje 440x440x240mm.
- Colores disponibles: azul, rojo, verde, negro, gris, blanco.
- Stock disponible.



Artículo	Altura total (mm)	Altura primer escalón (mm)	Diámetro base (mm)	Diámetro superior (mm)	Color
LE01000 AZ	430	210	435	290	Azul
LE01000 RO	430	210	435	290	Rojo
LE01000 VE	430	210	435	290	Verde
LE01000 NE	430	210	435	290	Negro
LE01000 BL	430	210	435	290	Blanco
LE01000 GR	430	210	435	290	Gris



Más información en dissetodiseo.com



Andamio plegable Zénit

- Andamio profesional plegable y telescópico con estructura tubular de hierro. Gracias a su diseño, el andamio se puede plegar reduciendo considerablemente su tamaño.
- Las patas son extensibles hasta 1000mm. La altura total del andamio es de 2800mm, o 3800mm con las patas extendidas.
- Se puede complementar con un módulo extra de 1000mm de altura.
- Equipado con 4 ruedas giratorias con freno de pie.
- Dimensiones de la plataforma 1600x800mm.
- Plegado ocupa una superficie de 1600x800mm.
- La distancia entre peldaños del montante es de 390mm.
- Opcionalmente se puede equipar con plataforma de trabajo de acero y madera, pasamanos, parapeto inferior para pies.
- Capacidad máxima 100kg/m2.
- Garantía de 5 años.



Artículo	Descripción	Dimensiones LxFxH (mm)	Peso (kg)
PDL1190	Andamio	1600x800x1900/2800	42
PDL1192	Suplemento 1000m	1600x800x1000	26
PDL2350	Plataforma de acero y madera	1600x800	22



Andamio de aluminio Hércules

- Andamio profesional fácil y rápido de montar con estructura tubular de hierro. Sistema modular que permite ir alcanzando más altura a medida que se la van añadiendo más montantes y travesaños en módulos. El primer módulo viene equipado con dos travesaños que incluyen 4 ruedas giratorias con freno de pie.
- Plataforma disponible en 2000x1050mm.
- Disponible en 10 alturas diferentes, desde 1,7 metros hasta 11,67 metros.
- Dispone de pies regulables para nivelar el andamio y minimizar las posibles irregularidades del terreno.
- La distancia entre peldaños del montante es de 300mm.
- El último piso viene equipado con dos pasamanos en cada lado, uno superior y otro a media altura.
- El acceso a los peldaños se realiza directamente desde el suelo. No es necesario ninguna escalera auxiliar.



Consúltenos al teléfono **900 17 17 00** Llamada gratuita

Artículo	Descripción	Altura total (mm)	Peso (kg)
PDL1215	Módulo A	1810	56,7
PDL1220	Módulo A+B	2670	69,10
PDL1225	Módulo A+B+C	4470	108
PDL1230	Módulo A+B+C+D	6270	155
PDL1235	Módulo A+B+C+D+E	8070	175,2
PDL1240	Módulo A+B+C+2D+E	9870	222,1
PDL1245	Módulo A+B+C+2D+2E	11670	242,3



Andamio de baja altura Siri

- Andamio profesional plegable y con estructura tubular de acero. Gracias a su diseño, el andamio se puede plegar reduciendo considerablemente su tamaño.

ARTÍCULO	DESCRIPCIÓN	PESO (KG)	ALTURA (MM)	DIMENSIONES (MM)
PDL2355	Solo estructura	26	1880	1870x780
PDL2360	Prolongación	11	1120	-
PDL2365	Sirio completo	37	3000	1870x780
PDL2370	Planes independientes en aluminio	13	-	1870x600
PDL2375	Soportes de estabilización	2	-	-



Andamio de baja altura Mercurio

- Andamio profesional plegable y transportable con estructura en perfil de aluminio. Gracias a su diseño, el andamio se puede plegar reduciendo considerablemente su tamaño y transportar con las ruedas de la base.

Artículo	Altura plataforma (mm)	Altura parapeto (mm)	Dimensiones LxFxH (mm)	Peso (kg)
PDL1197	1000	750	1100x550x2100	18,5



Andamio plegable Sirio extensible

- Andamio profesional plegable y con estructura tubular de acero. También disponible en versión extensible. Gracias a su diseño, el andamio se puede plegar reduciendo considerablemente su tamaño.

Artículo	Tipo	Altura plataforma (mm)	Altura parapeto (mm)	Peso (kg)	Carga (kg)
PDL1255	plegable	1750	-	20	150



Andamio de aluminio Solar

- Andamio profesional plegable y transportable con estructura en perfil de aluminio. Gracias a su diseño, el andamio se puede plegar reduciendo considerablemente su tamaño y transportar con las ruedas de la base.
- Disponible con 2 medidas de plataforma.

Artículo	Tipo	Altura Mínima (mm)	Altura Máxima (mm)	Peso (kg)	Carga (kg)
PDL1260	S	1700	890	42	150
PDL1265	L	4960	-	20	150



Andamio de acero Dragon

- Andamio profesional fácil y rápido de montar con estructura en perfil de aluminio. Construido a partir de 2 escaleras de 2 tramos, permite usarse tanto como escalera como andamio. La versión telescópica permite alcanzar grandes alturas manteniéndose compacta para el transporte.
- También se pueden desmontar para ser almacenada o transportada de forma cómoda y sencilla.
- La versión telescópica permite una altura de trabajo de 8,6m y se puede desplegar con elevación manual o con sistema a poleas. La versión normal tiene una altura de trabajo de 4,5m.
- Es posible instalar barras estabilizadoras con ruedas en la versión normal. En la versión telescópica, vienen de manera estándar.

Artículo	Peso (kg)	Altura total min/max (mm)	Dim. Plataforma LxF (mm)
PDL1295	47	950/3550	1600x1000



Más información en dissetodiseo.com



Andamio de aluminio Marte con escalera lateral

- Andamio profesional fácil y rápido de montar con estructura en perfil de aluminio. Equipado con ruedas para el transporte y escalera de acceso lateral, ofreciendo gran comodidad y seguridad y facilitando el ascenso incluso transportando material.
- Disponible en múltiples medidas, de 750 a 1350mm de profundidad, 890 a 2990mm de altura, y en 2000, 2500, y 3000mm de longitud.
- Otras medidas disponibles bajo pedido.
- Posibilidad de fabricar con escalera frontal en lugar de lateral.



Consúltanos al teléfono
900 17 17 00 Llamada gratuita

Andamio de aluminio Marte con escalera interior

- Andamio profesional fácil y rápido de montar con estructura en perfil de aluminio.
- Permite el acceso y ascenso rápido y cómodo gracias a su escalera interior.
- Se monta a partir de módulos, disponibles en alturas de 2100, 1800, 1500 y 1200mm.
- Profundidad de 1350mm y longitudes de 2000, 2500 y 3000mm






➔ **MODELO SATURNO CON PLATAFORMA 2000x1200MM**

➔ **MODELO GÉMINIS CON PLATAFORMA 1600x800MM**

Andamio de acero Saturno y Géminis

- Andamio profesional fácil y rápido de montar con estructura tubular de hierro. Sistema modular que permite ir alcanzando más altura a medida que se la van añadiendo más montantes y travesaños. El primer módulo viene equipado con dos travesaños que incluyen 4 ruedas giratorias con freno de pie.
- Dos tamaños de plataforma disponibles 2000x1200mm y 1600x800mm.
- Disponible en 10 alturas diferentes, desde 1,7 metros hasta 12,5 metros.
- Dispone de pies regulables para nivelar el andamio y minimizar las posibles irregularidades del terreno.
- Plegado ocupa la misma superficie que la plataforma.
- La distancia entre peldaños del montante es de 300mm.
- El último piso viene equipado con dos pasamanos en cada lado, uno superior y otro a media altura.
- El acceso a los peldaños se realiza directamente desde el suelo. No es necesario ninguna escalera auxiliar.

- Capacidad máxima 200kg/m2.
- Todos sus elementos se pueden vender por separado.
- Garantía de 5 años.
- Construido según la norma UNI EN 1004. Libro de instrucciones incluido.



Artículo sin plataformas	Peso (kg)	Artículo con plataformas	Peso (kg)	Altura total (mm)	Tramos	Montantes laterales	Travesaños	Diagonal	Puntales	Plataformas
Modelo Saturno con plataforma 2000x1200mm										
PDL1020	73	PDL1021	110	1700	1	2	2	-	-	1
PDL1022	97	PDL1023	135	2900	2	4	4	-	-	1
PDL1024	147	PDL1025	185	4100	3	6	6	2	4	1
PDL1026	171	PDL1027	255	5300	4	8	8	2	4	2
PDL1028	195	PDL1029	280	6500	5	10	10	2	4	2
PDL1030	219	PDL1031	299	7700	6	12	12	2	4	2
PDL1032	243	PDL1033	330	8900	7	14	14	2	4	2
PDL1034	265	PDL1035	399	10100	8	16	16	2	4	3
PDL1036	290	PDL1037	424	11300	9	18	18	2	4	3
PDL1038	315	PDL1039	448	12500	10	20	20	2	4	3
Modelo Géminis con plataforma 1600x800mm										
PDL1120	60	PDL1121	88	1600	1	2	2	-	-	1
PDL1122	80	PDL1123	110	2800	2	4	4	-	-	1
PDL1124	125	PDL1125	155	4000	3	6	6	2	4	1
PDL1126	145	PDL1127	208	5200	4	8	8	2	4	2
PDL1128	165	PDL1129	228	6400	5	10	10	2	4	2
PDL1130	190	PDL1131	255	7600	6	12	12	2	4	2
PDL1132	202	PDL1133	265	8800	7	14	14	2	4	2

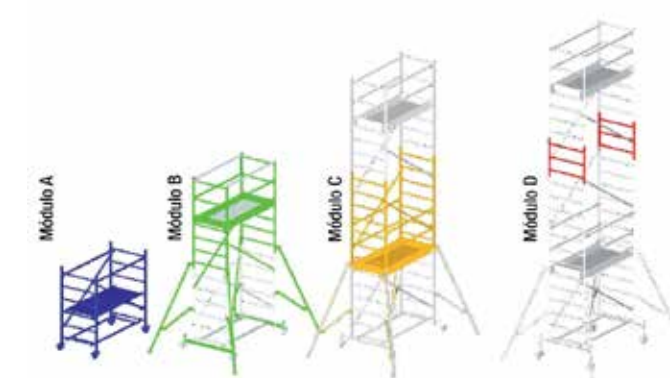
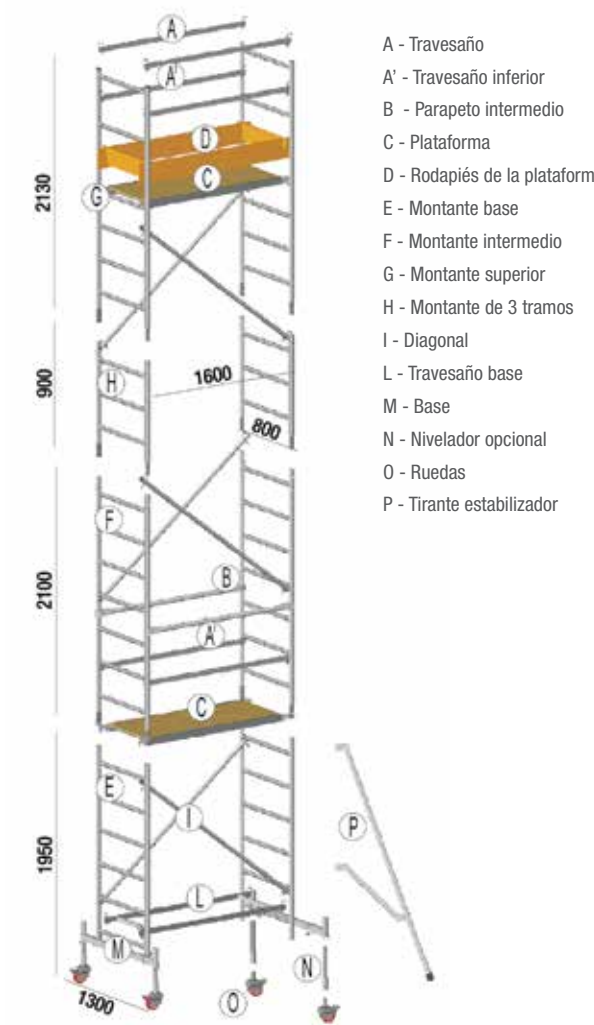
Andamio de aluminio Andrómeda

- Andamio profesional con estructura tubular de hierro.
- Sistema modular que permite ir alcanzando más altura a medida que se la van añadiendo más montantes y travesaños.
- El primer módulo viene equipado con dos travesaños que incluyen 4 ruedas giratorias con freno de pie.
- Dimensiones de la plataforma 1600x800mm.
- Disponible en 10 alturas diferentes, desde 1,6 metros hasta 8,8 metros.
- Dispone de pies regulables para nivelar el andamio y minimizar las posibles irregularidades del terreno.
- Plegado ocupa una superficie de 1600x800mm.
- La distancia entre peldaños del montante es de 300mm.
- El último piso viene equipado con dos pasamanos en cada lado, uno superior y otro a media altura.
- El acceso a los peldaños se realiza directamente desde el suelo. No es necesario ninguna escalera auxiliar.
- Capacidad máxima 200kg/m2.
- Garantía de 5 años.
- Construido según la norma UNI EN 1004. Libro de instrucciones incluido.



➔ COMBINACIONES

Artículo	Composición	Altura plataforma (mm)	Altura total (mm)	Altura trabajo (mm)	Estabilizador	Plataforma	Base con ruedas	Peso (kg)
PDL1200	A	1000	1950	3000	no	1	no	32
PDL1202	A+D	1850	2850	3850	no	1	no	37
PDL1204	A+B	3080	408	5080	sí	1	sí	68
PDL1206	A+B+D	3980	4980	5980	sí	1	sí	72
PDL1208	A+B+C	5180	6180	7180	sí	2	sí	100
PDL1210	A+B+C+D	6080	7080	8080	sí	2	sí	105
PDL1212	A+B+C+C	7280	8280	9280	sí	3	sí	132
PDL1214	A+B+C+C+D	8180	9180	10180	sí	3	sí	136



➔ MÓDULOS INDEPENDIENTES

Artículo	Descripción	Altura total (mm)	Peso (kg)
PDL1221	Módulo A	1950	32
PDL1222	Módulo B	2130	35.5
PDL1224	Módulo C	2100	32
PDL1226	Medio módulo D	900	4



Higiene y Limpieza



Sistemas para polvo

Pág. 634



Sistemas desinfectantes

Pág. 640



Sistemas de fregado en mojado

Pág. 642



Limpieza de ventanas y suelos

Pág. 646



Barras manejadoras y señales de seguridad

Pág. 651



Cubos de plástico

Pág. 652



Contenedores y papeleras de plástico

Pág. 654



Carros de limpieza y de recogida

Pág. 660



Carros de servicio

Pág. 668



Aspiradoras y lavamoquetas profesionales

Pág. 674



Fregadoras profesionales

Pág. 682



Hidrolimpiadoras

Pág. 688

Sistemas para polvo

Limpieza de barrido en seco

La limpieza de polvo con sistemas planos y los porta-mopas son la manera ideal para recoger y mantener el polvo, a diferencia de las escobas domésticas que sólo lo levantan para que luego se vuelvan a depositar. Las mopas de polvo están disponibles en diferentes tamaños desde 40 hasta 160 cm.



TIPOS DE FIBRA




ALGODÓN

Fibra natural de alta capacidad de absorción, que mantiene la suciedad en su interior, dejándola ir solo en el momento del lavado. Disponible en tres versiones: 100% algodón, mezcla o algodón regenerado.



ACRÍLICO

Fibra cargada electrostáticamente que atrae y atrapa las partículas de polvo, lo que mejora el rendimiento de la mopa.



MICROFIBRA

Fibra sintética que penetra hondo entre los poros del suelo, absorbiendo la suciedad y atrapándola hasta el lavado de la mopa.

TIPOS DE SOPORTE



Cuerdas



Bolsillos



Botones



Velcro

Mopas

Cabezal 100% algodón con botones		Cabezal 100% algodón con bolsillos		Cabezal de algodón con botones		Cabezal de algodón con bolsillos	
Artículo	Dimensiones (mm)	Artículo	Dimensiones (mm)	Artículo	Dimensiones (mm)	Artículo	Dimensiones (mm)
PAU5585	400	PAU5590	400	PAU5595	400	PAU5600	400
PAU5630	600	PAU5635	600	PAU5640	600	PAU0805	600
PAU5675	800	PAU5680	800	PAU5685	800	PAU5690	800
PAU5530	1000	PAU5535	1000	PAU5540	1000	PAU5545	1000

Cabezal en acrílico con botones		Cabezal en acrílico con bolsillos		Cabezal de algodón con tela poliéster con lazo		Cabezal en acrílico con tela poliéster con lazo	
Artículo	Dimensiones (mm)	Artículo	Dimensiones (mm)	Artículo	Dimensiones (mm)	Artículo	Dimensiones (mm)
PAU5605	400	PAU5610	400	PAU6100	400	PAU5615	400
PAU5650	600	PAU0800	600	PAU6105	600	PAU5660	600
PAU5695	800	PAU5700	800	PAU6110	800	PAU5705	800
PAU5550	1000	PAU5555	1000	PAU6095	1000	PAU5560	1000
						PAU5670	1100
						PAU5570	1200
						PAU5580	1300
						PAU5625	1600

* El objetivo primario de Disset Odiseo incluyendo sistemas de limpieza dentro de nuestro catálogo de productos es conseguir la mejora de los métodos de limpieza tradicionales que aún se utilizan en miles de empresas. Poniendo como centro de nuestro proyecto el bienestar y la salud de las personas, respetando el ambiente en el cual vivimos o nos encontramos.

Cabezal 100% algodón con tela poliéster y lazo		Cabezal 100% algodón con botones		Cabezal de algodón con botones		Cabezal en acrílico con botones	
Artículo	Dimensiones (mm)	Artículo	Dimensiones (mm)	Artículo	Dimensiones (mm)	Artículo	Dimensiones (mm)
PAU5665	1100	PAU5510	1000	PAU5515	1000	PAU0810	1000
PAU5665	1200						
PAU5575	1300						
PAU5620	1600						

Cabezal de algodón con tela poliéster y lazo		Cabezal en acrílico con tela poliéster y lazo		Cabezal de microfibra blanca, con soporte sistema velcro	
Artículo	Dimensiones (mm)	Artículo	Dimensiones (mm)	Artículo	Dimensiones (mm)
PAU6090	1000	PAU5525	1000	PAU1410	870x100
				PAU1415	1070x100

NEW



Ideal para suelos interiores (especialmente suelos porosos) y para un grado medio-alto de suciedad

Los soportes para limpiar el polvo son de metal, mezcla de metal y plástico o completamente de plástico.

Es posible elegir la mejor solución para satisfacer cada necesidad: Soportes con mecanismo para fijar el trapo más fácilmente o los soportes de mopa fijos.

Aconsejamos los tamaños más largos, desde 110 hasta 160cm, o los soportes en V para la limpieza de grandes áreas.

Bastidor metálico plegable con junta de metal		Bastidor metálico plegable con junta de plástico		Bastidor de plástico plegable con junta de plástico	
Artículo	Dimensiones (mm)	Artículo	Dimensiones (mm)	Artículo	Dimensiones (mm)
PAU5880	400	PAU5885	400	PAU6000	400
PAU5940	600	PAU0825	600	PAU6020	600
PAU5980	800	PAU5985	800	PAU6035	800
PAU5750	1000	PAU5755	1000	PAU5990	1000

Bastidor en metal cincado		Bastidor metálico con junta de plástico		Bastidor doble en metal cincado		Mango para soporte doble, cromado, reforzado	
Artículo	Dimensiones (mm)	Artículo	Dimensiones (mm)	Artículo	Dimensiones (mm)	Artículo	Dimensiones (mm)
PAU5960	1100	PAU5965	1100	PAU0820	1000	PAU0825	
PAU5795	1200	PAU5800	1200				
PAU5850	1300	PAU5855	1300				
PAU5900	1600	PAU5905	1600				

Más información en dissetodiseo.com

Sistemas para polvo


Limpieza en mojado

La limpieza en mojado es muy importante porque permite recoger y retener también las partículas de polvo más pequeñas, reduciendo los microorganismos en el aire.

Ofrecemos soportes de mopa con láminas de goma o sujetadores de mopa con suelas de espuma para paños empapados o gasas de algodón.

Los porta-mopas trapezoidales especiales permiten limpiar bordes y áreas difíciles de alcanzar, son ligeros y prácticos.

Todos los porta-fregonas pueden equiparse con sistema de bloqueo, que mejora la limpieza de paredes y techos. Para bloquear o desbloquear basta con empujar hacia arriba y hacia abajo el "pedal" del mecanismo con el pie.



Cabezal

Bastidor con sistema de velcro, 2,5cm y cierre



Artículo	Dimensiones (mm)
PAU6010	400
PAU6015	600

Bastidor con sistema de velcro, 2,5cm.



Artículo	Dimensiones (mm)
PAU5950	300
PAU5930	400
PAU5935	600

Mopas

Recambio de microfibra con sistema de velcro y etiqueta código de color



Artículo	Dimensiones (mm)
PAU2940	400
PAU2955	600

Recambio de microfibra y polipropileno con sistema de velcro y etiqueta código color



Artículo	Dimensiones (mm)
PAU2935	400
PAU2950	600

Recambio mopa de microfibra con sistema de velcro

NUEVO



Artículo	Dimensiones (mm)
PAU4030	450x110

Recambio mopa de microfibra y nylon con sistema de velcro

NUEVO



Artículo	Dimensiones (mm)
PAU4055	450x110

Recambio de mopa de microfibra blanca y bandas negras en polipropileno y con sistema de velcro

NUEVO



Artículo	Dimensiones (mm)
PAU12810	450x110

Consúltenos al teléfono
900 17 17 00 Llamada gratuita

Más información en
dissetodiseo.com

Sistemas para polvo

Cubos de basura / Escobas industriales / Menaje

Nuestra bolsa de plástico única producida en Italia, es la solución perfecta para "acciones rápidas" en ambientes como supermercados, restaurantes, comunidades, bares, oficinas u hospitales.

Utilizado en combinación con su rasqueta de suelo de borde de goma, es ideal para la recogida de residuos sólidos y semi-líquidos.

Gracias a la posibilidad de recoger los residuos directamente en la bolsa de residuos desechables, se garantiza una limpieza rápida y al mismo tiempo higiénica, evitando cualquier contacto directo con la suciedad.



Recogedor de PVC con empuñadura ergonómica



Artículo	Color
PAU1210	■
PAU1215	■
PAU1220	■
PAU1225	■
PAU1230	■

Recogedor de PVC con tapa de polipropileno y empuñadura ergonómica



Artículo	Color
PAU0835	■
PAU1240	■
PAU1245	■
PAU1250	■
PAU1255	■

Escoba sintética con mango 80 cm



Artículo
PAU0840

Recogedor metálico con mango



Artículo	Dimensiones (mm)
PAU0845	350x260x750

Escoba sintética con mango de madera natural y cerdas sintéticas



Artículo
PAU8360

Recogedor profesional con ruedas y empuñadura de altura regulable



Artículo	Dimensiones (mm)
PAU1205	320x200x910

Pinza recoge basura



Artículo	Dimensiones (mm)
PAU0855	1000
PAU8660	400

Recogedor manual de plástico con asas y perfil de goma



Artículo
PAU2835

Recogedor manual de plástico con asas y perfil de goma



Artículo	Peso
PAU0860	700 g

Escoba de PBT azul con rosca



Artículo	Dimensiones (mm)
PAU2405	300
PAU2410	450

Escoba de PVC con armazón de madera



Artículo	Dimensiones (mm)
PAU8315	330

Escoba de PVC con armazón de madera, soporte metálico y sin rosca



Artículo	Dimensiones (mm)
PAU8320	600
PAU8330	1000

Escoba de fibra de coco con armazón de madera



Artículo	Dimensiones (mm)
PAU8325	600
PAU8335	1000

Escoba industrial de nylon suave ondulado



Artículo	Dimensiones (mm)
PAU8340	600
PAU8345	1000

Escoba acrílica con mango flexible



Artículo
PAU4415

Haragán 55 cm sin mango



Artículo
PAU0830



Sistemas para polvo

Limpiadores de mano



- Ligero y manejable.
- Versátil: ideal tanto para limpieza en seco con paños acrílicos como para limpieza en mojado con paños de microfibra.
- Extremadamente flexible: la articulación (270° rotación) garantiza la máxima flexibilidad durante su uso.
- Barras telescópicas, mangos telescópicos o mangos con rosca para alcanzar las superficies más altas.

- Diseñado para usar con multitud de tipos de tela. Para la limpieza de superficies usando tan solo una mano.
- Optimice sus herramientas: Puede usar la misma herramienta de mano para limpiar zonas de fácil acceso primero, y luego simplemente cambiando el mango para llegar a zonas difíciles.
- Las telas se fijan fácilmente gracias a los clips de fijación especiales.
- La anchura de las herramientas permiten una limpieza rápida y eficiente.

Quitapolvo moldeable



Artículo	Dimensiones (mm)
PAU4545	400
PAU0870	600

Quitapolvo moldeable con rosca en la empuñadura



Artículo	Dimensiones (mm)
PAU4550	400
PAU4580	600

Estructura de plástico para plumero



Artículo	Dimensiones (mm)
PAU4535	400
PAU4565	600

Estructura de plástico para plumero con rosca



Artículo	Dimensiones (mm)
PAU4540	400
PAU4570	600

Cono adaptador para mangos telescópicos



Artículo
PAU10060

Empuñadura con agujero para plumero



Artículo
PAU12405

Empuñadura con rosca para plumero



Artículo
PAU10875

Recambio para plumero de Microfibra blanca e hilo, de pelo corto



Artículo	Dimensiones (mm)
PAU4515	400
PAU4870	600

Recambio para plumero en Microfibra blanca de pelo corto



Artículo	Dimensiones (mm)
PAU4505	400
PAU4860	600

Recambio para plumero en Microfibra de pelo corto



Artículo	Dimensiones (mm)
PAU4510	400
PAU0875	600

Recambio para plumero en acrílico azul



Artículo	Dimensiones (mm)
PAU4500	400
PAU4855	600

Quitapolvo de plástico plegable



Artículo	Dimensiones (mm)
PAU4555	540x110

Plumero acrílico



Artículo
PAU4615

Sistemas para polvo

Paños TOUCH

Cada superficie tiene riesgo de perder calidad y propiedades, y ser dañadas irremediablemente si se tratan con el tejido erróneo.

Esta es la razón por la cual ofrecemos una nueva línea de paños de trapos y esponjas: Los paños TOUCH. Productos de la más alta calidad para limpiar cualquier entorno, desde suelo hasta las superficies más delicadas. La solución adecuada para obtener el mejor resultado en el menor tiempo posible, y esfuerzo mínimo.

Los productos TOUCH están divididos según sus propiedades de limpieza:

Limpieza de polvo, limpieza de líquidos, y para lavado.

Temperatura de lavado:

90° : Multi-T, Multi-T Maxi, Silky-T, Multi-T anti-bacterial, Steel-T, Profi-T

60° : Free-T, Slide-T, Cristal-T, Glass-T, Basic-T, Fast-T



Rojo: Riesgo muy elevado
Para limpiar bidés o WC.



Amarillo: Riesgo elevado
limpieza de lavabos, azulejos, espejo etc., de baños.



Verde: Riesgo medio
Limpieza en cocinas, cantinas y bares.



Azul: Riesgo bajo
Para limpieza de todo tipo de superficies como escritorios, mesas, armarios, etc.

MULTI-T Microfibra textil



Artículo	Colores	Dimensiones (mm)
PAU0880	■	400x400
PAU0885	■	400x400
PAU0890	■	400x400
PAU0895	■	400x400

MULTI-T MAXI Paño multiusos de microfibra



Artículo	Dimensiones (mm)
PAU12460	500x600

STEEL-T Paño coagulado para superficies brillantes



Artículo	Dimensiones (mm)
PAU12660	350x400

PROFI-T Paño ultramicrofibras no tejidas



Artículo	Dimensiones (mm)
PAU12590	380x400

Más información en dissetodiseo.com

* EVITE ACCIDENTES EN: GUARDERÍAS, COLEGIOS, HOSPITALES, RESTAURANTES... RÁPIDA ABSORCIÓN DE LÍQUIDOS.

GLASS-T Paño absorbente ultramicrofibras



Artículo	Dimensiones (mm)
PAU12600	400x400

FAST-T Paño resistente y suave, para superficies delicadas.



Artículo	Dimensiones (mm)
PAU12650	600x400

NUEVO



Paño desechable

Con el nuevo paño de alta absorción desechable, solucionará rápidamente sus problemas de derrames o pequeñas fugas. Gracias a su superficie, seca rápido con la máxima higiene, permitiendo un rápido reinicio de las actividades.

- Alta absorbencia en pocos segundos: los polímeros del tejido son capaces de absorber hasta 1000mL entre 30 y 150 segundos. El tiempo y capacidad de absorbencia depende en el tipo de líquido. Puede absorber agua, bebidas, cloro, aceites, orina y sangre.
- Máxima seguridad e higiene: el líquido absorbido queda atrapado en el tejido de forma totalmente segura y transformado en gel, sin goteo ni ningún tipo de pérdida, evitando cualquier tipo de contaminación cruzada.
- Alta versatilidad: Perfecto para usarse en centros de cuidados de la salud, residencias de ancianos, bares, restaurantes, supermercados, comunidades, escuelas, aeropuertos, baños públicos, industrias, talleres mecánicos...



Artículo	Dimensiones (mm)
PAU2930	450x330

Sistemas desinfectantes

Desinfectantes con sistema de velcro

El sistema de velcro proporciona resultados efectivos, es rápido y ergonómico, se puede usar con todo tipo de paños o mopas que dispongan de este sistema.

La varilla especial trapezoidal para mopa permite acceder a bordes, esquinas y lugares complicados. Son ligeras y manejables.

Las tiras reemplazables garantizan la máxima adherencia del porta-mopa a la mopa para una perfecta limpieza del suelo.

Este sistema ofrece las siguientes ventajas:

- Menor esfuerzo y fatiga para el operador gracias a su ligereza y facilidad de uso.
- Reducción de los costes de compra de equipos de limpieza gracias a las tiras reemplazables.
- Mejores prestaciones: fregado de suelo excelente y limpieza perfecta de las paredes y zócalos.



Desenganche la cubierta del cubo de carga TOP-DOWN® y recoja la fregona directamente con el soporte de la mopa.


Empiece la limpieza y desinfección del suelo.

Coloque el porta-mopa en el suelo con las flechas mirando hacia adelante para extraer la mopa.


Sostenga los extremos de la mopa con ambos pies y tire del porta-mopa para separar la mopa.

Tire la mopa en la bolsa de residuos.

La fibra que marca la diferencia

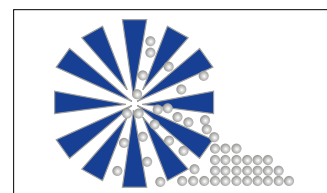


Antes de la división de microfibras.



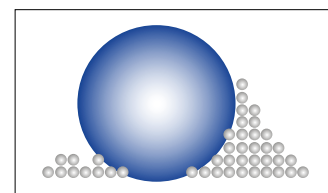
Después de la división de microfibras.

Microfibra



La microfibra atrapa y mantiene las partículas de suciedad en su interior.

Fibra Regular



La fibra regular simplemente mueve la suciedad limpiando parcialmente.



Rápido

Ideal para todo tipo de suelos, especialmente para porosos, con un nivel medio-alto de suciedad.



Micro-Activa

Ideal para suelos suaves o delicados (gres esmaltado) con una cantidad media/baja de suciedad.



Puli-Scrub

Ideal para superficies no-deslizantes.

Cabezal con sistema velcro para desinfectar

Bastidor con sistema de velcro y cierre 2,5cm



Artículo	Dimensiones (mm)
PAU6010	400
PAU6015	600

Bastidor con sistema de velcro y cierre 2,5cm



Artículo	Dimensiones (mm)
PAU5950	300
PAU5930	400
PAU5935	600

Bastidor con sistema de velcro y cierre 1,5cm



Artículo	Dimensiones (mm)
PAU5970	800
PAU5975	1000

Bastidor con sistema de velcro, 1,5cm y sistema de fijación por clip



Artículo	Dimensiones (mm)
PAU5925	400

Mopas de desinfección con sistema de velcro

Recambio mopa de microfibra con sistema de velcro con etiqueta código color



Artículo	Dimensiones (mm)
PAU2940	400
PAU2955	600

Recambio mopa de microfibra y polipropileno con sistema de velcro con etiqueta código color



Artículo	Dimensiones (mm)
PAU2935	400
PAU2950	600

Recambio mopa de algodón con sistema de velcro



Artículo	Dimensiones (mm)
PAU1420	410x100
PAU1425	610x100

Paño microfibra con sistema de velcro

NUEVO



Artículo	Dimensiones (mm)
PAU4030	450x110

Paño microfibra blanca con nylon y sistema de velcro

NUEVO



Artículo	Dimensiones (mm)
PAU4055	450x110

Mopa de algodón con soporte para sistema de velcro



Artículo	Dimensiones (mm)
PAU1350	110x100
PAU1355	610x100

Mopa de poliéster y algodón con soporte para sistema de velcro



Artículo	Dimensiones (mm)
PAU6115	410x100
PAU6120	610x100

Mopa microfibra de color con soporte para sistema velcro

NUEVO



Artículo	Dimensiones (mm)
PAU1360	410x100
PAU1365	410x100
PAU1370	410x100
PAU1375	410x100

Mopa microfibra blanca con soporte para sistema velcro de color

NUEVO



Artículo	COLOR	Dimensiones (mm)
PAU1380	[Blue]	310x100
PAU1385	[Blue]	410x100
PAU1390	[Red]	410x100
PAU1395	[Yellow]	410x100
PAU1400	[Green]	410x100
PAU1405	[Blue]	610x100
PAU1410	[Blue]	870x100
PAU1415	[Blue]	1070x100

Consúltenos al teléfono 900 17 17 00 Llamada gratuita

Más información en dissetodiseo.com

Sistemas Desinfectantes

Desinfección con sistema UNILAV SIDE GRIP

Unilav es una herramienta de limpieza y desinfección para áreas pequeñas y medianas. Como por ejemplo escalones, oficinas, bares, tiendas pequeñas con un grado medio de suciedad, etc. Muy útil para acciones rápidas.

Sistema para desinfección botella 650ml con sistema para velcro y cierre

Sistema para desinfección con botella 650ml y láminas de 40cm, sistema cierre doble

Sistema para desinfección con botella 650ml y base de 40cm, sistema cierre



Artículo	Dimensiones (mm)
PAU3750	400
PAU3755	400
PAU3760	600

Artículo
PAU3740

Artículo
PAU3745



Correa set de limpieza Unilav PAU11780

Bolsillo para recambios PAU11765

Bolsillo para recambios PAU11770

Bolsillo para recambios PAU11775

Depósito para aplicador PAU11125

Tubo de silicona 36 cm PAU10355

Vea nuestros armarios con persiana los encontrará en la página 813.

Sistemas de fregado en mojado

Sistemas planos

Disponemos de los sistemas más innovadores en limpieza plana del suelo. Mejorando los sistemas tradicionales que emplean paños de cuerda. Presentamos un nuevo sistema de fregado basado en un porta-mopa de plástico plano, llamado "Telaio Speedy®", para aumentar el tamaño de la herramienta de limpieza limpiando el suelo con importantes ventajas en términos de tiempo y recogida de suciedad. Además, los porta-mopas son plegables permitiendo rotar y mover la fregona sin que caiga la mopa.



SPEEDY®: Bastidor plegable de plástico




Artículo	Dimensiones (mm)
PAU1495	400x110
PAU7515	500x130

SPEEDY®: Bastidor plegable de plástico con cierre



Artículo	Dimensiones (mm)
PAU0905	400x110



Solapas de poliuretano



Mopas con bordes de colores disponibles a demanda, siempre con pedido mínimo. Infórmese con nuestros comerciales.



FABRICACIÓN DE HILO

Hilo en bucles

Garantiza una larga vida de la mopa: el proceso para la creación de este hilo previene el desgaste y deshilachado.



Hilo en bucle interior e hilo cortado exterior

El hilo cortado en el exterior evita quedar atrapado en posibles obstáculos en el área de limpieza.

Recambio mopa de poliéster y algodón, con soporte de poliéster, hilo continuo



Artículo	Dimensiones (mm)
PAU8060	400x130
PAU8070	500x160

Recambio mopa de poliéster y algodón, con soporte de poliéster, con hilo continuo y los extremos cortados



Artículo	Dimensiones (mm)
PAU8065	400x130
PAU8075	500x160

Recambio mopa de algodón con soporte de poliéster, hilo continuo



Artículo	Dimensiones (mm)
PAU12815	400x130
PAU12820	500x160

Recambio mopa de algodón con soporte de poliéster, hilo continuo y los extremos cortados



Artículo	Dimensiones (mm)
PAU12825	400x130
PAU12830	500x160

Recambio mopa de poliéster y algodón con soporte de poliéster, hilo continuo y los extremos cortados



Artículo	Dimensiones (mm)
PAU8120	400x130
PAU8155	500x160

Recambio mopa de poliéster y algodón con soporte de poliéster, con hilo continuo



Artículo	Dimensiones (mm)
PAU8115	2000x305x5

Mopa de algodón con soporte de poliéster, hilo continuo y los extremos cortados



Artículo	Dimensiones (mm)
PAU12835	400x130

Mopa de algodón con soporte de poliéster, hilo continuo



Artículo	Dimensiones (mm)
PAU12840	400x130

Mopa de microfibra con soporte de poliéster, hilo continuo




Artículo	Dimensiones (mm)
PAU1325	400x130
PAU1485	2000x305x5

Mopa de microfibra de color con soporte de poliéster con hilo continuo



Artículo	Color	Dimensiones (mm)
PAU1310	■	400x130
PAU1315	■	400x130
PAU1320	■	400x130
PAU1330	■	400x130

Mopa de microfibra de color con soporte de poliéster con hilo continuo



Artículo	Color	Dimensiones (mm)
PAU8135	■	400x130
PAU8140	■	400x130
PAU8145	■	400x130
PAU8150	■	400x130

Mopa de microfibra con soporte de poliéster, hilo continuo



Artículo	Dimensiones (mm)
PAU8130	400x130

Mopa de poliéster multicolor, de hilo continuo



Artículo	Dimensiones (mm)
PAU1335	400x130
PAU1490	2000x305x5

Mopa de poliéster y algodón multicolor, hilo continuo



Artículo	Dimensiones (mm)
PAU2400	400x130

Mopa de microfibra con soporte de poliéster con etiqueta código color



Artículo	Dimensiones (mm)
PAU0910	400x130
PAU3005	2000x305x5

Mopa de microfibra e polipropileno, soporte de poliéster y con etiqueta código color



Artículo	Dimensiones (mm)
PAU2995	400x130

Mopa de microfibra, blanca con franjas azules



Artículo	Dimensiones (mm)
PAU12845	400x130

Más información en dissetodiseo.com

Consúltenos al teléfono **900 17 17 00** Llamada gratuita

Nuevas mopas con BOLSILLOS y SOLAPAS: 2 sistemas en 1

Hemos enriquecido la línea de mopas con nuevos modelos con bolsillos y solapas para fijarlas al soporte del porta-mopas. Gracias a este nuevo sistema se combinan dos sistemas de fregado húmedo diferentes en un único producto con grandes ventajas en términos de versatilidad y costes de stock reducidos.

Las mopas con bolsillos y solapas se pueden utilizar con porta-mopas de desinfección, con soporte de fregona Uniko y con el bastidor Speedy® de 400 mm.

Mopa de algodón con soporte de poliéster, hilo continuo y extremos cortados



Artículo	Dimensiones (mm)
PAU3935	400x130
PAU3940	500x160

Mopa de algodón con soporte de poliéster, hilo continuo



Artículo	Dimensiones (mm)
PAU3930	400x130

Mopa de microfibra



Artículo	Dimensiones (mm)
PAU4045	400x130



Sistemas de fregado en mojado

Sistema mopa



Más información en dissetodiseo.com

HILO



ALGODÓN



Fibra natural de alta capacidad de absorción. Versión de algodón de punta abierta. Sirve para todo tipo de suelos.



TIRAS DE MICROFIBRA



Hilo de tiras de microfibra. Penetra en los microporos del suelo absorbiendo la suciedad, eliminándola y reteniéndola hasta su lavado. Alta capacidad de absorción. Sirve para todo tipo de Suelos interiores.



DREAM MOP



Penetra en los microporos del suelo absorbiendo la suciedad, eliminándola y reteniéndola hasta su lavado. Alta capacidad de absorción. Sirve para todo tipo de Suelos interiores.



FIBRA SINTÉTICA



Fibra sintética que retiene la suciedad pero al mismo tiempo, se siguen viendo las fibras limpias. Muy resistente a productos químicos fuertes, como blanqueadores. Recomendado para la industria alimentaria y química.

HILOS SEGÚN SU FABRICACIÓN



HILO EN BUCLE

Garantiza una larga vida de la mopa: el proceso para la creación de este hilo previene el desgaste y deshilachado.



HILO RETORCIDO

Garantiza un hilo más compacto, de forma que las operaciones de limpieza se vuelven mucho más fáciles y cómodas.



CON GOMA

Garantiza una distribución uniforme de los hilos de la mopa en el suelo y evita quedarse atrapado en posibles obstáculos del área de limpieza.

SOPORTES



5cm



8cm

Fregonas

Mopa de algodón con soporte de 8cm



Artículo	Dimensiones (mm)
PAU6250	0,35
PAU6255	0,40
PAU6610	0,46

Mopa de algodón con banda y soporte de 8cm



Artículo	Dimensiones (mm)
PAU6290	0,35
PAU6310	0,40
PAU6625	0,46

Mopa de algodón con soporte de 5cm



Artículo	Dimensiones (mm)
PAU6125	0,35
PAU6135	0,40

Mopa de algodón con hilo de color



Artículo	Color
PAU6585	[Blue]
PAU6590	[Red]
PAU6595	[Green]

Pinza de polipropileno para mopas



Artículo	Color
PAU6430	[Grey]
PAU6390	[Blue]
PAU6400	[Red]
PAU6410	[Yellow]
PAU6420	[Green]

Mopa sintética con hilo retorcido



Artículo	Color
PAU6665	[White]
PAU6670	[Blue]
PAU6675	[Red]
PAU6680	[Yellow]
PAU6685	[Green]

Mopa sintética blanca con soporte de color



Artículo	Color
PAU6640	[White]
PAU6645	[Blue]
PAU6650	[Red]
PAU6655	[Yellow]
PAU6660	[Green]

Mopa sintética blanca con banda y soporte de color



Artículo	Color
PAU6710	[White]
PAU6715	[Blue]
PAU6720	[Red]
PAU6725	[Yellow]
PAU6730	[Green]

Mopa de tiras en microfibra de hilo continuo



Artículo	Peso (kg)
PAU6700	0,24

Mopa microfibra hilo continuo



Artículo	Peso (kg)
PAU6695	0,35
PAU6690	0,40

Mopa especial de viscosa y celulosa



Artículo
PAU6635

Mopa especial de viscosa y celulosa con banda



Artículo
PAU6705

Recambio de algodón de hilo grueso y continuo, con rosca de plástico



Artículo	Peso (kg)
PAU5065	0,22
PAU5070	0,28

Recambio de algodón de hilo fino con rosca de plástico



Artículo	Dimensiones (mm)
PAU4665	0,17
PAU4670	0,22
PAU4675	0,28
PAU4680	0,28
PAU4685	0,28
PAU4690	0,28
PAU4700	0,28

Recambio sintético con rosca de plástico



Artículo	Peso (kg)
PAU4625	0,17
PAU4630	0,17
PAU4635	0,22
PAU4640	0,22
PAU4645	0,28
PAU4650	0,28
PAU4655	0,28
PAU4660	0,28
PAU4695	0,40

Consúltenos al teléfono **900 17 17 00** Llamada gratuita

Fregona de hilo retorcido con rosca de poliéster y viscosa



Artículo	Color
PAU6780	[Blue]
PAU6770	[Red]
PAU6775	[Yellow]
PAU6785	[Green]

Fregona de microfibra con rosca



Artículo	Color
PAU6755	[Blue]
PAU6745	[Red]
PAU6750	[Yellow]
PAU6760	[Green]

Escoba de PBT azul con rosca



Artículo	Color
PAU6740	[White]
PAU6735	[Blue]

Bastidor con empuñadura manual con sistema para soporte de velcro, 2,5cm




Artículo	Dimensiones (mm)
PAU0920	300
PAU5865	400

Sistema Top-Clean

Top-Clean es un sistema de limpieza especialmente recomendado para la limpieza de escritorios, mesas, pizarras, paredes de aulas, escuelas, cantinas, autoservicios, bares, restaurantes y hoteles.

Este bastidor combinado con un bastidor tradicional cubre un área de trabajo más amplia que la cubierta por la mano del operador con un paño simple, ahorrando así tiempo durante las operaciones de limpieza; Es ergonómico y práctico gracias a su agarre.



Paño ultra-microfibra con soporte para sistema de velcro



Artículo	Dimensiones (mm)
PAU2910	300x110
PAU2945	400x110

Microfibra blanca con soporte para sistema de velcro en colores



Artículo	COLOR	Dimensiones (mm)
PAU1380	[Blue]	310x100
PAU1385	[Blue]	410x100
PAU1390	[Red]	410x100
PAU1395	[Yellow]	410x100
PAU1400	[Green]	410x100

Paño microfibra con sistema velcro con etiqueta código color



Artículo	Dimensiones (mm)
PAU0925	300
PAU2940	400

Limpieza de ventanas y suelos

Lavado y escurrido

Haragán con paño blanco con soporte plástico



Artículo	Dimensiones (mm)
PAU8555	250
PAU0935	350
PAU8565	450
PAU8570	550

Haragán con paño abrasivo con soporte plástico



Artículo	Dimensiones (mm)
PAU8670	250
PAU8675	350
PAU8680	450
PAU8685	550

Soporte haragán de polipropileno



Artículo	Dimensiones (mm)
PAU8710	250
PAU8715	350
PAU8720	450
PAU8725	550

Soporte haragán de aluminio



Artículo	Dimensiones (mm)
PAU8780	250
PAU8785	350
PAU8790	450

Empuñadura de acero inoxidable



Artículo	Dimensiones (mm)
PAU8415	200x305x5

Empuñadura articulada de nylon



Artículo	Dimensiones (mm)
PAU9015	

Haragán de plástico completo



Artículo	Dimensiones (mm)
PAU8400	250
PAU8405	350

Soporte de aluminio con goma para haragán de plástico



Artículo	Dimensiones (mm)
PAU8455	250
PAU8460	350
PAU8465	450

Varillas de Aluminio

Varilla de aluminio estándar



Artículo	Dimensiones (mm)	Nota
PAU8480	1250	1 pz x 1,25 m
PAU1730	1500	1 pz x 1,5 m

Varilla telescópica de aluminio 2 piezas



Artículo	Dimensiones (mm)	Nota
PAU8475	1200	2 pz x 0,60 m
PAU8485	2500	2 pz x 1,25 m
PAU0945	3000	2 pz x 1,50 m
PAU8490	4000	2 pz x 2,00 m
PAU8495	6000	2 pz x 3,00 m

Varilla telescópica de aluminio 3 piezas



Artículo	Dimensiones (mm)	Nota
PAU8510	3000	3 pz x 1,00 m
PAU8515	4500	3 pz x 1,50 m
PAU8500	6000	3 pz x 2,00 m
PAU8505	9000	3 pz x 3,00 m
PAU8530	11000	2 pz. x 4 m + 1 px x 3 m

Codo para varilla telescópica



Artículo
PAU8520

Cono terminal y gancho para barra telescópica



Artículo
PAU0980
PAU0985

Expositor de madera y metal lacado para mangos y varillas



Artículo
PAU9675

Más información en dissetodiseo.com

Sistema Brillant

Kit Brillant PLUS

El kit incluye:

- 1 Varilla telescópica de aluminio anodizado de 2 piezas (PAU1720).
- 1 Paño de microfibra sistema velcro 300mm (PAU0925).
- 2 Paños ultra-microfibra sistema velcro 300mm (PAU2910).
- 1 Bastidor con empuñadura manual, sistema velcro 2,5cm (PAU0920).
- 1 Soporte para mopa, sistemas velcro y cierre, 2,5cm (PAU6040).



Artículo	Idiomas
PAU0950	Inglés/italiano
PAU3630	Francés/alemán

Varilla telescópica de aluminio anodizado 2 piezas

NUEVO



Artículo	Longitud (mm)	COLOR
PAU1715	1020-1840	■
PAU0955	1020-1840	■
PAU1695	1020-1840	■
PAU1700	1020-1840	■
PAU1705	1020-1840	■
PAU1710	1020-1840	■
PAU1720	560-930	■

Bastidor con empuñadura manual con sistema para velcro, 2,5 cm



Artículo	Dimensiones (mm)
PAU0920	300
PAU5865	400

Soporte para mopa con sistema de velcro y Lock System, 2,5 cm



Artículo	Dimensiones (mm)
PAU6040	300x80
PAU6045	400x80

Paño ultra-microfibra con soporte para sistema de velcro



Artículo	Dimensiones (mm)
PAU2910	300x110
PAU2945	400x110

Cesta de plástico con 3 divisores y asa



Artículo	Dimensiones (mm)
PAU5425	325x250x310

Recambio en poliéster



Artículo	Dimensiones (mm)
PAU8575	250
PAU8580	350
PAU8585	450
PAU8590	550

Recambio en poliéster y fibra abrasiva



Artículo	Dimensiones (mm)
PAU8690	250
PAU8695	350
PAU8700	450
PAU8705	550

Haragán para ventana



Artículo	Dimensiones (mm)
PAU8615	200
PAU8650	300

Recambio para haragán



Artículo	Dimensiones (mm)
PAU8730	200
PAU8735	300

Haragan-secador



Artículo	Dimensiones (mm)
PAU8755	300

Recambio secador



Artículo	Dimensiones (mm)
PAU8750	300

Empuñadura ergonómica



Artículo
PAU8995

Empuñadura de acero inox.



Artículo
PAU8840

Haragán fijo completo de acero inox



Artículo	Dimensiones (mm)
PAU8365	250
PAU8385	300
PAU8370	350
PAU8390	400
PAU8375	450
PAU8395	500
PAU8380	550

Lámina de acero inox agujereada con goma negra para haragán



Artículo	Dimensiones (mm)
PAU8845	250
PAU8865	300
PAU8850	350
PAU8870	400
PAU8855	450
PAU8875	500
PAU8860	550

Haragán completo de acero inox



Artículo	Dimensiones (mm)
PAU8805	250
PAU0940	300
PAU8810	350
PAU8830	400
PAU8815	450
PAU8835	500
PAU8820	550

Goma de recambio para haragán



Artículo	Dimensiones (mm)
PAU8880	92
PAU8885	71

Consúltenos al teléfono **900 17 17 00** Llamada gratuita

Soporte de inox con goma para haragán



Artículo	Dimensiones (mm)
PAU8420	250
PAU8440	300
PAU8425	350
PAU8445	400
PAU8430	450
PAU8450	500
PAU8435	550

Haragán completo con empuñadura articulable



Artículo	Dimensiones (mm)
PAU8960	250
PAU8980	300
PAU8965	350
PAU8985	400
PAU8970	450
PAU8990	500
PAU8975	550

Limpieza de ventanas y suelos

Equipos para limpieza de cristales

Más información en dissetodiseo.com



Presione y suelte el botón en la parte superior de la empuñadura para un flujo de cera intermitente; Presione y bloquee el botón para que fluya cera de manera continua.



La cubierta de goma del mango evita la suciedad y las bacterias. Además garantiza una inclinación más estable de la herramienta contra las paredes.

Cubo doble

Cubo 2x10L. azul con 2 asas	Escurridor de plástico para cubo 35L.	Rueda Ø 50 mm	Rueda Ø 35 mm
Artículo PAU7000	Artículo PAU4895	Artículo PAU7050	Artículo PAU5005
Dimensiones (mm) 450x360x260			

Cubo con carrito para limpiar ventanas

Carro de aplicación de cera con aplicador 35cm	Cubo de plástico 20L con asa de plástico	Escurridor de plástico para cubo 20L.	Rueda Ø 50 mm Rueda Ø 35 mm
Artículo PAU12850	Artículo PAU0960 (Azul) PAU3210 (Rojo)	Artículo PAU0965	Artículo PAU7050 PAU5005
Dimensiones (mm) 300x740x880	Dimensiones (mm) 550x240x270 550x240x270	Dimensiones (mm) 530x80x100	

Rasquetas

Rascador con 10 hojas	Cuchillas para rascador	Rascador metálico sin cuchillas	Cuchillas para rascador
Artículo PAU8640	Artículo PAU8645	Artículo PAU8535	Artículo PAU8540
Dimensiones (mm) 100x24	Dimensiones (mm) 10x22x2	Dimensiones (mm) 95x45	

Fixi

FIXI: Pinza	Esponja para FIXI	Cepillo de cerdas para FIXI
Artículo PAU8600	Artículo PAU8605	Artículo PAU8610
Dimensiones (mm) 2000x305x5	Dimensiones (mm) 290x120x65	Dimensiones (mm) 230x64x73

Kit para ventanas

Kit profesional de limpieza de ventanas
Artículo PAU8655

Cepillos de telarañas

Cepillo telarañas	Cepillo para telarañas en "C"
Artículo PAU0975 PAU8625	Artículo PAU0970 PAU8635

Aplicadores de cera

Aplicador de cera con botella de 1,5L y mango de 40cm	Soporte articulado para haragán de ventana	Aplicador de cera articulado
Artículo PAU7545	Artículo PAU9005 PAU8740	Artículo PAU9000 PAU8550
Dimensiones (mm) 400	Dimensiones (mm) 350 400	Dimensiones (mm) 350 400
	Recambio aplicador de poliéster	Tapón de goma
	Artículo PAU9010 PAU8595	Artículo PAU10390
	Dimensiones (mm) 350 400	

Sistemas para aplicar cera

Carro de aplicación de cera con aplicador 40 cm	Cubo de plástico 20L con asa de plástico	Escurridor de plástico para cubo de 20L	Cubo de plástico 28L con asa de plástico
Artículo PAU8795	Artículo PAU0960 (Azul) PAU3210 (Rojo)	Artículo PAU0965	Artículo PAU3275 (Azul) PAU3280 (Rojo)
Dimensiones (mm) 300x740x880	Dimensiones (mm) 550x240x270 550x240x270	Dimensiones (mm) 530x80x100	Dimensiones (mm) 520x320x270 520x320x270
Tapa de plástico para cubo 28L	Escurridor de plástico azul para cubo de 28L	Rueda Ø 35 mm	Rueda Ø 50 mm
Artículo PAU2330	Artículo PAU9845	Artículo PAU5005	Artículo PAU7050
Dimensiones (mm) 53x33x28			

Cabezal y mopas para aplicación de cera

Bastidor de plástico con soporte articulado	Mopa esparcidora, hilo cortado con soporte	Bastidor plegable de plástico	Mopa esparcidora, hilo cortado y soporte de bolsillo
Artículo PAU3725	Artículo PAU12855	Artículo PAU7525	Artículo PAU12860
Dimensiones (mm) 400	Dimensiones (mm) 400	Dimensiones (mm) 400x110	Dimensiones (mm) 400x130

Cabezal y paños

Soporte manual	Soporte articulado	Soporte articulado con Cierre	Paños abrasivos de poliéster y nylon
Artículo PAU5840	Artículo PAU5845	Artículo PAU5995	Artículo PAU5805
Dimensiones (mm) 230x100	Dimensiones (mm) 235x100	Dimensiones (mm) 235x100	COLOR Blanco
			PAU5810 Verde
			PAU5815 Marrón
			PAU5820 Negro

Consúltenos al teléfono 900 17 17 00 Llamada gratuita

Cuchillas y rasquetas

Rascador de suelo con mango de plástico	Rascador de suelo con mango de metal	Cuchillas para rascador
Artículo PAU8760	Artículo PAU8765	Artículo PAU8775
	Dimensiones (mm) 250	
	PAU8770	
	120	

Nuestras rasquetas de plástico están compuestas por un soporte de polipropileno y una sola hoja de caucho que garantizan la más alta higiene y una limpieza muy sencilla. Hecho de acuerdo con la normativa HACCP. Recomendados para la industria alimentaria y hospitales. Autoclavable hasta 120 °C.

Haragán de plástico autoclavable con goma blanca



Artículo	Color	Dimensiones (mm)
PAU1505	Azul	350
PAU1515	Azul	450
PAU1535	Blanco	450
PAU1525	Rojo	450
PAU1530	Amarillo	450
PAU1540	Verde	450
PAU1545	Azul	550
PAU1565	Blanco	550
PAU1555	Rojo	550
PAU1560	Amarillo	550
PAU1570	Verde	550
PAU1575	Azul	750
PAU1595	Blanco	750
PAU1585	Rojo	750
PAU1590	Amarillo	750
PAU1600	Verde	750

Haragán de plástico para industria alimentaria



Artículo	Color	Dimensiones (mm)
PAU1605	Blanco	450
PAU1610	Azul	550
PAU1615	Rojo	550
PAU1620	Amarillo	550
PAU1625	Blanco	550
PAU1630	Verde	550
PAU1635	Blanco	750

Haragán de plástico con goma negra

Artículo	Dimensiones (mm)
PAU0990	550
PAU1520	450
PAU1550	550
PAU1580	750



La lámina de caucho se adhiere perfectamente a diferentes tipos de suelo y es resistente a ácidos y aceites de baja concentración.

Este rascador de suelo también se puede utilizar como rascador para eliminar posibles residuos en el suelo.



Mangos y señales de seguridad

Mango de madera	Mango de aluminio con agujero y de 2 partes	Mango de aluminio con agujero y de 3 partes	Mango telescópico de aluminio con agujero, empuñadura y tapón
Artículo PAU2520	Artículo PAU4470	Artículo PAU4485	Artículo PAU1725
Dimensiones (mm) 1300	Dimensiones (mm) 1300	Dimensiones (mm) 1300	
PAU2515	PAU4465		
1500	1400		
PAU4475			
1400			
PAU0865			
1450			

Mango aluminio Ø 23mm con 3 agujeros	Mango de aluminio Ø 22mm con rosca	Mango telescópico con agujero y empuñadura ergonómica	Cono terminal con rosca para mangos telescópicos
Artículo PAU1680	Artículo PAU1645	Artículo PAU1685	Artículo PAU10055
Dimensiones(mm) 1300	Dimensiones (mm) 1400		
PAU0995	PAU1675		
1400	1300		
PAU1655			
1400			
PAU1660			
1400			
PAU1665			
1400			
PAU1670			
1400			
PAU1640			
1500			

Mango de plástico con ranura	Mango de aluminio telescópico con agujero empuñadura y tapón
Artículo PAU2870	Artículo PAU1715
Color Azul	Longitud (mm) 1020-1840
Dimensiones (mm) 1450	COLOR Azul
PAU2875	PAU0955
1450	1020-1840
PAU2880	PAU1695
1450	1020-1840
PAU2885	PAU1700
1450	1020-1840
PAU2890	PAU1705
1450	1020-1840
	PAU1710
	1020-1840
	PAU1720
	560-930

Más información en dissetodiseo.com

Señal de advertencia "suelo mojado"
Artículo PAU8190
Dimensiones (mm) 230x420x570
PAU8210
230x420x570
PAU8200
230x420x570
PAU8205
230x420x570

Cubos de plástico

Continuamente trabajamos para aumentar la gama de herramientas de limpieza prácticas y compactas, ideales para la limpieza simple en entornos con áreas reducidas de tránsito o almacenamiento.

El cubo Prisma, una versión desarrollada y mejorada del cubo tradicional de 28 litros, está equipado con una nueva manija doble cruzada (PAT PENDING) con forma específica poder bloquear el mango durante el transporte de la cubeta, manteniendo así las herramientas dentro de la caja de cubos y seguras. También está disponible con ruedas giratorias para transportarla fácilmente.

Prisma se puede personalizar a petición añadiendo varios complementos y compartimentos multifuncionales de fácil extracción para el almacenamiento del producto, para la limpieza de superficies o para fregar suelos.

¡Elija la mejor solución y combinación para satisfacer sus necesidades de limpieza!



Cubo Prisma y accesorios

Artículo	Dimensiones (mm)	Artículo	Dimensiones (mm)	Artículo	Dimensiones (mm)	Artículo	Dimensiones (mm)
PAU3155	575x335x270	PAU3285	575x335x475	PAU3880	575x335x290	PAU3885	575x335x350

Artículo	Dimensiones (mm)	Artículo	Dimensiones (mm)	Artículo	Dimensiones (mm)
PAU2330	530x330x28	PAU9630	298x135	PAU9290	245x95

Artículo	Dimensiones (mm)	Artículo	Dimensiones (mm)	Artículo	Dimensiones (mm)
PAU9855	330x135x205	PAU8745		PAU6050	

Artículo	Dimensiones (mm)	Artículo	Dimensiones (mm)	Artículo	Dimensiones (mm)
PAU2895	250x100	PAU0920	300	PAU2910	300x110

Cubos de plástico



Gemini es el sistema de limpieza profesional más compacto.

Está compuesto de dos compartimentos para separar el agua de enjuague de la solución de limpieza. Está equipado con dos asas para una mejor estabilidad del cubo durante el transporte.



Todos los cubos tienen un borde de protección inferior y fabricados en un tamaño ergonómico para vaciar el cubo más fácilmente.

Carros multiuso en las páginas XXX hasta la XXX.



Se pueden transportar fácilmente en cualquiera de nuestros carros multiuso.

Gemini - Master Lux - Pluto

GEMINI: Cubo doble 15 lt con escurridor			MASTER LUX: Cubo 16 lt con escurridor			PLUTO: Cubo 12L con escurridor		
Artículo	Color	Dimensiones (mm)	Artículo	Color	Dimensiones (mm)	Artículo	Color	Dimensiones (mm)
PAU4725	Blue	420x280x33	PAU4815	Blue	360x270x350	PAU4755	Blue	350x280x300
PAU4730	Red	420x280x33	PAU4820	Red	360x270x350	PAU4760	Red	350x280x300
			PAU4825	Yellow	360x270x350	PAU4765	Yellow	350x280x300
			PAU4830	Green	360x270x350	PAU4770	Green	350x280x300



Ideal para limpiar cristales



Recomendado para el transporte de herramientas



También utilizado para fregar suelos

Cubo Doble y accesorios

Artículo	Dimensiones (mm)	Artículo	Dimensiones (mm)	Artículo	Dimensiones (mm)
PAU7000	450x360x260	PAU4895		PAU12865	

Artículo	Dimensiones (mm)	Artículo	Dimensiones (mm)	Artículo	Dimensiones (mm)
PAU7005		PAU5005		PAU7050	

Cubos de plástico

Los cubos Top-Down® están equipados con una cubierta hermética. Son ideales para el remojo previo, es decir, la preparación previa de las fregonas para la limpieza / fregado de los suelos y superficies.



Sistema Hermético



Cierre fácil y rápido



El separador de plástico es ideal para mantener los paños compactados y para hacerlos más accesibles directamente con el porta-mopa.



El plástico perforado permite una distribución uniforme de la solución limpiadora, muy importante para una inmersión más rápida.

Consúltenos al teléfono **900 17 17 00** Llamada gratuita



Top-Down® Familia de cubos

Cubo de plástico con asa y tapa hermética



Artículo	Color	Litros	Dimensiones (mm)
PAU0930	Blue	8	360x170x230
PAU3220	Red	8	360x170x230
PAU3225	Yellow	8	360x170x230
PAU3230	Blue	10	550x240x190
PAU3235	Red	10	550x240x190
PAU3240	Blue	14	770x200x180
PAU3245	Red	14	770x200x180
PAU3250	Green	14	770x200x180
PAU3255	Blue	20	550x240x270
PAU3260	Red	20	550x240x270

Componentes y accesorios para Top-Down®

Cubo de plástico 8L con asa



Artículo	Color	Dimensiones (mm)
PAU3165	Blue	260x170x230
PAU3170	Red	260x170x230
PAU3175	Yellow	260x170x230

Cubo de plástico 10L con asa



Artículo	Color	Dimensiones (mm)
PAU3180	Blue	550x240x190
PAU3185	Red	550x240x190

Cubo de plástico 14L con asa



Artículo	Color	Dimensiones
PAU3190	Blue	770x200x180
PAU3195	Red	770x200x180
PAU3200	Green	770x200x180

Cubo de plástico 20L con asa



Artículo	Color	Dimensiones (mm)
PAU0960	Blue	550x240x270
PAU3210	Red	550x240x270

Tapa hermética de plástico



Artículo	Tamaño
PAU2315	8L.
PAU2320	14L.
PAU2325	10-20L.

Divisor de plástico gris para cubo 20L



Artículo
PAU10140

Escurreidor de plástico para cubo



Artículo	Tamaño
PAU9830	8L.
PAU9840	10 - 20L.

Escurreidor de acero para cubo de 20 litros



Artículo
PAU9295

Escurreidor de plástico para cubos de 10 y 20L



Artículo
PAU4885



Artículo
PAU5005



Artículo
PAU7050

Más información en dissetodiseo.com

Cubo de plástico 25L con asa



Artículo	Color	Dimensiones (mm)
PAU7485	Blue	362x324x317
PAU7490	Red	362x324x317

Cubo de plástico 15L con asa



Artículo	Color	Dimensiones (mm)
PAU7495	Blue	340x335x283
PAU7500	Red	340x335x283

Cubo de plástico 12L con asa



Artículo	Color	Dimensiones (mm)
PAU7825	Blue	325x277x260
PAU7830	Red	325x277x260

Cubo de plástico 8L con asa



Artículo	Color	Dimensiones (mm)
PAU3095	Blue	330x160x235
PAU3100	Red	330x160x235
PAU3105	Yellow	330x160x235

Cubo de plástico 6L con asa



Artículo	Color	Dimensiones (mm)
PAU7850	Blue	260x208x215
PAU7855	Red	260x208x215
PAU7860	Yellow	260x208x215
PAU7865	Green	260x208x215

Cubo de plástico gris 6L con asa de color



Artículo	Color	Dimensiones (mm)
PAU3070	Grey	260x210x235
PAU3075	Blue	260x210x235
PAU3080	Red	260x210x235
PAU3085	Yellow	260x210x235
PAU3090	Green	260x210x235

Cubo de plástico 4L con asa



Artículo	Color	Dimensiones (mm)
PAU3030	Blue	255x170x195
PAU3035	Red	255x170x195
PAU3040	Yellow	255x170x195
PAU3045	Green	255x170x195

Cubo de plástico gris 4L con asa de color



Artículo	Color	Dimensiones (mm)
PAU3130	Grey	210x165x225
PAU3135	Blue	210x165x225
PAU3140	Red	210x165x225
PAU3145	Yellow	210x165x225
PAU3150	Green	210x165x225

Cubo de plástico 28L con dos asas y separador



Artículo	Color	Dimensiones (mm)
PAU3160	Red	325x445x315

Cubo de plástico 28L con asa



Artículo	Color	Dimensiones (mm)
PAU3275	Blue	520x320x270
PAU3280	Red	520x320x270

Cubo de plástico 16L con asa



Artículo	Color	Dimensiones (mm)
PAU4705	Blue	350x275x275
PAU4710	Red	350x275x275
PAU4715	Yellow	350x275x275
PAU4720	Green	350x275x275

Cubo de plástico 12L con asa



Artículo	Color	Dimensiones (mm)
PAU4775	Blue	350x280x235
PAU4780	Red	350x280x235
PAU4785	Yellow	350x280x235
PAU4790	Green	350x280x235

Accesorios para Top-Down®

3 adhesivos para cubos



Artículo
PAU5075

Escurreidor de plástico para cubo



Artículo	Litros
PAU9850	6
PAU9860	4

Tapa de plástico transparente



Artículo	Nota
PAU6440	Para 4L.
PAU6445	Para 6L.
PAU6450	Para 12L.

Tapa transparente para cubo 4L con bisagra



Artículo	Nota
PAU2340	Para 4L.
PAU2345	Para 6L.

Tapa hermética para cubo 6L



Artículo
PAU2310

Divisor de plástico para cubo de 4L



Artículo
PAU10290

Tapa de plástico para cubo 28L



Artículo	Dimensiones (mm)
PAU2330	530x330x28

Ruedas Ø 35mm y Ø 50mm



Artículo
PAU5005
PAU7050

Contenedores de plástico

Nuevo contenedor para un sistema de recogida de residuos más respetuoso con el medio ambiente.

- **ERGONÓMICO:** Con mango, agarres laterales y ruedas traseras para transportarlo fácilmente.
- **VERSÁTIL:** Se puede utilizar con o sin bolsa como un solo contenedor o combinado con nuestros carros multifunción Alpha para un uso práctico y eficiente recolección de la basura.
- **ECO-FRIENDLY:** no hay necesidad de una bolsa de basura para la recolección de residuos, con claras ventajas en términos de reducción de costes y menores impactos ambientales debido a la eliminación de bolsas de plástico.
- **HIGIENE:** Limpieza interior y exterior óptima gracias a sus superficies lisas y su tapón de drenaje.



Carros multifunción Alpha la pág. 666

Contenedores Ergonómicos 70L

Contenedor 70L con ganchos para bolsa, tirador, agarre y tapa



Artículo	Dimensiones (mm)
PAU12870	515x560x860

Contenedor gris 70L con ganchos para bolsa, tirador y sin tapa



Artículo	Dimensiones (mm)
PAU11490	515x560x860

Contenedor gris 70L con ganchos para bolsas, agarre y sin tapa



Artículo	Dimensiones (mm)
PAU11175	370x560x710

* Nuestros contenedores son prácticos y se pueden colocar en todas partes. Fabricados en conformidad con la normativa HACCP, de manera que se convierten en los contenedores ideales para cocinas, restaurantes, comedores y todos los ambientes asociados con las actividades de procesamiento de alimentos. Están completamente hechos de polipropileno, fuerte y de forma redondeada, para facilitar la limpieza. Puede ser equipado con amortiguadores Hush System para un cierre suave de la tapa, y con varios accesorios (como una cesta de plástico multiuso, soporte de rollos de papel, o varios ganchos diferentes para llevar pequeñas herramientas de limpieza).



La puerta se abre hasta 250°, lo que permite recoger todo lo que hay en su interior de forma práctica, reduciendo el esfuerzo del operario.



Equipado con una barra ergonómica y ruedas de plástico Ø125mm para un desplazamiento cómodo.



La tapa tiene un ángulo de apertura de 90° para un buen llenado/vaciado.



Equipado con dos ganchos de plástico para fijar las bolsas y un compartimento para desodorante o desinfectante.

Contenedores Ergonómicos 90L

Contenedor de plástico 90L con puerta, pedal, ruedas y tapa



Artículo	Color	Dimensiones (mm)
PAU12875	■	530x500x930
PAU12880	■	530x500x930
PAU12885	■	530x500x930
PAU12890	■	530x500x930
PAU12895	■	530x500x930

Contenedor de plástico, 90L, con dos porta-bolsas, puerta, pedal, ruedas y tapa



Artículo	Color	Dimensiones
PAU12905	■	530x500x930
PAU12910	■	530x500x930
PAU12915	■	530x500x930
PAU12920	■	530x500x930
PAU12925	■	530x500x930

Contenedor de plástico 90L con puerta, asa, ruedas y tapa



Artículo	Color	Dimensiones (mm)
PAU12900	■	530x500x930

Contenedor de plástico verde 90L, con dos porta-bolsas



Artículo	Color	Dimensiones (mm)
PAU12930	■	530x500x930

Consúltenos al teléfono 900 17 17 00 Llamada gratuita

El contenedor de 90L es práctico y se puede colocar en todas partes; cumple con la normativa HACCP, por lo tanto, también son ideales para cocinas, restaurantes, comedores y todos los ambientes asociados con las actividades de procesamiento de alimentos.

Desde el año 2013 este contenedor ha sido certificado Plastic Second Life, es decir, está hecho de materiales plásticos reciclados, de acuerdo con las políticas medioambientales de Green Public Procurements.

Más información en dissetodiseo.com



Contenedores Ergonómicos 90L

Contenedor de plástico 90L con pedal, asa, ruedas y tapa color



Artículo	Color	Dimensiones (mm)
PAU12935	■	510x470x930
PAU12940	■	510x470x930
PAU12945	■	510x470x930
PAU12950	■	510x470x930
PAU12955	■	510x470x930

Contenedor de plástico 90L, con 2 porta-bolsas y tapa de color



Artículo	Color	Dimensiones (mm)
PAU12960	■	510x470x930
PAU12965	■	510x470x930
PAU12970	■	510x470x930
PAU12975	■	510x470x930
PAU12980	■	510x470x930

Adhesivos para recogida selectiva

Adhesivos 11x11,5 cm con diseño para reciclaje



Artículo	Nota
PAU6805	Metal
PAU6810	Papel
PAU6815	Orgánico
PAU6820	Plástico
PAU6825	Vidrio
PAU6830	No reciclable

Adhesivos 11x11,5 con diseño y escrito para reciclaje



Artículo	Artículo
PAU6835	Metal
PAU6840	Papel
PAU6845	Orgánico
PAU6850	Plástico
PAU6855	Vidrio
PAU6860	No reciclable

Amortiguadores para cierre relanzado y silencioso de la tapa



Artículo
PAU1015

Comprimidos con acción desinfectante y desodorante



Artículo	Nota
PAU3650	10 comprimidos

Gancho para contenedor



Artículo
PAU3635
PAU3640

Clip porta-mangos para bandeja lateral



Artículo
PAU3360

Bandeja lateral



Artículo
PAU3645

Dispensador de papel cerrado



Artículo
PAU10720



Papeleras de plástico



- Eco-friendly: Certificado Plastic Second Life, es decir, hecho de materiales plásticos reciclados, en conformidad con las políticas medioambientales de Green Public Procurements.
- Versátil: disponible en 60L, 30L, 2x30L y 2x15L; Y ahora también las versiones 30L+2x15L y 15L+2x8L para una recogida de residuos mucho más eficiente.
- Higiénicos: gracias a su material y forma redondeada.
- Ergonómico: tapa de apertura del pedal con pedal incorporado para evitar que el contenedor se desmonte y reduciendo así las dimensiones del contenedor.
- De conformidad con la normativa HACCP: Ideal para cocinas, restaurantes, comedores y todos los ambientes asociados con las actividades de procesamiento de alimentos.



Papelera de plástico blanca con tapa de colores



Artículo	Color	Capacidad (L)	Dimensiones
PAU12985	Blanco	30	510x370x470
PAU12990	Azul	30	510x370x470
PAU12995	Rojo	30	510x370x470
PAU13000	Amarillo	30	510x370x470
PAU13005	Verde	30	510x370x470
PAU13010	Blanco	60	510x370x670
PAU13015	Azul	60	510x370x670
PAU13020	Rojo	60	510x370x670
PAU13025	Amarillo	60	510x370x670
PAU13030	Verde	60	510x370x670

Papelera de plástico blanca con separador doble



Artículo	Color	Capacidad (L)	Dimensiones
PAU13035	Blanco	2x15	510x370x470
PAU13040	Azul	2x15	510x370x470
PAU13045	Rojo	2x15	510x370x470
PAU13050	Amarillo	2x15	510x370x470
PAU13055	Verde	2x15	510x370x470
PAU13060	Blanco	2x30	510x370x670
PAU13065	Azul	2x30	510x370x670
PAU13070	Rojo	2x30	510x370x670
PAU13075	Amarillo	2x30	510x370x670
PAU13080	Verde	2x30	510x370x670

Papelera de plástico blanca con separador triple



Artículo	Color	Capacidad (L)	Dimensiones
PAU13085	Blanco	15+ 2x8	510x370x470
PAU13090	Azul	15+ 2x8	510x370x470
PAU13095	Rojo	15+ 2x8	510x370x470
PAU13100	Amarillo	15+ 2x8	510x370x470
PAU13105	Verde	15+ 2x8	510x370x470
PAU13110	Blanco	20+ 2x15	510x370x670
PAU13115	Azul	20+ 2x15	510x370x670
PAU13120	Rojo	20+ 2x15	510x370x670
PAU13125	Amarillo	20+ 2x15	510x370x670
PAU13130	Verde	20+ 2x15	510x370x670

Contenedor de plástico con tapa basculante



Artículo	Color	Capacidad (L)	Dimensiones
PAU7560	Blanco	12	230x200x400
PAU7570	Azul	12	230x200x400
PAU7575	Rojo	12	230x200x400
PAU7580	Amarillo	12	230x200x400
PAU7590	Verde	12	230x200x400
PAU7595	Marrón	12	230x200x400
PAU7585	Grigio	12	230x200x400
PAU7645	Blanco	25	300x250x520
PAU7660	Azul	25	300x250x520
PAU7665	Rojo	25	300x250x520
PAU7670	Amarillo	25	300x250x520
PAU7680	Verde	25	300x250x520
PAU7685	Marrón	25	300x250x520
PAU7675	Grigio	25	300x250x520
PAU7690	Blanco	50	360x290x650
PAU7705	Azul	50	360x290x650
PAU7710	Rojo	50	360x290x650
PAU7715	Amarillo	50	360x290x650
PAU7725	Verde	50	360x290x650
PAU7730	Marrón	50	360x290x650
PAU7720	Grigio	50	360x290x650

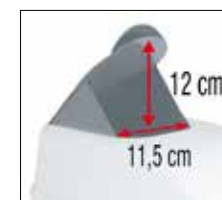
Contenedor plástico con tapa y pedal



Artículo	Dimensiones (mm)
PAU7655	340x280x470
PAU7700	345x410x580

Artículo	Color	Dimensiones
PAU7620	Azul	260x160x500
PAU7625	Rojo	260x160x500
PAU7630	Amarillo	260x160x500
PAU7635	Verde	260x160x500
PAU7640	Grigio	260x160x500
PAU7605	Azul	210x135x360
PAU7610	Rojo	210x135x360
PAU7615	Grigio	210x135x360

Desy es un recipiente para toallas sanitarias de señora con un diseño moderno, que satisface las necesidades específicas de higiene. Entregado ya montado y empaquetado. Una pieza por caja.



Apertura con un diseño peculiar que inhibe la vista del contenido y evita la liberación de cualquier olor.



Equipado con sistema para fijar la bolsa y compartimento para desodorante.



Dispone de un sistema de fijación único de la tapa que permite extraerlo muy fácilmente y rápidamente, en caso necesario.



Gracias al soporte disponible, puede ser fijado a la pared.



Papeleras Desy

Contenedor de plástico gris con tapa y pedal



Artículo	Nota
PAU13135	17L
PAU13140	23L

Conenedor higiénico con tapa y pedal



Artículo	Nota
PAU13145	17L
PAU13150	23L

Contenedor de plástico 23L para pañales con tapa



Artículo	Dimensiones (mm)
PAU13155	200x420x670

Conenedor higiénico 25L con tapa y pedal



Artículo	Dimensiones (mm)
PAU13160	340x320x520

Papeleras Pick-Up

Los contenedores Pick-Up son prácticos y de distintos colores. Pensados para hacer recogida de basura separada de una manera ecológica, higiénica y racional. Estos contenedores son apilables, tienen una cubierta frontal que se puede fijar a la papelera superior, ahorrando espacio y haciendo las operaciones de recogida de residuos más rápidas y fáciles. Los colores y las placas indican el contenido de la papelera.



Contenedor de plástico 45L con tapa



Artículo	Nota	Color	Dimensiones (mm)
PAU1030	Papel	Azul	315x510x300
PAU1035	Metal	Rojo	315x510x300
PAU5400	Plástico	Amarillo	315x510x300
PAU5405	Otros residuos	Grigio	315x510x300
PAU5410	Vidrio	Verde	315x510x300
PAU5415	Orgánico	Marrón	315x510x300
PAU5420	Sin diseño	Blanco	315x510x300

Contenedor de plástico 25L con 2 contenedores ovalados



Artículo	Dimensiones (mm)
PAU4450	245x460x360

Contenedor de plástico 25L con con 2 contenedores



Artículo	Dimensiones (mm)
PAU4455	245x460x360

Contenedor de plástico 2x12L Con tapa



Artículo	Dimensiones (mm)
PAU4460	280x490x365

Contenedor de plástico 12L con asa de aluminio



Artículo	Dimensiones (mm)
PAU1040	260x210x360

Todas nuestras papeleras y contenedores están fabricadas de acuerdo con la normativa HACCP, convirtiéndolos en aptos para cocinas y todo tipo de comercios relacionados con la industria alimentaria.

Carros de limpieza para espacios reducidos

Carros para la limpieza de plástico, compuestos por un único cuadro de polipropileno.

Desde 2012, esta línea de carros junto con otra diseñada para los ambientes más pequeños, han sido certificadas Plastic Second Life, ya que está hecho de materiales plásticos reciclados, de acuerdo con las políticas ambientales de Green Public Procurements.

Es una línea de carros compactos, ideales para todos los entornos pequeños: oficinas, bancos, bares y espacios similares.



Carros pequeños

Carro de plástico con asa "U"



Artículo	Dimensiones (mm)	Nota
PAU1045	650x410x900	30L
PAU7105	650x420x900	50L



Carro de plástico con asa lateral



Artículo	Dimensiones (mm)	Nota
PAU7060	650x410x880	30L
PAU7110	650x410x880	50L

Carro de plástico con asa lateral y cesta



Artículo	Dimensiones (mm)	Nota
PAU4280	650x500x880	30L
PAU4285	690x510x930	50L

Carro de plástico con asa lateral y portabolsas



Artículo	Dimensiones (mm)	Nota
PAU4325	650x500x880	30L
PAU4330	690x510x930	50L

Carro de plástico sin asa



Artículo	Dimensiones (mm)	Nota
PAU7065	530x420x900	15L
PAU7080	530x420x900	25L

Carro de plástico con asa lateral



Artículo	Dimensiones (mm)	Nota
PAU7075	530x420x930	15L
PAU7090	530x420x930	25L

Carro de plástico con asa "U"



Artículo	Dimensiones (mm)	Nota
PAU7070	620x420x900	15L
PAU7085	620x420x900	25L

Carros con sistema pre-impregnación

Carro de plástico 28L



Artículo	Dimensiones (mm)
PAU2525	710x420x900

Carro de plástico con portabolsas



Artículo	Dimensiones (mm)
PAU2535	800x420x900

Carro de plástico con soporte para cubos



Artículo	Dimensiones (mm)
PAU2540	710x420x1120

Carro de plástico con soporte para porta-bolsas



Artículo	Dimensiones (mm)
PAU2530	800x420x1120

Carros compuestos con doble cuadro de plástico, ensamblando todos los componentes de encaje a presión de forma rápida y sencilla y sobre todo sin necesidad de utilizar ningún tornillo.

Es el carro más compacto de los carritos polivalentes: incluso en los lugares más pequeños, el operador dispone de un completo sistema de limpieza profesional a su disposición.

Desde 2013 estos carros han sido certificados Plastic Second Life, ya que están hechos de plástico reciclado.



Carro de plástico 28L



Artículo	Dimensiones (mm)
PAU3845	1070x550x920

Carro de plástico 28L con soporte para cubos



Artículo	Dimensiones (mm)
PAU3870	1070x650x1110

Carro de plástico 28L



Artículo	Dimensiones (mm)
PAU3895	1070x550x920

Carro de plástico 28L con soporte para cubos



Artículo	Dimensiones (mm)
PAU3920	1070x650x1110



Cubo de plástico con división, 2x30L con 2 válvulas drenaje y escurridor



Cubo con dos cubetas para la limpieza profesional, diseñado para garantizar el mejor servicio y rentabilidad durante las operaciones de limpieza.

Tiene una capacidad total de 30 litros y está equipado con dos tapones de drenaje; Gracias a sus dos compartimientos, separa el agua limpia del agua de enjuague.

El cubo se puede apilar ya que permite desmontar las ruedas de forma fácil, ahorrando costes de transporte y de almacenamiento.

Cubo plástico amarillo 2x30L con 2 tapones de drenaje y con ruedas



Artículo	Dimensiones (mm)
PAU3925	600x400x930

Cubo plástico amarillo 2x30L con 2 válvulas de drenaje y escurridor



Artículo	Dimensiones (mm)
PAU3875	600x400x930

Cubo plástico 15L con separador y escurridor



Artículo	Dimensiones (mm)
PAU1055	470x270x710
PAU7015	470x270x710

Cubo plástico 15L con separador y ruedas



Artículo	Dimensiones (mm)
PAU2585	440x320x410

Consúltenos al teléfono 900 17 17 00 Llamada gratuita

Más información en dissetodiseo.com

Escurreador compuesto por una estructura de polipropileno y engranajes.

Los pistones llegan hasta abajo, lo que permite escurrir la fregona de forma óptima (hasta 450 gr). Se equipa de un gancho giratorio en la manija y de una cubierta delantera para evitar salpicaduras mientras se escurre. Se adapta a cualquier tipo de sistema de fregado húmedo.



El escurridor está diseñado sin la parte inferior para permitir que el proceso de enjuague sea más rápido y evitar las salpicaduras producidas en esta fase. El mango de hierro pintado está equipado con un muelle de retorno que facilita su uso.



El escurridor está diseñado sin la parte inferior para permitir que la operación de aclarado pase directamente en el interior del escurridor, acelerando el tiempo de trabajo y evitar el goteo típico entre las fases de lavado y escurrido. Cuenta con un soporte en el mango y protección contra salpicaduras en frente. Recomendado para exprimir mopas de cualquier peso.



Escurreador de plástico con los engranajes de plástico



Artículo
PAU13165

Escurreador en plástico con el rodillo ajustable



Artículo
PAU4530
PAU4520
PAU4395

Escurreador de plástico sin fondo plegable



Artículo
PAU6795

Escurreador de prensa

Escurreador de plástico con protector contra salpicaduras



Artículo
PAU7145

Escurreador de plástico plegable



Artículo
PAU7150

Escurreador de plástico con el engranaje de hierro galvanizado



Artículo
PAU7140

Escurreador de plástico con los engranajes de plástico



Artículo
PAU7155

Escurreador estándar



Carros de recogida con bolsa

Carro portabolsas "X" cromado y ruedas giratorias



Artículo
PAU7210

Carro portabolsas con ruedas, tapa y pedal



Artículo
PAU1070

Carro metálico para limpieza urbana con ruedas Ø 260mm

NUEVO



Artículo
PAU7200

Portabolsas 70L con tapa de plástico amarilla



Artículo
PAU1080

NUEVO

Carro de lavandería redondeado con tapa



Carrito de lavandería de plástico se caracteriza por una línea suave, redondeada y de una superficie lisa para permitir una limpieza práctica y rápida. Está equipado con una empujadora práctica y ergonómica y una amplia apertura de la tapa. Está disponible también en color gris.

De ahora en adelante aún más versátil: disponible en las nuevas versiones 2x60L y 1x60L + 2x30L para una mejor recogida.



Carro porta-bolsas de plástico 120L con dos ruedas, pedal y tapa de color



Artículo	Color	Artículo
PAU13170	Blanco	500x640x990
PAU13175	Azul	500x640x990
PAU13180	Rojo	500x640x990
PAU13185	Amarillo	500x640x990
PAU13190	Verde	500x640x990

Carro portabolsas de plástico con 4 ruedas pedal y tapa

NUEVO



Artículo	Dimensiones (mm)
PAU13195	500x640x990
PAU13200	500x640x990





Los carros de recogida de ropa se utilizan principalmente para el transporte de ropa sucia en hospitales, residencias, restaurantes, hoteles...
Tienen una estructura revestida de Rilsan y una base resistente de plástico útil en caso de bolsas pesadas.
Están disponibles con y sin pedal o con y sin tapa.
Tanto las cubiertas como las bolsas están disponibles en cuatro colores diferentes para separar la ropa.

Carros para labandería

Carro 70L con tapa azul, pedal de plástico y ruedas giratorias Ø80mm



Artículo	Dimensiones (mm)
PAU12230	392x482x950

Carro 2x70L con tapas azul+rojo, pedal de plástico y ruedas giratorias Ø80mm



Artículo	Dimensiones (mm)
PAU1090	745x482x950

Carro 3x70L con tapas azul+rojo+verde, pedal de plástico y ruedas giratorias Ø80mm



Artículo	Dimensiones (mm)
PAU12240	1100x482x950

Carro 4x70L con tapas azul+rojo+verde+amarillo, pedal de plástico y ruedas giratorias Ø80mm



Artículo	Dimensiones (mm)
PAU12245	1460x482x950

Carro 70L con tapa azul, sin pedal, ruedas giratorias Ø80mm



Artículo	Dimensiones (mm)
PAU12210	392x482x950

Carro 2x70L con tapas azul+rojo, sin pedal, ruedas giratorias Ø80mm



Artículo	Dimensiones (mm)
PAU12215	745x482x950

Carros de recogida para lavandería de hospital

Carro 3x70L con tapas azul+rojo+verde, sin pedal



Artículo	Dimensiones (mm)
PAU12220	1100x482x950

Carro 4x70L con tapas azul+rojo+verde+amarillo, sin pedal



Artículo	Dimensiones (mm)
PAU12225	1460x482x950

Carro 70L con ruedas 80 mm sin tapa ni pedal



Artículo	Dimensiones (mm)
PAU12190	392x482x950

Carro 2x70L con ruedas 80 mm sin tapa ni pedal



Artículo	Dimensiones (mm)
PAU12195	745x482x950

Carro 3x70L con ruedas 80 mm sin tapa ni pedal



Artículo	Dimensiones (mm)
PAU12200	1100x482x950

Carro 4x70L con ruedas 80 mm sin tapa ni pedal



Artículo	Dimensiones (mm)
PAU12205	1460x482x950

Carro "X" para lavandería 150L con saco



Artículo	Dimensiones (mm)
PAU7215	620x600x1030
PAU7220	620x700x1030

Cesta con soporte de papel 120L



Artículo	Dimensiones (mm)
PAU7600	440x450x950

Dispensador de papel con soporte para saco



Artículo	Dimensiones (mm)
PAU13790	

Dispensador de papel con ruedas blanco



Artículo	Dimensiones (mm)
PAU7740	490x620x103

Dispensador de papel para pared



Artículo	Dimensiones (mm)
PAU7735	220x400x355

Dispensador de papel de plástico



Artículo	Dimensiones (mm)
PAU7940	440x310x400

Dispensador de papel con ruedas



Artículo	Dimensiones (mm)
PAU7945	515x470x910

Dispensador de papel cubierto



Artículo	Dimensiones (mm)
PAU8160	360x315x340

Dispensador de papel con ruedas cubierto



Artículo	Dimensiones (mm)
PAU8110	515x470x910



Carros Multiusos

para cualquier necesidad de limpieza



Línea innovadora de carritos multiusos diseñados para satisfacer cualquier necesidad y solicitud de limpieza.

Son compatibles tanto con el método de lavado tradicional con escurridor, tanto con los sistemas más innovadores, tales como pre-impregnación y mojado "en el momento".

Desde 2013 estos carros han sido certificados Plastic Second Life, ya que están hechos de materiales plásticos reciclados, según las políticas ambientales de Green Public Procurements.

Carro con un sinfín de soluciones

- Modular.
- Gama completa de componentes y accesorios para crear su versión personalizada.

Producto ecológico

- Certificado Plastic Second Life.
- 100% reciclable.

Diseño moderno y personalizable

- Gracias a sus líneas suaves y bien diseñadas este producto es elegante.
- Las paredes y puertas se pueden personalizar con dibujos, imágenes o logotipos.

Seguro

- Evita el contacto con cualquier instrumento de limpieza o producto químico peligroso.
- Sistema de cierre inteligente: sólo una llave universal.

Ergonómico

- Ligero y fácil de manejar.
- Sistema "Hush" para un cierre suave y silencioso de la tapa 100% espacio completo.
- Todo lo que necesita para una limpieza completa en un solo carro, sin pérdida de espacio.

Higiénico

- Separación de recogida de residuos y almacenamiento.
- Fácil de limpiar gracias a sus superficies lisas y redondeadas.



Contenedores de residuos

Carros multifunción ALPHA

Los carros multifunción són una solución innovadora para la recolección de residuos aplicada al soporte de los carros de bolsas de 150L.

Gracias al nuevo cajón extraíble, colocado bajo el soporte de la bolsa, ya los nuevos divisores, es posible dividir y personalizar hasta 8 compartimentos diferentes para la recogida de residuos.

De ahora en adelante, es posible tener el espacio adecuado para cualquier tipo de residuos sólo en un compartimento del carro, de acuerdo con el tipo de residuos, el entorno específico, la capacidad necesaria y el tipo de recogida de residuos.



Carro de plástico con prensa de rodillo



Artículo	Dimensiones (mm)
PAU9395	980x680x1110

Carro de plástico con prensa de rodillo sin paredes



Artículo	Dimensiones (mm)
PAU1100	970x680x1110

Carro de plástico con soporte para 4 cubos



Artículo	Dimensiones (mm)
PAU2700	1330x680x1140

Carro de plástico para dos sacos



Artículo	Dimensiones (mm)
PAU2600	970x580x1020

Carro de plástico para dos sacos con paredes



Artículo	Dimensiones (mm)
PAU2720	1050x580x1020

Carro de plástico con soporte para bandejas



Artículo	Dimensiones (mm)
PAU2680	1330x680x1140



Los carros multiusos satisfacen cualquier petición de limpieza. Gracias a una combinación inteligente de polipropileno y componentes revestidos de Rilsan, son muy resistentes y tienen una larga vida útil.

Montaje rápido, fácil y versatilidad son las características principales de estos carros.

Es compatible con los sistemas de lavado tradicionales o con los sistemas más innovadores basados en el método de pre-impregnación.



Carro de plástico con prensa de rodillo



Artículo	Dimensiones (mm)
PAU2750	960x670x1130

Carro de plástico con espacio para bandejas



Artículo	Dimensiones (mm)
PAU2760	129x670x1130

Carro de plástico con espacio para cubos y bandejas



Artículo	Dimensiones (mm)
PAU2775	1430x670x1070

Carros de Servicio

Fabricados en polipropileno

Los carritos de limpieza general y profesional en hoteles son prácticos, robustos, extremadamente modulares y fabricados con materiales de polipropileno de alta calidad, desde la base hasta los bastidores verticales, los estantes y todos los demás accesorios.

Garantizan la más alta higiene y la máxima seguridad. Además, gracias a sus puertas estos carros siempre mantienen un aspecto limpio y ordenado.

Los carros de hotel no son solamente funcionales, la elegancia y el estilo se combinan perfectamente con sencillez y eficiencia.

Su variedad de componentes, lo hace ideal para cualquier necesidad de limpieza; No sólo para el cambio de ropa sucia, sino también para la limpieza de la habitación y el baño, para la recogida de residuos y para la recarga de mini-bar.

Fuera de los patrones convencionales, estos carros satisfacen las necesidades específicas de limpieza y solicitudes de servicio de habitaciones de una manera original y elegante, manteniendo altos estándares de calidad.

Una investigación y planificación muy precisas han desarrollado una línea de carritos que pueden personalizarse con imágenes o marcas transformando así, de una manera totalmente original, un sencillo carro de servicio en un vehículo publicitario o en un carro perfectamente ajustado al ambiente circundante.



Amplia gama de pies de puerta.



Base con 5° rueda para aumentar la estabilidad.



Anexo con rueda para aumentar la estabilidad.



Porta-bolsas con para-choques.



Cesta para de productos de limpieza de ropa de cama, artículos de aseo y limpieza de la habitación.



Tope de retención para evitar la caída accidental del cajón.



Tirador práctico y ergonómico con corte para reordenar las herramientas después de su uso.



Gráficos personalizables.



Puerta con sistema de cierre con llave extraíble y tirador ergonómico para abrir.



Doble bloqueo.



Puerta con llave.



Estante del medio extraíble con superficie lisa para facilitar la limpieza y con sistema de bloqueo para máxima seguridad.

Carros de limpieza para Hoteles

Carro de plástico



Artículo PAU12310 Dimensiones (mm) 1100x640x1035

Carro de plástico con estantes



Artículo PAU12350 Dimensiones (mm) 1100x640x1035

Carro de plástico con portabolsas



Artículo PAU12315 Dimensiones (mm) 1100x640x1035

Carro de plástico con 2 estantes y portabolsas



Artículo PAU12320 Dimensiones (mm) 1540x640x1035

Carro de plástico con 4 estantes y portabolsas



Artículo PAU12355 Dimensiones (mm) 1540x640x1035

Carro de plástico pequeño



Artículo PAU12325 Dimensiones (mm) 1100x640x1425

Carro de plástico pequeño con estantes



Artículo PAU12360 Dimensiones (mm) 1100x640x1425

Carro con portabolsas y tirador



Artículo PAU12330 Dimensiones (mm) 1540x640x1425

Carro de plástico con portabolsas y estantes



Artículo PAU12335 Dimensiones (mm) 1540x640x1425

Carro de plástico con tirador y estantes pequeños



Artículo PAU12370 Dimensiones (mm) 1540x640x1425

Carro de plástico con dos portabolsas



Artículo PAU12340 Dimensiones (mm) 1970x640x1425

Carro de plástico con estantes y dos portabolsas



Artículo PAU12345 Dimensiones (mm) 1970x640x1425

Carro de plástico con estantes y dos portabolsas



Artículo PAU12365 Dimensiones (mm) 1970x640x1425

Carro de plástico pequeño con portabolsas



Artículo PAU12295 Dimensiones (mm) 1100x640x1425

Carro de plástico pequeño con portabolsas y estantes



Artículo PAU12300 Dimensiones (mm) 1100x640x1425

Carro de plástico pequeño con dos portabolsas



Artículo PAU12305 Dimensiones (mm) 1590x640x1425

Carro de plástico con para-choques



Artículo PAU13205 Dimensiones (mm) 810x640x1035

Carro de plástico 2 bloques con para-choques



Artículo PAU12290 Dimensiones (mm) 810x640x1425

Carros de servicio
para limpieza en hoteles



Carro de servicio elegantes, simples y se adaptan a cualquier ambiente, satisfaciendo cualquier necesidad de limpieza y solicitud en hoteles.
Caracterizado por los marcos verticales revestidos de Rilsan, las estanterías de madera hechas de haya, paneles marrones plastificados, fáciles de quitar y limpiar.
El carro puede equiparse con una amplia y completa gama de accesorios ideales para satisfacer cualquier necesidad de limpieza: se puede utilizar para el cambio de toallas y ropa de cama, para la recogida de toallas y ropa sucia, para la limpieza de habitaciones y baños y para la recogida de residuos.



Amplia gama de pies de puerta.



Cajón deslizable de plástico con capacidad de 10 y 22L con cerradura para el servicio de cortesía.



Bandejas de plástico.



Sistema para la recogida selectiva.



Kit para baños.



Sistema para cubos.



Sistema para cubos de 22L y fregona.



Sistema para cubo.



Sistema de limpieza.

Carros de Hotel con estanterías de madera

Carro con estanterías de madera



Artículo	Dimensiones (mm)
PAU2450	880x560x1300

Carro con estanterías de madera y paredes



Artículo	Dimensiones (mm)
PAU2455	880x560x1300

Carro con estanterías de madera, paredes y portabolsa



Artículo	Dimensiones (mm)
PAU2460	1260x560x1300

Carro con estanterías de madera con paredes y 2 portabolsas



Artículo	Dimensiones (mm)
PAU2465	1660x560x1300

Carro con estanterías de madera con paredes, cajón y 2 portabolsas



Artículo	Dimensiones (mm)
PAU2505	1660x560x1300

Carro con estanterías de madera



Artículo	Dimensiones (mm)
PAU2485	1020x560x1300

Carro con estanterías de madera y paredes



Artículo	Dimensiones (mm)
PAU2490	1020x560x1300

Carro con estanterías de madera con paredes y portabolsas



Artículo	Dimensiones (mm)
PAU2495	1400x560x1300

Carro con estanterías de madera con paredes y 2 portabolsas



Artículo	Dimensiones (mm)
PAU2500	1780x560x1300

Carro con estanterías de madera, paredes y 2 portabolsas y cajones



Artículo	Dimensiones (mm)
PAU2510	1770x560x1300

Carro con estanterías de madera, paredes y portabolsas



Artículo	Dimensiones (mm)
PAU2470	1040x560x1300

Carro con estanterías de madera con portabolsas y base para cubo



Artículo	Dimensiones (mm)
PAU2475	1400x560x1300

Carro con estanterías de madera, paredes, portabolsas y bolsillos



Artículo	Dimensiones (mm)
PAU2480	1040x560x1300

Carro de lavandería cubierto



Artículo	Dimensiones (mm)
PAU2440	880x560x880

Carro de lavandería con portabolsas



Artículo	Dimensiones (mm)
PAU2445	1260x560x1080

Carro de lavandería con cremallera



Artículo	Dimensiones (mm)
PAU2430	880x560x1525

Carro de lavandería sin cubierta, pequeño



Artículo	Dimensiones (mm)
PAU2420	880x560x880

Carro de lavandería sin cubierta, grande



Artículo	Dimensiones (mm)
PAU2425	1050x550x1050



Los carros para hotel son sencillos y bien diseñados, gracias a sus colores se adaptan a cualquier ambiente. Sus componentes están hechos completamente de polipropileno, desde la base hasta los bastidores verticales, los estantes y todos los accesorios.

Disponible en versiones abiertas o completamente cerradas para la máxima seguridad.

Estos carros pueden equiparse con una amplia y completa gama de accesorios, satisfaciendo cualquier necesidad de limpieza: cambio de toallas y ropa de cama, recogida de toallas sucias y ropa de cama, limpieza de habitaciones y baños y recogida de residuos.



Carros prácticos para el servicio, ideal para hoteles, restaurantes, comedores de empresa y cadenas de comida rápida.

Disponibles también en la versión con paredes de plástico:

- Mayor capacidad y más seguridad: gracias a las paredes de plástico el almacenamiento y la estabilidad durante el transporte mejoran, ofreciendo así un servicio aún más eficiente.
- Más elegante y versátil: su diseño moderno y cuidado con dos opciones de color lo hace apto para todos los ambientes.
- Más higiénico y ergonómico: gracias a sus superficies lisas con esquinas redondeadas, se puede limpiar fácilmente y gracias a sus tiradores ergonómicos se puede manejar fácilmente.
- Fuerte: la bandeja es práctica y resistente ya que se fabrica con marcos verticales de aluminio (hasta 50 kg por estante).
- Más silencioso: está disponible también con ruedas de goma Ø 125mm, altamente deslizantes y silenciosas.

Carro de plástico con sistema Link-Up

Carro de plástico con sistema Link-Up 8-10 estantes

Carro de plástico con portabolsas

Carro de plástico con portabolsas, 8 -10 estantes



Artículo	Dimensiones (mm)
PAU4315	1530x580x1070

Artículo	Dimensiones (mm)
PAU13210	1530x580x1070

Artículo	Dimensiones (mm)
PAU4290	990x580x1070

Artículo	Dimensiones (mm)
PAU4300	1420x580x1070

Carro de servicio con 2 estantes

Carro de servicio aluminio con 3 estantes

carro de servicio plástico con 3 estantes

Carro de servicio aluminio 3 estantes con ruedas de goma



Artículo	Dimensiones (mm)
PAU3655	1110x500x970
PAU3660	1110x500x970

Artículo	Dimensiones (mm)
PAU3665	1110x500x970
PAU3675	1110x500x970

Artículo	Dimensiones (mm)
PAU3705	1110x500x970
PAU3710	1110x500x970

Artículo	Dimensiones (mm)
PAU3670	1110x580x1040
PAU3680	1110x580x1040

Carro de plástico con 2 portabolsas, 8 -10 estantes

Carro de plástico con portabolsas y bandejas

Carro de plástico sin portabolsas

Carro de plástico con portabolsas, 8-10 estantes



Artículo	Dimensiones (mm)
PAU4335	1770x580x1070

Artículo	Dimensiones (mm)
PAU4310	1530x580x1070

Artículo	Dimensiones (mm)
PAU2415	970x580x1070

Artículo	Dimensiones (mm)
PAU4305	1420x580x1070

Carro de servicio 3 estantes con pared

Carro de servicio 3 estantes con ruedas de goma

Estantería con 4 estantes

Estantería con 5 estantes



Artículo	Dimensiones (mm)
PAU3685	1110x500x1000
PAU1105	1110x500x1000

Artículo	Dimensiones (mm)
PAU3690	1110x580x1070
PAU3700	1110x580x1070

Artículo	Dimensiones (mm)
PAU1110	900x500x1270

Artículo	Dimensiones (mm)
PAU3720	900x500x1630

Carro de plástico con 2 portabolsas

Carro de plástico, 4-5 estanes

Carro de plástico con portabolsas, 8-10 estantes

Carro de plástico con dos portabolsas 8-10 estantes



Artículo	Dimensiones (mm)
PAU4340	1770x580x1070

Artículo	Dimensiones (mm)
PAU4295	990x580x1070

Artículo	Dimensiones (mm)
PAU13215	1420x580x1070

Artículo	Dimensiones (mm)
PAU13220	1770x580x1070

Pies de puerta

Pie para puerta



Artículo	Dimensiones (mm)
PAU9950	79x150x50
PAU1120	79x15x745

Nuevo pie de puerta con mango, útil para las operaciones de limpieza.




Ganchos complementarios

Gancho universal en nylon para mango



Artículo	Nota
PAU3450	21 Ø
PAU1130	23 Ø
PAU3440	26 Ø
PAU3540	29 Ø

Soporte de plástico




Artículo	Dimensiones (mm)
PAU13225	Corto
PAU13230	Largo

Aspiradoras profesionales para oficinas, hoteles y otros grandes espacios

Superficies de gran adherencia para las situaciones más adversas


Aspiradora profesional de 12L y 22 L

- La eficiencia y el ahorro energético son requisitos del mercado. abordamos esta necesidad de la mejor manera, revolucionando su modelo agship con el máximo ahorro de energía y un rendimiento inigualable.
- Aspirador para polvo con motor de aspiración de 650 W, mezcla perfecta de fiabilidad, potencia y consumos óptimos.
- El aspirador POWER WD 22 trabaja en seco/húmedo equipado con un motor, de nueva generación. Las versiones I están equipadas con un depósito de acero inoxidable.



Vea nuestros muebles de recepción, los encontrará a partir de la página 791.

Colores:
Amarillo



Artículo	12 L ECO PAU0015	12 L PAU0005	22 L PAU0025	22 L INOX PAU0035	22 L Tool PAU0045
Capacidad	12	12	22	22	22
Dimensiones	350x450x375	350x450x375	500x380x485	500x380x485	500x380x485
Color	Amarillo	Amarillo	Amarillo	Inox Amarillo	Amarillo
Bolsas de recambio	PAU13865	PAU13865	PAU13865	PAU13870	PAU13870

Características Técnicas

Artículo	12 HE	12	22
Potencia máxima (W)	850	1300	1250
Potencia nominal (W)	650	1100	1100
Capacidad bolsa filtro (l)	12	12	7
Capacidad depósito (l)	-	-	22
Capacidad útil (l)	-	-	11
Superficie de filtro (m²)	0,2	0,2	0,19
Potencia aspiración (l/s)	47	57	7
Vacio (mbar)	215	250	235
Nivel sonoro db(A)	58	59	60
Longitud del cable (m)	15	15	10
Peso (Kg)	7	7	8,7 (P) - 9,3 (I)
Dimensiones (mm)	350x450x375	350x450x375	500x380x485



Aspirador con conexión electro-portátil

Más información en dissetodiseo.com



Disponemos de todos los accesorios (mangueras, cepillos...) y recambios (filtros, bolsas...) para todas las aspiradoras, hidrolimpiadoras, limpia moquetas, etc. incluyendo cartuchos especiales HEPA
 Consulte llamando gratuitamente al 900 17 17 00 o visitando nuestra web www.dissetodiseo.com

Aspiradora profesional para polvo y líquido de 36L

- Aspirador en seco/húmedo con motor de nueva generación de alta y poderosa eficiencia.
- Las versiones I están equipadas con un depósito de acero inoxidable.
- Salida de potencia de herramientas eléctricas (potencia máx. 2000 W). Interruptor manual o automático on/off cuando se trabaja con herramientas de potencia.
- Versiones especiales de aspiradores con salida de alimentación para la conexión de herramientas eléctricas o eléctricas y neumáticas (Combi).

Vea nuestros enrollables, los encontrará a partir de la página 458.

Armarios de limpieza en la página 166.



Colores:
Amarillo



Artículo	36 P PAU0055	36 I PAU0065	36 P Tool PAU0085	36 I Tool PAU0095	36 P Tool AC PAU0105	36 I Tool AC PAU0115
Capacidad	36	36	36	36	36	36
Dimensiones	500x380x685	500x380x685	500x380x685	500x380x685	500x380x685	500x380x685
Color	Amarillo	Inox Amarillo	Amarillo	Inox Amarillo	Amarillo	Inox Amarillo
Bolsas de recambio	PAU13875	PAU13875	PAU13880	PAU13880	PAU13880	PAU13880

Aspiradora profesional de 36L AC con conexión electro-portátil

- Aspirador equipado con motor de nueva generación de alta y poderosa eficiencia; Se puede utilizar con herramientas eléctricas y neumáticas.
- Las versiones I están equipadas con un depósito de acero inoxidable.
- Ofrece una salida para herramienta neumática, con una presión de funcionamiento de entre 2 y 10 bar.
- Posibilidad de funcionamiento manual o automático.
- Para aspirar líquido deben comprar los accesorios apropiados (opcional).

Artículo	36	36 Tool	36 Tool AC
Potencia máxima (W)	1250	1250	1250
Potencia nominal (W)	1100	1100	1100
Capacidad depósito (l)	36	36	36
Capacidad útil (l)	25	25	25
Capacidad bolsa filtro (l)	16	19	19
Superficie de filtro (m²)	0,25	0,4	0,4
Potencia aspiración (l/s)	71	71	71
Vacio (mbar)	235	235	235
Nivel sonoro db(A)	60	60	60
Longitud del cable (m)	10	10	10
Peso (Kg)	8,7 (P) - 9,3 (I)	9 (P) - 9,7 (I)	9,3 (P) - 10 (I)
Dimensiones (mm)	500x380x685	500x380x685	500x380x685



Aspiradora profesional para polvo y líquido de 50 L en polímero y acero inoxidable

- Aspirador en seco/húmedo de alta y poderosa eficiencia. Motor de nueva generación. Gran velocidad de flujo de aire y potencia de succión.
- La versión PD dispone de una manguera de drenaje para vaciar el depósito de líquidos.
- Gran capacidad y alta potencia de alimentación instalada.
- POWER T D 50 P COMBI equipado con enchufe para herramientas neumáticas, con presión comprendida entre 2 y 10 bar.



Colores:



Amarillo

[Vea nuestros enrollables, los encontrará a partir de la página 458.](#)

[Nueva línea de limpieza e higiene, todos los complementos en paq. 634-637.](#)



	50 P	50 PD	50 I	50 P Tool	50 P Tool AC
Artículo	PAU0125	PAU0135	PAU0145	PAU0155	PAU0165
Capacidad	50	50	50	50	50
Dimensiones	525x495x825	525x495x825	525x495x825	525x495x825	525x495x825
Color	Amarillo	Amarillo	Amarillo	Amarillo	Amarillo
Bolsas de recambio	PAU13880	PAU13880	PAU13880	PAU13880	PAU13880

Características Técnicas

Artículo	50P / 50PD	50 I	50 Tool / 50 Tool AC
Potencia máxima (W)	1450	1450	1450
Potencia nominal (W)	1350	1350	1350
Capacidad depósito	50	50	50
Capacidad útil	35	35	35
Capacidad bolsa filtro (L)	19	19	19
Superficie de filtro (m²)	0,35	0,35	0,4
Potencia aspiración (l/s)	74	74	74
Vacio (mbar)	260	260	260
Nivel sonoro db(A)	62	62	62
Longitud del cable (m)	10	10	10
Peso (Kg)	12,5	13,5	12,5 (Tool) - 12,8 (Tool AC)
Dimensiones (mm)	525x495x825	525x495x825	525x495x825

[Más información en dissetodiseo.com](#)

Aspirador con conexión electro-portátil y Neumática

Gracias a la potencia del aire comprimido, asegura una limpieza rápida y profunda en la superficie deseada.



Aspiradora profesional de 80L para oficinas, hoteles

- Los aspiradores en seco/húmedo de mayor dimensión con 2 motores de nueva generación poderosos y de alta eficiencia. El modelo P dispone de un depósito de polipropileno resistente a los impactos. El modelo I tiene el depósito de acero inoxidable. El modelo TPT viene con estructura basculante de plástico.
- POWER WD 80.2 P CF aspirador equipada con una bomba de descarga integrada para descarga y succión continuas. Estas prestaciones únicas de esta máquina son muy apropiadas para servicios de emergencia/civiles, servicios de limpieza y para los bomberos.
- Todos los modelos cuentan con 2 grandes ruedas y 2 ruedecillas para un movimiento más fácil y sin esfuerzo.



Colores:



Amarillo

[¿Sabe que puede reducir el ruido en su zona de trabajo? Vea nuestros paneles en la pág. 840.](#)



	80 P	80 P CF	80 P TPT	80 I	80 I TMT	80 P TPT
Artículo	PAU0175	PAU0225	PAU0195	PAU0185	PAU0215	PAU0205
Capacidad	80	80	80	80	80	80
Dimensiones	620x1115x960	620x1115x960	610x520x920	620x1115x960	610x520x920	610x520x920
Color	Amarillo	Amarillo	Amarillo	Amarillo	Amarillo	Amarillo
Bolsas de recambio	PAU13880	PAU13880	PAU13880	PAU13880	PAU13880	PAU13880

Gracias a la potencia del aire comprimido, asegura una limpieza rápida y profunda en la superficie deseada.



Características Técnicas

Artículo	80 P/I	80 CF	80 TPT/ 80TMT
Potencia máxima (W)	2500	2500	2500
Potencia nominal (W)	2200	2200	2200
Capacidad depósito	80	80	80
Capacidad útil	56	42	56
Capacidad bolsa filtro (L)	19	-	19
Superficie de filtro (m²)	0,4	-	0,4
Potencia aspiración (l/s)	142	142	142
Vacio (mbar)	225	225	225
Nivel sonoro db(A)	62	62	62
Longitud del cable (m)	10	10	10
Peso (Kg)	18,2 (P) - 19,5 (I)	29	19(P) - 20,3 (I)
Dimensiones (mm)	620x1115x960	620x1115x960	620x1115x920

Bomba extractora de drenaje.

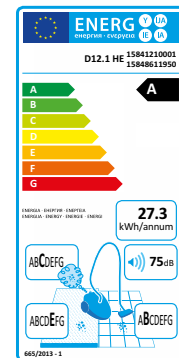


Aspiradoras profesionales para oficinas, hoteles y otros grandes espacios

Superficies de gran adherencia para las situaciones más adversas

Aspiradora para polvo vertical de mochila de 22L

- Aparato aspirador dorsal, compacto, ligero, manejable y de elevada potencia. Se transporta como una mochila.
- Deja las manos libres, no interfiere con los movimientos y permite trabajar de manera rápida, eficaz y menos pesada.
- Máxima protección y eficacia, cartucho del filtro + filtro de tela + filtro de aire en salida y filtros de protección del motor.
- Ubicación para los accesorios. Protección térmica para el motor.
- Bomba de litio.



Colores:
Amarillo

Alimentación eléctrica o mediante batería de litio.
Evite accidentes con el cable.



Artículo	PAU0235	PAU0240	PAU0031
Capacidad	3,3	3,3	3,3
Dimensiones	240x240x495	240x240x495	240x240x600
Color	Amarillo	Amarillo	Amarillo
Bolsas de recambio	PAU13885	PAU13885	PAU13885



* Gran capacidad de aspirado.
Limpieza profesional y rápida.

Ejemplo Ejemplo Ejemplo



Aspiradora de mochila profesional T1 Fly especial para aviones

La versión FLY 115 V 400 Hz, que hace posible una limpieza rápida y eficaz en los aviones que se encuentran en la pista.

* Las baterías de litio garantizan hasta 55 minutos de tiempo de trabajo y un tiempo de carga muy rápido de 1 hora. No hay "efecto memoria": las baterías se pueden cargar en cualquier momento, incluso parcialmente, sin riesgo de daños.

Características Técnicas

Artículo	GHIBLI T1	GHIBLI T1 FLY	GHIBLI T1 BC
Tensión (V-Hz)	-	115-400	-
Potencia máxima (W)	1450	650	330
Potencia nominal (W)	1350	650	300
Capacidad bolsa filtro (L)	3,3	3,3	3,3
Superficie de filtro (m²)	0,1 + 0,42	0,1 + 0,42	0,1 + 0,42
Capacidad aspiración (l/s)	51	51	30
Vacío (mbar)	290	165	125
Nivel sonoro db(A)	60	60	54
Longitud del cable (m)	15	15	-
Peso (Kg)	4,8	4,8	7,5
Dimensiones (mm)	240x240x495	240x240x495	240x240x600



Recomendado
Uso Aéreo



Uso Aéreo

Colores:
Amarillo

Aspiradora profesional AS 60 de 80L para oficinas, hoteles, etc.

- Aspirador para el polvo/líquidos con carro, de gran rendimiento. Equipado con tres motores. Posibilidad de utilizar un único motor, dos o tres motores contemporáneamente. Filtro de nylon y separador portabolsa opcionales. Filtros de cartucho (normal y HEPA) opcionales.
- GHIBLI AS 60 IK D HD se ha estudiado específicamente para el sector de la automoción y lavado de coches. Con nuevo y robusto carro de metal (4 ruedas giratorias, Ø100 mm) garantiza la máxima transportabilidad sobre cualquier tipo de superficie.



Artículo	PAU0265	PAU0270	PAU0275
Capacidad	80	80	80
Dimensiones	610x520x920	610x520x920	630x630x885
Color	Amarillo	Amarillo	Amarillo
Bolsas de recambio	PAU13880	PAU13880	PAU13880

Artículo	PAU0280
Capacidad	60
Dimensiones	765x560x1280
Color	Amarillo
Bolsas de recambio	PAU13880



Con 3 motores y 80L.
El modelo más versátil.



* Equipo utilizado en laboratorios y zonas limpias.

Aspiradora profesional AS 30 de 60L

Aspirador para el polvo/líquidos con 2 motores y kit antiestático. Sistema de filtrado constituido por un filtro de poliéster + filtro de cartucho. Cuerpo inoxidable que se puede desenganchar para tener la máxima practicidad.

Características Técnicas

Artículo	60 P / 60 IK	60 IK D HD	30 IK
Potencia máxima (W)	3450	3450	2300
Potencia nominal (W)	2900	2900	1900
Capacidad depósito (l)	80	80	60
Capacidad útil (l)	56	56	40
Capacidad bolsa filtro (l)	19	19	-
Superficie de filtro (m²)	0,4	0,4	0,4 + 1,06
Capacidad aspiración (l/s)	150	150	100
Vacío (mbar)	205	205	190
Nivel sonoro db(A)	66,5	66,5	65
Longitud del cable (m)	10	10	10
Peso (Kg)	24	24	45
Dimensiones (mm)	610x520x920	630x630x885	765x560x1280

Aspirador doméstico ASPIRA POLVO

- Este aspirador es fundamental para la limpieza en el hogar. Migas, polvo, pelo de animales ... sólo barrerlos con una escoba y acercarlos a la boca succión. En un instante queda todo limpio sin necesidad de repetir continuamente el mismo movimiento con la paleta.
- Rápida limpieza del suelo (peluqueros, barberos, artesanos).
- Esta equipado con un depósito, extraíble e higiénico, que con el uso de una bolsa de plástico, puede convertirse en una cómoda papelerera, ideal para la recogida diaria.
- Pequeño, cómodo, ESENCIAL ...

Artículo	PAU13905
Capacidad (l)	3,5
Dimensiones (mm)	320x350x455
Potencia max. (W)	1380
Bolsas de recambio	PAU13900



Limpia tapicerías profesionales

Superficies de gran adherencia para las situaciones más adversas

Limpia tapicerías profesional Power Extra 7

- Modelo compacto de lavamoquetas, ideal para los ambientes estrechos, fácil de transportar, con un buen equipamiento de accesorios. Para limpiar, lavar y secar cualquier tipo de tejido. La versión I cuenta con un depósito de acero inoxidable. La versión I Auto, además del depósito de acero tiene en equipamiento la boca manual y un tubo de 6 m Ø 40 para limpiar cómodamente el interior del coche en los puntos más difíciles por alcanzar.



Colores:



Amarillo

Más información en dissetodiseo.com

Gran poder de absorción del líquido. Utilice el producto que ha limpiado de forma inmediata.

Depósito translucido para producto químico.



Artículo	Extra 7 P PAU0285	Extra 7 I PAU0295	Extra 7 I auto PAU0305	Extra 11 I PAU0315	Extra 11 I auto PAU0325
Capacidad	7	7	7	11	11
Dimensiones	500x380x485	500x380x485	500x380x485	890x420x550	890x420x550
Color	Amarillo	Inox Amarillo	Inox Amarillo	Inox Amarillo	Inox Amarillo

Colores:



Amarillo



Limpia tapicerías profesional Power Extra 11

- A pesar del tamaño reducido es capaz de dar el rendimiento de una máquina altamente profesional con prestaciones excelentes para el uso en el sector del automóvil y para cada operación de limpieza de moquetas y tejidos. Ambas versiones de Power Extra 11 cuentan con un depósito de acero inoxidable. La versión estándar tiene en equipamiento, además del tubo de 3 m (Ø 40), la boca manual y la boca para suelos. La versión I Auto, tiene en equipamiento la boca manual y un tubo de 6 m. (Ø 40) para limpiar con comodidad el interior del coche incluso en los puntos más difíciles de alcanzar.

Características Técnicas

Artículo	7	11
Potencia máxima (W)	1250	1250
Potencia nominal (W)	1100	1100
Capacidad depósito solución (L)	7	11
Capacidad depósito recuperación (L)	11	12
Capacidad aspiración (l/s)	71	71
Depresión (mbar)	235	235
Vacío (bar)	4	7
Nivel sonoro db(A)	60	60
Longitud del cable (m)	10	10
Peso (Kg)	11	16,5
Dimensiones (mm)	500x380x485	890x420x550

Limpia tapicerías profesional Power Extra 21

- Lavamoquetas profesional que combina a la amplia capacidad de carga la potencia y el rendimiento de alto nivel. Ambas versiones de Power Extra 21 cuentan con un depósito de acero inoxidable. La versión estándar tiene en equipamiento, además del tubo de 3 m (Ø 40), la boca manual y la boca para suelos. La versión I Auto, tiene en equipamiento la boca manual y un tubo de 6 m. (Ø 40) para limpiar con comodidad el interior del coche incluso en los puntos más difíciles de alcanzar.



Colores:



Amarillo

Consúltenos al teléfono **900 17 17 00** Llamada gratuita

Armarios de limpieza en las página 166.



Artículo	Extra 21 I PAU0335	Extra 21 I Auto PAU0345	Extra 31 I ULKA PAU0355	Extra 31 I CEME PAU0365	Extra 31 I AUTO CEME PAU0375
Capacidad	21	21	31	31	31
Dimensiones	900x530x520	900x530x520	960x630x550	960x630x550	960x630x550
Color	Inox Amarillo	Inox Amarillo	Inox Amarillo	Inox Amarillo	Inox Amarillo

Colores:



Amarillo



Limpia tapicerías profesional Power Extra 31

- El lavamoquetas Power Extra 31 es la máquina más alta de la gama, adecuada para cualquier tipo de aplicación. Versatilidad y rendimiento elevadísimos (doble motor de aspiración) que se desarrollan en las tres versiones propuestas, todas ellas con cuerpos de acero inoxidable. La versión estándar tiene en dotación, además del tubo de 3 m de longitud (Ø 40), la boca manual y la boca para suelos; dicho modelo está disponible tanto con la bomba tradicional ULKA (48 W de potencia, 1,1 l/min. de capacidad, 7 bares de presión) como con la versión bomba CEME (60 W de potencia, 4,5 l/min. de capacidad, 6 bares de presión).

Características Técnicas

Artículo	21	31
Potencia máxima (W)	1450	2500
Potencia nominal (W)	1350	2200
Capacidad depósito solución (L)	21	31
Capacidad depósito recuperación (L)	22	32
Potencia aspiración (l/s)	74	142
Depresión (mbar)	260	225
Vacío (bar)	7	7 (ULKA) / 6 (CEME)
Nivel sonoro db(A)	62	82
Longitud del cable (m)	10	10
Peso (Kg)	18,5	26,5
Dimensiones (mm)	900x530x520	960x630x550



Vea nuestros enrollables, los encontrará a partir de la página 458.



Fregadoras profesionales para oficinas, hoteles, tiendas y otros espacios

Superficies de gran adherencia para las situaciones más adversas

Fregadora profesional Rolly 7 y Power Extra 11 para oficinas, hoteles

- La nueva fregadora ultra compacta de conducción manual Rolly ágil en espacios estrechos. Limpieza y secado excelentes: cabezal cilíndrico con tres modos de selección de presión al suelo, y el secador especial de aspiración alternada (patentado) garantiza resultados de secado excelentes, manteniendo los consumos limitados y optimizados; Nivel bajo de ruido perfecta para la limpieza diaria y para el trabajo en zonas "sensibles" como hospitales, residencias de ancianos y escuelas.



* Modelo Exclusivo. MÁQUINA HÍBRIDA. ELÉCTRICA Y CON BATERÍAS.

Colores:
Amarillo



Rolly 7



Artículo	Rolly 7 E33		Rolly 7 M33		Rolly 11 E33		Rolly 11 M33	
	PAU0385	PAU0395	PAU0405	PAU0415	PAU0425	PAU0435	PAU0445	PAU0455
Capacidad	7,5	7,5	7,5	11	11	11	15	15
Dimensiones	640x450x422	640x450x422	640x450x422	640x450x502	640x450x502	640x450x502	865x430x1160	865x430x1160
Color	Amarillo	Amarillo	Amarillo	Amarillo	Amarillo	Amarillo	Amarillo	Amarillo

Características Técnicas

Artículo	Rolly 7 E33	Rolly 7 M33	Rolly 11 E33	Rolly 11 M33
Anchura de limpieza (mm)	330	330	330	330
Anchura de enjugador (mm)	420	420	420	420
Productividad (m²/h)	1320-800	1320-800	1320-800	1320-800
Fuente de alimentación	Cable 230 V - 50Hz	Batería 24V	Cable 230 V - 50Hz	Batería 24V
Potencia instalada (W)	270	270	270	270
Avance	Manual	Manual	Manual	Manual
Diámetro (mm - pulgadas x nr)	80 - Cyl. x l	80 - Cyl. x l	80 - Cyl. x l	80 - Cyl. x l
Potencia del motor (W x nr)	120 x l	120 x l	120 x l	120 x l
Velocidad del motor (rpm)	800	800	800	800
Presión de contacto (g/cm²)	35 - 71 - 160	35 - 71 - 160	35 - 71 - 160	35 - 71 - 160
Velocidad de conducción (Kh/h)	4	4	4	4
Subida de pendientes (%)	2	2	2	2
Aspiradora potencia motor (W)	150	150	150	150
Aspiradora (mbar/mmH2O)	48/490	48/490	48/490	48/490
Índice Aire (l/s)	30	30	30	30
Potencia aire (db(A))	58/54	58/54	58/54	58/54
Tipo de tanque	Doble tanque	Doble tanque	Doble tanque	Doble tanque
Capacidad del tanque (l)	7,5	7,5	7,5	11
Tanque de recuperación (l)	8	8	8	12
Peso (Kg)	23/25,5	23/26,5	23/25,5	24/27,5
Cable de alimentación (m)	15	-	15	-
Dimensiones (mm)	640x450x422	640x450x422	640x450x422	640x450x50


Colores:
Amarillo



Power extra 11

Fregadora profesional FR 15 E38 y M38

- Con una estética y funciones renovadas, FR 15 representa una novedad importante en el sector de las fregadoras de tamaño reducido. El nuevo diseño garantiza personalidad, ergonomía y sobre todo tamaños reducidos. Una estética moderna y funcional que encierra un sistema de soluciones técnicas de primer plano: - el pomo frontal por encima del cabezal del cepillo permite regular el ángulo de incidencia, permitiendo a FR 15 adherirse perfectamente a la superficie de trabajo en cualquier situación y con cualquier tipo de accesorio, con rendimientos excelentes-. La goma limpiadora, capaz de curvar hasta 270°, hoy es todavía más práctico gracias al innovador sistema de elevación con pedal, que permite elevarlo con total seguridad y practicidad en cualquier situación.




* ROBUSTA Y FLEXIBLE. ELÉCTRICA O CON BATERÍA DE GEL.

Encontrarán rollables eléctricos en las páginas 458-459.

Más información en dissetodiseo.com

Colores:
Amarillo



FR 15 E38



Artículo	PAU0445	PAU0450	PAU0455
Capacidad	15	15	15
Dimensiones	865x430x1160	865x430x1160	865x430x1160
Color	Amarillo	Amarillo	Amarillo

Características Técnicas

Artículo	FR 15 E 38	FR 15 M 38
Anchura de limpieza (mm)	385	385
Anchura de enjugador (mm)	450	450
Productividad (m²/h)	1540-770	1540 - 920
Fuente de alimentación	Cable 230 V - 50Hz	Batería 24V
Potencia instalada (W)	620	510
Avance	Manual	Manual
Diámetro (mm - pulgadas x nr)	385 - 15" x1	385 - 15" x1
Potencia del motor (W x nr)	370x1	120 x 1
Velocidad del motor (rpm)	150	130
Presión de contacto (Kg - g/cm²)	21 - 26,7	25,5 - 32,4
Velocidad de conducción (Kh/h)	-	-
Subida de pendientes (%)	2	2
Aspiradora potencia motor (W)	250	250
Aspiradora (mbar/mmH2O)	68/700	68/700
Índice Aire (l/s)	28	28
Potencia aire (db(A))	65	65
Tipo de tanque	Doble tanque	Doble tanque
Capacidad del tanque (l)	15	15
Tanque de recuperación (l)	17	17
Peso (Kg)	40	40/62,2 (BC) - 40/66,6 (Long Run)
Cable de alimentación (m)	15	-
Dimensiones (mm)	865x430x1160	865x430x1160

Colores:
Amarillo



FR 15 M38

Fregadoras profesionales

Superficies de gran adherencia para las situaciones más adversas

Fregadora profesional FR 30 E45, M45 y SM45 para oficinas, hoteles

FR 30 es realmente única. Una estética renovada, que caracteriza de la mejor manera una fregadora con altísimo potencial; 30 litros de capacidad, la máxima maniobrabilidad y facilidad de uso y un sistema de soluciones integradas que hacen de FR 30 un punto de referencia en su segmento de mercado. Gracias al sistema TOUCH de sensores, que garantiza al operador la máxima flexibilidad y control en el uso de la máquina. Mover FR 30 con un dedo nunca ha sido tan práctico e intuitivo.



Consúltenos al teléfono 900 17 17 00 Llamada gratuita



Colores: Amarillo

Artículo	FR 30 E 45		FR 30 M 45		FR 30 SM 45	
	PAU0460	PAU0475	PAU0480	PAU0465	PAU0470	PAU0470
Capacidad	30	30	30	30	30	30
Dimensiones	1210x560x1020	1210x560x1020	1210x560x1020	1210x560x1020	1210x560x1020	1210x560x1020
Color	Amarillo	Amarillo	Amarillo	Amarillo	Amarillo	Amarillo

Características Técnicas

Artículo	FR 30 E 45	FR 30 M 45 - FR 30 SM 45
Anchura de limpieza (mm)	430	430
Anchura de enjugador (mm)	650	650
Productividad (m²/h)	1720 - 860	1720 - 1030
Fuente de alimentación	Cable 230 V - 50Hz	Batería 24 V
Potencia instalada (W)	850	600
Avance	Manual	Manual
Diámetro (mm - pulgadas x nr)	430 - 17" x1	430 - 17" x1
Potencia del motor (W x nr)	450 x 1	200 x 1
Velocidad del motor (rpm)	140	120
Presión de contacto (g/cm²)	21 - 20,3	18 - 17,4
Velocidad de conducción (Kh/h)	4	4
Subida de pendientes (%)	2	2
Aspiradora potencia motor (W)	400	400
Aspiradora (mbar/mmH2O)	1189	1189
Caudal de aire (l/s)	28	28
Potencia aire (db(A))	64	64
Tipo de tanque	Doble tanque	Doble tanque
Capacidad del tanque (l)	30	30
Tanque de recuperación (l)	33	33
Peso (Kg)	71	66 / 104
Cable de alimentación (m)	15	15
Dimensiones (mm)	1210x560x1020	1210x560x1020




Colores: Amarillo

Limpiadora de hombre a bordo R 65 RD55/65

Rider R 65 es la nueva fregadora conductor sentado, compacta, de la gama Ghibli & Wirbel. 65 litros de capacidad, combinados con una elevada productividad (3000 m./h) y autonomía, garantizan la solución perfecta en cada tipo de ambiente. Todos los detalles de Rider se han estudiado para garantizar al máximo la ergonomía y la sencillez en la utilización. Las dimensiones compactas, la gran maniobrabilidad, el poco ruido y los altos rendimientos hacen que Rider sea perfecta para cualquier tipo de ambiente y superficie.

La versión BC dispone de carga baterías y baterías (105 Ah) capaces de garantizar una autonomía de más de dos horas y media de trabajo, ¡sin paradas!



No olvide limpiar los depósitos de forma regular. Vea nuestros sistemas en las pág. 644-645.



Artículo	R 65 RD 55		R 65 FD 65	
	PAU0505	PAU0515	PAU0525	PAU0535
Capacidad	65	65	65	65
Dimensiones	1150x780x1425	1150x780x1425	1150x780x1425	1150x780x1425
Color	Amarillo	Amarillo	Amarillo	Amarillo

Características Técnicas

Artículo	R 65 RD 55	R 66 FD 65
Anchura de limpieza (mm)	550	650
Anchura de enjugador (mm)	650	750
Productividad (m²/h)	3000/1800	3250/1950
Fuente de alimentación	Batería 24V	Batería 24V
Potencia instalada (W)	1400	1650
Avance	Con tracción	Con tracción
Diámetro (mm - pulgadas x nr)	290 - 11" x2	180 - 7" x 4
Potencia del motor (W x nr)	200x2	100 x 4
Velocidad del motor (rpm)	205	190
Presión de contacto (g/cm2)	19 - 16,3	22 - 20,4
Capacidad del motor (W)	450	700
Velocidad de conducción (Kh/h)	5,5	5
Subida de pendientes (%)	5	5
Aspiradora potencia motor (W)	550	550
Aspiradora (mbar/mmH2O)	1791	1791
Caudal de aire (l/s)	30	30
Potencia aire (db(A))	64	64
Tipo de tanque	Doble tanque	Doble tanque
Capacidad del tanque (l)	65	65
Tanque de recuperación (l)	65	65
Peso (Kg)	130/210	140/220
Cable de alimentación (m)	-	-
Dimensiones (mm)	1150x780x1425	1150x780x1425



Colores: Amarillo



Colores: Amarillo

R 65 RD65



Más información en dissetodiseo.com

Consúltenos al teléfono **900 17 17 00** Llamada gratuita

Aspiradora, limpiadora

- Concebido para la limpieza profesional con una gran capacidad de aspiración y provisto de un kit completo de accesorios.

Para pequeños espacios.



Artículo	Motor	Depresión	Caudal de Aire	Nivel Sonoro	Accesorios	Cable
PAU13640	230V-2x1100W / 3x1100W	250 mBar / 270 mBar	106 L/sec. / 155 L/sec.	75 dBa / 77 dBa	ø 40	8 m

Fregadora Rotativas

- Amplia selección de diámetros, velocidades de trabajo y de accesorios para todo tipo de aplicaciones.



Discos de ø15cm (6") hasta 71 cm (28") para todas las utilizaciones.

Artículo	PAU13645 - PAU13650	PAU13655	PAU13660 - PAU13665	PAU13670 - PAU13675	PAU13680	PAU13685
Ancho de trabajo	430 mm / 17"	330 mm / 13"	430 mm / 17"	430 mm / 17"	510 mm / 20"	508 mm / 20"
Velocidad de rotación	154 / 180-400 Tr./min.	188 Tr./min.	154 / 300 Tr./min.	154 / 154-308 Tr./min.	154 Tr./min.	1500 Tr./min.
Peso	39 Kg / 40Kg	22 Kg	41 / 44 Kg	41,5 / 44 Kg	49 Kg	44 Kg
Motor	230V - 1300 W1600w	230V-550W	230V-1000W / 1600W	230V-1300W	230V-1600W	230V-1300W
Cable	12 m	10 m	12 m / 15 m	12 m / 15 m	15 m	15 m

Limpieza de Moquetas

- Estas máquinas trabajan con el método de inyección-extracción. Uno de los más utilizados para el mantenimiento de moquetas.



Artículo	PAU13690	PAU13695	PAU13700	PAU13705
Tensión	230V-1000W	230V-1000W	230V-1000W	230V-2x1100W
Capacidad depósito	6 Lt / 3 Lt	14 Lt	24 Lt	60 Lt
Ancho de trabajo	345 mm	220 mm 1 inj.	220 mm 2 inj.	Acc. de mano 100 mm
Bomba	-	4 Bar	4,6 Bar	160 W - 5 Bar
Dimensiones	430x420x240 (h) mm	540x375x500 (h) mm	540x375x660 (h) mm	550x800x920 (h) mm

Aspiradores Industriales

- Estos aspiradores industriales con turbina están diseñados para una utilización intensa e circunstancias extremas.

La gama más potente para su empresa



Artículo	PAU13710	PAU13715	PAU13720	PAU13725 - PAU13730	PAU13735	PAU13740
Motor	230V-2200W	380V-4000W TRI	380V-5500W TRI	230V - 2200W	230V/380V TRI 3400W	24V-1200W
Depresión	300 mBar	320 mBar	205 mBar	320 mBar	320 mBar	200 mBar
Caudal de Aire	85 L/sec.	105 L/sec	155 L/sec.	90 L/sec.	89 L/sec.	100 L/sec.
Peso	95 Kg	145 Kg	150 Kg	85 Kg	90 Kg	52 Kg
Dimensiones	650x620x1700 (h) mm	1150x650x1530 (h) mm	1150x650x1450 (h) mm	800x600x1300 (h) mm	800x600x1650 (h) mm	520x560x1400 (h) mm
Superficie de filtración	12.000 cm ²	18.000 cm ²	18.000 cm ²	12.000 cm ²	12.000 cm ²	-

Barredoras

- Todos nuestros modelos están disponibles con baterías o con motor térmico.



Artículo	PAU13745	PAU13750	PAU13755	PAU13760
Ancho de trabajo	510 + 170 mm	510 + 170 mm	710 + 170 mm	710 + 170 mm
Depósito de recuperación	45 Lt	45 Lt	60 Lt	60 Lt
Superficie de filtración	2 m ²	2 m ²	3 m ²	3 m ²
Tensión	12V	Honda 4.0	12V	Honda 4.0
Dimensiones	1260x630x850 (h) mm	1260x630x850 (h) mm	1260x830x850 (h) mm	1260x830x850 (h) mm
Autonomía	3 h	-	3 h	-

Barredoras

- Todos nuestros modelos estan disponibles con baterías o con motor térmico.



Artículo	PAU13765	PAU13770	PAU13775	PAU13780	PAU13785
Ancho de trabajo	650 + 200 mm	700 + 2x200 mm	700 + 2x200 mm	470 + 2 x 165 mm	500 + 2 x 200 mm
Depósito de recuperación	55 Lt	90 Lt	90 Lt	40 Lt	50 Lt
Superficie de filtración	4 m ²	6 m ²	6 m ²	-	1,3 m ²
Tensión	24 V	24 V	Honda GX160K	-	24 V
Dimensiones	1150x800x1210 (h) mm	1450x900x1168 (h) mm	1450x900x1168 (h) mm	800x660x330 h (mm)	1091x760x416 h (mm)
Autonomía	3 h	3 h	-	-	2 h

Hidrolimpiadora uso particular

Superficies de gran adherencia para las situaciones más adversas

KL 1300 extra

- Estructura en vertical concebida para la máxima ergonomía y funcionalidad.
- Motobomba con tres pistones en posición axial y en vertical con bomba construida en metal sin componentes plásticos en su estructura.
- Dispositivo EASY-STAR / TotalStop.
- Uso doméstico.



Con bomba de Latón

Características Técnicas

Artículo	PAU0545
Ph	1
V	230
Hz	50
bar	130
MPa	13
l/h	360
Potencia absorbida kW	1,7
Kg	12
Dim. (LxWxH) mm	820x308x310

Encontrará armarios de limpieza en la página 166.



Artículo	PAU0545
Peso (Kg)	12
Dim. (LxWxH) mm	820x308x310

Sabía que...

Para lograr una buena limpieza es necesario tener un gran caudal de agua (l/h), pero si está interesado en desincrustar es más importante tener una buena potencia de presión (dB).

Hidrolimpiadora Semiprofesional para limpieza de parking

- Motobomba de tres pistones axiales dispuesta en vertical cosntruid totalmente en metal sin material plástico en sus componentes estructurales.
- KSM 1480 Gold bomba en latón.
- Dispositivo EASY-START / TotalStop.
- Protección térmica del motor.
- Conexión rápida a entrada de agua.
- Soportes para la colocación de accesorios y del cable de alimentación.
- Uso semiprofesional.



Características Técnicas

Artículo	PAU0550	PAU0555
Ph	1	1
V	230	230
Hz	50	50
bar	150	150
MPa	15,0	15,0
l/h	480	480
Potencia absorbida kW	2,3	2,3
Kg	17	17
Dim. (LxWxH) mm	890x320x380	890x320x380



Artículo	PAU0550	PAU0555
Peso (Kg)	17	19
Dim. (LxWxH) mm	890x320x380	890x320x380

Hidrolimpiadora KS 1700 Extra

- Motobomba de tres pistones axiales dispuesta en vertical construida totalmente en metal sin material plástico en sus componentes estructurales.
- KS 1700 con bomba de latón y aspiración del detergente directa del depósito con capacidad 1,8L.
- Dispositivo EASY-START / TotalStop.
- Uso semiprofesional.



Características Técnicas

Artículo	PAU0560
Ph	1
V	230
Hz	50
bar	155
MPa	15,5
l/h	540
Potencia absorbida kW	2,7
Deposito detergente (l)	1,8
Kg	19
Dim. (LxWxH) mm	890x320x380



Vea nuestros enrollables, los encontrará a partir de la página 458.



Artículo	PAU0565	PAU0570
Peso (Kg)	36	36
Dim. (LxWxH) mm	440x420x940	440x420x940



Señalización de advertencia suelo mojado en las página 675.

Artículo	PAU0560
Peso (Kg)	19
Dim. (LxWxH) mm	890x320x380

Hidrolimpiadora KA 3200 classic

- Volumen reducido y practicidad de uso gracias a su posición vertical.
- Puede transportarse en posición horizontal.
- Bomba AXR (sólo para KA 2800, bomba GXR) con cabeza de latón.
- Dispositivo EASY-START en modelo monofásico.
- Dispositivo TotalStop.
- Interruptor giratorio.
- Aspiración detergente en baja presión con regulación.
- Protección térmica del motor.
- Uso semiprofesional.



Características Técnicas

Artículo	PAU0565	PAU0570
Ph	1	3
V	230	400
Hz	50	50
bar	150	200
MPa	15,0	20
l/h	600	720
HP	3,0	5,0
potencia motor kW	2,2	3,7
Potencia absorbida kW	2,9	4,3
Deposito detergente (l)	3,0	3,0
Kg	36	36
Dim. (LxWxH) mm	440x420x940	440x420x940


Hidrolimpiadora profesional K 250

- Fácil mantenimiento con simple eliminación del carenado frontal.
- Ruedas de grandes dimensiones (Ø220mm) para una fácil movilidad en todos suelos.
- Motor de 4 polos (1400 r.p.m).
- Uso profesional.

Uso Vertical



Uso Horizontal



Artículo	PAU0575	PAU0580	PAU0585	PAU0590	PAU0595
Ph	1	1	3	3	3
V	230	230	400	400	400
Hz	50	50	50	50	50
bar	150	160	190	170	210
MPa	15,0	16	19	17	21
l/h	600	600	780	900	660
HP	3,0	3,5	5,5	5,5	5,5
Potencia motor kW	2,2	2,6	4,0	4,0	4,0
Potencia absorbida kW	2,9	3,3	5,0	5,0	5,0
Depósito detergente (l)	3,5	3,5	3,5	3,5	3,5
Kg	40	50	50	50	50
Dim. (LxWxH) mm	540x440x680	540x440x990	540x440x990	540x440x990	540x440x990


Artículo	PAU0575	PAU0580	PAU0585	PAU0590	PAU0595
Peso (Kg)	40	50	50	50	50
Dim. (LxWxH) mm	540x440x680	540x440x990	540x440x990	540x440x990	540x440x990

Sabía que...

Para lograr una buena limpieza el caudal del agua es mas importante (l/h), pero si esta usted interesado en desincrustar es necesario tener una elevada potencia de presión del agua (dB).

Fregadora Profesional para trabajos extremos K Premium

- Bomba con visor del nivel de aceite y con cabeza de latón.
- Ruedas de grandes dimensiones (Ø220mm).
- Depósito de detergente extraíble de 3,5 litros, con nivel visible desde el exterior.
- Uso profesional



Características Técnicas

Artículo	PAU0600
Ph	3
V	400
Hz	50
bar	210
MPa	21
l/h	900
HP	7,5
Potencia motor kW	5,5
Potencia absorbida kW	6,6
Deposito detergente (l)	3,5
Kg	55
Dim. (LxWxH) mm	630x590x960




Artículo	PAU0600
Peso (Kg)	55
Dim. (LxWxH) mm	630x590x960

K 801 - 807- 901 TS

- Recomendado para escaleras de metal y aplicaciones extremas.
- Exclusivo sistema acoplamiento bomba -motor para uso intensivo.
- Uso profesional.

Características Técnicas

Artículo	PAU0605	PAU0610	PAU0615
Ph	3	3	3
V	400	400	400
Hz	50	50	50
bar	210	210	210
MPa	21,0	23,0	18,0
l/h	900	900	1260
HP	7,5	8,8	8,8
Potencia motor kW	5,5	6,6	6,6
Potencia absorbida kW	6,5	7,3	7,3
Kg	67	70	70
Dim. (LxWxH) mm	90x62x84	90x62x84	90x62x84



Artículo	PAU0620	PAU0625	PAU0630	PAU0635
Peso (Kg)	70	70	89	89
Dim. (LxWxH) mm	900x620x840	900x620x840	1150x600x880	1150x600x880

K 809 ECO

- Juntas para agua caliente.
- Exclusivo sistema de acoplamiento bomba-motor para uso intensivo.

Características Técnicas

Artículo	PAU0640
Ph	3
V	400
Hz	50
bar	150
MPa	15
l/h	1260
HP	7,5
Potencia motor kW	5,5
Potencia absorbida kW	7,0
Kg	67
Dim. (LxWxH) mm	900x620x840



Consúltenos al teléfono
900 17 17 00 Llamada gratuita

Artículo	PAU0605	PAU0610	PAU0615
Peso (Kg)	67	70	70
Dim. (LxWxH) mm	90x62x84	90x62x84	90x62x84

K 891 - 991

- Estructura para usos pesados con cubierta en acero inoxidable.
- Juntas para agua caliente.
- Exclusivo sistema de acoplamiento bomba-motor para uso intensivo.

Características Técnicas


Artículo	PAU0620	PAU0625	PAU0630	PAU0635
Ph	3	3	3	3
V	400	400	400	400
Hz	50	50	50	50
bar	230	180	270	210
MPa	23	18	27	21
l/h	900	1260	900	1260
HP	9,0	9,0	10,0	10,0
Potencia motor kW	6,7	6,7	7,4	7,4
Potencia absorbida kW	7,3	7,3	8,5	8,5
Kg	70	70	89	89
Dim. (LxWxH) mm	900x620x840	900x620x840	1150x600x880	1150x600x880



Artículo	PAU0640
Peso (Kg)	67
Dim. (LxWxH) mm	900x620x840

Hidrolimpiadora K 1251 - 1501 TS para oficinas, hoteles

- Estructura para usos pesados con cubierta en acero inoxidable.
- Juntas para agua caliente.
- Ruedas neumáticas con cubo de acero y cámara de aire.
- TotalStop temporizador FLOW-SENSITIVE.
- Acoplamiento motor-bomba mediante junta elástica.
- Protección del motor con relé térmico.



Características Técnicas

Artículo	PAU0645	PAU0650	PAU0655	PAU0660
Ph	3	3	3	3
V	400	400	400	400
Hz	50	50	50	50
bar	250	160	130	250
MPa	25	16	13	35
l/h	1260	1980	2520	1080
HP	12,0	12,0	15,0	15,0
Potencia motor kW	8,8	8,8	11,0	11,0
Potencia absorbida kW	10,0	10,0	12,0	12,0
Kg	161	161	163	163
Dim. (LxWxH) mm	900x750x950	900x750x950	900x750x950	900x750x950

Artículo	PAU0645	PAU0650	PAU0655	PAU0660
Peso (Kg)	161	161	163	163
Dim. (LxHxH) mm	900x750x950	900x750x950	900x750x950	900x750x950

Si utiliza productos químicos vea nuestros Kits de emergencia antiderrames en pág. 766

Más información en dissetodiseo.com

Consúltenos al teléfono 900 17 17 00 Llamada gratuita

PTO Premium para trabajos específicos

- Bombas RW con kit reductor de revoluciones a 1450 r.p.m.
- Con bomba TWN para aplicación directa.
- Aspiración agua de cisterna externa opcional (bombas autocebantes).
- Protección para eje cardán.
- Filtro de aspiración agua en latón fácilmente inspeccionable.
- Manómetro de presión.

Ideal para uso agrícola.



Bombas TWN y RW Premium con 3 pistones cerámicos integrales y cabeza de bomba de latón. Dos indicadores de aceite.



1. Acoplamiento para el tercer punto de articulación del tractor, diám. 19 - 25 mm.
2. Pasadores de 22 mm de diámetro para enganche de 3 puntos.
3. Kit de caja de cambios para bombas de 1450 rpm (RW).

Artículo	PAU0680	PAU0685	PAU0690
bar	200	200	170
MPa	20	20	17
Caudal (l/h)	1260	1380	1800
Potencia absorbida (kW)	8,5	10,0	11,0

K Extreme

- Panel de protección en acero inoxidable.
- Válvula reguladora automática con by-pass externo y restablecimiento gradual de la presión.
- Acoplamiento motor-bomba mediante junta elástica.
- Panel de puesta en marcha industrial de baja tensión (24V) Estrella-triángulo en los modelos 25-30 HP).
- Interruptor remoto y corte-apagado motor con relé térmico.
- Botón de parada de emergencia.



Características Técnicas

Artículo	PAU0665	PAU0670	PAU0675
Ph	3	3	3
V	400	400	400
Hz	50	50	50
bar	500	500	500
MPa	50	50	50
l/h	900	1080	1260
HP	20,0	25,0	30,0
Potencia motor kW	14,7	18,5	22,1
Potencia absorbida kW	15,0	18,5	23,0
Kg	175	185	200
Dim. (LxWxH) mm	1000x750x850	1000x750x850	1000x750x850



Artículo	PAU0665	PAU0670	PAU0675
Peso (Kg)	175	185	200
Dim. (LxHxH) mm	1000x750x850	1000x750x850	1000x750x850

Accesorios



Pistola con el eslabón giratorio, (2 juntas tóricas).



Boquilla en forma de abanico de 25 °, 1/4 "conexión MEG.




Manguera de caucho 10m.



Lanza de doble cilindro, sin boquilla.




Boquilla en forma de ventilador 25 °, conexión de 1/4 "MEG.



Filtro de succión de agua.

Hidrolimpiadora autónomas con motor FDX 2 (2 ruedas)

- Bomba BWD, ZWD, ZWD-K 3 pistones en cerámica, cabeza latón, biela en bronce.
- Dispositivo de seguridad por falta de aceite en el motor.
- Aspiración detergente de baja presión con regulador.
- Válvula regulación profesional.
- Uso semiprofesional.



Características Técnicas

Artículo	PAU0695	PAU0700	PAU0705
bar	140	180	250
MPa	14,0	18,0	25,0
l/h	720	780	960
CV	5,5	6,0	13,0
Kg	30	34	50
Dim. (LxWxH) mm	670x550x890	670x550x890	670x550x890

Artículo	PAU0695	PAU0700	PAU0705
Peso (Kg)	30	34	50
Dim. (LxWxH) mm	670x550x890	670x550x890	670x550x890

* Dispositivos autónomos con motor de 2 tiempos.


* Con 4 ruedas facilitan el movimiento en cualquier terreno.

Más información en dissetodiseo.com

Consúltenos al teléfono 900 17 17 00 Llamada gratuita

Hidrolimpiadora autónoma FDX 4 (4 ruedas)

- Con 4 ruedas neumáticas.
- Motor Honda Serie GX (modelo de gasolina) o Yanmar L100 (modelo Diesel).
- Arranque eléctrico.
- Dispositivo de Seguridad por falta de aceite en el motor.
- Desacelerador automático para la reducción del número de revoluciones en fase de by-pass (motor gasolina).
- Reductor de revoluciones (con bomba a 1560 rpm).
- Filtro de agua de grandes dimensiones.
- Posibilidad de aspirar agua de depósito externo.
- Uso profesional.



Características Técnicas

Artículo	PAU0720
bar	250
MPa	25
l/h	960
HP	13,0
Kg	72
Dim. (LxWxH) mm	890x770x860

Artículo	PAU0720
Peso (Kg)	72
Dim. (LxWxH) mm	890x770x860

Hidrolimpiadora autónoma FDX Extreme (4 ruedas)

- Reductor de revoluciones (con bomba a 1560 rpm).
- Arranque eléctrico.
- Decelerador automático para reducir el número de revoluciones en fase de by-pass.
- Válvula de restablecimiento gradual de la presión en acero con EASY-START.
- Válvula termostática.



Características Técnicas

Artículo	PAU0725	PAU0730	PAU0735	PAU0740	PAU0745	PAU0750
bar	500	400	350	280	230	180
MPa	50	40	35	28	23	18
l/h	900	1080	1260	1800	2160	2520
HP	22,0	22,0	22,0	22,0	22,0	22,0
Kg	150	150	150	150	150	150
Dim.(LxWxH) mm	1000x820x850	1000x820x850	1000x820x850	1000x820x850	1000x820x850	1000x820x850

Artículo	PAU0755	PAU0760	PAU0765	PAU0770	PAU0775	PAU0780
bar	500	400	350	280	230	180
MPa	50	40	35	28	23	18
l/h	900	1080	1260	1800	2160	2520
HP	22,8	22,8	22,8	22,8	22,8	22,8
Kg	190	190	190	190	190	190
Dim.(LxWxH) mm	1000x820x850	1000x820x850	1000x820x850	1000x820x850	1000x820x850	1000x820x850

Artículo	Motores de Gasolina						Motores Diésel					
	PAU0725	PAU0730	PAU0735	PAU0740	PAU0745	PAU0750	PAU0755	PAU0760	PAU0765	PAU0770	PAU0775	PAU0780
Peso (Kg)	150	150	150	150	150	150	190	190	190	190	190	190
Dim. (LxWxH) mm	1000x820x850	1000x820x850	1000x820x850	1000x820x850	1000x820x850	1000x820x850	1000x820x850	1000x820x850	1000x820x850	1000x820x850	1000x820x850	1000x820x850

Hidrolimpiadora autónomas con motor FDX Pro (4 ruedas)

- Con 4 ruedas dos de ellas pivotantes.
- Motor Honda serie GX (modelo gasolina) o Yanmar L70 (modelo Diésel).
- Dispositivo de Seguridad por falta de aceite en el motor (sólo motor Honda).
- Desacelerador automático para reducción del número de revoluciones en fase de by-pass (motor gasolina).
- Reductor de revoluciones (con bomba a 1560 rpm) (sólo motor Honda).
- Filtro aspiración en latón fácilmente inspeccionable.
- Posibilidad de aspirar agua del depósito externo.
- Uso profesional.



Características Técnicas

Artículo	PAU0710	PAU0715
bar	250	270
MPa	25	27
l/h	960	900
HP	13,0	13,0
Kg	82	82
Dim. (LxWxH) mm	1160x620x710	1160x620x710

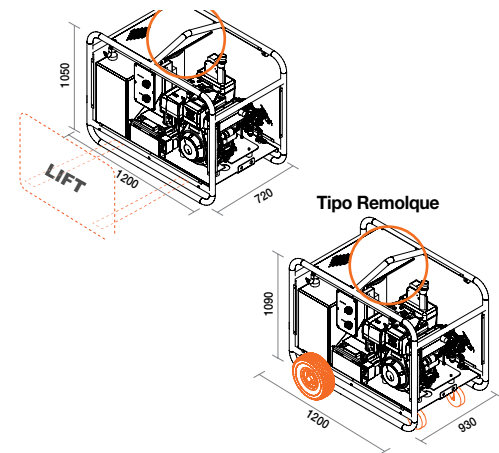
Artículo	PAU0710	PAU0715
Peso (Kg)	82	82
Dim. (LxWxH) mm	1160x620x710	1160x620x710

Hidrolimpiadora autónoma con 2 ruedas FDX Hot Cube

- Limpiadora profesional de agua caliente a alta presión para usos sin conexión a la red eléctrica.
- Arranque eléctrico.
- Decelerador automático para reducir el número de revoluciones en fase de by-pass.
- Reductor de revoluciones.
- Depósito de combustible con flotador de nivel y filtro de llenado.
- Certificación de equipos a presión PED 97/23/CE cat.II.
- Kit control de llama.



Borde de 55x55 mm, en color amarillo de alta visibilidad para evitar accidentes.
No se desgasta, ofrece una vida útil de diseño de 50 años.



Características Técnicas

Artículo	PAU13910	PAU13915	PAU13920	PAU13925
bar	30>200	30>200	30>160	30>160
MPa	3>20	3>20	3>16	3>16
l/h	330>960	330>960	560>1260	560>1260
°C	85>140	85>140	85>140	85>140
HP	11	13	11	13
Depósito gasolina (l)	30	30	30	30
kg/h	6,3	6,3	7,9	7,9
Kg	230	200	230	200
Dim. (LxFxH) mm	1200x930x1080	1200x930x1080	1200x930x1080	1200x930x1080



Artículo	PAU13910	PAU13915	PAU13920	PAU13925
Peso (Kg)	230	200	230	200
Dim. (LxFxH) mm	1200x930x1080	1200x930x1080	1200x930x1080	1160x620x710

Accesorios



Pistola con el eslabón giratorio (2 juntas tóricas).



Boquilla en forma de abanico de 25 °, 1/4 "conexión MEG.



Manguera de caucho 10 m.




Kit deceleración de RPM.



Lanza de doble cilindro, sin boquillas.



Boquilla en forma de ventilador 25 °, conexión de 1/4 "MEG.



Filtro de succión de agua.



Kit de control de llama.

Máquina autónoma Scout 150

- Electrobomba con tres pistones axiales dispuesta en horizontal con bomba construida totalmente en metal, sin material plástico en sus componentes estructurales y cabeza en latón.
- Termostato de regulación de temperatura.
- Uso semiprofesional.

Características Técnicas

Artículo	PAU13930
Ph	1
V	230
Hz	50
bar	150
MPa	15
l/h	540
Potencia absorbida kW	2,7
°C	90
Depósito de gasolina (l)	15
kg/h	3,11
Depósito detergente (l)	4,5
Kg	85
Dim. (LxFxH) mm	890x500x820

AGUA CALIENTE



* Con motor Head.



Artículo	PAU13930
Peso (Kg)	85
Dim. (LxFxH) mm	890x500x820

Máquina autónoma KP Classic - Extra

- 15 litros de capacidad del depósito de combustible con flotador de nivel y filtro de llenado.
- Motor de 2 polos (2800rpm) con protección térmica.
- Retardo TotalStop (instantáneo en modelo KP 3.10).
- Control amperométrico (en los modelos trifásicos).

Características Técnicas

Artículo	PAU13935	PAU13940	PAU13945	PAU13950
Ph	1	3	1	3
V	230	400	230	400
Hz	50	50	50	50
bar	140	180	140	180
MPa	14	18	14	18
l/h	600	720	600	720
Potencia absorbida kW	2,9	4,8	2,9	4,8
°C	110	110	110	110
Depósito de gasolina (l)	15	15	15	15
kg/h	3,5	4,2	3,5	4,2
Depósito detergente (l)	3,5	3,5	3,5	3,5
Kg	95	100	100	105
Dim. (LxWxH) mm	940x620x840	940x620x840	1040x620x840	1040x620x840



Artículo	PAU0825	PAU0830	PAU0835	PAU0840
Peso (Kg)	95	100	100	105
Dim. (LxFxH) mm	940x620x840	940x620x840	1004x620x840	1040x620x840

KP PRO Classic - Extra

- 15 litros de capacidad del depósito de combustible con flotador de nivel y filtro de llenado.
- Regulador baja presión aspiración detergente.protección caldera.

Características Técnicas

Artículo	PAU13810	PAU13805	PAU13800	PAU13815
Ph	1	3	1	3
V	230	400	230	400
Hz	50	50	50	50
bar	150	200	150	200
MPa	15	20	15	20
l/h	600	720	600	720
HP	3,0	5,5	3,0	5,5
Potencia motor kW	2,2	4,0	3,0	5,5
Potencia absorbida kW	3,0	5,3	3,0	5,3
°C	110	110	110	110
Depósito de gasolina (l)	15	15	15	15
kg/h	3,5	4,2	3,5	4,2
Depósito detergente (l)	3,5	3,5	3,5	3,5
Kg	95	100	100	105
Dim. (LxFxH) mm	940x620x840	940x620x840	1040x620x840	1040x620x840



Artículo	PAU13810	PAU13805	PAU13800	PAU13815
Peso (Kg)	95	100	100	105
Dim. (LxFxH) mm	940x620x840	940x620x840	1040x620x840	1040x620x840

Hidrolimpiadora profesionales para oficinas, hoteles y otros grandes espacios

Superficies de gran adherencia para las situaciones más adversas

AGUA CALIENTE

KM Classic

- Depósito gasolina con capacidad para 18 litros, con marcador del nivel y filtro.
- TotalStop temporizado.
- Aviso "Falta gasolina".
- Aviso "Máquina baja tensión".
- Aviso "Control fase".
- Uso profesional continuo.



Artículo	PAU13820	PAU13825	PAU13830
Ph	3	3	3
V	400	400	400
Hz	50	50	50
bar	180	160	200
MPa	18	16	20
l/h	780	900	900
HP	5,5	5,5	7,5
Potencia motor kW	4,0	4,0	5,5
Potencia absorbida kW	4,9	5,0	6,5
°C	110	110	110
Deposito de gasolina (l)	18	18	18
kg/h	4,6	5,5	5,7
Deposito detergente (l)	3,5	3,5	3,5
Kg	110	110	125
Dim. (LxFxH) mm	950x620x850	950x620x850	950x620x850

Artículo	PAU13820	PAU13825	PAU13830
Peso (Kg)	95	100	100
Dim. (LxFxH) mm	940x620x840	940x620x840	1040x620x840


KF Classic

- Salida de detergente en alta presión con regulación (sólo modelo con tanque agua interior).
- Salida detergente a baja presión con regulación (sólo modelo sin depósito agua).
- Dispositivo EASY-START (sólo modelo monofásico).
- TotalStop temporizado.
- Termostato de regulación de la temperatura.
- Uso profesional.



AGUA CALIENTE

Artículo	PAU13845	PAU13850
Ph	3	3
V	400	400
Hz	50	50
bar	200	210
MPa	20	21
l/h	900	1260
HP	8,0	10,0
Potencia motor kW	5,9	7,3
Potencia absorbida kW	7,0	10,3
°C	110	110
Deposito de gasolina (l)	19	19
kg/h	6,4	8,0
Deposito detergente (l)	16	16
Kg	152	165
Dim. (LxWxH) mm	1320x820x960	1320x820x960



Artículo	PAU13845	PAU13850
Peso (Kg)	152	165
Dim. (LxFxH) mm	1320x820x960	1320x820x960

KM Extra

- 18 litros de capacidad del depósito de combustible con flotador de nivel y filtro de llenado.
- Motor de 4 polos profesional (1400 rpm) con bombas ZW y válvula reguladora profesional atornillada.
- TotalStop temporizado.
- Stop general (en caso de inactividad prolongada de la máquina).
- Certificación de equipos a presión PED 97/23/CE cat.II.
- Arranque retardado del quemador.



Artículo	PAU13835	PAU13840
Ph	3	3
V	400	400
Hz	50	50
bar	30>180	30>200
MPa	3>18	3>20
l/h	330>780	330>900
HP	5,5	7,5
Potencia motor kW	4,0	5,5
Potencia absorbida kW	5,0	6,5
°C	85>140	85>140
Deposito de gasolina (l)	18	18
kg/h	4,6	5,7
Deposito detergente (l)	3,5	3,5
Kg	115	128
Dim. (LxWxH) mm	950x620x850	950x620x850

Artículo	PAU13835	PAU13840
Peso (Kg)	115	128
Dim. (LxFxH) mm	950x620x850	950x620x850

KF Extra

- Depósito de gasolina con indicación de nivel y filtro.
- TotalStop temporizado.
- Cuerpo externo de caldera en acero inox.
- Baja oscilación temperatura seleccionada.
- Válvula de seguridad.
- Encendido retardado del quemador.
- Uso continuo.



Artículo	PAU13855	PAU13860
Peso (Kg)	154	165
Dim. (LxFxH) mm	1320x820x960	1320x820x960

Artículo	PAU13855	PAU13860
Ph	3	3
V	400	400
Hz	50	50
bar	30>200	30>210
MPa	3>20	3>21
l/h	370>900	540>1260
HP	8,0	10,0
Potencia motor kW	5,9	7,3
Potencia absorbida kW	7,0	10,3
°C	85>140	85>140
Deposito de gasolina (l)	19	19
kg/h	6,4	8,0
Deposito detergente (l)	16	16
Kg	154	165
Dim. (LxFxH) mm	1320x820x960	1320x820x960

Más información en dissetodiseo.com

Vea nuestros complementos de limpieza e higiene en la pág. 634-637.

All Rounded

- All Rounder con recuperación es ideal para zonas más pequeñas y difíciles de alcanzar, tanto en interiores como en exteriores.
- Su pequeño diseño compacto y ligero es ideal para trabajos grandes o pequeños. El agua puede ser recuperada, reutilizada o descargada.



Brazo rotor, puede soportar hasta 275 bar.

El movimiento de la junta es ajustable para una limpieza sin fatiga.

Ruedas de acero con montaje personalizado.



Artículo	Ø	Peso (kg)	Giro	Brazo Rotor	Boquilla	HP-Pistola	Ruedas
PAU13300	200	4.2	1 x KDYF	2x1/8" NPTF	2 x 1503	1x	3x Ø 42
PAU13305	300	5.6	1 x KDYF	2x1/8" NPTF	2 x 1503	1x	3x Ø 60

Limpiador de grafitis

- El limpiador de grafitis tiene un brazo giratorio y rotor mejorado para aplicaciones más industriales como la eliminación de graffiti.
- También se utiliza en la restauración de una amplia variedad de superficie, así como los servicios de limpieza interior y exterior.



Brazo rotor, puede soportar hasta 500 bar.

Ideal para el aire libre. El uso en interiores evita ensuciar.

El sistema de sellado de carburo garantiza un funcionamiento duradero.



Artículo	Ø	Peso (kg)	Giro	Brazo Rotor	Boquilla	HP-Pistola
PAU13310	200	2.7	1 x DYW	2x1/8" NPTF	2 x 1503	1x
PAU13315	200	2.8	1 x DYW	2x1/8" NPTF	2 x 1503	1x
PAU13320	300	3.2	1 x DYW	2x1/8" NPTF	2 x 1503	1x
PAU13325	300	3.3	1 x DYW	2x1/8" NPTF	2 x 1503	1x

Contractor

- No hay suciedad que se resista a esta máquina. Este limpiador de superficies es adecuado para la limpieza de grandes áreas como: gasolineras, estacionamientos, patios escolares, lugares públicos, plataformas, etc.
- La lanza a bordo completa este modelo lo que le permite limpiar rápidamente las esquinas o enjuagar las superficies.



Brazo rotor, puede soportar hasta 275 bar.

La lanza se conecta fácilmente a la pistola.

El sistema de sellado de carburo garantiza un funcionamiento duradero.



Artículo	Ø	Peso (kg)	Giro	Brazo Rotor	Lance Inyector	Boquilla	HP-Pistola	Rueda Acero inox.
PAU13330	520	16,2	1x DYCI	2x1/8" NPTF	1x 1506	2x 1503	1x	4x Ø 100
PAU13335	750	22.5	1x DYCI	2x1/8" NPTF	1x 1506	2x 1503	1x	4x Ø 100



Brazo rotor, puede soportar hasta 500 bar.

El sistema de sellado de carburo garantiza un funcionamiento duradero.

Garantizan una fácil maniobrabilidad.

Artículo	Ø	Peso (kg)	Giro	Brazo Rotor	Boquilla	HP-Pistola	Ruedas
PAU13345	520	12	1 x DYCI	2x1/8" NPTF	2 x 1503	1x	4x Ø 60

Comercial

- El limpiador de superficie aplicando agua fría y caliente alcanza el máximo rendimiento sin necesidad de mantenimiento.
- Nuestro limpiador de superficies planas más popular, ideal para limpiar parques de estacionamiento, gasolineras, patios escolares, pasarelas, etc.



Brazo rotor, puede soportar hasta 275 bar.

Rótula de acero inoxidable.

Ruedas de acero Ø 60mm.

Artículo	Ø	Peso (kg)	Giro	Brazo Rotor	Boquilla	HP-Pistola	Lanza	Ruedas
PAU13380	300	5.2	1 x KDYF	2x1/8" NPTF	2 x 1503	1x	1x	4x Ø 60

Universal

- Este limpiador de superficies ligero y multifuncional es adecuado para limpiar cualquier superficie plana. Puede limpiar paredes y escaleras, así como aceras y cubiertas.
- Economy Line está disponible en dos tamaños y estilos para satisfacer las necesidades.



Boquilla de limpieza giratoria

- Limpia las campanas de ventilación, los conductos de basura, las tuberías, los pozos de inspección y la mayoría de los contenedores.
- Esta unidad auto-giratoria no requiere mantenimiento alguno. La cabeza giratoria gira dentro del espacio dirigiendo el spray de alta presión a la superficie. La instalación es sencilla y rápida.



Solución completa. Diseño ergonómico.



* Para la limpieza de barriles / KTC.

Artículo	IN	Giro	Longitud	Ø	Boquilla	Peso (kg)
PAU13625	G3/8" F	Si	1000	150	3x 18.05020	2.2

Agua caliente		Agua fría		Ø	IN	Altura	Peso (kg)
2 cabezales	3 cabezales	2 cabezales	3 cabezales				
PAU13385	PAU13445	PAU13505	PAU13565	75	G1/4" F	60	0.5
PAU13390	PAU13450	PAU13510	PAU13570	75	G3/8" F	60	0.5
PAU13395	PAU13455	PAU13515	PAU13575	150	G1/4" F	70	0.8
PAU13400	PAU13460	PAU13520	PAU13580	150	G3/8" F	70	0.8
PAU13405	PAU13465	PAU13525	PAU13585	300	G1/4" F	70	1.1
PAU13410	PAU13470	PAU13530	PAU13590	300	G3/8" F	70	1.1
PAU13415	PAU13475	PAU13535	PAU13595	400	G1/4" F	70	1.3
PAU13420	PAU13480	PAU13540	PAU13600	400	G3/8" F	70	1.3
PAU13425	PAU13485	PAU13545	PAU13605	500	G1/4" F	70	1.6
PAU13430	PAU13490	PAU13550	PAU13610	500	G3/8" F	70	1.6
PAU13435	PAU13495	PAU13555	PAU13615	600	G1/4" F	70	1.8
PAU13440	PAU13500	PAU13560	PAU13620	600	G3/8" F	70	1.8





Medio Ambiente



Cubetos para barriles

Pág. 704



Soportes y estanterías

Pág. 707



Cubetos para HTC-IBC

Pág. 710



Cubetos en PE-HD

Pág. 711



Cubetos plegables y transportables

Pág. 722



Depósitos exteriores para barriles

Pág. 714



Estanterías interiores para barriles y KTC

Pág. 718



Entarimados colectores

Pág. 720



Módulos de almacenamiento exterior

Pág. 724



Armarios para productos químicos

Pág. 735



Contenedores de seguridad

Pág. 744



Recogida selectiva

Pág. 751

Rejilla tramex galvanizada extraíble



* ¿Dispone de poco espacio?
La solución: Apilar en altura.
Vea nuestras estanterías en la pág. 718

Cubetos de retención metálicos para bidones y pequeños recipientes

- Para almacenar líquidos peligrosos e inflamables.
- Modelos con gran superficie de almacenado de hasta 11m².
- Fabricado en chapa de acero de 3 mm S 235 JR G2 según EN 10025.
- Pueden suministrarse con o sin rejilla galvanizada extraíble.
- Pies con altura de 100 mm sobre el suelo que permiten la manipulación con apilador, transpaleta o carretilla elevadora.
- Protección contra la corrosión mediante capa de imprimación y pintura PUR o baño galvanizado.
- Todos los modelos pueden suministrarse con una cubeta interior en PE para líquidos corrosivos.
- Producto certificado según la normativa StawaR.



Artículo galvanizado	Artículo pintado	Tipo	Dimensiones LxH (mm)	Altura total (mm)	Altura pies (mm)	Capacidad barriles (kgs)	Capacidad retención (lts)
Cubetos con rejilla							
FG6050GAL	FG6050	1	860x860	430	100	1	206
FG6053GAL	FG6053	2	1340x850	330	100	2	214
FG6055GAL	FG6055	3	2010x850	330	100	3	321
FG6056GAL	FG6056	4	1340x1250	300	100	4	271
FG6059GAL	FG6059	5	2660x850	330	100	4	442
FG6062GAL	FG6062	6	2720x1250	300	100	8	555
Cubetos con rejilla de gran superficie							
FG6066GAL	FG6066	-	2200x1000	280	100	2,2 m ²	335
FG6067GAL*	FG6067	-	3000x2200	280	100	6,6 m ²	1013
FG6068GAL*	FG6068	-	5000x2200	280	100	11 m ²	1720

* No disponen de certificación de carga STAWAR



Artículo	Dimensiones ext. LxH (mm)	Tipo	Capacidad barriles
FG6057	860x860x1170	pintado	1
FG6057GAL	860x860x1170	galvanizado	1
FG6054	1340x850x1170	pintado	2
FG6054GAL	1340x850x1170	galvanizado	2



Cubetos de retención galvanizados encajables para bidones

- Para almacenar líquidos peligrosos e inflamables.
- Modelos con paredes cónicas que permiten el apilado ahorrando hasta un 70% de espacio.
- Fabricado en chapa de acero de 3 mm S 235 JR G2 según EN 10025.
- Pueden suministrarse con o sin rejilla galvanizada extraíble.
- Pies con altura de 100 mm sobre el suelo que permiten la manipulación con apilador, transpaleta o carretilla elevadora.
- Protección contra la corrosión mediante capa de imprimación y baño galvanizado.
- Todos los modelos pueden suministrarse con una cubeta interior en PE para líquidos corrosivos.



Artículo	Tipo	Dimensiones LxH (mm)	Altura pies (mm)	Capacidad barriles (kgs)	Capacidad retención (lts)
FG6058GAL	1	1200x1200x300	100	4	205
FG6051GAL	2	800x800x450	100	1	214
FG6052GAL	3	1200x800x340	100	2	270

Más información en dissetodiseo.com

Véa sistemas de almacenamiento exterior en la pág. 714



Bandejas metálicas para pequeños recipientes

- Para almacenar líquidos peligrosos e inflamables.
- Gracias a sus medidas estandarizadas son ideales para colocar encima de palés. De esta manera permiten el almacenamiento y transporte de pequeños recipientes.
- Protección contra la corrosión mediante capa de imprimación y baño galvanizado.
- Se pueden suministrar con rejilla galvanizada.



Artículo	Tipo	Dimensiones LxH (mm)	Capacidad (kgs)	Capacidad retención (lts)
FG6013	1	1190x790x100	200	80
FG6011	2	600x400x100	50	20
FG6012	3	800x600x100	100	40

Carros de transporte con cubeto para pequeños recipientes

- Estructura hecha a partir de tubo de acero pintado de diámetro 27mm y espesor 1,75mm.
- Estantes fabricados a partir de chapa de acero.
- Estante superior en forma de cubeto con capacidad para 60 litros.
- Dispone de una rejilla galvanizada de 30x30mm, cubeto de retención con capacidad para 60 litros y un grifo de 1/4".
- Estructura completamente soldada de gran resistencia.
- Ruedas con recubrimiento de goma dura y sistema de giro con rodamientos. Estructura de acero galvanizado.



Artículo	Plataforma LxH (mm)	Dim. totales LxH (mm)	Altura estantes (mm)	Altura timón (mm)	Capacidad (kg)	Ruedas diám. (mm)	Peso (kg)
KF00260	990x590	1320x600	190/820	1135	250	125	46
KF00262	990x590	1320x600	190/505/820	1135	250	125	57

Consútenos al teléfono 900 17 17 00 Llamada gratuita

Véa nuestra amplia gama de manipuladores de barriles en la pág. 584.



Cubetos con estructura apilable

- Cubetos de retención con 220 litros de capacidad.
- Montantes de acero diseñados para permitir un apilado seguro.
- Las paredes pueden ser con barandilla, con paredes de chapa lisas o rejadas.
- Altura libre desde el suelo de 100 mm para manipulación con transpaleta, apilador o carretilla elevadora.
- Fabricado en chapa de acero de 3 mm S 235 JR G2 según EN 10025.
- Los modelos para 2 ó 4 barriles admiten el almacenamiento de un palé de 1200x800mm o de 1200x1200mm directamente encima de la rejilla galvanizada.



→ ESTANTES DE REJILLA PARA PEQUEÑOS RECIPIENTES OPCIONALES

Artículo	Tipo	Dimen. LxFxH (mm)	Estructura paredes	Capacidad barriles
FG6026	1	870x870x1460	Perfil angular	1
FG6028	1	1350x860x1460	Perfil angular	2
FG6030	1	1350x1260x1430	Perfil angular	4
FG6032	2	870x870x1460	chapa	1
FG6034	2	1350x860x1460	chapa	2
FG6036	2	1350x1260x1430	chapa	4
FG6041	3	870x870x1460	malla	1
FG6042	3	1350x860x1460	malla	2
FG6044	3	1350x1260x1430	malla	4



Mesa con cubeto de retención integrado

- Mesa de trabajo con cubeto colector elevado integrado en la estructura.
- Permite al operario el trasiego de pequeños líquidos de forma ergonómica y segura, evitando que los líquidos contaminantes o peligrosos se derramen por el suelo.
- A su vez es un elemento indicado para la limpieza con productos químicos de piezas y recipientes pequeños.
- Dispone de rejilla galvanizada extraíble para permitir el vaciado y la limpieza del cubeto colector.



Artículo	Dimensiones ext. LxFxH (mm)	Tipo
FG6060	1340x850x850	pintado o galvanizado
FG6061	1340x1250x850	pintado o galvanizado



Paredes laterales para cubeto

- Estructura compuesta por tres paredes de acero galvanizado, con refuerzos en las esquinas.
- Protege los alrededores del cubeto de posibles derrames y salpicaduras provenientes de las operaciones de trasiego de los líquidos peligrosos almacenados en los barriles.
- Se monta y desmonta fácilmente en función de las necesidades.



Véa nuestra amplia gama de manipuladores de barriles en la pág. 584.

Artículo	Dimensiones ext. LxFxH (mm)	Compatible con
FG6165	850x850x1000	FG6050
FG6170	1330x840x1000	FG6053
FG6175	1330x1240x1000	FG6056



Paredes laterales para cubeto

- Estructura compuesta por tres paredes de acero galvanizado, con refuerzos en las esquinas.
- Protege los alrededores del cubeto de posibles derrames y salpicaduras provenientes de las operaciones de trasiego de los líquidos peligrosos almacenados en los barriles.
- Se monta y desmonta fácilmente en función de las necesidades.



Artículo	Dimensiones ext. LxFxH (mm)	Compatible con
FG6037	850x850x1400	FG6050
FG6038	1340x850x1400	FG6053
FG6039	1340x1250x1370	FG6056



Soporte móvil para bidones con cubeto integrado

- Diseñado especialmente para el almacenamiento de tres barriles de 200 litros en horizontal y pequeños recipientes.
- Es una solución práctica para disponer de un área de almacenamiento provisional.
- Dispone de 4 ruedas giratorias, 2 de ellas fijas y 2 giratorias con freno de pie.
- La estructura está ligeramente inclinada para facilitar el trasiego de sustancias.
- La combinación de soportes apilables y cubetos de retención hacen que esta sea una solución óptima para el almacenamiento de barriles.
- Dispone de enganches para horquillas para su fácil manipulación con carretilla elevadora.

Artículo	Dimensiones LxFxH (mm)	Capacidad barriles	Volumen de retención (lts)
FG6076	1970x1100x1237	3 de 200lts	220



Soportes no apilables para bidones

- Soportes para barriles de 60 y 200 litros para el almacenamiento horizontal.
- Estructura de acero pintado o acero galvanizado.
- La estructura está ligeramente inclinada para facilitar el trasiego de sustancias.
- La combinación de soportes y cubeto de trasiego hacen que esta sea una solución óptima para el almacenamiento y trasiego de barriles.

Artículo	Dimensiones LxFxH (mm)	Tipo	Capacidad barriles
FG6065	600x600x380	Pintado	1 de 200lts
FG6070	1180x600x380	Pintado	2 de 200lts
FG6075	1180x600x380	Pintado	3 de 60lts
FG6065GAL	800x600x380/450	Galvanizado/inclinado	1 de 200lts



Soportes apilables para bidones de 200 lts

- Soportes apilables para barriles de 200 litros. Estructura de acero pintado en RAL2004.
- La combinación de soportes apilables y cubeto de retención hacen que esta sea una solución óptima para el almacenamiento y trasiego de barriles. Puede apilar varios niveles según las necesidades de carga.
- Dispone de enganches para horquillas para su fácil manipulación con carretilla elevadora.

Artículo	Dimensiones LxFxH (mm)	Capacidad (lts)
FG6002	1170x750x360	2x200



Patas con hendiduras para horquilla permiten la manipulación con carretilla, transpaleta o apilador

Soportes apilables para bidones para colocar encima de cubeto con rejilla

- Soportes apilables para barriles de 60 y 200 litros. Estructura de acero pintado en RAL 2004.
- La estructura está ligeramente inclinada para facilitar el trasiego de sustancias.
- La combinación de soportes apilables y cubetos de retención hacen que esta sea una solución óptima para el almacenamiento de barriles. Puede apilar varios niveles según las necesidades de carga, optimizando el cubeto de retención.
- Dispone de enganches para horquillas para su fácil manipulación con carretilla elevadora.



Artículo	Dimensiones LxHxP (mm)	Capacidad barriles
FG6080	835x600x810	1x200 lts
FG6085	1335x600x810	2x200 lts
FG6090	1335x600x810	3x60 lts
FG6095	1960x600x810	3x200 lts

La gama más amplia de absorbentes en la pág. 758

Más información en dissetodiseo.com



Soportes apilables de bidones con soporte para cubeto

- Soportes fabricados con estructura tubular de acero pintado.
- La estructura está ligeramente inclinada para facilitar el trasiego de sustancias de manera segura.
- Dispone de soporte para cubeto de retención.
- Dispone de enganches para horquillas individual para cada módulo para su fácil manipulación con carretilla elevadora.
- Los cubetos de retención están fabricados en acero galvanizado.

Artículo	Tipo	Dimensiones LxHxP (mm)	Barriles	Volumen retención (lts)
FG6300	2 soportes+cubeto	1500x1160x850	4x200lts	270
FG6097	Soporte	1500x550x850	2x200lts	-
FG6096	Cubeto	1390x1160x170	-	270



Soportes apilables con cubeto para el almacenamiento de bidones y pequeños recipientes


- Soportes fabricados con estructura tubular de acero pintado.
- La estructura está ligeramente inclinada para facilitar el trasiego de sustancias de manera segura.
- Dispone de soporte para cubeto de retención y opcionalmente bandejas galvanizadas perforadas.
- Gracias a su sistema modular se pueden almacenar diferentes tipos de recipientes, desde pequeñas botellas hasta barriles de 60 litros.
- Capacidad de carga por estante de hasta 400 kg.
- Dispone de orificios para horquillas individual para cada módulo para su fácil manipulación con carretilla elevadora.
- Los cubetos de retención están fabricados en acero galvanizado.

Todos los calentadores de barriles en la pág. 752



Artículo	Tipo	Dimensiones LxHxP (mm)	Capacidad (lts)	Carga máxima (kg)	Volumen retención (lts)
FG6086	Cubeto	715x1240x255	-	-	205
FG6087	Cubeto	1215x1240x190	-	-	270
FG6088	Soporte	835x590x790	1 barril 200 lts	300	-
FG6089	Soporte	1335x590x790	3 barriles 60 lts	400	-
FG6091	Soporte	835x590x790	3x30 lts / 2x60 lts	350	-
FG6092	Soporte	1335x590x790	4x30 lts / 3x60 lts	400	-
FG6093	Soporte	835x1142x790	pequeños cont.	300	-
FG6094	Soporte	1335x1210x790	pequeños cont.	400	-

Consúltenos al teléfono 900 17 17 00 Llamada gratuita



Patas permiten la manipulación con carretilla

¿Dispone de poco espacio? La solución: Apilar en altura. Vea nuestras estanterías en la pág. 718

Estación de trasiego con soportes apilables de bidones

- Estructura fabricada en chapa de acero galvanizado tubular.
- La estructura está ligeramente inclinada para facilitar el trasiego de sustancias de manera segura.
- Adaptado para barriles de 200 litros.
- Dispone de cubeto de retención situado a una altura suficiente para permitir el trasiego con pequeños recipientes.
- Capacidad de carga de hasta 1200 kg.



Artículo	Dimensiones LxHxP (mm)	Capacidad barriles	Volumen retención (lts)	Capacidad (kg)
FG6098	1500x1200x665	2x200lts	220	600
FG6099	2900x1200x665	4x200lts	268	1200
FG6101	2900x1200x665	4x200lts	400	1200



Soporte Soporte + lona



Cubetos de retención en acero para KTC/IBC

- Un sistema de almacenamiento de líquidos peligrosos e inflamables con un volumen de retención de hasta 1500 lts.
- Equipados con rejilla de tramex galvanizada extraíble.
- Ideal para poder realizar tareas de trasiego desde hasta 3 cisternas KTC diferentes a la vez.
- Homologados para el almacenamiento de sustancias contaminantes y productos inflamables.
- Altura de 100 mm sobre el suelo para manipulación con apilador, transpaleta o carretilla elevadora.
- Todos los modelos pueden suministrarse con una cubeta interior en PE para líquidos corrosivos.

Artículo	Dim.ext. LxFxH (mm)	Descripción	Capacidad KTC's	Retención (lts)
FG6000	1340x1650x620	Cubeto	1	1000
FG6200	2720x1315x420	Cubeto	2	1000
FG6205	2720x1650x350	Cubeto	2	1000
FG6230	3280x1315x420	Cubeto	3	1200
FG6135	4100x1315x420	Cubeto largo	3	1505
FG6136	4100x1315x830	Cubeto largo con 1 soportes	3	1505
FG6137	4100x1315x830	Cubeto largo con 2 soportes	3	1505
FG6138	4100x1315x830	Cubeto largo con 3 soportes	3	1505
FG6003	1345x1655x730	Cubeto con revestimiento anti-ácido	1	1000
FG6006	1340x1250x440/490	Soporte	1	-
FG6007	1330x1290x610/1160	Paredes laterales y trasera para FG6000	1	-
FG6008	2710x1290x610/1160	Paredes laterales y trasera para FG6200	2	-
FG6009	-	Lona de PVC para KTC	1	-

* Consulte la opción más adecuada a sus necesidades con nuestro Departamento Comercial. Realizamos proyectos a medida. Llámenos gratis al 900 17 17 00 o consulte nuestra web: www.dissetodiseo.com

Cubetos de retención apilables en acero para KTC/IBC

- Sistemas de almacenamiento de líquidos peligrosos e inflamables con volumen de retención de 1000 litros.
- Permite el almacenaje de productos peligrosos con un gran ahorro de espacio.
- Equipados con rejilla de tramex galvanizada extraíble.
- Homologados para el almacenamiento de sustancias contaminantes y productos inflamables.
- Altura de 100 mm sobre el suelo para manipulación con apilador, transpaleta o carretilla elevadora.
- Todos los modelos pueden suministrarse con una cubeta interior en PE para líquidos corrosivos.



Artículo	Dimensiones LxFxH (mm)	Capacidad KTC	Capacidad (lts)
FG6045	1350x1660x1930	1	1000

Cubetos de retención de gran superficie para varios recipientes

- Cubetos de retención con gran superficie de almacenamiento de hasta 11 m² y con capacidad de carga de 1000 kg/m². Puede almacenar barriles, cisternas KTC y todo tipo de pequeños recipientes.
- Pensados para almacenar líquidos peligrosos e inflamables.
- Equipados con rejilla tramex galvanizada extraíble.
- Homologados para el almacenamiento de sustancias contaminantes y productos inflamables.
- Altura de 100 mm sobre el suelo para facilitar la manipulación con apilador, transpaleta o carretilla elevadora.



Artículo	Dimensiones LxFxH (mm)	Volumen retención (lts)	Capacidad (kg/m ²)	Superficie (m ²)
FG6066	2200x1000x280	335	1000	2,2
FG6067	3000x2200x280	1013	1000	6,6
FG6068	5000x2200x280	1720	1000	11



FABRICADAS POR ROTOMOLDEO SIN JUNTAS NI SOLDADURAS

Cubetos de retención apilables y encajables en PE-HD para bidones

- Se caracterizan por ser apilables y encajables. Esto permite una reducción drástica de espacio de almacenamiento y costes de transporte cuando no están en uso.
- Cubetos de retención fabricados en PE de alta calidad. No se deterioran gracias a su alta resistencia a las inclemencias meteorológicas. Resistentes a los rayos solares.
- Rejilla extraíble fabricada en PE-HD para facilitar la limpieza.
- Hendiduras inferiores para facilitar la manipulación con carretilla elevadora o transpaleta.
- Apto para el almacenaje de varios ácidos, soluciones alcalinas, aceites, químicos NO inflamables y gran cantidad de líquidos compatibles con el polietileno.



Capacidad de carga certificada por RINA

Artículo	Dimensiones LxFxH (mm)	Volumen de retención (lts)	Capacidad barriles
FG6400	1418x1018x515	370	2 de 200lts
FG6405	1418x1418x515	590	4 de 200lts



Cubo para trasiego



Encajable



Véa las transpaletas en la pág. 578. Apiladores en la pág. 583.

Cubetos de retención apilables de polietileno

- Depósitos de almacenamiento de polietileno prácticos y resistentes para tambores, tanques y latas pequeñas.
- Especialmente útil en el caso de líquidos ácidos o corrosivos debido a la construcción de polietileno.

Artículo	Dimensiones LxFxH (mm)	Capacidad (lts)	Peso (kg)
FG8135	600x400x155	20	3
FG8140	600x400x155	20	2
FG8145	800x400x155	30	4,5
FG8150	800x400x155	30	3
FG8155	800x600x155	40	6,5
FG8160	800x600x155	40	3,5



Cubetos de retención apilables y encajables en PE para bidones con rejilla en acero galvanizado

- Se caracterizan por ser apilables y encajables. Esto permite una reducción drástica de espacio de almacenamiento y costes de transporte cuando no están en uso.
- Cubetos de retención fabricados en PE de alta calidad. No se deterioran gracias a su alta resistencia a las inclemencias meteorológicas. Resistentes a los rayos solares.
- Rejilla extraíble fabricada en acero galvanizado para facilitar la limpieza.
- Hendiduras inferiores para facilitar la manipulación con carretilla elevadora o transpaleta.
- Apto para el almacenaje de varios ácidos, soluciones alcalinas, aceites, químicos NO inflamables y gran cantidad de líquidos compatibles con el polietileno.



Artículo	Dimensiones LxFxH (mm)	Volumen de retención (lts)	Capacidad barriles
FG6465	925x755x555	225	1 de 200lts
FG6460	1270x700x430	240	2 de 200lts
FG6462	1270x1270x405	450	4 de 200lts



Consúltenos al teléfono **900 17 17 00** Llamada gratuita

Más información en dissetodiseo.com

Soporte reversible para bidones de 60 y 200 litros

- Fabricado en polietileno de alta calidad. Resistente a ácidos, soluciones alcalinas, aceites NO inflamables, a los rayos UV...
- Soporta bidones de 60 litros por un lado y de 200 litros por el otro.
- La solución más fácil y simple para el trasiego de líquidos en bidones.

Artículo	Dimensiones LxFxH (mm)	Capacidad barriles (litros)
FG6403	495x495x390	60 y 200



FABRICADOS POR ROTOMOLDEO SIN JUNTAS NI SOLDADURAS



Modelo para 1 ktc

Paredes nervadas permiten el apilado y encajado

Patas con hendiduras para horquilla permiten la manipulación con transpaleta o carretilla



Capacidad de carga certificada por RINA

Cubetos de retención encajables en PE para KTC/IBC encajables

- Cuerpo fabricado por moldeo de rotación en PE-HD naranja, sin soldaduras, resistente a los rayos UV.
- Alta resistencia gracias a su estructura reforzada con nervaduras en los cuatro lados.
- Altura libre desde el suelo para manipulación con transpaleta o carretilla
- Los modelos FG6410 y FG6415 son encajables. Reducen el espacio considerablemente en caso de que se quieran guardar más de una unidad a la vez.
- Rejilla en PE-HD fácilmente extraíble.



Interior reforzado



Cubo para trasiego

Artículo	Dimensiones LxFxH (mm)	Volumen (lts)	Capacidad (kgs)	KTC's
FG6410	1418x1418x985	1150	1500	1
FG6415	2380x1418x748	1400	2500	2
FG6417	Cubo de trasiego para FG6410			
FG6418	Cubo de trasiego para FG6415			



Lona cubre KTC's



Estructura con lona



Cubo para trasiego



Cubo para trasiego integrado

Cubetos de retención en PE para KTC/IBC

- Cuerpo fabricado por moldeo de rotación en PE-HD amarillo, sin soldaduras, resistente a los rayos UV.
- Alta resistencia gracias a su estructura reforzada con nervaduras en los cuatro lados.
- Altura libre desde el suelo para manipulación con transpaleta o carretilla elevadora.
- Rejilla en PE-HD fácilmente extraíble.
- Disponemos de lonas cubre KTCs en caso de que sea necesario el almacenamiento en exterior.

Artículo	Dimensiones LxFxH (mm)	Volumen retención (lts)	KTC's
FG6382	1300x1300x900	1200	1
FG6384	1740x1450x600	1050	2
FG6386	1700x1300x940	1100	1
FG6394	2500x1300x480	1050	2
FG6395	1270x1270x850 (rejilla metálica)	1000	1

Estructuras y lonas cubre KTC			
FG6388	Cubo de trasiego Ø500. Válido para FG6382, FG6384 y FG6394		
FG6390	Lona para 1 KTC		
FG6392	Estructura metálica 1300x1300x1600 mm para FG6382		
FG6396	Estructura metálica+lona para FG6394 2500x1300x1600mm		



Depósito de exterior con paredes de malla para productos inflamables

- Depósito de exterior con cubeto integrado para 2 barriles de 200lts.
- Dispone de portón abatible con dos cilindros de gas para suavizar las maniobras de apertura y cierre.
- Estructura fabricada en chapa de acero laminado de 3mm de espesor.
- Sus paredes laterales y trasera están fabricadas en malla de acero, por lo que lo convierten en una herramienta apta para el almacenamiento de productos inflamables.
- Las paredes también se pueden fabricar en chapa de acero laminado.
- Dispone de un estante y un soporte horizontal para barriles opcionales.
- Gracias a sus patas de 100mm de altura es fácilmente manipulable con transpaleta o carretilla elevadora.

Artículo	Dimensiones LxHxP (mm)	Altura útil interior (mm)	Altura portón abierto (mm)	Volumen retención (lts)
FG6040	1380x910x1520	1085	2240	214



Depósito de exterior para barriles y productos inflamables

- Depósito de exterior con cubeto integrado con capacidad para 1, 2 o 4 barriles de 200lts.
- Las paredes de chapa con rejilla perforada integrada garantizan una buena ventilación y permiten el almacenamiento de productos inflamables.
- Disponen de puertas frontales y techo abatible con cilindros de gas para suavizar las maniobras de apertura y cierre. El techo abatible sirve para facilitar las operaciones de carga y descarga de los barriles dentro del depósito.
- Posibilidad de usar un candado para garantizar la seguridad de su interior.
- Estructura fabricada en chapa de acero laminado de 3mm de espesor.
- Gracias a sus patas 100mm de altura es fácilmente manipulable con transpaleta o carretilla elevadora.
- Estos depósitos de exterior pueden venir equipados con 2 montantes de fijación, 2 estantes rejados de ancho completo y 2 soportes para barriles.

Artículo	Dimensiones LxHxP (mm)	Paredes	Volumen retención (lts)	Capacidad barriles
FG6010	1350x860x1570	Rejadas	214	2 (1 palé 1200x800)
FG6020	1350x1260x1540	Rejadas	271	4 (1 palé 1200x1200)
FG6005	870x870x1600	Lisas	206	1
FG6015	1350x860x1570	Lisas	214	2
FG6035	1350x1260x1540	Lisas	271	4

Depósitos de exterior galvanizados para bidones

- Con cubeto integrado con capacidad para 2 ó 4 barriles de 200lts.
- Gracias a sus medidas interiores también permite el almacenamiento de palets de 1200x800mm y 1200x1200mm según el modelo.
- Disponen de puertas frontales con cerradura giratoria y las paredes con rejilla integrada garantizan una buena ventilación y permiten el almacenamiento de productos inflamables.
- Posibilidad de usar un candado para garantizar la seguridad de su interior.
- Estructura fabricada en chapa de acero galvanizado de 3mm de espesor.
- Gracias a sus patas 100mm de altura es fácilmente manipulable con transpaleta o carretilla elevadora.



Artículo	Dimensiones LxHxP (mm)	Barriles
FG6019	1395x905x1600	2
FG6021	1395x1310x1660	4
FG6046	1395x905x1600	1 barril y 2 estantes
FG6047	1395x905x1600	3 estantes
FG6048	1395x905x1600	4 estantes



Depósitos de exterior para ácidos y bases con altura para trasiego

- Base en polietileno resistente a ácidos con bases de acero galvanizado.
- Depósito de exterior con cubeto integrado con capacidad para 2 o 4 barriles de 200lts y con altura suficiente para colocar bombas y sistemas de extracción y vaciado.
- Disponen de puerta frontal con cerradura giratoria y las paredes laterales disponen de una rejilla en la parte superior para garantizar una buena ventilación. De esta manera el depósito es apto para el almacenamiento de productos inflamables.
- Estructura fabricada en chapa de acero laminado y de 3mm de espesor. El techo isotérmico está compuesto por dos capas de lámina de acero galvanizado y pintado y relleno de 50mm de espesor de lana mineral.
- Fabricación especial en acabado con pintura RAL según indicación del cliente.

Artículo	Dim. LxHxP (mm)	Luz frontal LxP (mm)	Cap. barriles 200lts	Vol. retención (lts)
FG6023	1360x920x1845	1250x1460	2	206
FG6024	1360x1320x1815	1250x1460	4	271
FG6022*	1360x1320x1815	1250x1460	4	271

*Nota: Modelo con rejilla de acero galvanizado, no apto para ácidos.



Depósito de exterior para KTC

- Depósito de exterior con cubeto integrado de 1000 litros para el almacenamiento de 1 KTC. Disponible con altura suficiente para realizar operaciones de trasiego de líquidos.
- Disponen de una puerta frontal con posibilidad de cierre con candado.
- Las paredes laterales disponen de una rejilla en la parte superior para garantizar una buena ventilación y ser apto para productos inflamables.
- Estructura fabricada en chapa de acero laminado de 3mm de espesor.
- Techo abatible con cilindros de gas para facilitar las maniobras de apertura y cierre y facilitar la carga y descarga de los KTC.
- Gracias a sus patas 100 mm de altura es fácilmente manipulable con transpaleta o carretilla elevadora.

Artículo	Dim. LxHxP (mm)	Retención (lts)	Capacidad KTC	Aislamiento térmico	Altura trasiego
FG6029	1350x1660x2535	1000	1	no	si
FG6031	1530x1720x2585	1000	1	no	si
FG6033	1600x1870x2565	1000	1	si	si
FG6025	1350x1660x1900	1000	1	no	no




Depósito de exterior para KTC formado por cubeto y cubierta.

- Cubeto de 1000 litros con cubierta para el almacenamiento exterior de KTC.
- Altura para el uso de un soporte inclinado para trasiego.
- Disponen de una puerta frontal con posibilidad de cierre con candado.
- Posibilidad de instalación de rejilla de ventilación para el almacenamiento de productos inflamables.
- Disponible con cubeto y cubierta galvanizados, cubeto pintado y cubierta galvanizada o ambos galvanizados y pintados.
- Gracias a sus patas 100 mm de altura es fácilmente manipulable con transpaleta o carretilla elevadora.
- Opcionalmente se puede pedir el cubeto con revestimiento en PE de alta densidad, haciendo el depósito apto para productos corrosivos.

Artículo	Dim. LxHxP (mm)	Dim. int LxHxP (mm)	Descripción	Retención (lts)
FG6077	1405x1810x2625	1340x1900x1650	Cubeto pintado y cubierta galvanizada	1000
FG6078	1405x1810x2625	1340x1900x1650	Cubeto y cubierta galvanizados	1000
FG6079	1460x1845x2385	1340x1900x1650	Cubeto y cubierta galvanizados y pintados	1000



* Apertura de puertas de hasta 270°



Depósito de exterior con aislamiento térmico

- Solución óptima para almacenar en el exterior hasta 4 tambores de 200L en posición horizontal, protegidos de elevados choques térmicos.
- La estantería interna permite realizar una estación de transferencia integrable con los soportes para botes y soportes giratorios para tambores, ambos opcionales.
- Ganchos de seguridad a prueba de viento para bloquear las puertas en posición abierta.
- Rejilla extraíble para fácil limpieza.

Artículo	Dim. LxHxP (mm)	Capacidad (lts)	Dim. apertura puerta (mm)	Profundidad interna (mm)
FG8180	2000x1550x2700	200	1630x2160	1250



Depósito de exterior en PE

- Depósito de exterior con cubeto integrado para el almacenamiento de 1 KTC ó 4 barriles de 200 litros. También disponible para 2 barriles de 200 litros o con estantes para pequeños recipientes.
- Fabricado íntegramente en polietileno de alta densidad apto para el almacenamiento de ácidos y bases.
- La rejilla metálica está completamente plastificada.
- Disponen de dos puertas batientes con cerradura con llave.
- Gracias a sus hendiduras en la base son fácilmente manipulables con transpaleta o carretilla elevadora.



Artículo	Dim. ext. LxFxH (mm)	Dim. int. LxFxH (mm)	Vol. retención (lts)	Capacidad
FG6420	1500x1500x2150	1400x1370x1360	1100	1 KTC
FG6422	1500x1040x1900	1300x910x1490	280	2 barriles



Depósito de exterior en PE ecológico de media densidad LLDPE

- Depósito de exterior con cubeto integrado para el almacenamiento de 2 o 4 barriles de 200 litros o 1 KTC.
- Fabricado íntegramente en polietileno ecológico de media densidad apto para el almacenamiento de ácidos, alcalinos y aceites. Con orificios de ventilación que previenen la saturación de gases.
- Con soportes para palé.
- Disponen de dos puertas batientes con cerradura para candado.
- Gracias a sus hendiduras en la base son fácilmente manipulables con transpaleta o carretilla elevadora.



Artículo	Dim. ext. LxFxH (mm)	Vol. retención (lts)	Capacidad
FG6421	1540x1600x2350	1080	1 KTC
FG6423	1550x1000x1940	240	2 barriles
FG6425	1540x1600x2000	470	4 barriles

Depósito de exterior de polietileno para 2 o 4 bidones de 200L

- Los depósitos de almacenamiento ofrecen una calidad y protección durante todas las estaciones.
- Estas unidades de almacenamiento ayudan a preservar los elementos de los agentes atmosféricos.
- Ideales para prevenir cualquier derrame puede contaminar el suelo o las aguas subterráneas.
- Hecho de 100% de polietileno reciclado. Diseñados para soportar los rigores de los ambientes industriales.



Consúltenos al teléfono 900 17 17 00 Llamada gratuita

Artículo	Dim. LxFxH (mm)	Capacidad KTC	Descripción
FG8100	1560x1100x2110	250	Depósito para 2 bidones
FG8105	1560x1730x2110	250	Depósito para 4 bidones



Armario multiuso de polietileno


- Depósitos de almacenamiento de polietileno prácticos y resistentes para tambores, tanques y latas pequeñas.
- Particularmente útil en caso de líquidos ácidos o corrosivos debido a la construcción de polietileno.
- Fácil y ligero de manejar cuando está vacío.



Artículo	Dim. LxFxH (mm)	Vol. retención (lts)	Estantes
FG8110	550x440x990	30	2
FG8115	650x570x1650	70	3
FG8120	720x920x1840	250	0
FG8125	720x920x1840	250	1
FG8130	720x920x1520	100	1

Cubierta de acero galvanizado para almacenamiento exterior de KTC

- Cubierta en plancha de acero corrugado con acabado galvanizado para almacenar KTC/IBC con cubeto independiente.
- Solución versátil y práctica para almacenamiento exterior de líquidos contaminantes o inflamables.
- Altura para el uso de un soporte inclinado para trasiego.
- Disponen de una puerta frontal con cerradura.
- Rejilla de ventilación para el almacenamiento de productos inflamables.
- Disponibles bajo pedido con techo aislante o isotérmico.



Artículo	Dim. LxFxH (mm)	Dim. int LxFxH (mm)	Capacidad KTC	Acabado
FG7011	1750x1915x2730	1450x1730x2590	1	Galvanizado
FG7012	1750x1915x2730	1450x1730x2590	1	Galvanizado y pintado

Más información en dissetodiseo.com



Depósito de exterior para KTC formado por cubeto y cubierta.

- Cubeto de 1000 litros con cubierta para el almacenamiento exterior de KTC.
- Estructura autoportante de acero galvanizado.
- Altura para el uso de un soporte inclinado para trasiego.
- Disponen de una puerta frontal con cerradura.
- Rejilla de ventilación para el almacenamiento de productos inflamables. Cubierta en plancha de acero corrugado con acabado galvanizado y cubeto pintado.
- Las patas permiten la elevación con carretilla elevadora.
- Opcionalmente se puede pedir el cubeto con revestimiento en PE de alta densidad, haciendo el depósito apto para productos corrosivos.



Artículo	Dim. LxFxH (mm)	Dim. int LxFxH (mm)	Capacidad KTC	Retención (lts)
FG7009	1870x1560x2590	1660x1350x1895	1	1000



Más información en dissetodiseo.com



Estanterías para el almacenamiento interior de bidones de 60 lts y 200 lts.

- Sistema modular de almacenamiento interior en vertical y horizontal de barriles para sustancias contaminantes, tóxicas e inflamables.
- Estructura estable y fácil de montar formada por un módulo inicial más los módulos adicionales que se necesiten. Se fija al suelo.
- Equipados con cubeta colectora en chapa de acero galvanizado de 3mm de espesor.
- Cubetas galvanizadas, pintadas o en polietileno; para el almacenamiento de corrosivos.
- Travesaños de carga regulables en altura, con capacidad de 3.000 kg de carga.
- La capacidad de retención de los cubetos varía en función de la cantidad de barriles.
- Se suministran desmontadas para reducir al máximo los costes del transporte. Fácil montaje.

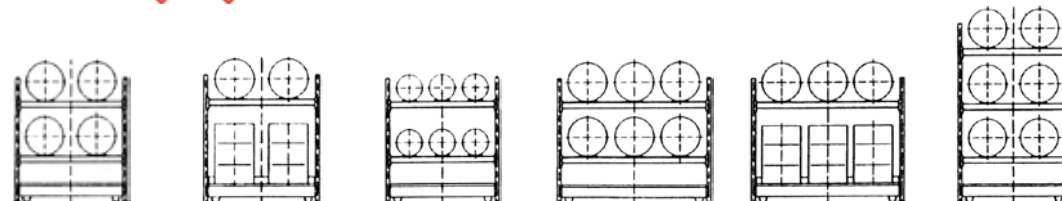


Accesorios Almacenamiento en palets

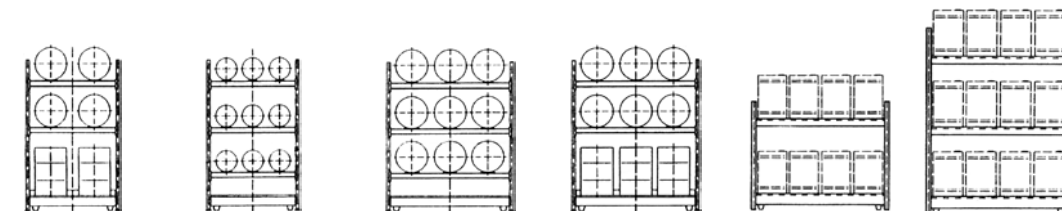


Bandeja para recipiente

Soportes para barriles



Artículo	FG6190	FG6191	FG6192	FG6193	FG6194	FG6195
Capacidad de almacenamiento	4x200lts. horizontal	2x200lts. horizontal 2x200lts. vertical	6x60lts. horizontal	6x200lts. horizontal	3x200lts. horizontal 3x200lts. vertical	6x200lts. horizontal
Altura x Fondo (mm)	2000x830	2000x830	2000x830	2000x830	2000x830	3000x830
Longitud travesaño (mm)	1400	1400	1400	2200	2200	1400
Dimensiones cubeto LxFxH (mm)	Art. FG6053 1340x1250x300	Art. FG6053 1340x1250x300	Art. FG6053 1340x1250x300	2140x1250x360	2140x1250x360	1340x1250x380
Volumen de retención (lts)	270	270	270	615	615	400

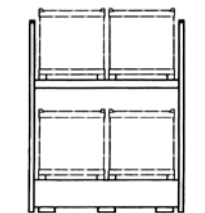
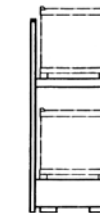


Artículo	FG6196	FG6197	FG6198	FG6199	FG6201	FG6202
Capacidad de almacenamiento	4x200lts. horizontal 2x200lts. vertical	9x60lts. horizontal	9x200lts. horizontal	6x200lts. horizontal 3x200lts. vertical	16x200lts. vertical	24x200lts. vertical
Altura x Fondo (mm)	3000x830	3000x830	3000x830	3000x830	3000x1430	4000x1430
Longitud travesaño (mm)	1400	1400	2200	2200	2700	2700
Dimensiones cubeto LxFxH (mm)	1340x1250x380	Art. FG6053 1340x1250x300	2140x1250x360	2140x1250x360	2640x1340x450	2640x1340x600
Volumen de retención (lts)	400	270	615	615	1130	1660



Estanterías para almacenamiento interior de KTC's

- Estructura modular (ancho de 1500mm o 2700 mm) que permite la ampliación.
- Montantes en chapa de acero laminada y galvanizada.
- Paredes laterales de chapa de acero galvanizado opcionales. Protegen las cisternas KTC's de posibles golpes laterales.
- Paredes posteriores de chapa de acero galvanizado opcionales.
- Equipados con cubeta colectora en chapa de acero pintado de 3mm de espesor.
 - Opcionalmente, las cubetas galvanizadas se pueden suministrar con recubrimiento interior en polietileno apto para el almacenamiento de productos corrosivos o en acero galvanizado.
 - Se suministran desmontados. Fácil montaje.



Artículo	FG6203	FG6204
Capacidad de almacenamiento	2 KTC's 1000lts	4 KTC's 1000lts
Altura x Fondo (mm)	3000x1430	3000x1430
Longitud travesaño (mm)	1500	2700
Dimensiones cubeto LxFxH (mm)	1440x1340x650	2665x1340x600
Volumen de retención (lts)	1060	1660



Estanterías para almacenamiento exterior de barriles y KTC's


- Sistema modular de estanterías consistente en un módulo inicial y ampliable con módulos adicionales.
- El ancho útil para cada nivel de carga de cada módulo es de 2700mm.
- Los montantes están fabricados en chapa de acero laminada y galvanizada.
- Equipadas con tejadillo para protección contra la lluvia con o sin canalón de desagüe.
- Incluyen paneles laterales de chapa de acero galvanizado para proteger del viento y de la lluvia.
- Paredes posteriores de chapa de acero galvanizado opcionales.
- Equipados con cubeta colectora en chapa de acero galvanizada de 3mm de espesor, según S235 JR.
- Opcionalmente, las cubetas pueden ir con recubrimiento interior en polietileno para corrosivos.
- Travesaños de carga regulables en altura, con capacidad de 3.200 kg de carga.



Más información en dissetodiseo.com



Tejadillo para la lluvia



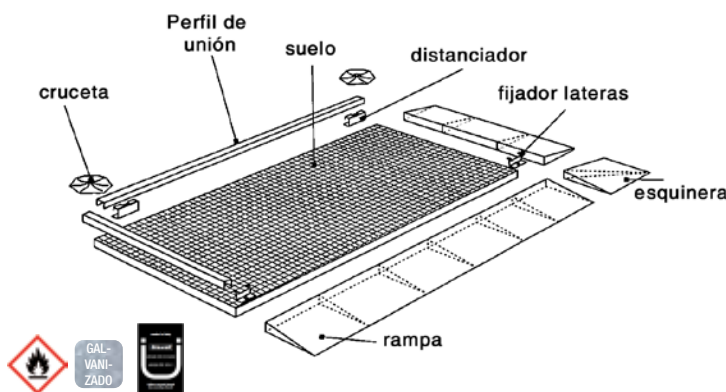
Cubeto con revestimiento en PE

Artículo módulo inicial	HF5101	HF5102
Artículo módulo adicional	HF5111	HF5112
Capacidad de almacenamiento	6 europalets / 4 KTC's	9 europalets / 6 KTC's
Dimensiones LxFxH (mm)	2880/2790x1300x3800	2880/2790x1300x4725
Niveles de carga	2	3
Anchura útil por nivel (mm)	2700	2700
Capacidad de carga (kg)	3200	3200
Volumen de retención (lts)	1060	1660



Entarimado colector metálico para bidones, KTC's y pequeños recipientes

- Sistema modular de pavimentación. Permite el almacenamiento y trasiego de sustancias líquidas agresivas o contaminantes como aceites, ácidos, bases, disolventes, etc.
- Gracias a su poca altura y a la posibilidad de añadir rampas de acceso, permite la manipulación de barriles grandes y pequeños incluso con carretilla elevadora dentro del suelo colector.
- Las juntas de unión cubren los posibles derrames entre cubetos.
- Fabricado en chapa de acero galvanizado de 3mm S235 JR según EN 10025.
- Capacidad de carga máxima 5000Kg/m².
- Capacidad de carga puntual máxima (peso por rueda de carretilla elevadora) 2000Kg.
- La capacidad de carga por rueda se entiende para una superficie de contacto con el suelo de 200x200mm. Consulte el manual de su carretilla.
- Rampas de acceso construidas en chapa de acero galvanizado de 5mm S235JR.
- Posibilidad de unir varios cubetos adaptándose a sus necesidades.



Artículo	Medidas LxFxH (mm)	Volumen retención (lts)	Capacidad (kg)	Capacidad por rueda*
FG6176	1400x1400x53	80	5000	2000
FG6177	1900x1400x53	110	5000	2000
FG6178	2900x1400x53	170	5000	2000
FG6179	2900x1900x53	225	5000	2000

*Nota: Capacidad de carga puntual máxima (peso por rueda de carretilla elevadora) 2000Kg. La capacidad de carga por rueda se entiende para una superficie de contacto con el suelo de 200x200mm. Consulte el manual de su carretilla.

Accesorios



Detalle cruceta



Detalle fijado lateral y perfil de unión

Artículo	Descripción	Medidas LxF (mm)
FG6180	Perfil de unión	55x1360
FG6181	Perfil de unión	55x1860
FG6182	Perfil de unión	55x2860
FG6183	Rampa de acceso	1380x470
FG6184	Rampa de acceso	1880x470
FG6185	Rampa de acceso	2880x470
FG6189	Esquinera para rampas	470x470
FG6186	Distanciador	36x120
FG6187	Grapa de fijación	28x90
FG6188	Cruceta	130x130



Compatible con cubetos FG6334 - FG633

Entarimado colector de plástico para bidones, KTC's y pequeños recipientes

- Sistema modular de pavimentación de suelos fabricado en polietileno de alta densidad.
- Permite el almacenamiento y trasiego según las normas de sustancias líquidas agresivas o contaminantes como aceites, ácidos, bases, disolventes, etc.
- Su poca altura, y gracias a la posibilidad de añadir rampas de acceso, permite la manipulación de barriles grandes y pequeños.
- Gracias a su modularidad puede cubrir grandes extensiones de suelo según sean las necesidades.
- Las juntas de unión cubren los posibles derrames entre cubetos.

Artículo	Descripción	Dimensiones LxFxH (mm)	Vol. retención (lts)
FG6424	Cubeto entarimado	710x660x115	35
FG6426	Cubeto entarimado	1240x625x115	60
FG6428	Cubeto entarimado	1245x1245x115	120
FG6430	Rampa para FG6424/FG6426	580x775x115	-
FG6432	Perfil de unión para FG6424	595x40x35	-
FG6434	Perfil de unión para FG6424/FG6426	1195x40x35	-
FG6436	Cubeto entarimado	1220x660x150	80
FG6438	Cubeto entarimado	1270x825x150	120
FG6440	Cubeto entarimado	1610x1270x150	240
FG6442	Rampa	800x1200x150	-
FG6444	Perfil de unión para FG6436	660x40x35	-
FG6446	Perfil de unión para FG6436	1220x40x35	-
FG6448	Perfil de unión para FG6438/FG6440	1270x40x35	-
FG6452	Perfil de unión para FG6438	825x40x25	-
FG6454	Perfil de unión para FG6440	1610x40x35	-



Consúltenos al teléfono 900 17 17 00 Llamada gratuita

Más información en dissetodiseo.com

Entarimado colector de plástico para bidones

- Sistema de acumulación fabricados en polietileno reciclado. También disponibles en color amarillo en polietileno virgen.
- Con 140 mm de altura permite el almacenamiento y trasiego fácil, cómodo y según las normas de sustancias líquidas agresivas o contaminantes como aceites, ácidos, bases, disolventes, etc.
- Su poca altura, y la posibilidad de añadir rampas de acceso, permite la manipulación de barriles grandes y pequeños.
- Gracias a su modularidad puede cubrir grandes extensiones de suelo según sean las necesidades, además, al conectarse los módulos entre si, se aumenta el volumen de retención.
- Las juntas de unión distribuyen los vertidos entre todos los módulos instalados.
- Dispone de rampas de acceso para acceder al nivel del entarimado con carretillas de transporte de pequeños recipientes, bombonas, barriles, etc.



Artículo	Descripción	Dimensiones LxFxH (mm)	Vol. retención (lts)	Capacidad de carga
FG00396	Cubeto entarimado 1 barril	635x635x140	45	567
FG00398	Cubeto entarimado 2 barriles	1245x635x140	90	1134
FG00400	Cubeto entarimado 2 barriles	1245x1245x140	185	2268
FG00402	Cubeto entarimado 2 barriles	1854x1245x140	276	3402
FG00404	Cubeto entarimado 2 barriles	2464x1245x140	371	4536
FG00406	Rampa	1219x838x159	-	455
FG00408	Sujecciones de unión en acero	102x51	-	-
FG00410	Juego de drenaje entre cubetos	-	-	-



Artículo	Dimensiones LxFxH (mm)	Dim. doblado LxFxH (mm)	Capacidad (litros)	Peso (Kg)	Tipo
FG00212	2400x3000x305	610x610x305	2252	22	Plus
FG00214	3000x4600x305	610x610x406	4240	34	Plus
FG00216	3700x8500x305	813x813x406	9501	63	Plus
FG00218	3700x15200x305	914x914x508	16978	122	Plus
FG00220	3700x16500x305	914x914x610	18321	129	Plus
FG00222	4300x17100x305	1016x1016x610	22183	146	Plus
FG00224	1200x1800x305	610x610x127	662	11	Normal
FG00226	1200x2400x305	610x610x152	890	13	Normal
FG00228	1800x2400x305	610x610x305	1344	16	Normal
FG00230	2400x2400x305	660x660x305	1798	19	Normal
FG00232	3000x3000x305	711x711x305	2820	25	Normal
FG00234	3700x3700x305	711x711x305	4069	31	Normal
FG00236	3700x4900x305	660x660x406	5432	39	Normal
FG00238	3700x6100x305	762x762x406	6795	46	Normal
FG00240	4900x4900x305	914x914x406	7230	48	Normal
FG00242	4900x6100x305	914x914x508	9047	56	Normal
FG00244	6100x6100x305	965x650x559	11318	85	Normal

Cubetos de retención fabricados en PVC plegables y transportables

- Sistema de control de vertidos en una pieza. No requieren montaje, simplemente desplegar y abrir los soportes.
- Lona recubierta de PVC con una gran resistencia mecánica a los rayos UV. Garantiza la integridad estructural incluso a máxima capacidad. El modelo Plus tiene una mayor resistencia gracias a la lona reforzada de mayor grosor.
- Apto para un gran abanico de productos químicos: todo tipo de aceites, grasas, derivados del petróleo y la mayoría de ácidos.
- El sistema de soportes de las paredes permite la entrada de vehículos y carros dentro del mismo cubeto.
- Disponibles en modelo estándar y para trabajos pesados, el segundo con lona reforzada para el paso de vehículos pesados o maquinaria industrial.
- Se pueden realizar proyectos a medida para todo tipo de aplicaciones, como aviación, equipos de descontaminación, transporte de productos contaminantes. Dimensiones completamente personalizables.



* Consulte la opción más adecuada a sus necesidades. Realizamos proyectos a medida. Llámenos al 900 17 17 00 o consulte en nuestra web www.dissetdiseo.com



Cubetos ligeros de lona recubierta de vinilo

- Cubeto ligero ideal para el transporte en vehículos y para kits de emergencia.
- Apto para un gran abanico de productos químicos, permite recoger residuos en descontaminación de personal o evitar vertidos de fugas hidráulicas o en operaciones de repostado.
- Disponible también con soportes rígidos.
- Ideal sistema de emergencia para despliegue rápido en caso de fugas tóxicas o accidentes ambientales.



Este siempre preparado para un posible contratiempo. Gama de absorbentes en la pagina 752.



Consútenos al teléfono 900 17 17 00 Llamada gratuita



Artículo	Dimensiones LxFxH (mm)	Dim. plegado LxFxH (mm)	Volumen retención (Its)	Peso (Kg)	Descripción
FG00268	1020x1020x2440	203x279x127	299	4,5	Cubeto ligero
FG00270	1020x1520x2440	203x1400x203	450	5,4	Cubeto ligero
FG00272	1020x2030x2440	203x330x178	602	6,8	Cubeto ligero
FG00274	2030x2030x2440	279x356x203	1204	10	Cubeto ligero
FG00276	2030x2540x2440	305x406x254	1507	11,3	Cubeto ligero
FG00269	1200x1200x203	203x279x127	299	5	Cubeto ligero soportes rígidos
FG00271	1020x1520x2440	203x1400x203	450	6	Cubeto ligero soportes rígidos
FG00273	1020x2030x2440	203x330x178	602	9	Cubeto ligero soportes rígidos

Cubetos para descontaminación de lona recubierta de PVC

- Lona recubierta de PVC con una gran resistencia mecánica a los rayos UV. Garantiza la integridad estructural incluso a máxima capacidad.
- Apto para un gran abanico de químicos: todo tipo de aceites, grasas, derivados del petróleo y la mayoría de ácidos.
- Ideal sistema de emergencia para despliegue rápido en caso de fugas tóxicas o accidentes ambientales.



Artículo	Dim. LxFxH (mm)	Dim. plegado LxFxH (mm)	Volumen retención (Its)	Peso (kg)	Descripción
FG00278	1800x3000x203	610x610x102	1132	9	Cubeto 2 zonas
FG00280	1800x4900x203	660x660x127	1810	15	Cubeto 3 zonas
FG00282	1800x6100x203	711x711x102	2264	21	Cubeto 4 zonas
FG00284	600x600x51	-	-	5	Rejilla de apoyo
FG00286	600x1200x51	-	-	11	Rejilla de apoyo



Contenedores para almacenamiento exterior de productos peligrosos



* Equipamiento de seguridad totalmente personalizable
Materias primas certificadas
Control de calidad en cada paso de fabricación



✎ Configuración a medida
900 17 17 00 Llamada gratuita



Modul-containers

- Sistema de almacenamiento práctico y accesible para líquidos potencialmente peligrosos. Ofrece una solución de bajo coste para el almacenamiento exterior de todo tipo de productos inflamables, explosivos o tóxicos.
- Amplia gama de modelos de múltiples dimensiones y configuraciones de forma estándar.
- Totalmente personalizable bajo pedido, adaptándose a cualquier necesidad, volumen de almacenamiento y dimensiones.
- Diseñados conforme a normas europeas para el almacenamiento de líquidos peligrosos.
- Posibilidad de almacenaje de pequeños recipientes, barriles y depósitos KTC/IBC de 1000 litros.
- Fabricados en acero de alta resistencia con acabados galvanizados o galvanizados y pintados.
- Compuestos de cubeto estanco de recogida de vertidos y cubierta en chapa de acero.
- Múltiples opciones de cierre: Puertas batientes, correderas y lonas. Además se pueden situar tanto en el lateral como el frontal del depósito, en función de sus necesidades.
- Posibilidad de varios niveles de almacenaje o con altura para trasiego o bomba.
- Modelos isotérmicos y con control de temperatura.

System-containers

- Sistema de almacenamiento de altas prestaciones y cargas pesadas. Pensado para aplicaciones que requieren un alto grado de seguridad y fiabilidad.
- Fabricado con estructura autoportante en acero de alta resistencia. Permite el transporte con grúa.
- Compuesto por un cubeto de alta capacidad que forma parte de la estructura autoportante. Cubierta de chapa de acero corrugado o paneles sandwich en lana de roca.
- Amplia gama de modelos de múltiples dimensiones y configuraciones de forma estándar. Hasta tres niveles de almacenamiento.
- Totalmente personalizable bajo pedido, adaptándose a cualquier necesidad, volumen de almacenamiento, dimensiones y producto.
- Acorde a las normas más estrictas referentes al almacenaje y manipulación de líquidos peligrosos.
- Optimizado para el almacenamiento de barriles y depósitos KTC/IBC.
- Múltiples opciones de cierre: Puertas batientes, correderas, lonas. Además se pueden situar tanto en el lateral como el frontal del depósito, en función de sus necesidades.
- Modelos isotérmicos, con control de temperatura y sistemas de ventilación ATEX (para atmósferas explosivas) para proteger los líquidos en todo el proceso productivo.
- Todos los elementos estructurales están sujetos a verificación y mejora constante por un equipo de ingenieros especializados.



🖥 Más información en
dissetodiseo.com

✎ Configuración a medida
900 17 17 00 Llamada gratuita

Elementos distintivos de calidad

- Desde el diseño hasta la fabricación son sometidos a rigurosos controles de calidad.
- Todos los elementos estructurales están sujetos a verificaciones y mejoras continuas para asegurar la máxima fiabilidad, seguridad y cumplimiento de las normativas vigentes.
- Nuestros módulos se construyen conforme a la norma EN ISO 3834-3:2006 y vienen con etiquetas de seguridad, libro de matriculación y certificado de conformidad.



Se analizan e identifican las necesidades del cliente. Y mediante nuestro programa avanzado el departamento técnico iniciará el desarrollo del contenedor.



A través del programa 3D, se aplican los materiales utilizados, y se prueba la resistencia real con un simulador, proporcionando datos técnicos básicos sobre la estanqueidad del esqueleto estructural.



Se definen los rasgos dimensionales óptimos del contenedor, de manera que se construye teniendo en cuenta el tipo y cantidad de producto que se colocará en su interior.



Se inicia la fase de proyecto que prevé la colocación del tanque de contención y el desarrollo de la capa externa. Se trabajará también el rendimiento requerido en función del tipo del líquido a almacenar.



Los depósitos tienen diferentes niveles de resistencias: desde aislamiento térmico hasta resistencia al fuego (ignífugos con certificación europea).



Se analiza el proyecto. Procesamos la lista de materiales creando una representación visual detallada junto con tablas descriptivas.



Más información en dissetodiseo.com

Consúltenos al teléfono **900 17 17 00** Llamada gratuita



Almacenamiento de productos inflamables según normativa MIE APQ-1

- El desarrollo y crecimiento experimentado por las industrias químicas y petroquímicas han hecho necesaria la implantación de normativas para establecer las condiciones de seguridad de las instalaciones de almacenamiento, carga, descarga y trasiego de productos químicos peligrosos.
- La regulación actualmente vigente en la materia es la contenida en el Real Decreto 668/1980, de 8 de febrero, sobre la regulación del almacenamiento de productos químicos, y en el Real Decreto 3485/1983, de 14 de diciembre, que modifica el anterior. Posteriormente, se aprobaron las instrucciones técnicas complementarias (ITCs) MIE APQ-001 a MIE APQ-006, que establecieron las condiciones técnicas de dicha reglamentación.
- Cuando en una misma instalación se almacenen, carguen y descarguen o trasieguen distintas clases de productos químicos, que dé lugar a la aplicación de diferentes ITCs, será exigible la observancia de las prescripciones técnicas más severas.

Categorías de líquidos inflamables

CATEGORÍA A	CATEGORÍA B	CATEGORÍA C	CATEGORÍA D
Productos en estado líquido cuya presión absoluta de vapor a 15 °C sea superior a 09 kPa (un kilogramo/centímetro cuadrado), tales como propano, butadieno O cloruro de metilo, por ejemplo. Subclase A1.- Productos de la Clase A que se almacenan licuados a una temperatura inferior a 0 °C. Subclase A2.- Productos de la clase A que se almacenan licuados en otras condiciones.	Productos cuyo punto de inflamación es inferior a 55°C y no están comprendidos en la clase A (acetona, alcohol amílico, por ejemplo). Subclase B1.- Productos de clase B cuyo punto de inflamación es inferior a 38 °C. Subclase B2.- Productos de clase B cuyo punto de inflamación es igual o superior a 38 °C.	Productos cuyo punto de inflamación está comprendido entre 55 °C y 120 °C (fenol, formaldeído, por ejemplo).	Productos cuyo punto de inflamación es superior a 120°C.

Cantidades máximas de almacenamiento de productos inflamables

Categoría del líquido	Altura máxima por pila (m)	Bidones o recipientes con capacidad unitaria hasta 250 litros Volumen por pila (litros)*	Recipientes con capacidad unitaria entre 250 y 2500 litros Volumen por pila (litros)*	Distancia entre grupos (m)**	Distancia a otras propiedades edificables (m)	Distancia a vías de comunicación públicas (m)***
b1 PE<38****	2,7	7500	15000	1,5	12	6
b1 pe≥38****	3,6	15000	30000	1,5	12	6
B2	3,6	30000	60000	1,5	6	3
c	4,5	100000	160000	1,5	6	3

* Cuando dos o más clases de líquidos se almacenan en un solo grupo, el volumen máximo del grupo será menor de los permitidos para líquidos por separado.
 ** Existirán pasillos de cuatro metros de ancho mínimo para permitir el acceso al almacenamiento en caso de incendio. Ningún recipiente móvil estará a más de 60 metros de uno de estos pasillos.
 *** Las distancias a vías de comunicación públicas y otras propiedades edificables pueden reducirse al 50% cuando el volumen por grupos no excede del 50 por 100 del máximo volumen o cuando existan protecciones adecuadas (paredes cortafuegos, sistemas fijos de agua, pulverizadores automáticos o similares).
 **** 4. PE es el punto de ebullición
 Las distancias y cantidades almacenadas podrán variar añadiendo sistemas de protección contra incendios, como paredes corta-fuegos, cortina de agua, etc.

Características de los módulos de almacenamiento para líquidos inflamables*

- Los cubetos de retención deberán cumplir como mínimo la mayor de las siguientes condiciones:
- El 100% del volumen del recipiente mayor.
 - El 10% del volumen total almacenado en el cubeto.
 - Se dispondrá necesariamente de ventilación natural o forzada. En caso de líquidos de la clase A o la subclase B1 la ventilación será forzada con un mínimo de 0,3 metros cúbicos por minuto y metro cuadrado de superficie del recinto, y no menor de cuatro metros cúbicos por minuto.

* Estas condiciones pueden variar en función de la comunidad autónoma o las características del terreno de almacenamiento.



Armario para extintor



Climatización



Extintor automático



Ventilación ATEX



Evaporador



Termostato



Protector fluorescentes anti-deflagraciones



Radiador protegido contra deflagraciones



Cubeto con cobertura de polipropileno para corrosivos



Sistema de bombas para el transvase de líquidos peligrosos



Estantes rejados para pequeños recipientes



Barra antipánico "FAST TOUCH"



Estante de aluminio



Sistema de apertura automática por sobrepresión



Estantes para barriles en horizontal



Depósitos de exterior con estantes para pequeños recipientes

- Modelo con puertas batientes y cubeto de retención de 300 litros.
- Según el modelo, con sistema de ventilación y toma de tierra preparado para el almacenamiento de productos inflamables.
- Paredes de chapa galvanizada. Estructura compacta que permite su fácil reubicación. Puertas con cerradura con llave.
- Accesorios y equipamiento: ventilación EX, rampa de acceso, techo isotérmico con 50mm de espesor de lana mineral, iluminación interna, interruptor general IP55, estantes de 500mm de profundidad.
- Se pueden entregar desmontados.



Artículo	Acabado	Dimensiones ext. LxFxH (mm)	Dimensiones int. LxFxH (mm)	Volumen retención (Its)
FG7020	Galvanizado	2350x1150x2365	2140x940x2000	300
FG7025	Galvanizado + pintado	2350x1150x2365	2140x940x2000	300
FG7030	Galvanizado + ventilación ATEX	2525x1150x2365	2140x940x2000	300
FG7035	Galvanizado+ pintado + ventilación ATEX	2525x1150x2365	2140x940x2000	300

Depósitos de exterior con estantes para bidones y pequeños recipientes

- Modelo con puertas batientes y cubeto de retención de 1000 litros.
- Según el modelo, con sistema de ventilación y toma de tierra preparado para el almacenamiento de productos inflamables.
- Paredes de chapa galvanizada. Estructura compacta que permite su fácil reubicación. Puertas con cerradura con llave y con rampa de acceso.
- Accesorios y equipamiento: ventilación EX, rampa de acceso, techo isotérmico con 50mm de espesor de lana mineral, iluminación interna, interruptor general IP55, estantes de 500mm de profundidad, cubeto con revestimiento de polietileno.
- Se pueden entregar desmontados.



Artículo	Acabado	Dimensiones ext. LxFxH (mm)	Dimensiones int. LxFxH (mm)	Volumen retención (Its)
FG7040	Galvanizado	3150x2350x2365	2940x2140x2000	1000
FG7045	Galvanizado + pintado	3150x2350x2365	2940x2140x2000	1000
FG7050	Galvanizado + ventilación ATEX	3325x2350x2365	2940x2140x2000	1000
FG7055	Galvanizado + pintado + ventilación ATEX	3325x2350x2365	2940x2140x2000	1000

Depósitos de exterior con estantes para bidones y pequeños recipientes

- Modelo con puertas batientes con una superficie interior de 11 m². Disponible con puertas en lado largo o en lado corto.
- Según el modelo, con sistema de ventilación y toma de tierra preparado para el almacenamiento de productos inflamables.
- Paredes de chapa galvanizada. Estructura compacta que permite su fácil reubicación. Puertas con cerradura con llave.
- Los modelos con ventilación vienen equipados con un sistema de ventilador antideflagrante.
- Accesorios y equipamiento: ventilación EX, rampa de acceso, techo isotérmico con 50mm de espesor de lana mineral, iluminación interna, interruptor general IP55, estantes de 500mm de profundidad, cubeto con revestimiento de polietileno.
- Se pueden entregar desmontados.

Artículo	Acabado	Dimensiones ext. LxFxH (mm)	Dimensiones int. LxFxH (mm)	Volumen reten. (Its)	Puertas
FG7060	Galvanizado	5150x2350x2365	4940x2140x2000	1700	Lado largo
FG7065	Pintado	5150x2350x2365	4940x2140x2000	1700	Lado largo
FG7070	Galva.+ventilación ATEX	5150x2350x2365	4940x2140x2000	1700	Lado largo
FG7075	Galva. +Pintado +ventilación ATEX	5150x2350x2365	4940x2140x2000	1700	Lado largo
FG7080	Galvanizado	5150x2350x2365	4940x2140x2000	1700	Lado corto
FG7085	Pintado	5150x2350x2365	4940x2140x2000	1700	Lado corto
FG7090	Galva.+ventilación ATEX	5150x2350x2365	4940x2140x2000	1700	Lado corto
FG7095	Galva. +Pintado +ventilación ATEX	5150x2350x2365	4940x2140x2000	1700	Lado corto



Disponible con estantes para pequeños recipientes



Modelo con puertas en el lado corto



Rampa



Artículo	Acabado	Puerta	Dimensiones ext. LxFxH (mm)	Dimensiones boca frontal LxH (mm)	Capacidad de KTC
FG7000	Galvanizado	Batiente	2890x1860x2380	2685x1885	2
FG7005	Galvanizado + pintado	Batiente	2890x1860x2390	2685x1885	2
FG7016	Galvanizado	Sin puerta	3000x1870x2390	2685x1885	2
FG7017	Galvanizado + pintado	Sin puerta	3000x1870x2390	2685x1885	2
FG7018	Galvanizado	Batiente	3000x1870x2390	2685x1885	2
FG7019	Galvanizado + pintado	Batiente	3000x1870x2390	2685x1885	2



Artículo	Acabado	Dimensiones ext. LxFxH (mm)	Dimensiones int. LxFxH (mm)	Volumen reten. (Its)	Puertas
FG7100	Galvanizado	3150x2350x2350	2880x2080x2000	1000	Lado largo
FG7105	Galva. + pintado	5150x2350x2350	4880x2080x2000	1700	Lado corto
FG7110	Galva. + ventilación	5150x2350x2350	4880x2080x2000	1700	Lado largo



Artículo	Acabado	Dimensiones ext. LxFxH (mm)	Dimensiones boca frontal LxH (mm)	Capacidad de KTC
FG7015	Isotérmico	2890x1945x2345	2690x1885	2
FG7010	Pintado	2790x1845x2345	2690x1885	2

Consúltenos al teléfono 900 17 17 00 Llamada gratuita

Depósitos de exterior para KTC/IBC con puertas batientes o correderas

- Para almacenar KTC/IBC. Dispone de cubeto de retención de 1000 litros con posibilidad de revestimiento antiácido.
- El gran espacio entre el KTC y el techo facilita las operaciones de relleno o vaciado mediante bomba vertical.
- Homologados para el almacenamiento de sustancias contaminantes y productos inflamables.
- Paredes de chapa galvanizada o isotérmicas con revestimiento interior de 50mm de lana mineral.
- Se pueden entregar desmontados, excepto el modelo con paneles isotérmicos.
- Estructura compacta que permite su fácil reubicación.



Este siempre preparado para un posible contratiempo. Gama de absorbentes en la pagina 752.

Depósitos de exterior i sotérmicos

- Modelo con puertas batientes y suelo con cubeto de retención con rejilla.
- Según el modelo, con sistema de ventilación y toma de tierra preparado para el almacenamiento de productos inflamables.
- Estructura compacta que permite su fácil reubicación.
- Accesorios y equipamiento: ventilación EX, rampa de acceso, iluminación interna EX, interruptor general IP55, estantes de 500mm de profundidad, calefacción de 2KW o 4KW.
- Paredes laterales de chapa galvanizada con relleno de 50mm de lana mineral.
- Puertas con cerradura con llave.
- Se entregan montados.



Depósitos de exterior para KTC/IBC con puertas batientes o correderas

- Para almacenar KTC/IBC. Dispone de cubeto de retención de 1000 litros con posibilidad de revestimiento antiácido.
- El gran espacio entre el KTC y el techo facilita las operaciones de relleno o vaciado mediante bomba vertical.
- Homologados para el almacenamiento de sustancias contaminantes y productos inflamables.
- Paredes de chapa galvanizada o isotérmicas con revestimiento interior de 50mm de lana mineral.
- Se pueden entregar desmontados, excepto el modelo con paneles isotérmicos.
- Estructura compacta que permite su fácil reubicación.



Modelo isotérmico



Depósitos de exterior para el almacenamiento vertical de bidones

- Diseño pensado para el trasiego de líquidos de barriles a pequeños recipientes.
- Estructura en acero galvanizado y pintado.
- Puertas con relleno isotérmico de 50mm de lana mineral.
- Techo isotérmico opcional con relleno de 50mm de lana mineral.
- Rejilla de ventilación opcional para el almacenamiento de productos inflamables.
- Puertas con cerradura con llave.
- Estructura compacta que permite su fácil reubicación.
- Posibilidad de cubeto con revestimiento antiácido para sustancias corrosivas.



RAL 5010



Artículo	Dimensiones ext. LxFxH (mm)	Dimensiones útiles int. LxFxH (mm)	Volumen retención (lts)	Capacidad de barriles sin/con palet
FG7235	3120x1450x2600	3000x1340x2120	1350	10/8 (1 nivel)
FG7255	2130x150x3000	(2x)3000x1340x1190	1350	20/16 (2 niveles)
FG7275	6240x1450x2600	6120x1340x2270	1350	20/16 (1 nivel)
FG7290	6240x1450x3000	(4x)3000x1340x1190	1670	40/32 (2 niveles)
FG7305	4020x1450x3000	(2x)3900x1340x1200	1600	24 (2 niveles)
FG7320	5440x1450x3000	(4x)2600x1340x1200	2200	32 (2 niveles)
FG7335	8040x1450x3000	(4x)3900x1340x1200	3200	48 (2 niveles)

Puertas correderas, puertas batientes, sin puertas o con lona PVC (según modelo).

Depósitos de exterior para el almacenamiento de contenedores y bidones

- Diseño pensado para el trasiego de líquidos de barriles a pequeños recipientes.
- Estructura en acero galvanizado y pintado.
- Capacidad para 5 europallets o 5 contenedores de 1200x800.
- Rejilla de ventilación opcional para el almacenamiento de productos inflamables.
- Estructura compacta que permite su fácil reubicación.
- Posibilidad de cubeto con revestimiento antiácido para sustancias corrosivas.



RAL 5010

GAL-VANIZADO



Artículo	Acabado	Dimensiones ext. LxFxH (mm)	Dimensiones boca frontal LxH (mm)	Capacidad
FG7337	Galvanizado	4700x2320x1735	4500x2000x1300	5 europallet o contenedor euro
FG7339	Pintado	4700x2320x1735	4500x2000x1300	5 europallet o contenedor euro



Depósitos de interior para el almacenamiento horizontal de bidones

- Diseño pensado para el trasiego de líquidos de barriles a pequeños recipientes.
- Estructura disponible en acero galvanizado o galvanizado y pintado.
- Capacidad para 24 barriles de 200 litros en posición horizontal a 3 niveles.
- Cubeto con capacidad de 1600 litros.
- Estructura compacta que permite su fácil reubicación.



RAL 5010

GAL-VANIZADO

Artículo	Acabado	Dimensiones ext. LxFxH (mm)	Dimensiones int. LxFxH (mm)	Volumen de retención (litros)	Capacidad
FG7347	Galvanizado	5950x1450x2900	6 x 2770x1340x720	1600	24 barriles 200 l

Depósitos de exterior para el almacenamiento horizontal de bidones

- Diseño pensado para el trasiego de líquidos a pequeños recipientes.
- Puertas batientes, paredes de chapa de acero galvanizado y pintado, y techo isotérmico. Posibilidad de sustituir las puertas por una lona de PVC.
- El modelo con puertas batientes puede llevar paneles isotérmicos.
- Rejilla de ventilación opcional para el almacenamiento de productos inflamables.
- Posibilidad de cubeto con revestimiento antiácido para sustancias corrosivas.
- Estructura compacta que permite su fácil reubicación.



Modelo con lona



Artículo	Dimensiones ext. LxFxH (mm)	Dimensiones int. LxFxH (mm)	Volumen retención (lts)	Capacidad de barriles 200 lts
FG7155	1765x1350x2550	1525x1260x1230	270	4
FG7160	1880x1450x2550	1630x2165x1250	270	4
FG7170	3120x1450x2600	(2x)3000x1340x920	550	8
FG7190	3120x1450x3000	(3x)3000x1340x750	800	12
FG7210	6240x1450x2600	(4x)3000x1340x920	1100	16
FG7225	6240x1450x3000	(6x)3000x1340x750	1600	24



Recubrimiento polipropileno para ácidos



GAL-VANIZADO

Depósitos de exterior para KTC/IBC a 2 niveles con lona protectora en PVC

- Para almacenar KTC/IBC o soportes porta Big Bags.
- Dispone de cubeto de retención de 4000 o 2670 litros con posibilidad de revestimiento antiácido.
- Homologados para el almacenamiento de sustancias contaminantes y productos inflamables.
- Paredes de chapa galvanizada o galvanizada y pintada.
- Lona en PVC reforzada con sistema de cierre perimetral.
- Estructura compacta que permite su fácil reubicación.
- Transportable mediante carretilla elevadora.
- Se pueden entregar desmontados.

Artículo	Acabado	Dimensiones ext. LxFxH (mm)	Dimensiones apertura puerta LxH (mm)	Volumen retención (lts)
FG7161	Galvanizado	5040x1735x3480	4 x 2200x1330x1330	2670
FG7163	Galva.+pintado	5040x1735x3480	4 x 2200x1330x1330	2670
FG7166	Galvanizado	7240x1640x3480	4 x 3300x1340x1340	4000
FG7168	Galva.+pintado	7240x1640x3480	7240x1640x3480	4000

Depósitos de exterior para KTC/IBC y Big-Bag con puertas correderas

- Para almacenar KTC/IBC o soportes porta Big Bags.
- Dispone de cubeto de retención de 1900 litros con posibilidad de revestimiento antiácido.
- El gran espacio entre el KTC y el techo facilita las operaciones de relleno o vaciado mediante bomba vertical.
- Homologados para el almacenamiento de sustancias contaminantes y productos inflamables.
- Paredes de chapa galvanizada.
- Estructura compacta que permite su fácil reubicación.
- Transportable mediante carretilla elevadora.
- Se pueden entregar desmontados.

Artículo	Acabado	Dimensiones ext. LxFxH (mm)	Dimensiones apertura puerta LxH (mm)	Volumen retención (lts)
FG7145	Galvanizado	5470x1710x2600	2600x2080	1900
FG7150	Galva.+pintado	5470x1710x2600	2600x2080	1900
FG7157	Galvanizado	3150x1750x3390	1430x2860	1350
FG7159	Galva.+pintado	3150x1750x3390	1430x2860	1350



GAL-VANIZADO



GAL-VANIZADO

Artículo	Acabado	Dimensiones ext. LxFxH (mm)	Dimensiones apertura puerta LxH (mm)	Volumen retención (lts)
FG7167	Galvanizado	5040x1750x3470	4 x 2200x1330x1340	2670
FG7169	Galva.+pintado	5040x1750x3470	4 x 2200x1330x1340	2670
FG7171	Galvanizado	7230x1710x3480	4 x 3300x1340x1340	4000
FG7173	Galva.+pintado	7230x1710x3480	4 x 3300x1340x1340	4000



Depósitos de exterior para KTC/IBC a 2 niveles con puertas correderas

- Para almacenar KTC/IBC o soportes porta Big Bags.
- Dispone de cubeto de retención de 4000 o 2670 litros con posibilidad de revestimiento antiácido.
- Homologados para el almacenamiento de sustancias contaminantes y productos inflamables.
- Paredes de chapa galvanizada o galvanizada y pintada.
- Estructura compacta que permite su fácil reubicación.
- Transportable mediante carretilla elevadora.
- Se pueden entregar desmontados.

Consúltenos al teléfono 900 17 17 00 Llamada gratuita





Depósitos de exterior para el almacenamiento de KTC/IBC

- Diseño pensado para el almacenamiento y trasiego de depósitos KTC.
- Estructura en acero galvanizado y pintado.
- Puertas con relleno isotérmico de 50mm de lana mineral.
- Techo isotérmico opcional con relleno de 50mm de lana mineral.
- Rejilla de ventilación opcional para el almacenamiento de productos inflamables.
- Puertas con cerradura con llave.
- Estructura compacta que permite su fácil reubicación.
- Posibilidad de cubeto con revestimiento antiácido para sustancias corrosivas.

Artículo	Dimensiones ext. LxFxH (mm)	Dimensiones útiles int. LxFxH (mm)	Volumen retención (Its)	Capacidad de barriles sin/con palet
FG7350	3500x1450x2600	3380x1340x2200	1000	3 (1 nivel)
FG7365	4800x1500x2600	(2x) 2280x1340x2230	1350	4 (1 nivel)
FG7390	7000x1450x2600	(2x) 3380x1340x2220	2000	6 (1 nivel)
FG7395	2820x1450x3440	(2x) 2700x1340x1385	1350	4 (2 niveles)
FG7410	3500x1450x3500	(2x) 3380x1340x1385	2000	6 (2 niveles)
FG7425	4800x1450x3500	(4x) 2280x1340x1395	2700	8 (2 niveles)
FG7440	7000x1450x3500	(4x) 3380x1340x1385	4000	12 (2 niveles)

Puertas correderas, puertas batientes, sin puertas o con lona PVC (según modelo).



Ejemplo de módulo térmico con sistema anticongelante y ventilación forzada

Depósitos de exterior con temperatura controlada

- Los depósitos de exterior con sistemas de calefacción disponen de equipos de aire acondicionado, bomba de calor y resistencias térmicas para el control de la temperatura interior. Pueden mantener la temperatura por encima de los 5°C en invierno, refrigerar el ambiente y mantenerlo a 10°C en verano, o mantener una temperatura de 50°C.
- Todos los equipos térmicos van equipados con protección ATEX para facilitar el almacenamiento de productos inflamables.
- Cada módulo se hace a medida según sean las necesidades del almacenamiento y del espacio disponible.
- Estructura compacta que permite su fácil reubicación.
- El interior puede ir equipado con estantes para pequeños recipientes o travesaños para el paletizado.



Armarios para pinturas y disolventes

- Diseñado para el almacenamiento de sustancias inflamables en laboratorios, fábricas, talleres, escuelas, hospitales, imprentas y todos aquellos lugares donde se almacenen sustancias peligrosas.
- Fabricado en chapa de acero electrosoldada y pintado con tratamiento electrostático.
- Capacidad de carga por estante de 100kg.
- Conexión para toma de tierra, pomo y cerradura con llave.
- Estantes perforados y cubeto de retención de 12lts en la base.
- Adhesivos de señalización de peligrosidad.



Artículo	Dimensiones LxFxH (mm)	Capacidad de retención (Its)
FAA16100130	1039x555x1008	12
FAA16200130	1039x555x2008	12

Más información en dissetodiseo.com



Armarios para equipos de seguridad

- Armarios de seguridad diseñados y fabricados especialmente para almacenamiento de equipos para la extinción de incendios tales como extintores, cascos, guantes, chaquetas, etc.
- Fabricados en chapa de acero de calidad. Acabado en pintura epoxi en polvo color rojo RAL 3000.
- Puertas batientes con cristal con rotura de seguridad.
- Cierre centralizado con cerradura de cilindro.
- Estantes regulables en altura.
- Toma de tierra.



Artículo	Dimensiones exteriores LxFxH (mm)	Estantes	Puertas
FG6867	600x400x1800	3	1 batiente
FG6868	1000x400x2000	4	2 batientes
FG6869	1000x400x2000	4+perchero	2 batientes



Armarios para contaminantes y fitosanitarios

- Armarios de seguridad diseñados y fabricados especialmente para almacenamiento de productos fitosanitarios, pesticidas y otros productos agrícolas. En general, es apto para el almacenamiento de recipientes que contengan productos contaminantes.
- Fabricados en chapa de acero de calidad. Acabado en pintura epoxi en polvo verde RAL 6011.
- Puertas reforzadas con simbología de peligrosidad. Cierre con cerradura de cilindro. Estantes regulables en altura y con forma de cubeta con soldadura hermética.
- Con cubeto de retención en la base.
- Homologación CE y con adhesivo según ISO 3864. Cumple con la normativa R.D. 1311/2012.

Artículo	Dimensiones ext. LxFxH (mm)	Dimensiones int. LxFxH (mm)	Estantes	Peso (kg)
FG6850	1000x450x2000	990x430x1980	3	65
FG6855	540x450x2000	530x430x1980	3	45
FG6860	1000x450x1000	990x430x998	1	45
FG6865	540x450x1000	530x430x998	1	35



Armarios de seguridad para productos químicos

- Armarios de seguridad prácticos y económicos diseñados y fabricados especialmente para almacenamiento de productos químicos.
- Fabricados en chapa de acero de calidad. Acabado en pintura epoxi en polvo gris RAL 7035.
- Puertas reforzadas con simbología de peligrosidad. Cierre con cerradura de cilindro.
- Estantes regulables en altura y con forma de cubeta con soldadura hermética.
- Con cubeto de retención en la base.
- Homologación CE y con adhesivo según ISO 3864.



Artículo	Dim. ext. LxFxH (mm)	Dim. int. LxFxH (mm)	Estantes	Peso (kg)
FG6510	1000x450x2000	990x430x1980	3	64
FG6511	540x450x2000	530x430x1980	3	42
FG6512	1000x450x1000	990x430x998	1	36
FG6513	540x450x1000	530x430x998	1	23



Armarios de seguridad para productos químicos

- Armarios de seguridad diseñados y fabricados especialmente para almacenamiento de productos químicos.
- Adaptados para la instalación de sistemas de extracción con o sin filtros.
- Fabricados en chapa de acero de calidad. Acabado en pintura epoxi en polvo gris RAL 7035.
- Puertas reforzadas con simbología de peligrosidad. Cierre con manilla y cerradura de cilindro integrada.
- Estantes regulables en altura con capacidad de hasta 80kg y con forma de cubeta de retención con soldadura hermética para la recogida de posibles derrames.
- Homologación CE y con adhesivo de peligrosidad en varios idiomas.



Artículo	Dim. ext. LxFxH (mm)	Dim. int. LxFxH (mm)	Puerta	Estantes	Peso (kg)
FG6515	1140x600x1600	1080x550x1500	metálica	3	110
FG6516	1140x600x1600	1080x550x1500	crystal	3	110
FG6517	600x600x1600	550x550x1500	metálica	3	70
FG6518	600x600x1600	550x550x1500	crystal	3	70

Armarios de seguridad de madera para productos químicos

- Armarios de seguridad según normativa EN 61010-1 y CEI 66-5 diseñados especialmente para almacenamiento de productos químicos.
- Fabricados a partir de conglomerado de madera hidrófugo con recubrimiento de plástico ignífugo F1 y cantos redondeados.
- Base con zócalo metálico y patas regulables en altura para poder nivelar correctamente el armario en suelos irregulares.
- Puertas con apertura de hasta 100° para poder sacar los estantes sin necesidad de inclinarlos.
- Los modelos con ancho de 1140mm disponen de una pared divisoria central.
- Adaptados para la instalación de sistemas de extracción con o sin filtros.
- Puertas reforzadas con simbología de peligrosidad. Cierre con manilla y cerradura de cilindro integrada.
- Estantes con forma de cubeta de retención con soldadura hermética para la recogida de posibles derrames.
- Homologación CE y con adhesivo de peligrosidad en varios idiomas.



➔ **CONSULTE NUESTRAS CUBETAS PE PARA LABORATORIO**



Armarios de seguridad para productos químicos según EN 61010 - CEI 66-5

- Armarios de seguridad para productos químicos fabricados íntegramente en chapa de acero electroluzado FE P01 con espesor 10/10mm.
- Equipados con extractor con protección IP54 y 55W de potencia. Con filtro y prefiltro de carbón activo apto para ácidos.
- Dispone de pies patas regulables en altura para poder nivelar correctamente el armario en suelos irregulares.
- Modelos con puertas de cristal y en todos los casos reforzadas con simbología de peligrosidad. Se pueden abrir con un ángulo de hasta 100° para poder sacar los estantes con comodidad.
- Estantes regulables en altura con capacidad de hasta 80kg y con forma de cubeta de retención con soldadura hermética para la recogida de posibles derrames.
- Homologación CE y con adhesivo de peligrosidad en varios idiomas.



Artículo	Dim. ext. LxFxH (mm)	Dim. int. LxFxH (mm)	Puerta	Estantes	Peso (kg)
FG6520	1140x600x1600+300	1080x550x1500	metálica	3	125
FG6521	600x600x1600+300	550x550x1500	metálica	3	80
FG6522	500x300x400	480x270x390	metálica	2	10
FG6523	600x500x700	550x450x550	metálica	2	32
FG6524	1140x600x1600+300	1080x550x1500	crystal	3	125
FG6525	600x600x1600+300	550x550x1500	crystal	3	80



Más información en dissetodiseo.com



Armarios de seguridad en PE para productos altamente agresivos

- Armarios de seguridad diseñados y fabricados especialmente para almacenamiento de productos químicos altamente agresivos.
- Estructura completamente construida en polipropileno con bordes redondeados.
- Sistema de extracción horizontal mediante cajones equipados con manilla de acero inoxidable.
- Puertas reforzadas con simbología de peligrosidad.
- Homologación CE y con adhesivo de peligrosidad en varios idiomas.



Artículo	Dimensiones externas LxFxH (mm)	Cajones	Sistema de extracción
FG6527	1100x520x800	2+2	no
FG6528	550x520x800	2	no
FG6529	550x520x1510	4	sí

Consúltenos al teléfono
900 17 17 00 Llamada gratuita

Más información en
dissetodiseo.com



Armarios de seguridad resistentes al fuego RF90

- Armarios de seguridad para el almacenamiento de productos inflamables con clase de resistencia al fuego 90 minutos certificados según EN 14470-1.
- Paneles y estantes interiores resistentes a ácidos.
- Los estantes son regulables en altura.
- Puertas con apertura individual y dispositivo automático opcional de cierre antes de alcanzar los 50°C.
- Los canales de ventilación (uno en el techo y otro en la base) se cierran automáticamente cuando la temperatura llega a los 70°C.
- Puertas con cerradura con llave.
- Las puertas se pueden cerrar con un ligero empujón de pie, en caso de tener las manos ocupadas.
- Orificio de extracción de vapores de diámetro 100mm en la parte superior del armario.
- Toma de tierra en la parte alta del armario para prevenir de posibles cargas electrostáticas.
- Opcionalmente se puede instalar un zócalo para permitir la manipulación con transpaleta o carretilla elevadora.



Artículo	Dimensiones ext. LxFxH (mm)	Capacidad botellas 1ltr.	Resistencia (min)	Cubeto de retención	Peso (kg)
FG6820	590x600x1980	80	90	sí	210
FG6825	1190x600x1980	150	90	sí	420



Tirante para puerta

Estantes regulables



Armarios de seguridad resistentes al fuego RF90 para barriles

- Armarios de seguridad para el almacenamiento de barriles con clase de resistencia al fuego 90 minutos certificados según DIN 12925-1 04/98.
- Construidos íntegramente en chapa de acero galvanizado de 1mm, 1,5mm y 2m de espesor.
- Estructura monolítica con pintura epoxi resistente a ácidos.
- Aislamiento especial con calcio de silicato que libera moléculas de agua para reducir la temperatura interior en caso de incendio.
- Puertas con cerradura con llave y cierre automático de la puerta mediante cilindro hidráulico.
- Puertas con dispositivo automático de cierre antes de alcanzar los 50°C.
- Orificio de extracción de vapores de diámetro 100mm en la parte superior del armario.
- Toma de tierra en la parte alta del armario para prevenir de posibles cargas electrostáticas.
- Base con cubeto y rejilla.



Artículo	Dim. ext. LxFxH (mm)	Dim. int. LxFxH (mm)	Almacenamiento	Volumen (lts)	Peso (kg)
FG6926	900x900x1700	700x740x1510	Vertical	800	380
FG6931	900x1300x1300	740x1140x1140	Horizontal	960	380



Armarios de seguridad resistentes al fuego para productos radioactivos

- Armarios de seguridad para el almacenamiento de productos radioactivos con clase de resistencia al fuego certificados según EN 14470-1.
- Paneles y estantes interiores resistentes a ácidos.
- Los estantes son regulables en altura.
- Puertas con apertura individual y dispositivo automático de cierre antes de alcanzar los 50°C.
- Puertas con cerradura con llave.



Artículo	Dimensiones ext. LxFxH (mm)	Estantes	Resistencia (min)	Cubeto de retención	Peso (kg)
FG6950	590x600x1980	3	90	inox+rejilla	350
FG6951	340x340x400	sin	30	sin	45
FG6952	590x500x620	sin	90	pintado+rejilla	150



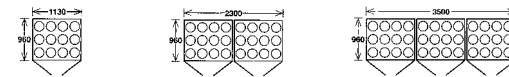
Consúltenos al teléfono
900 17 17 00 Llamada gratuita



Depósitos de exterior para botellas de gas

- Por su alta peligrosidad, las botellas de gas a presión pertenecen a un grupo de productos sometidos a una legislación específica en cuanto a su almacenamiento y manipulación.
- Los armarios y depósitos para botellas están concebidos para su instalación en exteriores y cumplen con los requisitos de la TRG 280 como almacenes de exterior.
- Sistema de cierre para evitar el acceso a personal no autorizado.
- Estructura de perfiles de acero soldados.
- Techo y pared posterior en chapa de acero.
- Puertas de malla abatibles o correderas según el modelo.
- Separadores con cadenas de seguridad (desplegables).
- Manipulables con carretilla elevadora.
- Suelo en chapa de acero.

RAL 5010 GALVANIZADO



Artículo	FG6271	FG6272	FG6273
Dimensiones LxFxH (mm)	960x1130x2100	960x2300x2100	960x3500x2100
Capacidad botellas	9/12	18/24	27/36



Depósitos de exterior para botellas de gas

- Por su alta peligrosidad, las botellas de gas a presión pertenecen a un grupo de productos sometidos a una legislación específica en cuanto a su almacenamiento y manipulación.
- Los armarios y depósitos para botellas están concebidos para su instalación en exteriores y cumplen con los requisitos de la TRG 280 como almacenes de exterior.
- Estructura de perfiles de acero soldados.
- Techo y pared posterior en chapa de acero.
- Puertas de malla abatibles con cerradura con posibilidad de apertura a izquierda o a derecha.
- Separadores con cadenas de seguridad (desplegables).
- Manipulables con carretilla elevadora.
- Posibilidad de suelo en rejilla o sin suelo.

RAL 5010 GALVANIZADO

Artículo	Dimensiones LxFxH (mm)	Con suelo	Capacidad
FG6275	1550x1210x2450	sí	12 (3 filas de 4)
FG6277	3050x1210x2450	sí	48 (12 filas de 4)
FG6274	1550x1240x2285	no	12 (3 filas de 4)
FG6276	3050x1210x2285	no	48 (12 filas de 4)

ESTANTE



CIERRE



RAMPA



RAMPA



Implementos para carretilla

GALVANIZADO

- El implemento para carretilla elevadora es una muy buena herramienta para almacenar y transportar botellas de gas dentro de la fábrica.
- Dispone de barra de seguridad ajustable para que las botellas no se desplacen durante la maniobra.
- La robusta estructura está fabricada en acero galvanizado.
- Está disponible en dos modelos, con capacidad para 4 y 8 bombonas de gas.
- Tiene enganches en los laterales superiores para ser manipulado con grúa.

Artículo	Dimensiones LxFxH (mm)	Capacidad botellas
FG6290	860x650x1115	4
FG6291	860x1170x1115	8

Cesta para transporte y almacenaje

GALVANIZADO

- La cesta para botellas de gas es una muy buena herramienta para almacenar y transportar botellas de gas dentro de la fábrica. Dispone de barra de seguridad ajustable para que las botellas no vuelquen durante la maniobra.
- Tiene integrada una rampa abatible de acceso que facilita las maniobras de carga y descarga de las botellas de gas.
- Capacidad de almacenamiento para 12 bombonas de gas de 50lbs y 230mm de diámetro.
- Tiene enganches en los laterales superiores para ser manipulado con grúa.

Artículo	Dimensiones LxFxH (mm)	Capacidad botellas
FG6292	1030x805x1225	12



RAL 5010 GALVANIZADO

Artículo	Puertas	Dimensiones LxFxH (mm)	Con suelo	Capacidad
FG6278	Batientes	3120x1450x2600	sí	48 (12 filas de 4)
FG6280	Correderas	3120x1450x2600	sí	48 (12 filas de 4)
FG6282	Batientes	6240x1450x2600	sí	96 (24 filas de 4)
FG6284	Correderas	6240x1450x2600	sí	96 (24 filas de 4)
FG6279	Batientes	3120x1450x2600	no	48 (12 filas de 4)
FG6281	Correderas	3120x1450x2600	no	48 (12 filas de 4)
FG6283	Batientes	6240x1450x2600	no	96 (24 filas de 4)
FG6285	Correderas	6240x1450x2600	no	96 (24 filas de 4)

Otros modelos



Armarios metálicos para bombonas GPL



Armarios ignífugos



Carretillas para bombonas

Más información en dissetodiseo.com



Tanques para aceites usados

- Los tanques para aceites usados están diseñados especialmente para aparcamientos, estaciones de servicio, talleres, puertos, puntos limpios, desguaces e industria en general que trabajen con aceites.
- Fabricados en polietileno de alta densidad, no se oxidan y son totalmente estancos y resistentes a daños mecánicos.
- Estructura de doble casco que reduce al mínimo la posibilidad de escape de aceite.
- Su instalación no requiere obra civil, cubetos de retención ni acoplamientos especiales.
- Viene equipado de serie con un embudo, indicador de flujo y toma de aceite compatible con el acoplamiento Kamlock 2".
- Incluyen el embudo con capacidad de 20 litros para evitar posibles derrames, filtro para impedir la entrada de impurezas y tapa.
- Cumple con la normativa europea más exigente.

Artículo	Largo (mm)	Ancho (mm)	Alto (mm)	Capacidad (lts)
NK0110	760	760	1260	200
NK0120	1440	850	1300	600
NK0135	1900	1240	1450	1200
NK0140	2460	14360	1600	2500



Detalle del embudo



Tanques para aceites usados



Contenedores para aceite usado de 260/500lts

- Contenedores cilíndricos verticales de doble pared para la recogida y almacenamiento de aceites usados de todo tipo.
- Estructura de doble casco compuesta por un contenedor interior, y uno exterior que hace a su vez las funciones de cubeto colector en caso de fugas.
- Disponibles en varios colores para distinguir los tipos de aceites.
- Fabricados en polietileno de alta densidad resistente a los rayos UV.
- Transportable mediante transpaleta o carretilla elevadora.
- Dispone de una boca y filtro extraíbles (con una tapa de 500x300mm), y de indicador de nivel claramente visible.
- El aceite usado se extrae del contenedor mediante una bomba.



Artículo	Descripción	Dimensiones LxPxH (mm)	Capacidad (lts)
FG6870	Aceite mineral	Ø810x1184	260
FG6872	Aceite de frenos	Ø810x1184	260
FG6874	Aceite dieléctrico	Ø810x1184	260
FG6876	Emulsiones oleicas	Ø810x1184	260
FG6878	Aceite vegetal	Ø810x1184	260
FG6880	Anticongelante	Ø810x1184	260
FG6882	Aceite hidráulico	Ø810x1184	260
FG6884	Aceite mineral	Ø980x1370	500
FG6886	Aceite de frenos	Ø980x1370	500
FG6888	Aceite dieléctrico	Ø980x1370	500
FG6890	Emulsiones oleicas	Ø980x1370	500
FG6892	Aceite vegetal	Ø980x1370	500
FG6894	Anticongelante	Ø980x1370	500
FG6896	Aceite mineral	Ø980x1370	500



Doble pared



Filtro



Contenedores para aceite usado de 300/500/1000 lts

- Contenedores de acero pintado con interior en polietileno para el almacenaje de aceites usados y fluidos provenientes de la industria alimentaria.
- Estructura de doble casco compuesta por un contenedor interior en polietileno de alta densidad con tratamiento para rayos UV, y uno exterior completamente impermeable en acero pintado de 3mm de grosor para mayor protección mecánica y a los elementos ambientales.
- Disponibles en varios colores para distinguir los tipos de aceites.
- Transportable mediante transpaleta o carretilla elevadora.
- Dispone de una boca y filtro extraíbles, y de indicador de nivel claramente visible.

Artículo	Dim. LxPxH (mm)	Descripción	Capacidad (lts)
FG6250	550x790x980	Con patas	300
FG6255	550x920x1070	Con ruedas	300
FG6256	630x845x1010	Con patas y tapa	300
FG6257	630x945x1105	Con ruedas y tapa	300
FG6260	640x900x1150	Con patas	500
FG6265	640x1030x1235	Con ruedas	500
FG6266	720x955x1180	Con patas y tapa	500
FG6267	720x1055x1270	Con ruedas y tapa	500
FG6270	1135x1135x1230	Con patas	1000
FG6269	1190x1215x1250	Con patas y tapa	1000




Contenedores para filtros de aceite

- Contenedores para la recogida de filtros de aceite o combustibles.
- Estructura fabricada a partir de plancha de acero zincada por el interior y el exterior. El modelo cilíndrico está pintado encima del zincado.
- El modelo cuadrado dispone de cubeto inferior extraíble para la recogida de los vertidos líquidos. El cilíndrico se compone de un depósito interior de polietileno con rejilla inferior para el drenaje de los residuos líquidos.
- El modelo cilíndrico permite la instalación de ruedas para facilitar el transporte.
- Ambos incluyen los adhesivos identificativos y de seguridad.



Artículo	Diámetro (mm)	Largo (mm)	Ancho (mm)	Alto (mm)	Capacidad (lts)
FG6954	400	-	-	800	100
FG6956	400	-	-	600	60
FG6958	-	500	500	1000	250



Más información en
dissetodiseo.com



Artículo	Capacidad (litros)	Asa	Dimensiones ØxH (mm)	TUV	Peso (Kg)
FG00002	0.5	con gatillo	117x172	sí	1
FG00004	1	con gatillo	117x210	sí	1
FG00006	4	con gatillo	184x282	no	2
FG00008	4	sin gatillo	241x279	sí	2
FG00010	7.5	sin gatillo	241x349	sí	2
FG00012	9.5	sin gatillo	298x292	sí	3
FG00014	19	sin gatillo	298x429	sí	4

Recipientes de seguridad para líquidos inflamables

- Recipientes metálicos para el almacenamiento de productos inflamables diseñados con una sola boca para el llenado y el vaciado.
- Disponen de un tapón de seguridad que se abre automáticamente cuando la presión interior alcanza los 0,2-0,35 bares. De esta manera se evitan posibles roturas de las paredes o explosiones del recipiente.
- Dispone de un corta llamas de acero que disipa el calor y evita que se produzcan fognazos.
- Fabricados a partir de acero de alta calidad pintado. La pintura es resistente a los productos químicos y garantiza una buena protección en cualquier tipo de aplicación.
- Los modelos de hasta 4 litros disponen de asa con gatillo dosificador integrado.
- Opcionalmente, para los modelos de a partir de 4 litros, se pueden equipar con un embudo de polipropileno que permite un mejor control a la hora de vaciar el contenido a recipientes más pequeños.
- Etiqueta identificativa de gran tamaño con zona para poder rotular el contenido, lugar de almacenaje, usuario, fecha, etc.
- Certificado TUV. Garantía de 10 años.



Artículo	Capacidad (litros)	Grifo	Dimensiones ØxH (mm)	Peso (Kg)
FG00032	9.5	tipo 1	298x292	4
FG00034	9.5	tipo 2	298x292	4
FG00036	19	tipo 1	298x429	4
FG00038	19	tipo 2	298x429	4
FG00040	19	tipo 1	298x403	6
FG00042	19	tipo 2	298x403	6
FG00044	19	tipo 1	292x432	5

Recipientes de seguridad con grifo para líquidos inflamables

- Recipientes metálicos para el almacenamiento de productos inflamables diseñados con una sola boca para el llenado y el vaciado.
- Equipados con grifo para facilitar el trasiego de pequeñas cantidades de líquidos peligrosos hacia otros frascos de manera segura. Los grifos se cierran automáticamente evitando posibles derrames. Los grifos tipo 1 son de pequeño caudal y ayudan a controlar con detalle el dispense de líquidos. Los grifos tipo 2 proporcionan un mayor caudal.
- Disponen de un tapón de seguridad que se abre automáticamente cuando la presión interior alcanza los 0,2-0,35 bares. De esta manera se evitan posibles roturas de las paredes o explosiones del recipiente.
- Dispone de un corta llamas de acero que disipa el calor y evita que se produzcan fognazos.
- Fabricados a partir de acero de alta calidad pintado. La pintura es resistente a los productos químicos y garantiza una buena protección en cualquier tipo de aplicación.
- Los modelos fabricados en PEHD polietileno de alta densidad proporcionan una extrema resistencia a la corrosión.
- Todos los recipientes son testeados 100% para garantizar la estanqueidad.
- Etiqueta identificativa de gran tamaño con zona para poder rotular el contenido, lugar de almacenaje, usuario, fecha, etc.



Consúltenos al teléfono
900 17 17 00 Llamada gratuita

Recipientes de seguridad para líquidos inflamables con tubo dosificador

- Recipientes metálicos para el almacenamiento de productos inflamables diseñados con una sola boca para el llenado y el vaciado.
- Sistema de asa con palanca de apertura que garantiza una dosificación justa y controlada.
- El tapón de seguridad se levanta mediante una palanca ergonómica para facilitar el llenado.
- Dispone de un tubo metálico flexible de 229 mm de largo que facilita el trasiego especialmente en recipientes pequeños.
- El tapón de seguridad se abre automáticamente cuando la presión interior alcanza los 0,2-0,35 bares. De esta manera se evitan posibles roturas de las paredes o explosiones del recipiente.
- Dispone de un corta llamas que disipa el calor y evita que se produzcan fognazos.
- Fabricados a partir de acero de alta calidad pintado. La pintura es resistente a los productos químicos y garantiza una buena protección en cualquier tipo de aplicación.
- Todos los recipientes son testeados al 100% para garantizar la estanqueidad.
- Etiqueta identificativa de gran tamaño con zona para poder rotular el contenido, lugar de almacenaje, usuario, fecha, etc.
- Certificados según TÜV. Garantía de 10 años.



Artículo	Capacidad (litros)	Dimensiones ØxH (mm)	Dimensiones tubo ØxH (mm)	Peso (Kg)
FG00022	4	241x267	16x229	3
FG00024	7.5	241x337	16x229	4
FG00026	9.5	298x305	25x229	4
FG00028	19	298x445	25x229	5




Recipientes de seguridad para inflamables y corrosivos

- Recipientes de polietileno de alta densidad PEHD para el almacenamiento de productos inflamables y corrosivos diseñados con una sola boca para el llenado y el vaciado. Su base de gran diámetro le proporciona una buena estabilidad.
- Disponen de un tapón de seguridad que se abre automáticamente cuando la presión interior alcanza los 0,2-0,35 bares. De esta manera se evitan posibles roturas de las paredes o explosiones del recipiente.
- Equipado con asa de acero inoxidable integrada en un mecanismo que aguanta el tapón abierto durante las operaciones de llenado y vaciado.
- Dispone de un corta llamas de acero que disipa el calor y evita la aparición de fognazos.
- Todos los recipientes son testeados al 100% para garantizar la estanqueidad.



Artículo	Capacidad (litros)	Dimensiones ØxH (mm)	Peso (Kg)	Color
FG00098	7.5	305x375	3	rojo
FG00100	7.5	305x375	3	blanco
FG00102	19	305x508	5	rojo
FG00104	19	305x508	5	blanco

Respiradero para
vaciado del líquido



Gatillo de vaciado
controlado

Parallamas inox



Recipientes de seguridad para residuos inflamables

- Papeleras metálicas diseñadas para almacenar trapos, telas y ropas empapadas de líquidos inflamables con alto riesgo de inflamabilidad. Aptas para disolventes, adhesivos combustible, aceite de linaza, disolventes de pinturas o cualquier otro líquido inflamable.
- La tapa sólo se puede abrir hasta 60° según marca la normativa y de esta manera se asegura que siempre permanezca cerrada en caso de no uso, evitando que posibles fuentes externas de fuego entren en el interior y limitando el oxígeno que es el principal agente en cualquier combustión.
- La base está elevada y dispone de perforaciones que permiten la circulación del aire para eliminar o disipar posibles nubes de gases inflamables causadas por el contenido de la papelera.
- Fabricadas a partir de acero de alta calidad pintado. La pintura es resistente a los productos químicos y garantiza una buena protección en cualquier tipo de aplicación.
- Existen modelos en los que la tapa viene equipada con una espuma que reduce significativamente el ruido cuando se cierra. Ideal para laboratorios u otros equipamientos en las que no se desean ruidos molestos o innecesarios.
- Certificados según TÜV. Garantía de 10 años.



Artículo	Capacidad (litros)	Pedal	Tapa	Dimensiones ØxH (mm)	TUV	Peso (Kg)
FG00110	8	no	Normal	244x232	no	3
FG00112	20	sí	Normal	302x403	sí	5
FG00114	34	sí	Normal	354x464	sí	5
FG00116	52	sí	Normal	408x514	sí	7
FG00118	80	sí	Normal	467x595	sí	10
FG00120	1.7	no	Silenciosa	117x165	no	3
FG00122	20	sí	Silenciosa	302x403	sí	5
FG00124	34	sí	Silenciosa	354x464	sí	5



Recipientes de seguridad para residuos inflamables

- Papeleras metálicas diseñadas para almacenar trapos, telas y ropas empapadas de líquidos inflamables con alto riesgo de inflamabilidad. Aptas para disolventes, adhesivos combustible, aceite de linaza, disolventes de pinturas o cualquier otro líquido inflamable.
- La tapa sólo se puede abrir hasta 60° según marca la normativa y de esta manera se asegura que siempre permanezca cerrada en caso de no uso, evitando que posibles fuentes externas de fuego entren en el interior y limitando el oxígeno que es el principal agente en cualquier combustión.
- La base está elevada y dispone de perforaciones que permiten la circulación del aire para eliminar o disipar posibles nubes de gases inflamables causadas por el contenido de la papelera.
- Fabricadas a partir de acero de alta calidad pintado. La pintura es resistente a los productos químicos y garantiza una buena protección en cualquier tipo de aplicación.
- Existen modelos en los que la tapa viene equipada con una espuma que reduce significativamente el ruido cuando se cierra. Ideal para laboratorios u otros equipamientos en las que no se desean ruidos molestos o innecesarios.
- Certificados según TÜV. Garantía de 10 años.



Artículo	Capacidad (litros)	Material	Dimensiones ØxH (mm)	Peso (Kg)
FG00126	0.5	Acero	125x133	1
FG00128	1	Acero	185x143	1
FG00130	2	Acero	185x187	1
FG00132	4	Acero	185x267	2
FG00134	1	Polipropileno	141x210	1



Artículo	Capacidad (litros)	Dimensiones ØXF (mm)	Peso (Kg)	Revestimiento
FG00150	4	238x140	2	-
FG00152	8	238x254	3	-
FG00154	19	349x330	5	-
FG00156	19	349x330	5	polietileno
FG00158	30	397x362	6	-

Recipientes de seguridad para residuos inflamables

- Papeleras metálicas diseñadas para almacenar trapos, telas y ropas empapadas de líquidos inflamables con alto riesgo de inflamabilidad. Aptas para disolventes, adhesivos combustible, aceite de linaza, disolventes de pinturas o cualquier otro líquido inflamable.
- La tapa sólo se puede abrir hasta 60° según marca la normativa y de esta manera se asegura que siempre permanezca cerrada en caso de no uso, evitando que posibles fuentes externas de fuego entren en el interior y limitando el oxígeno que es el principal agente en cualquier combustión.
- La base está elevada y dispone de perforaciones que permiten la circulación del aire para eliminar o disipar posibles nubes de gases inflamables causadas por el contenido de la papelera.
- Fabricadas a partir de acero de alta calidad pintado. La pintura es resistente a los productos químicos y garantiza una buena protección en cualquier tipo de aplicación.
- Existen modelos en los que la tapa viene equipada con una espuma que reduce significativamente el ruido cuando se cierra. Ideal para laboratorios u otros equipamientos en las que no se desean ruidos molestos o innecesarios.
- Certificados según TÜV. Garantía de 10 años.



Latas de seguridad para limpieza

- Las latas de seguridad proporcionan una manera rápida y segura para limpiar pequeñas piezas utilizando disolventes.
- La pieza se deposita encima de la rejilla y se presiona hacia abajo hasta sumergir la pieza. Se tapa la lata y se agita. Al abrir la tapa la rejilla recupera su posición inicial y la pieza se va escurriendo.
- La rejilla sirve a la vez de cortallamas y reduce considerablemente el riesgo de fogonazos.
- La tapa minimiza las pérdidas de disolvente debidas a la evaporación y el marco perimetral reduce los posibles daños en las manos.
- Opcionalmente se pueden equipar las latas con una cesta metálica hecha de rejilla y equipada con dos asas.
- Certificados según TÜV. 10 años de garantía.



Artículo	Capacidad (litros)	Dimensiones ØXF (mm)	Diámetro rejilla (mm)	Peso (Kg)	Color
FG00162	1	124x140	108	1	rojo / amarillo
FG00164	2	238x83	191	2	rojo / amarillo
FG00166	4	238x114	191	2	rojo / amarillo
FG00168	8	292x149	248	4	rojo / amarillo



Consúltenos al teléfono
900 17 17 00 Llamada gratuita

Embudos de seguridad para inflamables

- Los embudos de seguridad son una herramienta ideal para evitar derrames a la hora de verter disolventes, aceites, grasas, pinturas y otros líquidos inflamables a barriles o grandes recipientes.
- Fabricados a partir de chapa de acero galvanizado de 1mm de espesor y pintado electrostáticamente con pintura epoxi que ofrece una gran resistencia.
- Dispone de una boca muy ancha de 273mm de diámetro que facilita el vertido sin salpicaduras ni derrames.
- La tapa se mantiene completamente abierta para facilitar las tareas de vaciado. Un fusible metálico calibrado a 74°C hace que la tapa se cierre automáticamente al alcanzar dicha temperatura en caso de fuego.
- Equipado con cortallamas de acero que disipa el calor y evita cualquier fuente de ignición externa alcance el contenido interior del barril.
- El embudo tiene una capacidad de 9,8 litros.
- Encaja perfectamente en los barriles metálicos de 200 litros.
- Opcionalmente la tapa se puede equipar con un candado de seguridad.
- Certificados según TÜV. 10 años de garantía.



Artículo	Embudo ØXH (mm)	Tubo (mm)	Peso (kg)	Color
FG00178	273x254	152	5	rojo / amarillo
FG00180	273x254	813	13	rojo / amarillo



Consúltenos al teléfono
900 17 17 00 Llamada gratuita



Dispensador móvil de combustible para diesel, gasolina y AdBlue®

- Depósito de 100 litros con ruedas para repostaje in situ.
- Fabricado en polietileno con mango integrado y ruedas neumáticas de 300mm de diámetro.
- Disponible con bomba manual o con bomba eléctrica autocebante. Ambas con un caudal de 25 l/min. El modelo con bomba eléctrica incluye cables con pinzas para conexión a fuente eléctrica.
- Disponible en 3 modelos en función del tipo de combustible: Gasolina, diesel y AdBlue.
- El modelo para gasolina está fabricado en polietileno conductor para evitar chispas por electricidad estática e incluye un sistema patentado de supresión de explosiones. También se encuentra disponible en modelo reducido de 53 litros.
- La solución más práctica y segura para transporte y surtido de combustible.



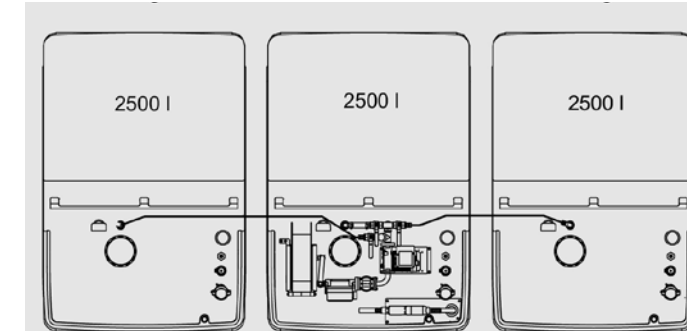
Artículo	Descripción	Capacidad (litros)	Peso (kg)	Dimensiones LxHxP (mm)	Combustible
FG5145	Dispensador bomba manual	100	19	1000x590x430	Diesel
FG5150	Dispensador bomba eléctrica	100	20	1000x590x430	Diesel
FG5155	Dispensador bomba manual	53	11	870x420x330	Gasolina
FG5160	Dispensador bomba manual	95	25	1000x590x430	Gasolina
FG5165	Dispensador bomba eléctrica	100	20	1000x590x430	AdBlue



Depósito dispensador de combustible para gasolina, diesel y AdBlue®

- Depósito de hasta 600 litros diseñados para el transporte cómodo y eficiente de combustible.
- Los modelos para diesel y gasolina hasta los 430 litros se encuentran exentos de las regulaciones de ADR para el transporte y almacenamiento de líquidos peligrosos, por lo que pueden ser transportados incluso en coche para uso directo.
- Todos los modelos independientemente de la capacidad cumplen las normativas ADR (6.5.4.4.1 b) y caen dentro de las regulaciones para contenedores IBC.
- Los depósitos de dispensador están disponibles con bomba eléctrica de 12 o 24 V, con bomba manual y también sin bomba, con conexión para vehículos con bomba de succión.
- Múltiples accesorios: Tapa protectora, cerradura para tapa, contador digital de caudal, indicador de nivel, conexiones eléctricas, baterías, kits de adhesivos de seguridad y contenedores para mayor protección en el transporte o almacenamiento.

Artículo	Descripción	Capacidad (litros)	Peso (kg)	Dimensiones LxHxP (mm)	Combustible
PSG5170	Depósito bomba manual	125	22	800x600x450	Diesel
PSG5175	Depósito bomba eléctrica	125	20	800x600x450	Diesel
PSG5180	Depósito bomba manual	200	26	800x620x610	Diesel
PSG5185	Depósito bomba eléctrica 12 V	200	28	800x620x610	Diesel
PSG5190	Depósito sin bomba	460	42	1160x800x810	Diesel
PSG5195	Depósito bomba eléctrica 12 V	460	60	1160x800x860	Diesel
PSG5200	Depósito sin bomba	600	48	1160x800x1020	Diesel
PSG5205	Depósito bomba eléctrica 12 V	600	66	1160x800x1070	Diesel
PSG5210	Depósito bomba manual	120	26	800x600x470	Gasolina
PSG5215	Depósito bomba eléctrica 12 V	120	36	800x600x470	Gasolina
PSG5220	Depósito bomba manual	190	28	800x600x610	Gasolina
PSG5225	Depósito bomba eléctrica 12 V	190	38	800x600x610	Gasolina
PSG5230	Depósito bomba eléctrica 12 V	125	25	800x600x450	AdBlue
PSG5235	Depósito bomba eléctrica 12 V	200	26	800x600x590	AdBlue
PSG5240	Depósito bomba eléctrica 12 V	430	43	1160x760x730	AdBlue
PSG5245	Depósito bomba eléctrica 12 V	600	51	1160x800x1020	AdBlue
Accesorios					
PSG5250	Tapa para depósito de 125 y 200 litros	-	-	-	-
PSG5255	Cerradura tapa con 2 llaves	-	-	-	-
PSG5260	Tapa para depósito de 430, 460 y 600 litros	-	-	-	-
PSG5265	Caudalímetro para 200 Litros	-	-	-	Diesel
PSG5270	Caudalímetro para 430, 460 y 600 litros	-	-	-	Diesel
PSG5275	Indicador de nivel para 430 y 460 litros	-	-	-	Diesel
PSG5280	Indicador de nivel para 600 litros	-	-	-	Diesel
PSG5285	Caudalímetro para AdBlue	-	-	-	AdBlue



Contenedores para la recogida de tubos fluorescentes

- Contenedores homologados para el almacenamiento y transporte de tubos fluorescentes reciclados con sistema de cierre.
- El modelo de chapa tiene una capacidad de 1100 tubos de Ø25mm o 500 tubos de Ø37mm.
- El modelo en polietileno tiene un volumen de capacidad de 900lts.
- Ambos modelos son transportables mediante carretilla elevadora gracias a su diseño con pies de apoyo.

Artículo	Dimensiones LxHxP (mm)	Capacidad (kg)	Soporte	Capacidad (lts)
FG6550	1630x620x970	Con tapa abatible	Acero galvanizado	1100 tubos (25mm) o 500 tubos (37mm)
FG6555	1630x620x970	Con puerta lateral	Acero galvanizado	500 tubos (37mm)
FG6560	1630x620x970	Con tapa y puerta	Acero galvanizado	500 tubos (37mm)
FG6565	1870x920x1060	Con tapa abatible	Polietileno	900

Depósito dispensador de combustible para diesel y AdBlue®

- Depósitos de polietileno con surtidor de combustible de 1000, 1500 y 2500 litros ampliables con módulos de expansión.
- Fabricado en matriz hexagonal de polietileno con doble pared para máxima protección contra posibles vertidos y reforzado con acero tubular en zonas de máxima carga.
- Sistema completo de surtidor integrado. Incluye indicador de contenido, boquilla de cierre automático, bomba de 56 l/min en la versión de 1000 y 1500 litros y 72 l/min en la de 2500 l, manguera de 4 metros y enganche para camión de combustible.
- Marcado y fabricado según las más estrictas directivas alemanas con una vida mínima de 25 años, resistencia contra incendios de 30 minutos, marcado CE, cumplimiento de normativa BS EN 13341:2005+A12011.
- Multitud de accesorios disponibles: caudalímetro, recoge-manguera con manguera de 8 metros, filtro con separador de agua, iluminación led y módulo adicional.
- La solución más práctica y segura para almacenamiento y surtido de combustible.

Artículo	Descripción	Capacidad (litros)	Peso (kg)	Dimensiones LxHxP (mm)	Combustible
PSG5300	Depósito	1000	150	120x80x180	Diesel
PSG5305	Depósito	1500	180	120x115x180	Diesel
PSG5310	Depósito	2500	235	120x180x180	Diesel
PSG5315	Depósito adicional	2500	225	120x180x180	Diesel
PSG5320	Depósito	1500	190	120x115x180	AdBlue
PSG5325	Depósito	2500	250	120x180x180	AdBlue
PSG5330	Depósito adicional	2500	235	120x180x180	AdBlue
Accesorios					
PSG5335	Recoge manguera 8m	-	-	-	Diesel
PSG5340	Caudalímetro K33	-	-	-	Diesel
PSG5435	Filtro separador de agua	-	-	-	Diesel
PSG5350	Recoge manguera 8m	-	-	-	AdBlue
PSG5355	Caudalímetro K24 digital	-	-	-	AdBlue
PSG5360	Iluminación LED	-	-	-	-



Contenedores para el almacenamiento y transporte de barriles

- Contenedor portabarriles de 200lts fabricado en polietileno de alta densidad resistente a la corrosión y a los rayos UV.
- Con capacidad de carga de 318kg y peso 24kg.
- El robusto diseño permite que los contenedores sean apilables y encajables.
- La tapa se cierra de forma segura mediante un pequeño giro.
- Válido para el almacenamiento de sustancias contaminantes y productos inflamables. Homologado para el transporte de sustancias según la ONU 1H2/x295/S UN 1H2T/Y295/S.
- Manipulable con carretilla elevadora.

Artículo	Diámetro (mm)	Peso (kg)	Capacidad (kg)
FG6458	790	24	318



Palé desmontable para Big Bag

- Montantes desmontables para facilitar el apilado.
- Estructura de acero totalmente galvanizado para darle resistencia a la corrosión en la intemperie.
- Patas para manipulación con carretilla.
- Fondo con malla metálica.
- Big Bag no incluido.



Artículo	Dimensiones LxFxH (mm)	Capacidad (kg)
FG3900	1070x1070x1350	1000

Contenedores para el almacenamiento y transporte de Big Bag

- Contenedor para big bags en acero laminado. Dispone de tapa con pistones de gas para facilitar la manipulación.
- Diseñado para el almacenamiento temporal de residuos, como jardinería construcción.
- Manipulable con carretilla elevadora.

Artículo	Dim. ext. LxFxH (mm)	Capacidad (litros)
FG3920	1100x1100x1360	1000



→ PARA CARRETILLA



→ CON RUEDAS

Palés con cubeto integrado para Big Bag

- Dotado de cubeto de retención con rejilla galvanizada para la recogida de líquidos residuales.
- Montantes desmontables para facilitar el apilado.
- Disponibles con patas para manipulación con carretilla o con ruedas (2 fijas y 2 giratorias).
- Tratamiento externo anticorrosivo.
- Fabricado en acero galvanizado o pintado.
- Big Bag no incluido.



Consúltenos al teléfono 900 17 17 00 Llamada gratuita

Artículo	Dimensiones LxFxH (mm)	Capacidad (kg)	Soporte
FG3910	1000x1000x1860	1000	Patatas
FG3915	1000x1000x1860	1000	Ruedas



Big bags con homologación ONU

- Big bag con homologación ONU 3/Y para 1000 Kg con un factor de seguridad de 6.
- Idóneo para el transporte y almacenaje temporal de residuos y mercancías a granel.

Artículo	Dimensiones LxFxH (mm)	Capacidad (kg)	Soporte
FG6960	900x900x1000	1000	700
FG6962	900x900x1200	1000	1000
FG6964	900x900x1700	1000	1500



ROJO VERDE AMARILLO AZUL



Contenedores para pilas

- Contenedores para la recogida de pilas. Disponibles en material plástico y metálico.
- Con forma de pila o con frontal transparente para facilitar la identificación.
- La versión metálica dispone de tapa con cerradura con llave y se le pueden instalar opcionalmente ruedas o base de hormigón para transporte o estabilidad respectivamente.
- Se suministran con adhesivos identificativos incluidos.



Artículo	Altura (mm)	Diámetro (mm)	Descripción	Capacidad (lts)
FG6989	800	180x90	Plástico	10
FG6986	500	200	Metálico	16
FG6987	1000	200	Metálico	30
FG6988	600	400	Metálico	60
FG6990	800	400	Metálico	100

Kit de 4 cubos para reciclaje

- Los cubos para recogida selectiva de residuos son una solución económica y simple para la separación de los residuos domésticos.
- Se compone de un kit de cuatro cubos de color gris con la tapa codificada con los colores de cada tipo de residuo.
- Con tapa basculante y desmontable.
- Asa ergonómica para facilitar su manipulación y transporte.
- Fabricados en plástico polipropileno con buena resistencia a impactos, aceites y disolventes.
- Gracias a sus paredes lisas y a las características del material se limpia fácilmente con agua y jabón.
- No absorbe olores ni humedad.



ROJO VERDE AMARILLO AZUL

Artículo	Dimensiones LxFxH (mm)	NÚMERO DE CUBOS	CAPACIDAD	COLORES
PAZ1813	307X267X417	4	14	Verde, amarillo, rojo y azul

Papelera multiusos

- Las papeleras con tapa frontal abatible son una solución económica, simple y cómoda para mantener separados los residuos domésticos.
- Tapa basculante para ahorrar espacio y facilitar la gestión de residuos domésticos.
- Vienen equipadas con cubo interior con asa para facilitar la extracción de los residuos.
- Ideales para armarios de cocina, 3 unidades ocupan 120cm, una medida estándar para la mayoría de cocinas.
- Disponen de un sistema de guías que permiten el apilado y agujeros para colgar en la pared.
- Tapas codificadas con colores para cada tipo de residuo.
- Aptas para interior y exterior.
- Fabricadas en plástico polipropileno con buena resistencia a impactos, aceites y disolventes.
- Sus paredes lisas facilitan la limpieza y no absorben olores ni humedad.

Artículo	Dimen. ext. LxFxH (mm)	Dimen. int. LxFxH (mm)	Puerta	Color
PAZ1810-BL	340x290x470	347x300x488	14	Blanco
PAZ1810-AM	340x290x470	347x300x488	14	Amarillo
PAZ1810-RO	340x290x470	347x300x488	14	Rojo
PAZ1810-AZ	340x290x470	347x300x488	14	Azul
PAZ1810-VE	340x290x470	347x300x488	14	Verde

Vea nuestros complementos para oficina los encontrará en la página 773.

Más información en dissetodiseo.com



Contenedores para toner, medicamentos y otros residuos peligrosos

- Contenedores fabricados en acero esmaltado, lavable y desinfectable.
- Apertura superior de introducción con sistema de ventilación y asa para fácil apertura.
- Cerradura con llave.
- Adhesivos identificativos de residuos.
- Disponible para toner, residuos urbanos como sprays de pintura, barnices, pesticidas, productos fitosanitarios, medicamentos caducados, etc. Consulte a nuestros especialistas para más información.

Artículo	Altura (mm)	Diámetro (mm)	Residuo	Capacidad (lts)
FG6966	800	400	Toner	100
FG6968	600	400	Toner	60
FG6970	800	400	Tóxico e inflamable	100
FG6972	600	400	Tóxico e inflamable	60
FG6974	800	400	Medicamentos	100
FG6976	600	400	Medicamentos	60
FG6978	1000	400x400	Medicamentos	150
FG6980	600	400x400	Medicamentos	75

Ve a Barriles en la pág. 752.
KTC EN LA PÁG. 753.

Calentadores de bidones

- Diseño robusto y compacto para cumplir todos los estándares mundiales pertinentes.
- Extrema dureza y larga duración.
- Engranajes dentados de alta eficiencia tratados térmicamente, proporcionando mayor elevación con un mínimo esfuerzo.
- Cadenas de alta calidad y resistencia.
- Modelos con impermeabilidad anti-grasas.
- Cumplen con la normativa de seguridad europea CE y requisitos industriales.



Núm.	Artículo	Bidón (L)	Tamaño (mm)	Volt	Watt	Tipo
1	FG0200	200	1990-800	230	1200	de 0°C a 200°C
1	FG0205	200	1990-800	110	1200	de 0°C a 200°C
1	FG0210	200	1990-800	230	1500	de 0°C a 200°C
1	FG0215	200	1990-800	230	2x1600	de 0°C a 200°C
1	FG0220	105	1650-370	230	700	de 0°C a 200°C
1	FG0225	50	1330-460	230	440	de 0°C a 200°C
1	FG0230	25	1200-400	230	380	de 0°C a 200°C
1	FG0235	200	tapa aislada	N/A	N/A	de 0°C a 200°C
2	FG0240	200	1990x800	230	1200	de 0°C a 90°C
2	FG0245	200	1990x800	110	1200	de 0°C a 90°C
2	FG0250	200	1990x450	230	530	de 0°C a 90°C
2	FG0255	200	1990x450	110	530	de 0°C a 90°C
2	FG0260	105	1650-370	230	400	de 0°C a 90°C
2	FG0265	105	1650-370	110	400	de 0°C a 90°C
2	FG0270	50-60	1330x460	230	300	de 0°C a 90°C
2	FG0275	50-60	1330x460	110	300	de 0°C a 90°C
2	FG0280	25-30	1200x400	230	225	de 0°C a 90°C
2	FG0285	25-30	1200x400	110	225	de 0°C a 90°C
2	FG0290	200	tapa aislada	N/A	N/A	Nde 0°C a 90°C

Núm.	Artículo	Bidón (L)	Tamaño (mm)	Volt	Watt	Tipo
3	FG0295	200	1700-95	230	1000	Para silicona
3	FG0300	105	1300-95	230	750	Para silicona
3	FG0305	50	950-95	230	500	Para silicona
3	FG0310	25	800-95	230	300	Para silicona
4	FG0315	105	1300-115	230	800	Para silicona
4	FG0320	200	1700-115	230	1000	Para silicona
4	FG0325	200	1700-180	230	1500	Para silicona
4	FG0330	25-30	800-125	230	300	Para silicona
4	FG0335	50-60	950-115	230	500	Para silicona
5	FG0340	200	-	-	-	Cubierta aislante para tambor
6	FG0345	200	1990-800	230	1200	Productos alimenticios
7	FG0350	200	550	230	900	-
8	FG0355	200	500	230	1800	-

Consúltenos al teléfono
900 17 17 00 Llamada gratuita

Más información en
dissetodiseo.com

Núm.	Artículo	Tamaño (mm)	Control de temperatura (°C)	Volt	Watt	Tipo
1	FG0450	600x600	Fijo (60-70°C) Fijo (70-80°C) Ajustable (0-90°)	230	220	de 0°C a 90°C con aislamiento
1	FG0510	3800x290	Fijo (60-70°C) Fijo (70-80°C) Ajustable (0-90°)	230	400	de 0°C a 90°C con aislamiento
1	FG0515	600x600	Fijo (60-70°C) Fijo (70-80°C) Ajustable (0-90°)	110	220	de 0°C a 90°C con aislamiento
1	FG0545	3000x500	Fijo (60-70°C) Fijo (70-80°C) Ajustable (0-90°)	110	700	de 0°C a 90°C con aislamiento
2	FG0550	600x600	Ajustable (0-120°C)	230	420	de 0°C a 120°C con aislamiento
2	FG0590	3000x500	Ajustable (0-120°C)	230	1520	de 0°C a 120°C con aislamiento
2	FG0595	600x600	Ajustable (0-120°C)	110	220	de 0°C a 120°C con aislamiento
2	FG0625	3000x500	Ajustable (0-120°C)	110	700	de 0°C a 120°C con aislamiento
3	FG0630	1000x590	Ajustable (0-120°C)	220	1700	de 0°C a 120°C sin aislamiento
3	FG0635	2000x430	Ajustable (0-120°C)	220	2500	de 0°C a 120°C sin aislamiento
3	FG0640	1000x590	Ajustable (0-120°C)	110	1800	de 0°C a 120°C sin aislamiento

Mantas calefactoras

- Diseño robusto y compacto para cumplir todos los estándares mundiales pertinentes.
- Extrema dureza y larga duración.
- Engranajes dentados de alta eficiencia tratados térmicamente, proporcionando mayor elevación con un mínimo esfuerzo.
- Cadenas de alta calidad y resistencia.
- Modelos con impermeabilidad anti-grasas.
- Cumplen con la normativa de seguridad europea CE y requisitos industriales.



Calentadores de contenedores

- Diseño robusto y compacto para cumplir todos los estándares mundiales pertinentes.
- Extrema dureza y larga duración.
- Engranajes dentados de alta eficiencia tratados térmicamente, proporcionando mayor elevación con un mínimo esfuerzo.
- Cadenas de alta calidad y resistencia.
- Modelos con impermeabilidad anti-grasas.
- Cumplen con la normativa de seguridad europea CE y requisitos industriales.



Núm.	Artículo	Bidón	Tamaño (mm)	Potencia	Descripción
1	FG0360	IBC	4400x1000	230V 2x1000 W	-
1	FG0365	IBC	4400x1000	230V 1300 W	-
1	FG0370	IBC	4400x1000	110V 2x1000 W	-
1	FG0375	IBC	4400x1000	110V 1300 W	-
1	FG0380	IBC	4400x1000	230V 3x1000 W	-
1	FG0385	IBC	tapa aislada	-	-
1	FG0390	IBC	Revestimiento de PVC impermeable	-	-
1	FG0395	IBC	Calentador de contenedores sin termostatos o cables	-	-
2	FG0445	IBC	4400x1000	-	Cubierta superior IBC
3	FG0435	IBC	4400x1000 mm	-	Cubierta a prueba de agua para contenedores
4	FG0430	IBC	4400x1000	-	Cubierta de cuerpo de aislamiento



Núm.	Artículo	Bidón	Tamaño (mm)	Potencia	Descripción	Termostato / Limitador (°C)
5	FG0425	IBC	4400x1000	-	Cubierta de aislamiento Deluxe	-
6	FG0440	IBC	4400x1000	-	Cubierta de papel burbuja térmico	-
7	FG0400	IBC	1035-851	230V 1080W	-	N/A
7	FG0405	Controlador de temperatura	200x120x120	N/A	-	0-150
8	FG0410	IBC	1095-895	230V 1080W	-	70/80
8	FG0415	IBC	1095-895	230V 400W	-	70/80
8	FG0420	IBC	1035-851	230V 1080W	-	N/A



Portabolsas de basura

- Soporte para tres volúmenes: 1000, 1500 y 2500 litros.
- Modelo telescópico. 2 ruedas de Ø 160 mm.



Artículo	Capacidad (L)	Dim. LxFxH (mm)	Peso (kg)
LE034125	1000-2500	1100x800x2300	16



Portabolsas de basura

- Soportes para: 60 a 240 litros.
- Doble anillo para la fijación de las bolsas de basura.
- Modelos disponibles con base, tapa y ruedas.



Artículo	Capacidad (L)	Dim. LxFxH (mm)	Descripción
LE034145	30-110	310x460x105	Porta-papeles ligera con ruedas
LE034150	110	310x460x105	Porta-papeles ligera con ruedas y manejador para la tapa
LE034155	110-240	-	Soporte para bolsas de residuos



Soporte para bolsas de basura

Ligero, práctico y funcional. Soporte para bolsas de hasta 110 litros.



Artículo	Dim. LxFxH (mm)	Capacidad (L)	Ruedas	Color
LE034070	820x410x240	110	Si	Zincado
LE034060	770x410x240	110	No	Zincado



Soporte para bolsas de basura

- Disponible en dos modelos; con ruedas y sin ruedas.
- Soporte para bolsas de 400 litros.



Artículo	Dim. LxFxH (mm)	Capacidad (L)	Ruedas	Color
LE034080	400	560x570x125	No	Amarillo
LE034085	400	560x570x125	No	Rojo
LE034090	400	560x570x125	No	Azul
LE034095	400	560x570x125	No	Gris
LE034100	400	540x590x125	Si	Azul



Recipiente de gran capacidad

- Disponible en dos modelos; con ruedas (600L) y sin ruedas (1000L).
- Fijación de tensado automático.



Artículo	Capacidad (L)	Dim. LxFxH (mm)	Peso (Kg)
LE034110	600	1200x800x800	9,6



Portabolsas manual

Soportes portátiles para la sujeción de bolsas de basura. Cómodo y ligero.

Artículo	Capacidad (L)	Dim. LxFxH (mm)
LE034160	Max 150	310x460x105



“Atrapatodo” y “Pinchatodo”

- Ligero y ergonómico para la recogida de residuos. Disponible en pinza o pincho.

Artículo	Longitud (mm)	Peso (g)	Descripción
LE034165	820	190	Atrapatodo de aluminio
LE034170	1040	325	Pinchatodo de aluminio



Cenicero de pie y de pared

- Disponibles en dos modelos: para pared o con base.
- Fácil vaciado.

Artículo	Dimensiones (mm)	Descripción
LE034185	Ø50x500	Cenicero cigarro de pie, corto
LE034190	Ø50x500	Cenicero cigarro de pared



Papelera cenicero de pared

- Combinación de contenedor (13L) y cenicero de acero.
- El cenicero se vacía automáticamente en el cubo de la basura al abrir la puerta.
- Se suministran con un pasador de apertura/cierre y 4 tornillos para fijación a la pared.

Artículo	Capacidad (L)	Dim. LxFxH (mm)	Peso (Kg)
LE034175	13	340x170x560	6,44



Cenicero de pie

- Cenicero con base, ligero y fácil de transportar.
- Fácil vaciado.

Artículo	Dimensiones (mm)	Descripción
LE034180	Ø80x770	Cenicero cigarro de pie, largo



→ **MODELO 770/1100lts**



→ **MODELO 2400/3200lts**

→ **MODELO 1700lts**

→ **MODELO 770/1100lts**

Recogida selectiva



Artículo	Dimensiones LxHxP (mm)	Tipo de tapa	Capacidad (lts)
DAN0010	1400x960x1420	deslizante	770
DAN0015	1700x960x1420	deslizante	1100
DAN0020	1370x780x1400	batiente	770
DAN0025	1367x970x1430	batiente	1100
DAN0030	1779x1053x1290	batiente	1700
DAN0035	1885x1480x1280	batiente	2400
DAN0040	1885x1480x1730	batiente	3200



Consúltenos al teléfono **900 17 17 00** Llamada gratuita

Papeleras de plástico

- Papeleras ligeras con capacidad para bolsas de 110 litros.
- Versiones con o sin pedal. Disponible en cuatro colores diferentes para facilitar la recogida selectiva.



Artículo	Altura (mm)	Diámetro (mm)	Tipo de tapa	Capacidad (lts)
PAZ0003	855	365/500	Batiente	110



→ **SIN PEDAL**

→ **CON PEDAL**

Más información en dissetodiseo.com



→ **DIFERENTES TAPAS. CONSÚLTENOS**

Contenedores de residuos de 4 ruedas

- Fabricados en polietileno de alta densidad.
- Resistente a los rayos ultravioleta e infrarrojos.
- Con ruedas y tapa basculante.
- Disponibles en varios colores para recogida selectiva.

Artículo	Dimensiones LxHxP (mm)	Capacidad (lts)
DN1400	1265x835x1120	660
DN1410	1265x835x1340	770
DN1420	1265x1140x1350	1000
DN1430	1360x1100x1460	1100
DN1440	1360x1100x1380	1100
DN1450	1880x1225x1400	1700
DN1470	1880x1300x1665	2400

Contenedores de residuos de 2 ruedas

- Fabricados en polietileno de alta densidad. Resistente a los rayos ultravioleta e infrarrojos.
- Con ruedas y tapa basculante. Disponibles en varios colores para recogida selectiva.



Artículo	Largo (mm)	Ancho (mm)	Alto (mm)	Capacidad (lts)
DN1250	525	445	870	80
DN1260	550	480	930	120
DN1280	730	580	1070	240
DN1290	865	620	1110	360



Contenedores para recogida selectiva

- Los contenedores cubrebidones con boca lateral están formados por dos piezas y transforman un bidón típico de 200lts en un contenedor eficiente para la recogida selectiva de residuos como latas, papel, envases, vidrio, filtros y otros residuos de uso cotidiano. La base puede fijarse al suelo.
- Los contenedores con boca superior están destinados a la recogida de pequeños materiales para su reciclaje como pilas, latas, medicamentos...
- Fabricado en PE de alta calidad que proporciona protección a las condiciones atmosféricas cambiantes, a la humedad y a la mayoría de productos químicos. Resistente a UV.
- Diseño atractivo para ser colocado en zonas públicas.
- Fácil de limpiar y fácil de manejar gracias a su reducido peso.



Artículo	Diámetro sup./inf. (mm)	Altura (mm)	Capacidad (lts)
NK0060	680/800	1200	205
NK0040	550/410	880	150

RECICLAJE DE BATERÍAS



Para más información sobre la recogida, transporte y reciclaje de baterías, consulte las páginas de contenedores plásticos.

PIG Universal, con gran capacidad de absorción

• Ocho capas de polipropileno al 100 % adheridas térmicamente para hacer de felpudo el más fuerte del mercado: no se desgarrará, rasgará ni deshilachará incluso si se satura.



Alfombra y caja PIG® Universal Heavy



Artículo	Formato	Dim. LxF(mm)	Cap. absor. (Its)	Cant.
FG06005	Caja dispensadora	380x510	83,6	100
FG06000	Bolsa	380x510	83,6	100

Rollo PIG® Universal Heavy



Artículo	Dim. LxF(mm)	Cap. absor. (Its)	Cant.
FG06015	380x46000	152,4	2
FG06010	760x46000	152,4	1



PIG Universal con media capacidad de absorción

• Ideales para cubrir zonas grandes y absorber derrames y excesos de rociado.



Alfombra PIG® Universal Medium



Artículo	Dim. LxF(mm)	Cap. absor. (Its)	Cant.
FG06020	380x510	82,3	125
FG06025	380x510	65,1	100

Rollo PIG® Universal Medium



Artículo	Dim. LxF(mm)	Cap. absor. (Its)	Cant.
FG06030	760x46000	120,7	1



PIG Universal para pequeñas fugas o derrames

• Estas alfombrillas son ideales para atrapar gotas y absorber derrames.
• Su exclusiva textura de huecos acelera la evacuación del líquido por el felpudo para una limpieza más fácil y rápida.



Alfombra PIG® Universal Light



Artículo	Formato	Dim. LxF(mm)	Cap. absor. (Its)	Cant.
FG06035	Caja dispensadora	380x510	83,6	200
FG06040	Bolsa	380x510	83,6	200

Rollo PIG® Universal Light



Artículo	Dim. LxF(mm)	Cap. absor. (Its)	Cant.
FG06045	610x91000	122,6	1



Rollo PIG Grippy adhesivo y absorbente

• Nuestro Rollo PIG Grippy fabricado en polipropileno de 8 capas, con gran capacidad de absorción y reverso adhesivo que permanece adherido de forma segura al pavimento evitando resbalones, tropiezo y caídas en las estaciones de trabajo y pasillos junto a la maquinaria en centros de trabajo industriales.

• El adhesivo patentado se engancha al suelo con alta adherencia, pero se desprende con facilidad para facilitar cambios rápidos; reduce el tiempo de limpieza para que su centro de trabajo sea más productivo.

• Capa superior dura de Spunbond con costura en zigzag de alta resistencia, soporta el tráfico de personas y el tráfico rodado ligero, así como el remolque de maquinaria pesada. Siga utilizando el felpudo hasta que esté saturado o presente signos de desgaste.



No se arruga ni se encrespa, queda siempre plano adherido al suelo reduciendo el riesgo de accidentes en estaciones de trabajo, pasillos, etc.

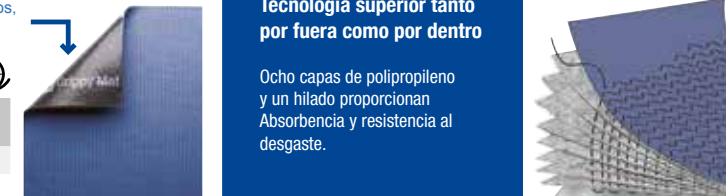
Veá nuestros muebles de recepción, los encontrará a partir de la pág 791.

* El Spunbond es un material no tejido de polipropileno con gran capacidad para filtrar líquidos.

Rollo PIG® Grippy®



Artículo	Dim. LxF(mm)	Cap. absor. (Its)	Cant.
FG06050	810x30000	39,7	1
FG06055	810x15000	19,9	1



Tecnología superior tanto por fuera como por dentro

Ocho capas de polipropileno y un hilado proporcionan Absorbencia y resistencia al desgaste.

Rollo PIG Grippy adhesivo para suelos con tráfico intenso

• Suelo con reverso adhesivo, excelente fijación que garantiza que la alfombra quede perfectamente adherida al suelo.
• Durabilidad extrema incluso para su uso en zonas de tráfico intenso, permite incluso el paso de carretillas elevadoras.

• El suelo PIG se caracteriza por una absorción elevada, un bajo perfil, larga vida útil y con un mantenimiento prácticamente nulo.

• No deja huella ni residuo del adhesivo en la superficie una vez retirado.

Superficie de absorción elevada que atrapa todo tipo de suciedad y/o humedad.

• Fácil limpieza, no se forman ni pliegues ni arrugas.



Base adhesiva, permanece estática en el lugar dónde se coloca, pero es fácil de retirar cuando toca cambiaria.



Rollo PIG® Grippy® pre-cortado



Artículo	Dim. LxF(mm)	Cap. absor. (Its)	Cant.
FG06065	910x15300	15	10 alfombras/rollo
FG06070	910x15300	15	5 alfombras/rollo

Rollo PIG® Grippy®



Artículo	Dim. LxF(mm)	Cap. absor. (Its)	Cant.
FG06060	910x15300	15	1
FG06075	910x30000	30	1
FG06080	1220x15300	19,7	1

Fácil instalación

Instalación rápida y profesional. Disponibles tanto la herramienta de corte de seguridad como la guía de corte.


Accesorios disponibles

Pregunte por nuestros accesorios de corte si desea hacer la instalación usted mismo.



Alfombra y rollo Elefante

- El felpudo PIG de ocho capas altamente absorbente está cosido en zig-zag para ofrecer una durabilidad de uso excelente.
- Diseñado especialmente para tráfico intenso de personas o tráfico rodado de moderado a ligero. Coloque la cara en zig-zag hacia arriba para prolongar la vida del producto.
- La exclusiva textura de huecos acelera la evacuación del líquido por el felpudo para una limpieza más fácil y rápida.



Alfombra PIG® Elefante®

Artículo	Dim. LxF(mm)	Cap. absor. (Its)	Cant.
FG06085	420x510	49,2	100

Rollo PIG® Elefante®

Artículo	Dim. LxF(mm)	Cap. absor. (Its)	Cant.
FG06095	840x23000	45,4	1
FG06090	840x46000	87	1
FG06100*	790x30000	56,7	1

*FG06100 dispone de una base especial de polipropileno para una mayor agarre y estabilidad con el suelo.

Alfombra y rollo Pig Blue

- Seca con la máxima absorbencia para que usted use menos cantidad en grandes derrames y fugas de gran volumen.
- ¡Sin zonas de filtraciones! Su estructura consistente consigue un felpudo libre de puntos de luz para absorber líquidos uniformemente para una mejor retención y evacuación.
- La tecnología fibreFusion fusiona fibras naturales superabsorbentes con fibras sintéticas fuertes para una absorbencia de alto rendimiento.




Más información en dissetodiseo.com

Capas mezcladas creando mayor fuerza de conexión, aumentando la absorbencia de la alfombra



Tecnología exclusiva de fusión de fibras

El núcleo superabsorbente fusiona las fibras naturales y sintéticas para aumentar la absorbencia, fuerza y tacto.



Alfombra PIG Blue®

Artículo	Dim. LxF(mm)	Cap. absor. (Its)	Cant.
FG06110	380x480	129	100
FG06105	380x480	91	100

Rollo PIG Rotoli Blue®

Artículo	Dim. LxF(mm)	Cap. absor. (Its)	Cant.
FG06120	380x46000	122,2	1
FG06115	760x46000	242,5	1

Consúltenos al teléfono **900 17 17 00** Llamada gratuita

Rollo y caja dispensadora 4 en 1

- Este versátil rollo puede funcionar como alfombra, manga o trapo. Con un solo absorbente puede manejar varios tipos de fugas, goteos o derrames.
- Utilícelo como alfombrilla para atrapar goteos y absorber derrames. Despléguelo para cubrir zonas grandes. Dóblelo por las líneas marcadas para hacer una «manga» gruesa y absorbente. Arranque un trozo para usarlo como toallita para pelusillas.
- No importa cuánto la use. Este felpudo está basado en la acreditada estructura del felpudo PIG de ocho capas, 100 % de polipropileno, ¡el felpudo más duro del mercado!
- Perforado cada 250mm para una fácil separación.



Alfombra



Rollo



Trapo



Manga



Rollo PIG® 4 en 1®

Artículo	Dim. LxF(mm)	Cap. absor. (Its)	Cant.
FG06125	410x46000	66	1

Caja dispensadora PIG® 4 en 1®

Artículo	Dim. LxF(mm)	Cap. absor. (Its)	Cant.
FG06130	410x24000	34,8	1

Tecnología superior tanto por fuera como por dentro

Ocho capas de polipropileno y un hilado proporcionan absorbencia y resistencia al desgaste.



Mangas azules PIG universales

- Estas mangas presentan una estructura extra densa para ceñirse al suelo y permanecer en su sitio a la vez que contiene los derrames.
- El relleno de vermiculita de grado fino absorbe rápidamente filtraciones, goteos y derrames. Perfecto para reaccionar ante un derrame o para absorber fugas de máquinas.
- Unida por sutura, la capa de polipropileno es resistente a la ruptura. Elimina el polvo y retiene el líquido, incluso cuando se satura.



Ejemplo de uso para máquinas.

Mangas azules absorbentes PIG®

Artículo	Dim. LxF(mm)	Cap. absor. (Its)	Cant.
FG06155	80x1220	56	20
FG06150	80x1220	112	40
FG06145	80x3000	56	8
FG06140	80x6000	56	4
FG06135	130x3000	120	4

Almohadillas universales

- La almohadilla cuenta con una gran superficie, gran capacidad y un relleno de rápida evacuación para absorber líquidos con rapidez.
- La capa de polipropileno es resistente al desgarro. Elimina el polvo y retiene el líquido, incluso cuando se satura.
- El relleno de celulosa tiene un grado de absorción elevado para uso de larga duración o limpieza de grandes derrames.



Almohadillas PIG® Pillows

Artículo	Dim. LxF(mm)	Cap. absor. (Its)	Cant.
FG06165	250x250x50	76	40
FG06160	430x530x50	121	16

Almohadillas exclusivas para aceite

- Las almohadillas skimmer resistentes a sustancias químicas flotan para absorber el aceite de la superficie de los tanques. Son incluso suficientemente duras para baños de ácido y tanques de fosfato.
- La almohadilla cuenta con una gran superficie, gran capacidad y un relleno de rápida evacuación para absorber aceites con rapidez.
- La capa y el relleno de polipropileno duros y resistentes a las sustancias químicas absorben los aceites pero repelen los líquidos de base acuosa.



Almohadillas PIG® Skimmer Pillows

Artículo	Dim. LxF(mm)	Cap. absor. (Its)	Cant.
FG06175	310x310x30	19	10
FG06170	410x430x50	38	10

PIG Oil-Only con gran capacidad de absorción

- Solución rápida y fácil para absorber líquidos de base aceitosa.
- Duraderas y muy absorbentes, pensadas para trabajos exigentes y limpiezas de gran volumen.



Alfombra y Caja PIG® White Oil-Only BOX

Artículo	Formato	Dim. LxF(mm)	Cap. absor. (Its)	Cant.
FG06225	Caja dispensadora	380x510	83,6	100
FG06220	Alfombra	380x510	83,6	50

Rollo PIG® White Oil-Only

Artículo	Dim. LxF(mm)	Cap. absor. (Its)	Cant.
FG06240	380x46000	152,4	2
FG06245	610x46000	122,6	1

Barreras solo para aceite

- De eficacia testada, funciona en todas las condiciones para absorber derrames de aceite en suelo o en agua.
- Flota para cercar y absorber derrames en agua; se ciñe al terreno para derrames en suelo.
- La dura malla exterior es a prueba de rayos UV para un uso prolongado en exteriores sin que se degrade. Permite que los fluidos pasen a través del material de relleno.



Más información en dissetodiseo.com

Mangas para aceites PIG®

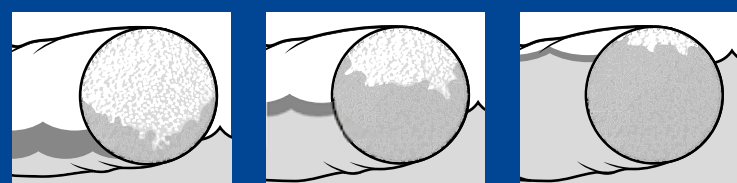
Artículo	Dim. LxF(mm)	Cap. absor. (Its)	Cant.
FG06180	80x3000	60	8
FG06185	130x3000	90,8	4
FG06190	130x6000	90,8	2
FG06195	200x3000	90,8	2
FG06200	200x3000	181,6	4
FG06205	200x6000	181,6	2

Cómo funciona

Se colocan las barras alrededor del líquido a absorber. Comenzarán a absorber sólo los aceites (nunca agua) del lugar en el que se encuentran.

A medida que se va absorbiendo el aceite, la barra va hundiendo en el agua, de forma que dicho aceite estará siempre expuesto a las zonas limpias

Cuando la barra llegue a su saturación, quedará justo por debajo del nivel del agua, sin hundirse más.



PIG Oil-Only para pequeñas fugas o derrames

- Disponibles en paños o rollos.
- Solución económica y perfecta para pequeñas tareas y limpiezas rápidas.



Alfombra PIG® White Oil-Only

Artículo	Dim. LxF(mm)	Cap. absor. (Its)	Cant.
FG06215	380x510	83,6	200

Rollo PIG® White Oil-Only

Artículo	Dim. LxF (mm)	Cap. absor. (Its)	Cant.
FG06235	760x91000	152,4	1

Alfombrillas y rollos HazMat

- Absorbe la gama más amplia de líquidos ácidos y cáusticos, incluso aquellos con altas concentraciones como un 98 % de ácido sulfúrico y 30 % de hidróxido de sodio.
- Resistente a las sustancias químicas, no se degradará o producirá una reacción peligrosa al contacto con derrames corrosivos.
- Ocho capas de polipropileno al 100 % adheridas térmicamente aportan al paño PIG una robustez extra evitando que se desgarre, rasgue o deshílache incluso cuando se satura.



Alfombra PIG® HazMat

Artículo	Dim. LxF(mm)	Cap. absor. (Its)	Cant.
FG06255	380x510	83,6	100
FG06250	380x510	83,6	200

Caja dispensadora PIG® HazMat

Artículo	Dim. LxF(mm)	Cap. absor. (Its)	Cant.
FG06260	380x510	83,6	100

Mangas HazMat

- Absorbe la gama más amplia de líquidos ácidos, incluso aquellos con altas concentraciones como un 98 % de ácido sulfúrico y 30 % de hidróxido de sodio.
- Manga resistente a las sustancias químicas, no se degradará o producirá una reacción peligrosa al contacto con derrames corrosivos.
- Excelente para contener y detener rápidamente la extensión de derrames químicos.



Mangas PIG® HazMat

Artículo	Dim. LxF(mm)	Cap. absor. (Its)	Cant.
FG06270	80x1170	36	12
FG06275	80x3000	45	6

Rollo PIG® HazMat

Artículo	Dim. LxF(mm)	Cap. absor. (Its)	Cant.
FG06265	760x46000	152,4	1

Almohadillas HazMat

- Absorbe la gama más amplia de líquidos ácidos, cáusticos incluso aquellos con altas concentraciones como un 98 % de ácido sulfúrico y 30 % de hidróxido de sodio.
- Almohadilla resistente a las sustancias químicas, no se degradará o producirá una reacción peligrosa al contacto con derrames corrosivos.
- La almohadilla cuenta con una gran superficie, gran capacidad y un relleno de rápida evacuación para absorber líquidos con rapidez. Perfecta para añadir absorción durante la reacción al derrame.



Almohadillas PIG® HazMat

Artículo	Dim. LxFxH(mm)	Cap. absor. (Its)	Cant.
FG06280	200x200x30	17,8	20
FG06285	200x200x30	8,9	10
FG06290	200x430x50	22,5	10
FG06295	430x410x50	38	10



Absorbente suelto Lite-Dri

- A diferencia de la arcilla, que simplemente se recubre con líquido, la celulosa reciclada de rápida evacuación realmente absorbe el derrame en cuanto lo toca.
- Con la mitad de peso que la arcilla y tres veces más absorbente, optimiza tiempo y costes en la eliminación del derrame, reduciendo su trabajo y los costes de eliminación.
- Su composición libre de sílice es no abrasiva y no supone riesgos para la salud asociados con la respiración de polvo de arcilla.



PIG® Lite-Dri

Artículo	Dim. (kg)	Cap. absor. (Its)	Cant.
FG06300	10	30	1

Absorbente suelto Fire-Dri

- Absorbente vegetal hecho de resina de polvo de madera, secado a altas temperaturas y procesado para desarrollar un comportamiento a prueba de fuego.
- Tras absorber derrames de líquidos, deja las superficies limpias, secas y seguras, y sin brillo aceitoso.
- Este material retardante del fuego es capaz de absorber más de 3kg de aceite por 1kg de producto.



PIG® Fire-Dri

Artículo	Dim. (kg)	Cap. absor. (Its)	Cant.
FG06310	6	15	1

Absorbente suelto Grip-Dri

- Absorbente universal de rápida acción y químicamente inerte, haciendolo compatible con casi cualquier líquido. Absorbe al instante aceites, refrigerantes, disolventes, agua, ácidos y cáusticos.
- Permanece en grano, incluso cuando se satura, para proporcionar una retención excelente. Soporta el tráfico pesado sin liberar líquidos.
- Producto retardador del fuego, es ideal para uso con disolventes con punto de inflamación bajo y en aplicaciones con altas temperaturas.



PIG® Grip-Dri

Artículo	Dim. (kg)	Cap. absor. (Its)	Cant.
FG06315	15	19,8	1

Consúltanos al teléfono
900 17 17 00 Llamada gratuita

PIG KITS

Kit de emergencia en bolsa

- Bolsa duradera y a prueba de agua con cierre de velcro, mantiene el contenido limpio y seco.
- Bolsa amarilla brillante con rótulo Kit de derrames en negrita para una rápida identificación.
- Kit compacto y fácil de almacenar, perfecto para uso en camiones o maquinaria.
- Composición: 4 mangas, 28 alfombras y 5 bolsas de eliminación temporal con cordones para el cierre.

Consúltenos al teléfono
900 17 17 00 Llamada gratuita



PIG® Kit de emergencia en bolsa

Artículo	Absorbe	Dim. LxF(mm)	Cap. absor. (lts)
FG06325	Aceites, Refrigerantes, Disolventes y Agua	430x520x150	34,7
FG06330	Líquidos a base de aceite, pero sin agua	430x520x150	38,5
FG06335	Ácidos, Cáusticos, Desconocidos	430x520x150	34,7

Carro de emergencia

- El carrito móvil de derrames PIG para una reacción rápida ante derrames o para mantenimiento diario de filtraciones.
- El contenedor amarillo de alta visibilidad es fácilmente detectable si lo necesita.
- Los contenidos están compartimentados para un acceso fácil.
- 5 mangas, 1 rollo, 4 almohadillas y 4 bolsas de eliminación temporal con cordones para el cierre.



PIG® Carro de emergencia

Artículo	Absorbe	Dim. LxF(mm)	Cap. absor. (lts)
FG06340	Aceites, Refrigerantes, Disolventes y Agua	410x510x9150	51,5
FG06345	Líquidos a base de aceite, pero sin agua	410x510x9150	56,2
FG06350	Ácidos, Cáusticos, Desconocidos	410x510x9150	47,4

PIG KITS

Kits de emergencia en contenedor móvil

- Contenedor duradero con ruedas, se presenta con Absorbentes PIG de alta calidad.
- Fácil transporte de suministros directamente al lugar del derrame.
- El polietileno resistente a la intemperie protege el contenido de la humedad, de la suciedad y de los daños.
- Kit universal: 10 mangas, 100 alfombras, 12 almohadillas y 5 bolsas de eliminación temporal con cordones para el cierre.
- Kit Oil-Only: 6 mangas, 50 alfombras, 4 almohadillas y 5 bolsas de eliminación temporal con cordones para el cierre.
- Kit HazMat: 8 mangas, 100 alfombras, 12 almohadillas y 5 bolsas de eliminación temporal con cordones para el cierre.



PIG® kit de emergencia

Artículo	Tipo de abs.	Dim. LxF(mm)	Cap. absor. (lts)
FG06355	universal	480x970x550	87,9
FG06360 (repuesto)	universal	480x970x550	87,9
FG06365	Oil-Only	480x970x550	79,6
FG06370 (repuesto)	Oil-Only	480x970x550	79,6
FG06375 FG06380	HazMat	480x970x550	80,7
FG0385 (repuesto)	HazMat	480x970x550	80,7


Kits de emergencia en contenedores móviles de gran volumen

- Contenedor duradero con ruedas, se presenta con Absorbentes PIG de alta calidad.
- Fácil transporte de suministros directamente al lugar del derrame.
- El polietileno resistente a la intemperie protege el contenido de la humedad, de la suciedad y de los daños.
- Kit universal: 16 mangas, 150 alfombras, 12 almohadillas y 10 bolsas de eliminación temporal con cordones para el cierre.
- Kit Oil-Only: 8 mangas, 120 alfombras, 12 almohadillas y 10 bolsas de eliminación temporal con cordones para el cierre.
- Kit HazMat: 12 mangas, 120 alfombras, 18 almohadillas y 10 bolsas de eliminación temporal con cordones para el cierre.



PIG® kit de emergencia

Artículo	Tipo de abs.	Dim. LxF(mm)	Cap. absor. (lts)
FG06385	universal	570x105x73	183,1
FG06390 (repuesto)	universal	570x105x73	183,1
FG06395	Oil-Only	570x105x73	168,3
FG06400 (repuesto)	Oil-Only	570x105x73	168,3
FG06405	HazMat	570x105x73	179,2
FG06410 (repuesto)	HazMat	570x105x73	179,2



Mobiliario de Oficina



Mesas móviles

Pág. 770



Estaciones móviles de trabajo

Pág. 772



Complementos de oficina

Pág. 773



Mobiliario de dirección

Pág. 775



Mesas de reunión

Pág. 780



Puestos de trabajo

Pág. 781



Mostradores de recepción

Pág. 787



Armarios de oficina

Pág. 796



Sillas de oficina

Pág. 798



Armarios para planos

Pág. 806



Armarios de seguridad

Pág. 806



Bucs de cajones

Pág. 807



Mesas móviles para equipos informáticos

- Soporte con ruedas para impresoras u otros equipos y material de oficina.
- Estantes regulables en altura. Dos ruedas normales y 2 con freno.
- Fabricados con estructura de acero. Disponible con estantes color madera o gris.
- Se entrega desmontado. Incluye instrucciones de montaje.



Artículo	Color	Dim. LxFxH (mm)	Estantes	Capacidad de carga (kg)
PSG00100	Gris	600x500x670	2	40
PSG00102	Haya	600x500x670	2	40

Vea nuestro mobiliario para dirección los encontrará en la página 774.

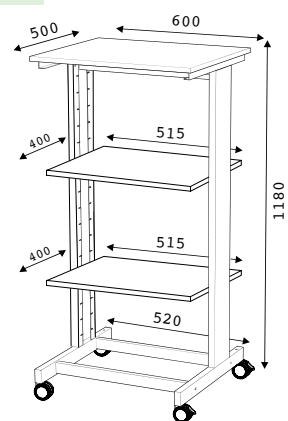


Mesa móvil para equipos informáticos

- Soporte con ruedas para ordenadores y periféricos. Ideal para estación de impresión.
- Estantes regulables en altura. Dos ruedas normales y 2 con freno.
- Fabricados con estructura de acero. Disponible con estantes color madera o gris.
- Se entrega desmontado. Incluye instrucciones de montaje.



Artículo	Color	Dim. LxFxH (mm)	Estantes	Capacidad de carga (kg)
PSG00105	Gris	600x500x1180	2	40
PSG00103	Haya	600x500x1180	2	40



Más información en dissetodiseo.com

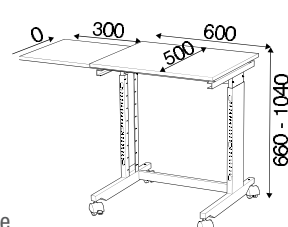


Mesa móvil para equipos informáticos

- Soporte con ruedas para impresoras u otros equipos y material de oficina.
- Regulable en altura, incluye estante extraíble. Dos ruedas normales y 2 con freno.
- Fabricados con estructura de acero. Disponible con estantes color madera o gris.
- Se entrega desmontado. Incluye instrucciones de montaje.



Artículo	Color	Dim. LxFxH (mm)	Estantes	Capacidad de carga (kg)
PSG00110	Gris	600x500x660-1040	1	40
PSG00112	Haya	600x500x660-1040	1	40



Soportes para CPU

- Soporte para CPU. Se fija a la superficie inferior de la encimera del escritorio, optimizando el espacio de trabajo.
- Longitud y anchura regulables para torres de cualquier tamaño.



Artículo	Color	Dim. min LxFxH (mm)	Dim. max LxFxH (mm)	Capacidad de carga (kg)
PSG00250	Negro	220x140x310	240x140x320	30
PSG00251	Blanco	220x140x310	240x140x320	30
PSG00252	Gris plata	220x140x310	240x140x320	30
PSG00253	Gris	220x140x310	240x140x320	30



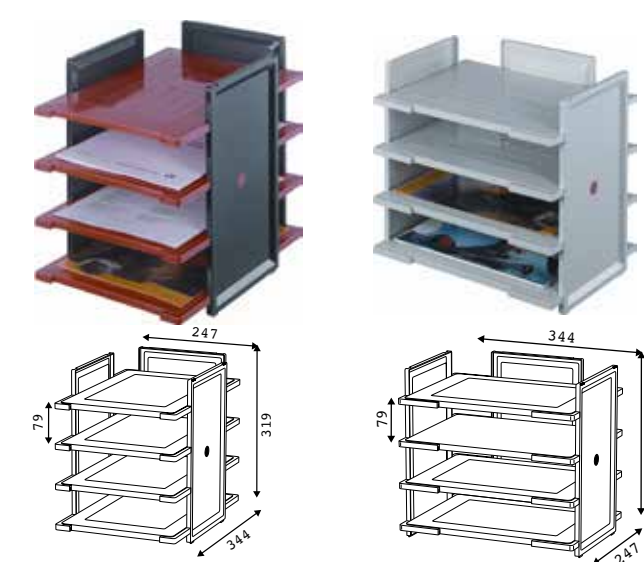
Soportes para CPU

- Soporte móvil para ordenador. Incluye 2 ruedas normales y 2 con freno.
- Anchura ajustable. Color gris.



Artículo	Color	Capacidad de carga (kg)
PSG00255	Gris	30

Consúltenos al teléfono 900 17 17 00 Llamada gratuita



Clasificadores con estantes

- Soportes con estantes para documentos.
- Solución simple y práctica para ordenar y clasificar sus documentos. Se puede montar con abertura en el lado largo o corto.
- Disponible en varias combinaciones de colores.



Artículo	Color	Dim. LxFxH (mm)	Dist entre estantes (mm)
PSG00005	Rojo/negro	344x247x319	79
PSG00006	Negro	344x247x319	79
PSG00007	Gris	344x247x319	79

Vea nuestros suelos de entrada, los encontrará en la página 114.



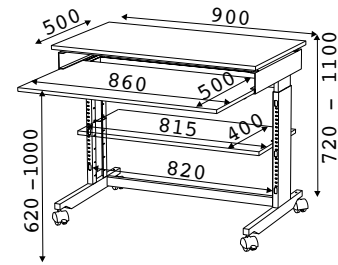
Cajoneras clasificadoras

- Soportes con estantes extraíbles para documentos.
- Solución simple y práctica para ordenar y clasificar sus documentos. Además, sus estantes extraíbles ofrecen fácil acceso a su contenido.
- Disponible en varios colores.



Artículo	Color	Dim. LxFxH (mm)	Dist entre estantes (mm)
PSG00010	Blanco	350x260x275	55
PSG00011	Azul	350x260x275	55
PSG00012	Negro	350x260x275	55
PSG00013	Gris	350x260x275	55





Estaciones de trabajo para PC

- Estaciones de trabajo compactas y móviles.
- Estante para periféricos y encimera regulables en altura.
- Dispone de soporte extraíble para teclado.
- 2 ruedas normales y 2 con freno.

Artículo	Color	Medidas	Capacidad de carga (kg)
PSG00120	Gris	900x500x720-1100	40
PSG00122	Haya	900x500x720-1100	40



Consúltenos al teléfono
900 17 17 00 Llamada gratuita



Estaciones de trabajo para PC

- Estaciones de trabajo compactas y móviles.
- Estante para periféricos y encimera regulables en altura.
- Dispone de soporte extraíble para teclado.
- 2 ruedas normales y 2 con freno.

Artículo	Color	Medidas	Capacidad de carga (kg)
PSG00125	Gris	600x500x720-1100	40
PSG00127	Haya	600x500x720-1100	40

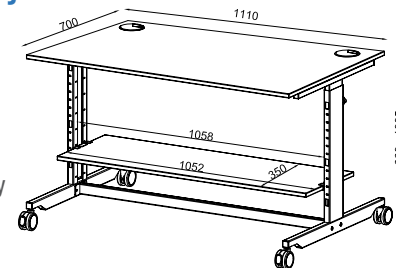


Vea nuestro mobiliario para puestos de trabajo, los encontrará en la página 778.



Estaciones de trabajo para PC

- Estaciones de trabajo compactas y móviles.
- Estante para periféricos y encimera regulables en altura.
- Dispone de bandeja para bolígrafos y rejilla guarda cables,
- 2 ruedas normales y 2 con freno.



Artículo	Color	Medidas	Capacidad de carga (kg)
PSG00130	Gris	1100x700x660-1005	40
PSG00132	Haya	1100x700x660-1005	40



Paraguero

- Paraguero de acero galvanizado.
- De chapa continua y perforada.
- Cantoneras que protegen el suelo.

Artículo	Altura (mm)	Diametro (mm)
PSG00035	460	260
PSG00030	590	270



Vea nuestros felpudos, los encontrará en la página 160.



Papelera

- Papelera de metal.
- Disponible en tres colores.

Artículo	Color	Altura (mm)	Diametro (mm)
PSG00040	Gris	365	300
PSG00042	Bianco	365	300
PSG00044	Negro	1170	370

Papelera

- Papelera de plástico
- Disponible accesorio cubo interior.

Artículo	Altura (mm)	Diametro (mm)
PSG00045	390	290

Reposapiés oscilante

- Reposapiés con un lado oscilante para mantener las piernas activas y evitar la fatiga provocada por la jornada laboral.
- Se le puede dar la vuelta para obtener un reposapiés fijo en ángulo.

Artículo	Largo (mm)	Fondo (mm)	Alto (mm)	Peso (kg)	Color
PSG00204	485	345	100	2,5	Negro
PSG00205	485	345	100	2,5	Gris



Vea nuestras ruedas, las encontrará a partir de la página 550.



Reposapiés de ángulo regulable

- Reposapiés regulable en ángulo. El movimiento oscilante al cambiar de posición la superficie de apoyo también ayuda a disminuir los efectos de la fatiga.

Artículo	Largo (mm)	Fondo (mm)	Alto (mm)
PSG00020	480	300	50-100

Reposapiés de altura regulable

- Reposapiés con superficie de apoyo regulable. El soporte de acero dispone de agujeros a distintas alturas para fijar la superficie de apoyo.
- Además, la placa oscila, permitiendo el movimiento de las piernas, mejorando la circulación y disminuyendo los efectos de la fatiga.

Artículo	Largo (mm)	Alto (mm)
PSG00025	310	60-90-120-150

Reposapiés de altura y ángulo regulable

- Los soportes semicirculares tienen guías a distintas alturas que permiten modificar la altura de la superficie de apoyo y también oscilar la placa variando el ángulo.

Artículo	Largo (mm)	Fondo (mm)	Alto (mm)	Color
PSG00015	540	350	60-90-120	Negro
PSG00016	540	350	60-90-120	Azul
PSG00017	540	350	60-90-120	Gris

Mobiliario de oficina Premium

Aquí encontrará las soluciones de más alta calidad para su oficina.

Entre los muebles premium existen:

- Escritorios de dirección
- Escritorios de trabajo
- Mesas de reunión
- Mostradores de recepción

Funcionamiento

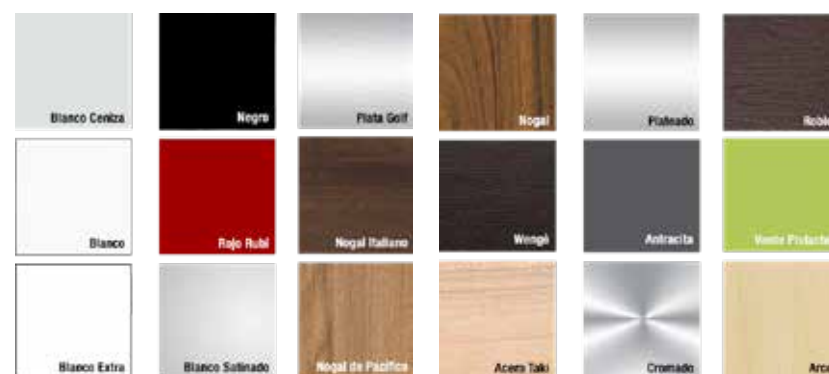
Sistema modular que permite composiciones totalmente personalizables. A continuación les mostramos una serie de ejemplos de composición.



Vea nuestros paneles fonoabsorbentes los encontrará en la página 816.

Colores

Los escritorios y accesorios de los mismos están disponibles en diferentes colores y materiales. Consúltenos para asegurarse de que su producto está disponible en el color escogido.



Diseño

Los muebles están fabricados cuidando todos los detalles al máximo. Cada uno de sus elementos ha sido proyectado de manera abierta para poder conectar con el resto del mundo, para hacer surgir nuevos conocimientos, nuevas posibilidades. Entrar en contacto con la tecnología a través de unas soluciones sencillas y estéticamente significativas. El mobiliario Premium interpreta hoy en día un futuro contemporáneo.

Cada línea es elegante sin resultar estática, eficiente y representativa, dinámica en todo momento. La posibilidad de hacer infinitas combinaciones, los materiales y su diseño convierten a esta gama en la solución más actual y contemporánea para el mundo del trabajo, que hoy en día se esfuerza por redefinir los modelos y las costumbres consolidadas.

Sabía que...

Los muebles Premium entran en cumplimiento de la normativa Internacional en materia de calidad en la gestión, desarrollo, y producción. Siendo siempre pro-activos con la protección del medio ambiente, este mobiliario, que engloba escritorios, sillas y armarios, está galardonado con los certificados de la normativa UNI EN ISO 14001:2004 y el FSC (Consejo de Administración Forestal). El grupo también ha sido galardonado con otros dos importantes certificados de cumplimiento de las normas éticas y sociales tales como los derechos humanos , los derechos de los trabajadores, la igualdad de oportunidades, protección de menores:

SA8000 (responsabilidad social)

HOSAS 18001 : 2007 (sistemas de gestión de salud y seguridad en el lugar de trabajo)



Este mobiliario se complementa con las Sillas Premium (pag.696) y el Armario Versátil (pag.694)



Dirección

Superficies suaves, agradables al tacto: una estilo inconfundible, síntesis de un perfecto equilibrio entre funcionalidad y diseño.



5th Element FIE 01

Ud.	Artículo	Descripción	Dim. LxFxH (mm)
1	CLT01060	Mesa de dirección de cristal lacado con patas "Loop"	2000x900x728
1	CLT01065	Cajonera con ruedas y 3 cajones	420x550x570
1	CLT01070	Mueble auxiliar terminal lzo/Dcha. Con 1 puerta corrediza y vano abierto.	1400x600x615



5th Element FIE 04

Ud.	Artículo	Descripción	Dim. LxFxH (mm)
1	CLT01075	Mesa de dirección con patas "Loop" pintadas en un lado y base-armario de 18mm en el otro	2000x900x728.



5th Element FIE 06

Ud.	Artículo	Descripción	Dim. LxFxH (mm)
1	CLT01276	Mesa de dirección con patas "puente" cromadas	2000x900x728.
1	CLT01281	Ala Dcha. O lzo. Con patas en puente	1000x600x728
1	CLT01065	Cajonera con ruedas y 3 cajones	420x550x570



EOS 09

Ud	Artículo	Descripción	Dim. LxFxH (mm)
1	CLT00135	Mesa de dirección con lateral en "L" (Con acceso)	2400x1000x735.
1	CLT00140	Cajonera con ruedas, 2 cajones ext con cerradura + 1 interno	577x538x530
3	CLT00145	Mueble medio con 2 puertas de cristal y cerradura	900x63x1583.
1	CLT00150	Tops laterales	2724x12x463.
1	CLT00155	Set de 2 laterales terminales para muebles bajos y altos	462x12x2100.





EOS 01

Ud	Artículo	Descripción	Dim. LxFxH (mm)
1	CLT00160	Mesa de dirección con ala (Con acceso)	2400x1000-1950x735.
1	CLT00165	Mueble monolítico	2425x480x1440.



EOS 04

Ud	Artículo	Descripción	Dim. LxFxH (mm)
1	CLT00170	Mesa de dirección con sobre en cristal y ala (Con acceso superior).	2400x1000-1950x730
1	CLT00175	Mueble monolítico	1835x480x550



'70's SEV 01

Ud	Artículo	Descripción	Dim. LxFxH (mm)
1	CLT00245	Mesa de dirección rectangular para cajonera base.	2000x900x720
2	CLT00250	Mueble auxiliar con puertas y cerradura.	900x600x603+87
2	CLT00255	Mueble alto con 2 puertas de cristal y cerraduras	900x463x1939
1	CLT00260	Base para mueble	1800x463x3+28
1	CLT00265	Top para mueble.	1800x463x30
1	CLT00270	Set 2 laterales finales para muebles	12x463x1999



'70's SEV 06

Ud	Artículo	Descripción	Dim. LxFxH (mm)
1	CLT00275	Mesa de dirección rectangular para cajonera base	2180x900x720
1	CLT00280	Cajonera de 3 cajones con cerradura	440x900x603+87
2	CLT00285	Mueble bajo con 2 puertas y cerradura	900x463x787
1	CLT00260	Base para mueble	1800x463x30+28
1	CLT00265	Top para mueble.	1800x463x30
1	CLT00290	Set 2 laterales finales para mueble	12x463x847



Delta EVO 04

Ud	Artículo	Descripción	Dim. LxFxH (mm)
1	CLT00005	Mesa de dirección	2000x900x750.
1	CLT00075	Mueble modular con cerradura	1151x525x617.
2	CLT00080	Mueble medio con 2 puertas de cristal y cerradura	900x463x1583.
1	CLT00085	Top + 2 laterales finales medios. Laterales H.161,8 mm	1880x35x4603.
1	CLT00090	Mesa de salón	1200x600x395.



Delta EVO DEL 05

Ud	Artículo	Descripción	Dim. LxFxH (mm)
1	CLT00005	Mesa de dirección	1600x900x750.
1	CLT00010	Mueble modular con cerradura	903x525x617.
1	CLT00105	Ala para mesa	1600x600x750.
1	CLT00030	Mueble alto con 2 puertas y cerradura	900x463x1967.
1	CLT00115	Mueble alto con 2 puertas y cerradura	900x463x1967.
1	CLT00120	Top + 2 laterales finales altos. Laterales h. 161,8 mm	1880x35x463.
1	CLT00125	Mueble base	1830x463x678.
1	CLT00130	Par de puertas con cerradura para mueble base	-



EOS 14

Ud	Artículo	Descripción	Dim. LxFxH (mm)
1	CLT00160	Mesa de dirección con ala (Con acceso)	2400x1000-1950x735.
1	CLT00165	Mueble monolítico	2425x480x1440.



'70's SEV 17

Ud	Artículo	Descripción	Dim. LxFxH (mm)
1	CLT00295	Mesa de dirección rectangular	2160x900x720
2	CLT00285	Mueble bajo con 2 puertas y cerradura	900x463x787
1	CLT00260	Base para mueble	1800x463x30+28
1	CLT00265	Top para mueble.	1800x463x30
1	CLT00290	Set 2 laterales finales para mueble	12x463x847



UP UP 01



Vea nuestros suelos con instalación, los encontrará a partir de la página 168.

Ud	Artículo	Descripción	Dim. LxFxH (mm)
2	CLT00190	Mesa con patas en "T" con altura regulable	1600x800x650-850
1	CLT00195	Canaleta porta-cables	1600x190x100
1	CLT00200	Faldón	1600x18x300
2	CLT00205	Cajonera con ruedas con cierre amortiguado	421x552x573



Logic LOG 01



Vea nuestras sillas para oficina, las encontrará en la página 789.

Ud.	Artículo	Descripción	Dim. LxH (mm)
1	CLT00480	Encimera compacta	1450x1450x25
1	CLT00485	Porta CPU dcha. O izq. Con acceso superior	350x550x720
1	CLT00490	Lateral para mesa Dcho o Izq.	50x550x720
1	CLT00495	Panel frontal de melamina con herrajes.	1300x12x475
1	CLT00500	Porta-papel para panel frontal	310x237x94
1	CLT00505	Porta-plumas para panel frontal	90x65x94



Enosi EVO ENO 17

Ud.	Artículo	Descripción	Dim.LxH (mm)
1	CLT01015	Mesa de dirección	2000x900x740
1	CLT00915	Mueble auxiliar con 2 cajones y ruedas. Con 1 porta-papeles interno y puerta Dcha.	750x531x597
1	CLT01020	Mesa de reunión cuadrada con encimera de cristal blanco extra	1200x1200x740
1	CLT00875	Base para mueble auxiliar	2900x498x140
2	CLT00880	Mueble auxiliar con una puerta	450x463x450
3	CLT00870	Mueble librería lacado (Posición vertical o horizontal)	900x463x450
4	CLT00885	Mueble auxiliar con 2 puertas	900x463x450
1	CLT00905	Mueble modular con 2 cajones	900x463x450
1	CLT00924	Par de paneles para mueble auxiliar	12x463x1350
1	CLT00895	Top para mueble modular	2724x463x12



Enosi EVO ENO 11

Ud.	Artículo	Descripción	Dim.LxH (mm)
1	CLT01015	Mesa de dirección	2000x900x740
1	CLT01040	Faldón para mesa	2000x18x300
2	CLT01045	Mueble medio con 2 puertas, cierre amortiguado y cerradura	900x463x1555
1	CLT01050	Mueble medio con puertas de marco de aluminio y cristal templado lacado	900x463x1555
1	CLT01055	Par de paneles laterales terminales para mueble	12x463x1531
1	CLT01000	Base + top para mueble	2724x463x40+12



Enosi EVO ENO 08

Ud.	Artículo	Descripción	Dim.LxH (mm)
1	CLT01025	Mesa de reuniones. Posicionamiento izq/Dch.	2000x1200x740
1	CLT00865	Mueble auxiliar con pies regulables	2123x600x597
1	CLT00870	Mueble librería lacado (Posición vertical o horizontal)	900x463x450
1	CLT01030	Base para mueble auxiliar	2000x498x140
4	CLT00885	Mueble auxiliar con 2 puertas	900x463x450
2	CLT00905	Mueble modular con 2 cajones	900x463x450
1	CLT00924	Par de paneles para mueble auxiliar	12x463x1350
1	CLT01035	Top para mueble auxiliar	2274x463x12



Enosi EVO ENO 04

Ud.	Artículo	Descripción	Dim.LxH (mm)
1	CLT00860	Mesa de dirección. Encimera de cristal y patas barnizadas o cromadas	2000x900x740.
1	CLT00865	Mueble auxiliar con pies regulables	2123x600x597.
4	CLT00870	Mueble librería lacado (Posición vertical o horizontal)	900x463x450.
1	CLT00875	Base para mueble auxiliar	2900x498x140.
2	CLT00880	Mueble auxiliar con una puerta	450x463x450
2	CLT00885	Mueble auxiliar con 2 puertas	900x463x450.
1	CLT00890	Par de paneles terminales para mueble modular	12x463x900.
1	CLT00895	Top para mueble modular	2724x463x12.



Delta EVO DEL 05

Ud.	Artículo	Descripción	Dim. LxH (mm)
1	CLT00045	Mesa de dirección con ala para cajonera base	2000x2300x750.
1	CLT00050	Cajonera de 4 cajones con cerradura	450x556x715.
3	CLT00020	Mueble bajo con 2 puertas y cerradura	900x463x815.
1	CLT00025	Top + 2 laterales bajos. Laterales H.85 mm	1550x35x463.
1	CLT00065	Mesa de reunión circular	Ø1200x750.

Vea nuestros suelos técnicos para entradas, los encontrará en la página 156.

Enosi EVO ENO 2

Ud.	Artículo	Descripción	Dim.LxH (mm)
1	CLT00900	Mesa de reunión cuadrada con encimera de cristal, canaleta porta-cableado y acceso superior.	1600x1600x740
1	CLT00875	Base para mueble auxiliar	2900x498x140
2	CLT00880	Mueble auxiliar con una puerta	450x463x450
2	CLT00870	Mueble librería lacado (Posición vertical u horizontal)	900x463x450
2	CLT00885	Mueble auxiliar con 2 puertas	900x463x450
1	CLT00905	Mueble modular con 2 cajones	900x463x450
1	CLT00890	Par de paneles terminales para mueble modular	12x463x900



Enosi EVO ENO 06

Ud.	Artículo	Descripción	Dim.LxH (mm)
1	CLT00910	Mesa de dirección. Encimera de cristal y patas barnizadas o cromadas	2000x900x740
1	CLT00915	Mueble auxiliar con 2 cajones y ruedas. Con 1 porta-papeles interno y puerta Dcha.	750x531x597
1	CLT00920	Base para mueble auxiliar	2450x498x140
2	CLT00880	Mueble auxiliar con una puerta	450x463x450
7	CLT00870	Mueble librería lacado (Posición vertical u horizontal)	900x463x450
2	CLT00885	Mueble auxiliar con 2 puertas	900x463x450
1	CLT00925	Par de paneles para mueble auxiliar	12x463x1800
1	CLT00930	Top para mueble auxiliar	2274x463x12



Delta EVO DEL 07

Ud.	Artículo	Descripción	Dim. LxH (mm)
1	CLT00005	Mesa de dirección	1600x900x750
1	CLT00010	Mueble modular + cerradura	1151x525x617
1	CLT00015	Mesa de reuniones rectangular.	2100x1200x750
3	CLT00020	Mueble bajo con dos puertas	900x463x815
1	CLT00025	Top + 2 laterales finales. Laterales H.85 mm	2780x35x463
1	CLT00030	Mueble alto 2 puertas + cerradura	900x463x1967
2	CLT00035	Mueble alto con 2 puertas de cristal.	900x463x1967
1	CLT00040	Top + 2 laterales finales altos. Laterales H.200,2 mm	2780x35x463

Mesas de reunión

Responder de manera concreta y óptima a todas las exigencias y a las diferentes condiciones de uso que se producen en el interior de un lugar de trabajo. Se trata de un sistema completo e integrado, flexible, de fuerte personalidad técnica, de gran sencillez formal y fácil de montar.



5th Element FIE 08

Ud.	Artículo	Descripción	Dim. LxFxH (mm)
1	CLT01095	Mesa de reunión con pata central. Patas barnizadas.	3200x1652x728
2	CLT01070	Mueble auxiliar terminal lzo/Dch. Con 1 puerta corredera y vano abierto.	1400x600x615

Mesas de trabajo

Combinación de armonía por sus formas, los materiales seleccionados y de las combinaciones de color entonan en todo momento con una decoración juvenil multifuncional.



UP UP 09

Ud.	Artículo	Descripción	Dim. LxFxH (mm)
2	CLT00230	Mesa con patas en puente con altura regulable.	1800x800x650-850
1	CLT00235	Fijación cables + 2 clips fija cables.	1600x110x100
1	CLT00200	Faldón.	1600x18x300



Enosi EVO ENO 18

Ud.	Artículo	Descripción	Dim. LxFxH (mm)
1	CLT00935	Mesa de reunión rectangular con canaleta, porta cableado y acceso superior.	2800x1200x740
1	CLT00940	Mueble alto Dch. con puerta, cierre amortiguado y cerradura	450x463x1939
1	CLT00945	Mueble alto lzo. con puerta, cierre amortiguado y cerradura	450x463x1939
1	CLT00950	Mueble alto con 2 puertas de cristal y cerradura	900x463x1939
1	CLT00955	Par de paneles terminales para mueble	12x463x1915
1	CLT01000	Base + top para mueble	2724x463x40+12



Enosi EVO ENO 07

Ud.	Artículo	Descripción	Dim. LxFxH (mm)
1	CLT01005	Mesa de reunión rectangular con canaleta, porta cableado y acceso superior.	3200x1200x740.
2	CLT01010	Base para mueble auxiliar	1862x498x140.
4	CLT00880	Mueble auxiliar con una puerta	450x463x450
4	CLT00870	Mueble librería lacado (Posición vertical u horizontal)	900x463x450
6	CLT00885	Mueble auxiliar con 2 puertas	900x463x450
2	CLT00924	Par de paneles para mueble auxiliar	12x463x1350
2	CLT00925	Par de paneles para mueble auxiliar	12x463x1800



5th Element FIB 17

Ud.	Artículo	Descripción	Dim. LxFxH (mm)
1	CLT01155	Mesa compartida para porta CPU	1600x1652x728
1	CLT01215	Panel frontal y cobertura central de melamina para mesas compartidas	1600x25x355
1	CLT01110	Pletina para cobertura central	-
1	CLT01140	Porta CPU central para posiciones en mismo lado	600x600x615
2	CLT01070	Mueble auxiliar terminal lzo/Dch. Con 1 puerta corredera y vano abierto.	1400x600x615



'70's SEV 19

Ud.	Artículo	Descripción	Dim. LxFxH (mm)
1	CLT00300	Mesa de reuniones cuadrada	1400x1400x720
1	CLT00305	Mueble auxiliar con patas cromadas	1824x466x60
1	CLT00310	Set de dos puertas con cerradura	-
2	CLT00315	3 Cajones con cerradura.	-



OXI OXI 15

Ud.	Artículo	Descripción	Dim. LxFxH (mm)
2	CLT00455	Mesa de reunión rectangular de madera	2100x1000x720



Vea nuestros paneles fonoabsorbentes los encontrará en la página 816.

5th Element FIB 02

Vea nuestras estanterías ligeras, las encontrará a partir de la página 372.

Ud.	Artículo	Descripción	Dim. LxFxH (mm)
2	CLT01100	Parte superior escritorio	1600x800x18
	CLT01105	Panel central de melamina con barra porta-Accesorios y cobertura central para mesas compartidas	1600x25x382.
2	CLT01110	Pletina para cobertura central	-
2	CLT01115	Par de vigas para patas en puente	Long. 1600
2	CLT01120	Kit 2 pletinas para fijar vigas con porta CPU	-
2	CLT01125	Kit 2 pletinas para fijar vigas con cajoneras laterales o muebles laterales	-
2	CLT01130	Mueble bajo con 2 puertas y cerradura	800x462x710
1	CLT01135	Top para 2 muebles laterales	460x1652x1530
3	CLT01140	Porta CPU central para posiciones en mismo lado.	600x600x615
2	CLT01145	Mueble auxiliar central con 2 puertas correderas y vanos abiertos	1400x600x615
2	CLT01150	Mesa porta CPU	1530x600x728



5th Element FIB 05

Ud.	Artículo	Descripción	Dim. LxFxH (mm)
2	CLT01155	Mesa compartida Porta CPU.	1600x1652x728
2	CLT01160	Panel central con barra Porta-accesorios y cobertura central para mesas compartidas.	1600x25x467
2	CLT01110	Pletina para cobertura central	-
2	CLT01165	Mueble auxiliar central con 2 puertas correderas y Porta CPU doble cara + vanos abiertos	1400x600x615
2	CLT01170	Barra lateral Porta-accesorios.	2000x25x116
2	CLT01175	Porta archivadores central	500x250x365



5th Element FIB 06



Veamos nuestras sillas para oficina, las encontrará en la página 789.

Ud.	Artículo	Descripción	Dim. LxFxH (mm)
2	CLT01100	Parte superior escritorio	1600x800x18
1	CLT01180	Barra frontal Porta accesorios y cobertura central para mesas compartidas	1600x25x152
1	CLT01185	Panel divisorio en metraquilato blanco	1000x5x225
2	CLT01110	Pletina para cobertura central	-
2	CLT01115	Par de vigas para patas en puente	Long 1600
2	CLT01120	Kit 2 pletinas para fijar vigas con porta CPU	-
2	CLT01125	Kit 2 pletinas para fijar vigas con cajoneras laterales o muebles laterales	-
1	CLT01190	Mueble Standard Dch. para encimera con puerta y cerradura	420x800x710
1	CLT01195	Mueble Standard Izq. para encimera con puerta y cerradura	420x800x710
1	CLT01200	Top para 2 cajoneras laterales	420x465x420
1	CLT01140	Porta CPU central para posiciones en mismo lado	600x600x615
2	CLT152454	Mueble servicio/puerta corredera	-



5th Element FIB 10

Ud.	Artículo	Descripción	Dim. LxFxH (mm)
4	CLT01100	Parte superior escritorio	1600x800x18
4	CLT01115	Par de vigas para patas en puente	Long 1600
4	CLT01120	Kit 2 pletinas para fijar vigas con porta CPU	-
4	CLT01125	Kit 2 pletinas para fijar vigas con cajoneras laterales o muebles laterales	-
2	CLT01225	Panel frontal con barra porta-accesorios y cobertura central para mesas compartidas.	1600x25x382
4	CLT01110	Pletina para cobertura central	-
2	CLT01165	Mueble auxiliar central con 2 puertas correderas y Porta CPU doble cara + vanos abiertos	1400x600x615
1	CLT01170	Barra lateral Porta-accesorios.	2000x25x116
2	CLT01230	Mueble standard Dch. con puerta y cerradura	420x800x1093
2	CLT01235	Mueble standard Izq. con puerta y cerradura	420x800x1093
2	CLT01200	Top para 2 cajoneras laterales	420x465x420
2	CLT01240	2 Tapas laterales para mueble	52x52x1093



5th Element FIB 14

Ud.	Artículo	Descripción	Dim. LxFxH (mm)
2	CLT01100	Encimera de trabajo	1600x800x18
1	CLT01105	Panel central de melamina con barra porta-accesorios y cobertura central para mesas compartidas	1600x25x382
2	CLT01110	Pletina para cobertura central	-
2	CLT01115	Par de vigas para patas en puente	Long 1600
2	CLT01120	Kit 2 pletinas para fijar vigas con porta CPU	-
2	CLT01125	Kit 2 pletinas para fijar vigas con cajoneras laterales o muebles laterales	-
2	CLT01245	Mueble standard para encimera con recipiente Porta-papeles	420x800x710
1	CLT01240	2 Tapas laterales para mueble	52x52x1093
1	CLT01200	Top para 2 cajoneras laterales	420x800x800
1	CLT01140	Porta CPU central para posiciones en mismo lado.	600x600x615
2	CLT01070	Mueble auxiliar terminal Izq/Dch. Con 1 puerta corredera y vano abierto.	1400x600x615



5th Element FIB 19

Ud.	Artículo	Descripción	Dim. LxFxH (mm)
4	CLT01255	Mesa con patas en puente para porta CPU	1600x800x728
4	CLT01260	Panel frontal de tejido poliéster ignífugo	1600x18x465
2	CLT01265	Porta cpu central para posiciones opuestas	600x600x615
2	CLT01145	Mueble auxiliar central con 2 puertas correderas y vanos abiertos	1400x600x615
2	CLT01130	Ala con veta transversal de melamina para mueble base.	800x600x25
2	CLT01275	Panel divisorio en metraquilato blanco para barras laterales porta accesorios	800x5x390
2	CLT01280	Balda central para barra porta accesorios	500x250x20
2	CLT01175	Porta archivadores central	500x250x365



5th Element FIB 16

Ud.	Artículo	Descripción	Dim. LxFxH (mm)
2	CLT01100	Parte superior escritorio	1600x800x18
1	CLT01105	Panel central de melamina con barra porta-accesorios y cobertura central para mesas compartidas	1600x25x382
2	CLT01110	Pletina para cobertura central	-
2	CLT01115	Par de vigas para patas en puente	Long 1600
2	CLT01120	Kit 2 pletinas para fijar vigas con porta CPU	-
2	CLT01125	Kit 2 pletinas para fijar vigas con cajoneras laterales o muebles laterales	-
1	CLT01190	Mueble Standard Dch. para encimera con puerta y cerradura	420x800x710
1	CLT01195	Mueble Standard Izq. para encimera con puerta y cerradura	420x800x710
1	CLT01200	Top para 2 cajoneras laterales	420x465x420
1	CLT01140	Porta CPU central para posiciones en mismo lado.	600x600x615
2	CLT152454	Mueble servicio/puerta corredera	-



5th Element FIS 04

Ud.	Artículo	Descripción	Dim. LxFxH (mm)
4	CLT01130	Encimera de melamina	1600x800x25
4	CLT01245	Kit vigas para patas metálicas de marco	Long.1700
4	CLT01235	Pata metálica de marco terminal Dch/izq	600x710
2	CLT01240	Pata metálica de marco terminal. Dcha/izq.	800x710
2	CLT01270	Modulo biombo con elemento superior en metraquilato	1600x52x1110
2	CLT01255	Juego de 4 placas de apoyo para encimera	-
2	CLT01265	Mueble auxiliar central con cajones de madera y porta CPU doble cara	1000x600x615



5th Element FIS 02



Veamos nuestros complementos para oficina los encontrará en la página 773.

Ud.	Artículo	Descripción	Dim. LxFxH (mm)
4	CLT01130	Encimera de melamina	1600x800x25
4	CLT01245	Kit vigas para patas metálicas de marcos	Long.1700
4	CLT01235	Pata metálica de marco terminal Dch/izq	600x710
2	CLT01240	Pata metálica de marco terminal. Dcha/izq.	800x710
2	CLT01200	Módulo biombo	1600x52x1110
2	CLT01255	Juego de 4 placas de apoyo para encimera	-
2	CLT01265	Mueble auxiliar central con cajones de madera y porta CPU doble cara	1000x600x615



5th Element FIS 05

Ud.	Artículo	Descripción	Dim. LxFxH (mm)
4	CLT01230	Encimera de melamina	1600x800x25
4	CLT01245	Kit vigas para patas metálicas de marcos	-
4	CLT01235	Pata metálica de marco terminal Dch/izq	600x710
2	CLT01240	Pata metálica de marco central	H.710
2	CLT01290	Módulo biombo con elemento superior en metraquilato	1600x52x1110
2	CLT01255	Juego de 4 placas de apoyo para encimera	-
4	CLT01265	Mueble auxiliar central con cajones de madera y porta CPU doble cara	1000x600x615



5th Element FIS 01

Ud.	Artículo	Descripción	Dim. LxFxH (mm)
8	CLT01230	Encimera de melamina	1600x800x25
4	CLT01235	Pata metálica de marco terminal. Dcha/izq.	H.710
6	CLT01240	Pata metálica de marco central	H.710
8	CLT01245	Kit vigas para patas metálicas de marcos	-
4	CLT01200	Módulo biombo	1600x52x1110
1	CLT01255	Juego de 4 placas de apoyo para encimera	-
1	CLT01260	Juego de 12 placas de apoyo para encimera	-
4	CLT01265	Mueble auxiliar central con cajones de madera y porta CPU doble cara	1000x600x615



OXI OXI 06 [WORK]

Ud	Artículo	Descripción	Dim. LxFxH (mm)
1	CLT00365	Mesa con patas de metal en puente	1400x800x720
2	CLT00370	Mesa con patas de metal en puente Y pata central	1400x800x720
1	CLT00375	Panel frontal	1000x18x390
3	CLT00345	Mueble auxiliar con ruedas y cerradura	677x551x568
3	CLT00350	Almohada de poliéster ignífugo para mueble auxiliar	677x552x30



OXI OXI 16

Ud	Artículo	Descripción	Dim. LxFxH (mm)
1	CLT00380	Mesa	1400x1652x720
1	CLT00385	Mesa con pata central	1200x1652x720
2	CLT00390	Panel frontal	1400x18x360
4	CLT00395	Top lateral para mesa	800x467x25
4	CLT00400	Mueble lateral abierto para mesa	764x439x695
4	CLT00405	Elemento superior para mueble lateral	800x300x380



UP UP 04

* Vea nuestros suelos con instalación, los encontrará a partir de la pág. 168.

Ud	Artículo	Descripción	Dim. LxFxH (mm)
4	CLT00210	Mesa perfilada con patas en "T" con altura regulable.	1600x900x620-1280
4	CLT00215	Interruptor alto/bajo. Comfort.	-
4	CLT00220	Cable de alimentación E.U.	L.2000
4	CLT00225	Canaleta Porta-cables con elemento de soporte	1400x150x70
4	CLT00205	Cajonera con ruedas con cierre amortiguado	421x552x573



UP UP 10

Ud	Artículo	Descripción	Dim. LxFxH (mm)
1	CLT00240	Mesa con patas en puente con altura regulable.	1600x800x605-850
1	CLT00200	Faldón.	1600x18x300



OXI OXI 20 [WORK]

Ud	Artículo	Descripción	Dim. LxFxH (mm)
1	CLT00320	Mesa con alas laterales	1400x600x720
1	CLT00205	Cajonera con ruedas con cierre amortiguado	421x552x573



OXI OXI 25

Ud	Artículo	Descripción	Dim. LxFxH (mm)
1	CLT00325	Mesa con patas metálicas en "T" y viga fija canalizada.	1600x800x720
1	CLT00330	Panel frontal	1600x18x390
1	CLT00205	Cajonera con ruedas con cierre amortiguado	421x552x573



OXI OXI 03

Ud	Artículo	Descripción	Dim. LxFxH (mm)
1	CLT00335	Mesa	1600x1652x720
1	CLT00340	Mesa con pata central	1600x1652x720
2	CLT00341	Panel frontal	1600x18x360
1	CLT00345	Mueble auxiliar con ruedas y cerradura	677x551x568
1	CLT00350	Almohada de poliéster ignífugo	677x552x30



Logic LOG 10

Ud	Artículo	Descripción	Dim. LxFxH (mm)
4	CLT00555	Encimera para mesa lineal	1450x1450x25
4	CLT00560	Mueble auxiliar con 4 cajones de madera	550x550x720
2	CLT00565	Porta CPU Dcha. O Izq. Con acceso superior	350x1160x720
4	CLT00570	Panel frontal con revestimiento en tejido poliéster ignífugo	1200x12x475
4	CLT00575	Set de 2 herrajes para panel frontal con revestimiento en tejido	-
2	CLT00505	Porta-plumas para panel frontal	90x65x94
2	CLT00580	Porta-plumas para panel frontal	180x65x94
4	CLT00500	Porta-papel para panel frontal	310x237x94
4	CLT00585	Porta-papel de pie	500x300x110



Logic LOG 13



Vea nuestros paneles fonoabsorbentes los encontrará en la página 816.

Ud	Artículo	Descripción	Dim. LxFxH (mm)
1	CLT00620	Encimera para mesa	1400x550/800x25
1	CLT00485	Porta CPU dcha. O Izq. Con acceso superior	350x550x720
1	CLT00530	Porta-papel	650x300x110
1	CLT00605	Mueble auxiliar con cajón extraíble y cerradura	350x800x720
1	CLT00625	Panel frontal de melamina con herrajes	1200x12x475
1	CLT00505	Porta-plumas para panel frontal	90x65x94
1	CLT00580	Porta-plumas para panel frontal	180x65x94



Logic LOG 03



Vea nuestras sillas para oficina, las encontrará en la página 789.

Ud	Artículo	Descripción	Dim. LxFxH (mm)
1	CLT00460	Encimera para mesa lineal	1400x800x25
2	CLT00465	Pata metálica Dch. O Izq.	120x800x720
1	CLT00470	Cajonera con ruedas y cerradura	421x552x573
1	CLT00475	Almohada de poliéster ignífuga para cajonera con ruedas.	421x552x30



Logic LOG 09

Ud	Artículo	Descripción	Dim. LxFxH (mm)
2	CLT00510	Herraje de conexión de encimera a mueble	750x20x70
1	CLT00515	Mueble para encimera de mesa	1850x400x1120
2	CLT00520	Encimera de mesa lineal	1200x800x25
2	CLT00525	Porta CPU Dcha. O Izq. Con acceso superior	350x800x720
2	CLT00530	Porta-papel	650x300x110
1	CLT00535	Panel divisorio de metacrilato para mueble	685x4x375



Logic LOG 18

Ud	Artículo	Descripción	Dim. LxFxH (mm)
2	CLT00600	Encimera para mesa lineal	1600x800x25
2	CLT00605	Mueble auxiliar con cajón extraíble y cerradura	350x800x720
1	CLT00610	Mueble para mesa	800x400x1120
2	CLT00510	Herraje de conexión de encimera a mueble	750x20x70
2	CLT00615	Panel frontal de melamina con herrajes	1400x12x475
2	CLT00530	Porta-papel	650x300x110
1	CLT00505	Porta-plumas para panel frontal	90x65x94
1	CLT00580	Porta-plumas para panel frontal	180x65x94
1	CLT00500	Porta-papel para panel frontal	310x237x94



Logic LOG 04

Ud	Artículo	Descripción	Dim. LxFxH (mm)
1	CLT00540	Encimera de mesa lineal perfilada	1600x800x25
1	CLT00545	Ala para mesa	350x150x721
1	CLT00530	Porta-papel	1650x300x110
1	CLT00550	Mueble de soporte lateral abierto	800x350x720



OXI OXI 23

Ud	Artículo	Descripción	Dim. LxFxH (mm)
1	CLT00355	Mesa con alas laterales	1600x800x720
1	CLT00360	Ala dcha o izq. Para mesa.	1000x600x720



Logic LOG 12

Ud	Artículo	Descripción	Dim. LxFxH (mm)
2	CLT00460	Encimera para mesa lineal	1400x800x25
2	CLT00590	Lateral para mesa Dcha. O Izq.	50x800x720
2	CLT00595	Cajonera de 3 cajones con ruedas y cerradura	421x552x573
2	CLT00545	Ala para mesa	350x1500x720
2	CLT00530	Porta-papel	650x300x110
2	CLT00570	Panel frontal con revestimiento en tejido poliéster ignífugo	1200x12x475

Mostradores de recepción

Elegante sin resultar estático, eficiente y representativo, dinámico en todo momento. La posibilidad de hacer infinitas combinaciones, los materiales y su diseño más actual para el mundo del trabajo. Cada uno de sus elementos ha sido proyectado de manera abierta para poder conectar con el resto del mundo, para hacer surgir nuevos conocimientos, nuevas posibilidades.



OXI OXI 12

Ud	Artículo	Descripción	Dim. LxFxH (mm)
2	CLT00410	Encimera para mostrador simétrico.	1400x1400/600x25.
4	CLT00415	Biombo de melamina para mesa	700x25x1080
2	CLT00420	Biombo de melamina para mesa	1400x25x1080.
2	CLT00425	Montante de unión para biombo	Ø40x1080
1	CLT00430	Juego de 12 herrajes de soporte para encimera	
2	CLT00435	Lateral de soporte para biombo	570x25x695
1	CLT00440	Pata cónica fija.	H. 695.
2	CLT00445	Encimera de recepción con herrajes de soporte	1400x300x25
2	CLT00450	Porta teléfono - Porta papel	320x230x70
2	CLT00205	Cajonera con ruedas con cierre amortiguado	421x552x573



Vea nuestros paneles fonoabsorbentes los encontrará en la página 816.



NICE NIC 07

Ud	Artículo	Descripción	Dim. LxFxH (mm)
1	CLT00740	Módulo base lineal 3 fajas de madera	1800x701x1065
1	CLT00745	Balda de cristal	1800x300x12+18
1	CLT00755	Módulo base angular lzq. 3 fajas de madera	1851x1501x1065
1	CLT00765	Set de 2 baldas angulares lzq. de cristal.	1970x1620x12+18
1	CLT00780	Panel terminal lzq.	500x837x1103
2	CLT00840	Mueble Standard con cerradura y recipiente porta-papeles	416x837x1103.
2	CLT00790	Top de madera para mueble	416x837x18
2	CLT00845	Mueble medio con 2 puertas, cierre amortiguado y cerradura	900x463x1583.
1	CLT00850	Top para mueble	1838x463x18.
1	CLT00855	2 laterales terminales para muebles bajos, medios y altos	18x463x1555.



NICE NIC 09

Ud	Artículo	Descripción	Dim. LxFxH (mm)
3	CLT00740	Módulo base lineal 3 fajas de madera	1800x701x1065
3	CLT00745	Balda de cristal	1800x300x12+18
2	CLT00750	Módulo base angular Dch. 3 fajas de madera	1851x1501x1065
2	CLT00755	Módulo base angular lzq. 3 fajas de madera	1851x1501x1065
2	CLT00760	Set de 2 baldas angulares Dch. de cristal.	1970x1620x12+18
2	CLT00765	Set de 2 baldas angulares lzq. de cristal.	197x1620x12+18
6	CLT00770	Panel bajo central	50x566x710
1	CLT00775	Panel terminal Dch.	50x837x1103
1	CLT00780	Panel terminal lzq.	50x837x1103
4	CLT00785	Cajonera de dos cajones con ruedas	442x531x597



NICE NIC 17

Ud	Artículo	Descripción	Dim. LxFxH (mm)
2	CLT00795	Módulo base lineal con 2 fajas de madera	1800x701x1065
2	CLT00800	Faja superior de policarbonato con retroiluminación Led.	1800x18x350
2	CLT00745	Balda de cristal	1800x300x12+18
3	CLT00840	Mueble Standard con cerradura y recipiente porta-papeles	416x837x1103
3	CLT00790	Top de madera para mueble	416x837x18
1	CLT00820	Kit de alimentación centralizada debajo del tablero	-



Vea nuestros suelos con instalación, los encontrará a partir de la pág. 168



NICE NIC 03

Ud	Artículo	Descripción	Dim. LxFxH (mm)
1	CLT00795	Módulo base lineal con 2 fajas de madera	1800x701x1065
1	CLT00800	Faja superior de policarbonato con retroiluminación Led.	1800x18x350
1	CLT00745	Balda de cristal	1800x300x12+18
1	CLT00805	Modulo Dch. de base angular, con 3 fajas de madera	1851x1501x1065.
1	CLT00810	Modulo lzq. de base angular, con 3 fajas de madera	1851x1501x1065.
2	CLT00815	Set 2 fajas superiores de policarbonato con retroiluminación Led.	1851-1501x18x350
1	CLT00760	Set de 2 baldas angulares Dch. de cristal.	1970x1620x12+18
1	CLT00765	Set de 2 baldas angulares lzq. de cristal.	1970x1620x12+18
2	CLT00770	Panel bajo central	50x566x710
1	CLT00775	Panel terminal Dch.	50x837x1103



NICE NIC 06

Ud	Artículo	Descripción	Dim. LxFxH (mm)
3	CLT00740	Módulo base lineal 3 fajas de madera	1800x701x1065
3	CLT00745	Balda de cristal	1800x300x12+18
2	CLT00750	Módulo base angular Dch. 3 fajas de madera	1851x1501x1065
2	CLT00755	Módulo base angular lzq. 3 fajas de madera	1851x1501x1065
2	CLT00760	Set de 2 baldas angulares Dch. de cristal.	1970x1620x12+18
2	CLT00765	Set de 2 baldas angulares lzq. de cristal.	197x1620x12+18
6	CLT00770	Panel bajo central	500x566x7100
1	CLT00775	Panel terminal Dch.	50x837x1103
1	CLT00780	Panel terminal lzq.	50x837x1103
4	CLT00785	Cajonera de dos cajones con ruedas	442x531x597



NICE NIC 01

Ud	Artículo	Descripción	Dim. LxFxH (mm)
1	CLT00795	Módulo base lineal con 2 fajas de madera	1800x701x1065
1	CLT00800	Faja superior de policarbonato con retroiluminación Led.	1800x18x350
1	CLT00745	Balda de cristal	1800x300x12+18
1	CLT00805	Módulo Dch. de base angular, con 3 fajas de madera	1851x1501x1065.
1	CLT00810	Módulo lzq. de base angular, con 3 fajas de madera	1851x1501x1065.
2	CLT00815	Set 2 fajas superiores de policarbonato con retroiluminación Led.	1851-1501x18x350
1	CLT00760	Set de 2 baldas angulares Dch. de cristal.	1970x1620x12+18
1	CLT00765	Set de 2 baldas angulares lzq. de cristal.	1970x1620x12+18
2	CLT00770	Panel bajo central	50x566x710
1	CLT00775	Panel terminal Dch.	50x837x1103
1	CLT00780	Panel terminal lzq.	50x837x1103
1	CLT00820	Kit de alimentación centralizada debajo del tablero	-

NICE NIC 12

Ud	Artículo	Descripción	Dim. LxFxH (mm)
1	CLT00740	Módulo base lineal 3 fajas de madera	1800x701x1065
1	CLT00745	Balda de cristal	1800x300x12+18
1	CLT00750	Módulo base angular Dch. 3 fajas de madera	1851x1501x1065
1	CLT00755	Módulo base angular lzq. 3 fajas de madera	1851x1501x1065
1	CLT00760	Set de 2 baldas angulares Dch. de cristal.	1970x1620x12+18
1	CLT00765	Set de 2 baldas angulares lzq. de cristal.	1970x1620x12+18
1	CLT00775	Panel terminal Dch.	50x837x1103
2	CLT00780	Panel terminal lzq.	50x837x1103
2	CLT00790	Top de madera para mueble	416x837x18



NICE NIC 13

Ud	Artículo	Descripción	Dim. LxFxH (mm)
2	CLT00740	Módulo base lineal 3 fajas de madera	1800x701x1065
2	CLT00745	Balda de cristal	1800x300x12+18
1	CLT00825	Módulo Dch. Recepción bajo	1800x900x735.
1	CLT00770	Panel bajo central	50x566x710
1	CLT00780	Panel terminal lzq.	50x837x1103
1	CLT00830	Panel moldeado central para módulos de recepción	50x598x1103.
1	CLT00835	Panel terminal para módulos de recepción	50x837x743.



Sillas y armarios de pared no incluidos excepto indicación, Consultar páginas 696 y 694

ASK

Los productos Ask han sido específicamente pensados para la comodidad y seguridad en la recepción de clientes. Sus formas orgánicas crean un ambiente confortable que invitan a los usuarios a acercarse al mostrador.



Vea nuestros felpudos, los encontrará en la página 160.

Reception ASK ASK 03

Ud	Artículo	Descripción	Dim. LxFxH (mm)
1	CLT00630	Recepción ondulada para mesa	1469x870x1090
1	CLT00635	Recepción para mesa	1669x550x1090
1	CLT00640	Ángulo externo de recepción, 90°	930x930x1090
1	CLT00640	Balda para ángulo de recepción con mesa	460x460x25
1	CLT00650	Mesa simétrica angular	1400x1400-600x720
1	CLT00355	Mesa	1600x800x720

Reception ASK ASK 02



Vea nuestros suelos de entrada, los encontrará en la página 114.

Ud	Artículo	Descripción	Dim. LxFxH (mm)
1	CLT00640	Balda para ángulo de recepción con mesa	460x460x25
1	CLT00630	Recepción ondulada para mesa	1469x870x1090
1	CLT00660	Recepción para mesa con encimera ondulada	1469x870x1090.
1	CLT00640	Ángulo externo de recepción, 90°	930x930x1090
1	CLT00665	Ángulo interno para recepción de 90°	930x930x1090.
1	CLT00355	Mesa	1600x800x720



Nuevos modelos

Disponemos de un catálogo extenso de mobiliario de oficina para equipar sus instalaciones.

Realizamos proyectos a medida en caso de no disponer de productos estándar.

Para más información contacten con nuestro departamento comercial y un técnico les asesorará para ayudarles con las necesidades que tengan.



Más información en dissetodiseo.com



Consúltenos al teléfono **900 17 17 00** Llamada gratuita



nuevo



nuevo



Veá nuestros suelos con instalación, los encontrará a partir de la pág. 168

En cualquier entorno laboral resulta prioritario propiciar un ambiente cómodo y agradable.

El mobiliario de oficina puede ayudarnos a conseguirlo con un objetivo final; mejorar la productividad



Más información en dissetodiseo.com

Trabajar en un entorno agradable es importante para la empresa, aporta una mayor armonía en la jornada laboral facilitando el trabajo de los empleados y directivos.


Gracias a la amplitud de los puestos de trabajo para oficina dispondrán de un entorno limpio y ordenado.

Disponemos de diferentes modelos de sillas para puestos de trabajo, directivos, de dirección, recepción, etc.

Los armarios para oficina, bucs, estanterías están disponibles en el mismo color que los puestos de trabajo.

Disponemos bajo pedido de múltiples accesorios como pasacables, canaletas, kits de alimentación, etc.

Para más información contacten con nuestro departamento comercial y un técnico les asesorará para ayudarles con las necesidades que tengan.



Armario versátil personalizable

Entre los armarios de oficina destaca nuestro armario adaptable a la necesidad de cada empresa. Usted decide si necesita puertas, cajones o vanos, y el número de cada uno.


Además disponemos de gran diversidad de materiales y colores para crear la combinación perfecta, junto a la altura deseada.

Los estantes son regulables y extraíbles. A la medida de los objetos que pretenda colocar en su interior. Perfecto para cualquier tipo de almacenaje.

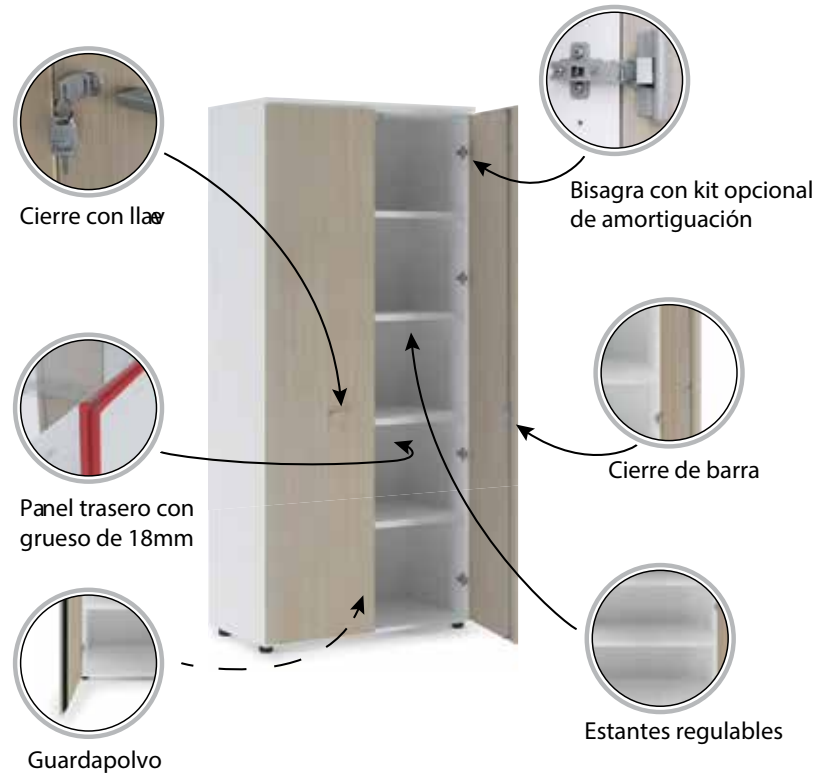
Tiene opción de cerradura con llave, tanto en puertas como en cajones. Prácticamente su armario hecho a medida.

Consúltenos al teléfono
900 17 17 00 Llamada gratuita

Colores para estructuras y marcos



Taburete TAMBHU
Lo encontrará en la página 617.



Vea nuestras cajas fuertes
las encontrará a partir de la página 477.

Vea nuestras estanterías ligeras,
las encontrará a partir de la página 372.



Sillas Premium

CARACTERÍSTICAS DE LOS TEJIDOS

Para las sillas de alta calidad ofrecemos una gran cantidad de combinaciones posibles con los diferentes tejidos y colores, de manera que se ajusten totalmente a sus necesidades y a las de su empresa. Elija un tipo de tejido y color para su silla, convirtiéndola en algo único y exclusivo para usted.

Tipo A - Polipropileno ignífugo

Composición: 100% Polipropileno

Peso: 250g/m Ignífugo: Sí, tipo 1

Limpieza: Aspiradora de pico liso, sin cepillo

Lavado:

Color:



Tipo D1 - Malla

Composición: 70% PVC 30% Poliéster

Peso: 560g/m² Ignífugo: No

Limpieza: Usar con regularidad la aspiradora de pico liso sin cepillo.

Lavado:

Color:



Tipo F4 - tejido técnico ignífugo

Composición: 100% Poliéster

Peso: 230g/m² Ignífugo: Sí, tipo 1

Limpieza: Usar con regularidad la aspiradora de pico liso sin cepillo.

Lavado:

Color:



Tipo B - Piel sintética

Composición: 14%Algodón 14%Poliéster 72%PVC

Peso: 770g/m Ignífugo: No

Limpieza: Inmediata con papel absorbente. Seguir con un paño blanco empapado en solución acuosa.

Lavado:

Color:



Tipo F1 - Piel ignífuga

Composición: 22% Poliuretano 21% Algodón


27%PC Acrílico 30% Poliéster

Peso: 450g/m Ignífugo: Sí, tipo 1

Limpieza: Inmediata con papel absorbente. Seguir con un paño blanco empapado en 50% agua 50% alcohol o cualquier producto con amoníaco.

Lavado:

Color:



Tipo G1 - Lana


Composición: 75% Lana 25% Poliamida

Peso: 645g/mtl Ignífugo: No

Limpieza: Usar con regularidad la aspiradora de pico liso sin cepillo.

Lavado:

Color:



Tipo C - Crepé ignífugo

Composición: 100% Poliéster

Peso: 490g/m Ignífugo: Sí, tipo 1

Limpieza: Usar con regularidad la aspiradora de pico liso sin cepillo.

Lavado:

Color:



Tipo F2 - Poliéster elástico ignífugo

Composición: 100% Poliéster

Peso: 540g/m Ignífugo: Sí, tipo 1

Limpieza: Usar con regularidad la aspiradora de pico liso sin cepillo.

Lavado:

Color:



Tipo G2 - Anti-manchas

Composición: 100% Poliéster

Peso: 470g/m Ignífugo: No

Limpieza: limpiar inmediatamente con papel absorbente. en caso de penetración frotar levemente con esponja húmeda con jabón neutral.Lavado:

Lavado:

Color:



Tipo D1 - Tejido malla

Composición: 100% Poliéster

Peso: 350g/m² Ignífugo: No

Limpieza: Usar con regularidad la aspiradora de pico liso sin cepillo.

Lavado:

Color:



Tipo F3 - Poliéster ignífugo resistente

Composición: 100% Poliéster

Peso: 630g/m² Ignífugo: Sí, tipo 1

Limpieza: Usar con regularidad la aspiradora de pico liso sin cepillo.

Lavado:

Color:



Tipo H - Piel

Composición: 100% Piel esmerilada Ignífugo: No

Características: puede presentar irregularidades debido a la autenticidad de la piel

Limpieza: Usar agua limpia, nunca productos químicos. Absorber sin presionar ni frotar.

Color:



Mecanismos

La gran mayoría de sillas cuentan con diferentes mecanismos, reposabrazos o bases. consúltenos para obtener información sobre los mecanismos de los que dispone su silla.

Estos son algunos ejemplos →



Executive



NeoChair4

Configuración ver página 798

Artículo	H respaldo (mm)	H asiento (mm)	Base Ø. (mm)	Brazos tipo	Peso (Kg)
CLT01500	510	440	620x640	Fijos	20



NeoChair1

Configuración ver página 798

Artículo	H respaldo (mm)	H asiento (mm)	Base Ø. (mm)	Brazos tipo	Peso (Kg)
CLT01445	780	420-530	710	BH	23
CLT01450	780	420-530	710	BFC	24



NeoChair2

Configuración ver página 798

Artículo	H respaldo (mm)	H asiento (mm)	Base Ø. (mm)	Brazos tipo	Peso (Kg)
CLT01455	610	420-530	710	-	20
CLT01460	610	420-530	710	BH	21
CLT01460	610	420-530	710	BFC	22



NeoChair3

Configuración ver página 798

Artículo	H respaldo (mm)	H asiento (mm)	Base Ø. (mm)	Mecan. Tipo	Brazos tipo	Peso (Kg)
CLT01470	540	420-530	710	G	-	17
CLT01475	540	420-530	710	G	BH	18
CLT01480	540	420-530	710	G	BFC	19
CLT01485	550	420-530	710	G-AR	-	17

Executive



Athena1

Configuración ver página 798

Artículo	H Respaldo (mm)	H asiento (mm)	Base Ø. (mm)	Brazos	Peso (Kg)
CLT01750	700-770	420-510	700	BHL	24
CLT01755	700-770	420-510	700	BFC	24



Athena2

Configuración ver página 798

Artículo	H Respaldo (mm)	H asiento (mm)	Base Ø. (mm)	Brazos	Peso (Kg)
CLT01760	480-550	420-510	700	BHL	21
CLT01765	480-550	420-510	700	BFC	21



Athena3

Configuración ver página 798

Artículo	H Respaldo (mm)	H asiento (mm)	Base Ø. (mm)	Peso (Kg)
CLT01770	530	440	620x570	14

Executive



Formen1

Configuración ver página 798

Artículo	H Respaldo (mm)	H asiento (mm)	Base Ø. (mm)	Mat.Base	Peso (Kg)
CLT01800	740	470-560	690	nylon negro	20
CLT01815	740	470-560	690	cromada	20



Formen3

Configuración ver página 798

Artículo	H Respaldo (mm)	H asiento (mm)	Base Ø. (mm)	Mat.Base	Peso (Kg)
CLT01860	570	470-560	690	nylon negro	18
CLT01875	570	470-560	690	cromada	18



Formen2

Configuración ver página 798

Artículo	H Respaldo (mm)	H asiento (mm)	Base Ø. (mm)	Mat.Base	Peso (Kg)
CLT01830	570	470-560	690	nylon negro	19
CLT01845	570	470-560	690	cromada	19



Formen4

Configuración ver página 798

Artículo	H Total (mm)	H asiento (mm)	Base Ø. (mm)	Peso (Kg)
CLT01890	960	440	680x590	15

Operativas



Hello'1

Configuración ver página 798

Artículo	H Total (mm)	H asiento (mm)	Base Ø. (mm)	Mat.Base	Peso (Kg)
CLT01895	1080-1180	430-530	690	nylon negro	14
CLT01910	1080-1180	430-530	690	cromada	14
CLT01925	1080-1180	430-530	690	nylon negro	14
CLT01940	1080-1180	430-530	690	cromada	14



Hello'5

Configuración ver página 798

Artículo	H Total (mm)	H asiento (mm)	Base Ø. (mm)	Peso (Kg)
CLT02035	860	480	55x570	12
CLT02040	860	480	550x570	12
CLT02045	860	480	550x570	12
CLT02050	860	480	550x570	12
CLT02055	860	480	550x570	12
CLT02060	860	480	550x570	12



Hello'2

Configuración ver página 798

Artículo	H Total (mm)	H asiento (mm)	Base Ø. (mm)	Mat.Base	Peso (Kg)
CLT01955	1005-1125	390-510	690	nylon negro	13
CLT01970	1005-1125	390-510	690	cromada	13
CLT01985	1005-1125	390-510	690	nylon negro	13



Sistema Rete 1

Configuración ver página 798

Artículo	H Total (mm)	H asiento (mm)	Base Ø. (mm)	Mat.Base	Peso (Kg)
CLT02095	580	450-560	690	nylon negro	17
CLT02130	580	450-560	690	cromada	17



Hello'3

Configuración ver página 798

Artículo	H Total (mm)	H asiento (mm)	Base Ø. (mm)	Mat.Base	Peso (Kg)
CLT02015	820-920	430-530	69	nylon negro	13
CLT02020	820-920	430-530	69	nylon negro	13
CLT02025	820-920	430-530	69	nylon negro	13



Sistema Rete 2

Configuración ver página 798

Artículo	H Total (mm)	H asiento (mm)	Base Ø. (mm)	Peso (Kg)
CLT02165	500	450	610x560	11



Hello'4

Configuración ver página 798

Artículo	H Total (mm)	H asiento (mm)	Base Ø. (mm)	Mat.Base	Peso (Kg)
CLT02030	1040-1300	610-870	690	nylon negro	13



Sistema

Configuración ver página 798

Artículo	H Total (mm)	H asiento (mm)	Base Ø. (mm)	Peso (Kg)
CLT02200	540-590	450-540	690	21
CLT02210	540-590	450-540	690	21
CLT02220	540-590	450-540	690	21



Galass acolchada 1

Configuración ver página 798

Artículo	H Respaldo (mm)	H asiento (mm)	Base Ø. (mm)	Mat.Base	Brazos	Peso (Kg)
CLT01640	670-730	470-550	690	nylon negro	BF	23
CLT01655	670-730	470-550	690	cromada	BF	23
CLT01670	670-730	470-550	690	nylon negro	BHL	23
CLT01680	670-730	470-550	690	cromada	BHL	23



Galass acolchada 2

Configuración ver página 798

Artículo	H Respaldo (mm)	H asiento (mm)	Base Ø. (mm)	Mecan.	Mat. Base	Peso (Kg)
CLT01690	490-550	470-550	690	G	nylon negro	21
CLT01705	490-550	470-550	690	G	cromada	21
CLT01720	490-550	470-550	690	GO	nylon negro	21
CLT01730	490-550	470-550	690	GO	cromada	21



Galass acolchada 3

Configuración ver página 798

Artículo	H Respaldo (mm)	H asiento (mm)	Base Ø. (mm)	Estruct.	Peso (Kg)
CLT01740	460	450	650x560	SLF	21



Galass acolchada 4

Configuración ver página 798

Artículo	H Total (mm)	H asiento (mm)	Base Ø. (mm)	Estruct.	Peso (Kg)
CLT01745	890	460	560x530	SLF	14

Operativas

Operativas



Ciak1

Configuración ver página 798

Modelo	H Total (mm)	H asiento (mm)	Base Ø. (mm)	Brazos	Peso (Kg)
CLT02260	570-630	420-530	700	-	17
CLT02270	570-630	420-530	700	bf	18
CLT02280	570-630	420-530	700	bh	19



Ciak 2

Configuración ver página 798

Artículo	H Total (mm)	H asiento (mm)	Base Ø. (mm)	Peso (Kg)
CLT02290	430	450	580x640	13



F01-1

Configuración ver página 798

Modelo	H Total (mm)	H asiento (mm)	Base Ø. (mm)	Peso (Kg)
CLT02615	360	460-590	650	10



Ciak Rete 3

Escoger configuración en página 798

Modelo	H Total (mm)	H asiento (mm)	Base Ø. (mm)	Brazos	Peso (Kg)
CLT02295	500	450-510	700	-	15
CLT02330	500	450-510	700	-	15
CLT02365	500	450-510	700	BF	16
CLT02400	500	450-510	700	BF	16
CLT02435	500	450-510	700	BH	17
CLT02470	500	450-510	700	BH	17



F01-2

Configuración ver página 798

Modelo	H Total (mm)	H asiento (mm)	Base Ø. (mm)	Marco	Peso (Kg)
Con ruedas					
CLT02620	790	460	550x560	barniz negro	13
Sin ruedas					
CLT02620	790	460	550x560	barniz negro	13
CLT02630	790	460	55x560	cromado	13



Ciak Rete 4

Configuración ver página 798

Modelo	H Total (mm)	H asiento (mm)	Base Ø. (mm)	Marco	Peso (Kg)
CLT02505	530	450	640x580	barnizado negro	14
CLT02540	530	450	640x580	cromado	14



F02-1

Configuración ver página 798

Modelo	H Total (mm)	H asiento (mm)	Base Ø. (mm)	Peso (Kg)
CLT02740	400	450	550x510	9



F02-2

Configuración ver página 798

Modelo	H Total (mm)	H asiento (mm)	Base Ø. (mm)	Peso (Kg)
CLT02750	400	450	550x510	11



F02-3

Configuración ver página 798

Modelo	H Total (mm)	H asiento (mm)	Base Ø. (mm)	Peso (Kg)
CLT02760	400	700	55x510	14

De Espera

Conjunto para sala de espera F01-1

Escoger configuración en página 798



Artículo	Asientos	Dim. LxFxH (mm)	Peso (Kg)
CLT02830	2	1190x660x790	16
CLT02835	3	1600x660x790	22
CLT02840	4	2110x660x790	28
CLT02845	1+mesa	1190x660x790	16
CLT02850	2+mesa	1600x660x790	22
CLT02855	3+mesa	2110x660x790	28

Sofá Set

Configuración ver página 798



Artículo	Asientos	Dim. LxFxH (mm)	Peso (Kg)
CLT02935	Sofá 1 asiento	940x780x670	25
CLT02940	Sofá 2 asiento	1480x78x670	35
CLT02945	Sofá 3 asiento	1980x78x670	54

Sofá Domus

Configuración ver página 798



Artículo	Asientos	Dim. LxFxH (mm)	Peso (Kg)
CLT02945	Sofá 3 asiento	1980x780x670	54
CLT02950	Sofá 1 asiento	860x730x820	25,5
CLT02955	Sofá 2 asientos	1410x730x820	35,5



Flags (separadores)

 Más información en dissetodiseo.com

Artículo	Descripción	Dim. LxFxH (mm)
CLT02965	Panel medio lineal L.70	700x50x1460
CLT02970	Panel medio lineal L.140	1400x50x1460
CLT02975	Panel medio lineal perfilado L.80	800x50x1410



Sillón de dirección 1

- Tapicería íntegramente fabricada en piel.
- Silla giratoria con palanca de elevación y sistema reclinable.



Artículo	Altura total (mm)	Dim. Lx F (mm)	Peso (kg)
NM4000	1150-1220	610x460	20
NM4001	1020-1120	610x460	18



Silla giratoria 1

- Tapicería de tela con una amplia gama de colores.
- Silla giratoria con palanca de elevación y sistema reclinable

Artículo	Alt. total (mm)	Dim. Lx F (mm)	Patas	Peso (kg)
NM4020	1030-1140	400x440	plástico	12
NM4021	1030-1140	400x440	metálicas	14,5

Silla giratoria 2

- Tapicería de tela con una amplia gama de colores.
- Silla giratoria con palanca de elevación y sistema reclinable

Artículo	Alt. total (mm)	Dim. Lx F (mm)	Patas	Peso (kg)
NM4022	870-980	400x440	plástico	13
NM4023	1030-1140	400x440	plástico	14

Silla giratoria 3

- Tapicería de tela con una amplia gama de colores.
- Silla giratoria con palanca de elevación y sistema reclinable

Artículo	Altura total (mm)	Dim. Lx F (mm)	Patas	Peso (kg)
NM4024	1030-1140	400x440	metálicas	15

Sillas de plástico 1

- Modelos de sillas fijas con patas metálicas cromadas.
- Estructura de asiento y respaldo formada por una sola pieza de plástico fabricada en polipropileno.
- Superficie antideslizante

Artículo	Alt. total (mm)	Dim. Lx F (mm)
NM4040	790	430x420
NM4042	790	430x420

Sillas de plástico 2

- Modelos de sillas fijas con patas metálicas cromadas.
- Estructura de asiento y respaldo formada por una sola pieza de plástico fabricada en polipropileno.
- Superficie antideslizante

Artículo	Altura total (mm)	Dim. Lx F (mm)
NM4046	790	430x420

Sillas de plástico 3

- Estructura de asiento y respaldo formada por una sola pieza de plástico fabricada en polipropileno. Superficie antideslizante
- Base giratoria con ruedas y altura regulable.

Artículo	Altura total (mm)	Dim. Lx F (mm)
NM4044	830-950	430x420

Banco de plástico

- Modelo de banco creado a partir de las sillas de plástico 1
- Superficie antideslizante

Artículo	Alt. total (mm)	Dim. Lx F (mm)
NM4048	790	1020x420
NM4050	790	1450x420



Sillas de despacho

- Tapicería de tela con una amplia gama de colores.



Artículo	Altura asiento (mm)	Dimensiones Lx Fx H (mm)	Descripción
NM4080	500	530x570x810	Estructura pintada, apilable
NM4081	500	530x570x810	Estructura cromada, apilable
NM4082	500	530x570x810	Estructura pintada, apilable
NM4083	500	530x570x810	Estructura cromada, apilable
NM4084	500	530x570x810	Estructura pintada, apilable
NM4085	500	530x570x810	Estructura cromada, apilable



Sillas de madera 1

- Silla de madera con estructura de patas en acero cromado y sistema apilable.
- Asiento y respaldo de una sola pieza fabricada en madera de haya natural conformada y barnizada.



Artículo	Altura asiento (mm)	Dimensiones Lx Fx H (mm)	Sillas
NM4060	500	430x430x830	1



Sillas de madera 2

- Silla de madera con estructura de patas en acero cromado y sistema apilable.
- Madera de haya natural barnizada.



Artículo	Altura asiento (mm)	Dimensiones Lx Fx H (mm)	Descripción
NM4070	500	530x570x810	Estructura pintada, apilable
NM4071	500	530x570x810	Estructura cromada, apilable
NM4072	500	530x570x810	Estructura pintada, apilable
NM4073	500	530x570x810	Estructura cromada, apilable



Sillas de plástico 4

- Silla con estructura de patas en acero pintado y sistema apilable.
- Asiento y respaldo fabricados en plástico polipropileno o tapizados.



Artículo	Altura asiento (mm)	Dimensiones Lx Fx H (mm)	Descripción
NM4090	490	460x570x800	Estructura pintada, apilable



Sillas de sala de espera

- Sillas con estructura metálica y acero cromado
- Asiento y respaldo fabricados en plástico polipropileno.

Artículo	Altura asiento (mm)	Altura total (mm)	Dim. Lx F (mm)	Peso (kg)
NM4030	480	800	460x470	12



Sillas de despacho

- Modelo de banco creado a partir de las sillas de despacho
- Estructura de acero tubular pintado con pies cromados o pintados.

Artículo	Altura asiento (mm)	Dimensiones Lx Fx H (mm)	Descripción
NM4086	470	1040x410x790	Bancada 2 sillas
NM4087	470	1500x410x790	Bancada 3 sillas
NM4088	470	2100x410x790	Bancada 4 sillas
NM4089	470	2630x410x790	Bancada 5 sillas



Bancos de madera

- Modelo de banco creado a partir de las sillas de madera 1



Artículo	Altura asiento (mm)	Dimensiones Lx Fx H (mm)	Sillas
NM4062	450	1000x600x450	2
NM4064	450	1500x600x450	3
NM4066	450	2000x600x450	4
NM4068	450	2500x600x450	5



Bancos de madera

- Modelo de banco creado a partir de las sillas de madera 2



Artículo	Altura asiento (mm)	Dimensiones Lx Fx H (mm)	Descripción
NM4074	470	1040x410x790	Bancada 2 sillas
NM4075	470	1500x410x790	Bancada 3 sillas
NM4076	470	2100x410x790	Bancada 4 sillas
NM4077	470	2630x410x790	Bancada 5 sillas



Banco de plástico

- Modelo de banco creado a partir de las sillas de plástico 4

Artículo	Altura asiento (mm)	Dimensiones Lx Fx H (mm)	Descripción
NM4091	490	1040x570x800	Bancada 2 sillas
NM4092	490	1500x570x800	Bancada 3 sillas
NM4093	490	2100x570x800	Bancada 4 sillas
NM4094	490	2630x570x800	Bancada 5 sillas



Sillas de sala de espera

- Sillas con estructura metálica, de aluminio
- Asiento y respaldo fabricados en plástico polipropileno.

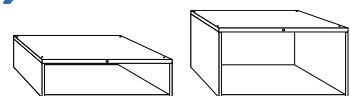
Artículo	Altura asiento (mm)	Altura total (mm)	Dim. Lx F (mm)	Peso (kg)
NM4035	480	770	390x390	3,5

Archivadores para planos

- Sistema de alta calidad para almacenar planos A0 y A1 y cualquier otro tipo de documento en horizontal.
- Estructura y cajones fabricados en chapa de acero pintado de alta calidad.
- Sistema de cierre centralizado con sistema antivuelco mediante barra de bloqueo.
- Capacidad de carga de 40kg por cajón.
- Los cajones tienen una extracción del 80%, aunque opcionalmente se pueden fabricar con guías de extracción 100%
- Se pueden apilar hasta 3 armarios en altura.
- Opcionalmente se le puede instalar zócalo o base con patas para poder trasladarlo con más facilidad con una tranapaleta.
- Los cajones vienen equipados con portaetiquetas al que se le puede poner una etiqueta y protector transparente.



→ BASTIDORES



→ CAJONES



Artículo	Tipo	Dimensiones LxFxH (mm)	% Extracción	Cajones/Altura	Peso (kg)
RW8000	A1	1084x835x389	80	5x65mm	87
RW8001	A0	1359x1000x389	80	5x65mm	118
RW8002	A1	1084x835x389	100	5x65mm	87
RW8003	A0	1359x1000x389	100	5x65mm	118
RW8004	A1	1084x835x716	80	10x65mm	159
RW8005	A0	1359x1000x716	80	10x65mm	217
RW8006	A1	1084x835x716	100	10x65mm	159
RW8007	A0	1359x1000x716	100	10x65mm	217
RW8008	A1	1084x835x716	80	8x65mm, 1x130mm	150
RW8009	A0	1359x1000x716	80	8x65mm, 1x130mm	204
RW8010	A1	1084x835x716	80	5x130mm	114
RW8011	A0	1359x1000x716	80	5x130mm	152

Artículo	Tipo	Dimensiones LxFxH (mm)	Peso (kg)
RW8020	A1	1084x835x389	22
RW8021	A0	1359x1000x389	28
RW8022	A1	1084x835x389	29
RW8023	A0	1359x1000x716	36,5

Artículo	Tipo	Altura (mm)	Extracción	Peso (kg)
RW8030	A1	60	80%	22
RW8031	A1	120	80%	28
RW8032	A0	60	80%	29
RW8033	A0	120	80%	36,5
RW8034	A1	60	100%	29
RW8035	A0	60	100%	36,5



Topes intermedios



Paredes de subdivisión



Barras metálicas antipliegue



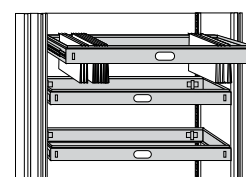
Armario de seguridad con protección para el fuego para documentos

- Estructura fabricada en chapa de acero con doble pared y revestimiento para la protección contra el fuego.
- Estantes de 30mm de espesor regulables en altura y con capacidad de carga de 50kg.
- Todas las paredes y las puertas son resistentes al fuego e impiden que el humo entre en el interior y dañe los documentos.
- Todas las esquinas y uniones están pensadas para evitar que cualquier herramienta pueda forzar el armario.
- Puerta con espesor de 65mm. y tirador de plástico negro.
- Cerradura de seguridad con llave de 8 dientes. Opcionalmente se le puede instalar una cerradura electrónica.

Artículo	Dimensiones LxFxH (mm)	Armario interior	Estantes	Peso (kg)
RW8050	690x500x1530	sin	3	100
RW8051	690x500x1530	con	3	102
RW8052	990x500x1950	sin	4	153
RW8053	990x500x1950	con	4	156
RW8054	1290x500x1950	sin	4	214
RW8055	1290x500x1950	con	4	218

Estantes extraíbles portadocumentos

- Dispone de dos barras donde se pueden ir colgando carpetas portadocumentos.
- Con asa frontal para su fácil extracción.



Artículo	Ancho (mm)	Fondo (mm)	Altura (mm)	Peso (kg)
RW8065	570	345	80	3,6
RW8066	790	345	80	4,2
RW8067	1090	345	80	5,1

Estantes

- Configure su armario con cuantos estantes necesites.
- Regulables en altura.
- Fabricados en chapa de acero.
- Incluye los soportes para su fácil instalación.



Artículo	Ancho (mm)	Fondo (mm)	Altura (mm)	Peso (kg)
RW8060	570	370	30	2,5
RW8061	870	370	30	3,3
RW8062	1170	370	30	5

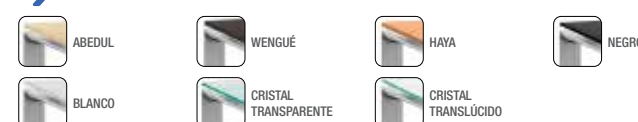


Mesas de oficina NOBU

- Las mesas de oficina de la serie NOBU están diseñadas con una estructura robusta de acero cromado con sección de cuarto de circunferencia.
- La encimera tiene un espesor de 25mm y está hecha de madera con recubrimiento de chapa de melamina.
- Las versiones con encimera de cristal pueden ser con cristal transparente o translúcido.
- La estructura de unión entre patas dispone de canaleta para pasar cables.
- Opcionalmente, las cuatro esquinas se pueden redondear para mejorar la seguridad y la ergonomía.
- Todas las patas disponen de niveladores con los que se pueden aumentar o disminuir la altura de cada pata independientemente hasta los 3 cm.
- Cumplen todos los ensayos según normativa UNE-EN 527-1/AC:2003, UNE-EN 527-2:2003 y UNE-EN 527-3:2003



→ COLORES DISPONIBLES



→ [VEA NUESTRAS SILLAS PARA OFICINA, LAS ENCONTRARÁ EN LA PÁGINA 789.](#)

→ ESQUINAS REDONDEADAS OPCIONALES

	Mesa	Mesa	Mesa auxiliar	Ala auxiliar
Artículo	NM3000	NM3002	NM3004	NM3006
Fondo (mm)	800	800	600	600
Largo (mm)	1800	2000	1000	1000
Altura (mm)	720-750	720-750	720-750	720-750
Volumen (m3)	0,17	0,19	0,13	0,10
Peso (kg)	44	47	40	33





Mesas de oficina KABER

- Las mesas de oficina de la serie KABER están diseñadas con una estructura robusta de acero cromado con sección rectangular.
- La encimera tiene un espesor de 25mm y está hecha de madera con recubrimiento de chapa de melamina.
- Las versiones con encimera de cristal pueden ser con cristal transparente o translúcido.
- Opcionalmente, las cuatro esquinas se pueden redondear para mejorar la seguridad y la ergonomía.
- Cumplen todos los ensayos según normativa UNE-EN 527-1/AC:2003, UNE-EN 527-2:2003 y UNE-EN 527-3:2003

→ COLORES DISPONIBLES



→ ESQUINAS REDONDEADAS OPCIONALES

	Mesa	Mesa	Mesa	Mesa auxiliar	Sala de espera
Artículo	NM3010	NM3012	NM3014	NM3016	NM3018
Fondo (mm)	800	800	1000	600	600
Largo (mm)	1800	2000	2000	1000	600
Altura (mm)	750	750	750	750	750
Volumen plegada (m3)	0,16	0,20	0,20	0,14	0,07
Peso (kg)	41	45	49	30	18

Mesas de oficina SALMA

- Las mesas de oficina de la serie SALMA están diseñadas con una estructura robusta de acero pintado con sección de cuarto de luna.
- La encimera tiene un espesor de 25mm y está hecha de madera con recubrimiento de chapa de melamina.
- La estructura de unión entre patas dispone de canaleta para pasar cables.
- Opcionalmente, las cuatro esquinas se pueden redondear para mejorar la seguridad y la ergonomía.
- Todas las patas disponen de niveladores con los que se pueden aumentar o disminuir la altura de cada pata independientemente hasta los 3 cm.
- Cumplen todos los ensayos según normativa UNE-EN 527-1/AC:2003, UNE-EN 527-2:2003 y UNE-EN 527-3:2003

→ COLORES DISPONIBLES ENCIMERA



→ COLORES DISPONIBLES ESTRUCTURA



Veá nuestros suelos con instalación, los encontrará en la página 168.

→ ESQUINAS REDONDEADAS OPCIONALES

	Mesa	Mesa	Mesa	Mesa	Mesa
Artículo	NM3020	NM3022	NM3024	NM3026	NM3028
Fondo (mm)	800	800	800	800	800
Largo (mm)	800	1200	1400	1600	1800
Altura (mm)	750	750	750	750	750
Volumen plegada (m3)	0,10	0,12	0,13	0,14	0,16
Peso (kg)	27	31	36	40	44

	Mesa	Mesa de reunión	Ala auxiliar	Ala auxiliar
Artículo	NM3030	NM3032	NM3034	NM3036
Fondo (mm)	800	1600	600	600
Largo (mm)	2000	1600	1000	1200
Altura (mm)	720-750	720-750	720-750	720-750
Volumen (m3)	0,18	0,26	0,13	0,13
Peso (kg)	47	51	31	34





Mesas de oficina GALERY

- Las mesas de oficina de la serie GALERY están diseñadas con una estructura tubular robusta de acero pintado con sección circular.
- La encimera tiene un espesor de 25mm y está hecha de madera con recubrimiento de chapa de melamina.
- La estructura de unión entre patas dispone de canaleta para pasar cables.
- Opcionalmente, las cuatro esquinas se pueden redondear para mejorar la seguridad y la ergonomía.
- Todas las patas disponen de niveladores con los que se pueden aumentar o disminuir la altura de cada pata independientemente hasta los 3 cm.
- Cumplen todos los ensayos según normativa UNE-EN 527-1/AC:2003, UNE-EN 527-2:2003 y UNE-EN 527-3:2003

→ COLORES DISPONIBLES ENCIMERA



→ COLORES DISPONIBLES ESTRUCTURA



→ ESQUINAS REDONDEADAS OPCIONALES

	Mesa	Mesa	Mesa	Mesa	Mesa	Mesa	Mesa	Mesa de reunión
Artículo	NM3040	NM3042	NM3044	NM3046	NM3048	NM3050	NM3052	NM3054
Fondo (mm)	800	800	800	800	800	800	1000	1200
Largo (mm)	800	1200	1400	1600	1800	2000	2000	2400
Altura (mm)	720-750	720-750	720-750	720-750	720-750	720-750	720-750	720-750
Volumen plegada (m3)	0,96	0,12	0,13	0,14	0,16	0,18	0,19	0,22
Peso (kg)	27	31	36	40	44	47	51	72,5

	Ala auxiliar	Ala auxiliar	Mesa angular	Mesa de sala de espera	Mesa redonda	Mesa de reunión	Mesa de reunión
Artículo	NM3060	NM3062	NM3064	NM3066	NM3068	NM3056	NM3058
Fondo (mm)	600	600	800/670	600	1200	1200	1200
Largo (mm)	1200	1000	1600/1200	600	1200	3600	4400
Altura (mm)	720-750	720-750	720-750	450	720-750	720-750	720-750
Volumen plegada (m3)	0,13	0,13	0,18/0,21	0,10	0,14	0,25	0,29
Peso (kg)	31	31	66/60	19	36	76	81

Mesas de oficina VIPER

- Las mesas de oficina de la serie VIPER están diseñadas con una estructura robusta de acero pintado con las patas en forma de T invertida.
- La encimera tiene un espesor de 25mm y está hecha de madera con recubrimiento de chapa de melamina.
- La estructura de unión entre patas dispone de canaleta para pasar cables.
- Opcionalmente, las cuatro esquinas se pueden redondear para mejorar la seguridad y la ergonomía.
- Todas las patas disponen de niveladores con los que se pueden aumentar o disminuir la altura de cada pata independientemente hasta los 3 cm.
- Cumplen todos los ensayos según normativa UNE-EN 527-1/AC:2003, UNE-EN 527-2:2003 y UNE-EN 527-3:2003

→ COLORES DISPONIBLES ENCIMERA



→ ESQUINAS REDONDEADAS OPCIONALES

	Mesa	Mesa	Mesa	Mesa	Mesa	Ala auxiliar	Ala auxiliar
Artículo	NM3070	NM3072	NM3074	NM3076	NM3078	NM3080	NM3082
Fondo (mm)	800	800	800	800	800	600	800/670
Largo (mm)	800	1200	1400	1600	1800	1200	1600/1200
Altura (mm)	720-750	720-750	720-750	720-750	720-750	720-750	720-750
Volumen plegada (m3)	0,96	0,12	0,13	0,14	0,16	0,13	0,18
Peso (kg)	27	31	36	40	44	31	66

Más información en dissetodiseo.com



Vea nuestros complementos para oficina los encontrará en la página 773.



Accesorios para mesas de oficina



Armarios de oficina con puertas batientes

- Los armarios de oficina están fabricados con una estructura metálica monobloque que aporta gran robustez y resistencia.
- La chapa metálica es de acero pulido y laminado en frío y sigue la normativa europea de calidad EN10130-99.
- Las puertas están disponibles en chapa de acero con pintura epoxi, como la estructura del armario, o puertas de madera con chapa de melamina.
- La estructura interna está preparada para poder montar y regular los estantes en altura y para carpetas colgantes formato DIN A4. Los armarios se entregan sin estantes.
- Dispone de pomo con cerradura con juego de dos llaves.
- Los armarios de oficina cumplen con las normativas europeas UNE-EN 14073:2005, UNE-EN 14074:2005 y UNE-EN 14073-3:2005.

→ COLORES CHAPA



→ COLORES MADERA



→ ESTANTES INTERIORES EN CHAPA Y MADERA

→ ARMARIOS CON PUERTAS DE ESTRATIFICADO



Artículo	NM3200	NM3002	NM3204	NM3206	NM3208	NM3010	NM3012
Fondo (mm)	450	450	450	450	450	450	450
Largo (mm)	950	950	950	950	950	950	950
Altura (mm)	1980	1980	1800	1800	1600	1600	1000
Volumen (m3)	0,90	0,90	0,81	0,81	0,80	0,80	0,47
Peso (kg)	65	62	59	59	57	57	41

→ ARMARIOS CON PUERTAS DE CHAPA



Artículo	NM3220	NM3222	NM3224	NM3226	NM3228	NM3230	NM3232
Fondo (mm)	450	450	450	450	450	450	450
Largo (mm)	950	950	950	950	950	950	950
Altura (mm)	1800	1800	1600	1600	1000	1600	1100
Volumen (m3)	0,81	0,81	0,80	0,80	0,47	0,73	0,47
Peso (kg)	59	59	57	57	41	63	47

Armarios de oficina con persiana

- Los armarios de oficina están fabricados con una estructura metálica monobloque que aporta gran robustez y resistencia.
- La chapa metálica es de acero pulido y laminado en frío y sigue la normativa europea de calidad EN10130-99.
- Puertas de persiana de plástico con apertura lateral.
- La estructura interna está preparada para poder montar y regular los estantes en altura y para carpetas colgantes formato DIN A4. Los armarios se entregan sin estantes. Puede pedir los estantes que necesite para configurar el armario según sus necesidades.
- Dispone de cerradura con juego de dos llaves.
- Los armarios de oficina cumplen con las normativas europeas UNE-EN 14074:2005, UNE-EN 14073-2:2005 y UNE-EN 14073-3:2005.
- Dispone de niveladores en la base para contrarrestar posibles desniveles del suelo.

→ COLORES MADERA



→ COLORES CHAPA



→ ESTANTES INTERIORES EN CHAPA Y MADERA



Taburete **TAMBHU**
Lo encontrará en la página 617.



Veá nuestras cajas fuertes las encontrará a partir de la página 477.



Artículo	Altura 1980 NM3300	Altura 1980 NM3302	Altura 1980 NM3304	Altura 1800 NM3306	Altura 1800 NM3308	Altura 1600 NM3310	Altura 1600 NM3312
Fondo (mm)	450	450	450	450	450	450	450
Largo (mm)	1200	600	1000	1200	1000	1200	1000
Altura (mm)	1980	1980	1980	1800	1800	1600	1600
Volumen (m3)	1,07	0,53	0,89	0,77	0,81	0,86	0,72
Peso (kg)	70	34	58	63	53	56	54



Artículo	Altura 1450 NM3314	Altura 1450 NM3316	Altura 1050 NM3318	Altura 1050 NM3320	Altura 710 NM3322	Altura 710 NM3324	Altura 710 NM3326	Altura 500 NM3328	Altura 500 NM3330
Fondo (mm)	450	450	450	450	450	450	450	450	450
Largo (mm)	1200	1000	1200	1000	1200	1000	800	1200	1000
Altura (mm)	1450	1450	1050	1050	710	710	710	500	500
Volumen (m3)	0,76	0,63	0,57	0,47	0,38	0,32	0,26	0,27	0,23
Peso (kg)	50	41	43	31	25	21	17	18	15

→ DETALLE ACCESORIOS



Divisor estante



Cajón telescópico



Bastidor telescópico



Regulador patas

Bucs de oficina

- Los bucs de oficina están fabricados con una estructura metálica monobloque que aporta gran robustez y resistencia.
- La chapa metálica es de acero pulido y laminado en frío y sigue la normativa europea de calidad EN10130-99.
- Cajones equipados con guías metálicas con rodamientos de bolas y con posibilidad de archivo para carpetas DIN-A4.
- Opcionalmente se pueden hacer modelos con guías telescópicas de extracción total.
- Los frontales pueden ser de madera o metálicos.
- Equipados con cerradura que bloquea todos los cajones.
- Opcionalmente se pueden pedir con tirador metálico para facilitar la apertura del cajón.
- Los bucs de oficina cumplen con las normativas europeas UNE-EN 14074:2005, UNE-EN 14073-2:2005 y UNE-EN 14073-3:2005.

→ COLORES PERSIANA



→ COLORES CHAPA



→ SOBRES ESTRATIFICADOS O DE CRISTAL



→ TIRADORES




→ MODELOS CON RUEDAS, ALTURA 560MM




Artículo	NM3350	NM3352	NM3354
Número de cajones	2	3	4
Fondo (mm)	575	575	575
Largo (mm)	420	420	420
Altura (mm)	560	560	560
Volumen (m3)	0,13	0,13	0,13
Peso (kg)	21	21	21

→ COMBINACIONES



→ PORTALÁPICES Y ARCHIVADORES A4



→ MODELOS SIN RUEDAS, ALTURA 690MM



Artículo	NM3360	NM3362
Fondo (mm)	3	4
Fondo (mm)	575	575
Largo (mm)	420	420
Altura (mm)	690	690
Volumen (m3)	0,16	0,16
Peso (kg)	26	26



Consúltenos al teléfono
900 17 17 00 Llamada gratuita

Veá nuestras cajas fuertes
las encontrará a partir de la página 477.

Archivadores de oficina

- Los archivadores de oficina están fabricados con una estructura metálica monobloque que aporta gran robustez y resistencia. La chapa metálica es de acero pulido y laminado en frío y sigue la normativa europea de calidad EN10130-99. Acabados en pintura epoxi.
- El cajón grande viene equipado con un bastidor regulable para los tres formatos de carpetas normalizados. Opcionalmente se pueden pedir con separadores grandes para fichas.
- El cajón pequeño está dividido en dos hileras para fichas de dimensiones máximas de 10 cm de alto por 18 cm de ancho y se suministra con un separador pequeño de fichas para cada hilera.
- Estructura de cajones equipada con sistema antivuelco y equipados con cerradura que bloquea todos los cajones.
- Los archivadores de oficina cumplen con las normativas europeas UNE-EN 14074:2005, UNE-EN 14073-2:2005 y UNE-EN 14073-3:2005.

→ COLORES CHAPA



→ SERIE A - CAPACIDAD 45KG/CAJÓN



	Altura 1300	Altura 1300	Altura 1300	Altura 1000	Altura 1000	Altura 700	Altura 700	Altura 700
Artículo	NM1000	NM1020	NM1040	NM1100	NM1120	NM1140	NM1160	NM1180
Fondo (mm)	620	620	620	620	620	620	620	620
Largo (mm)	490	490	490	490	490	490	490	490
Altura (mm)	1300	1300	1300	1000	1000	700	700	700
Carga máx./cajón (kg)	45	45	45	45	45	45	45	45
Volumen (m3)	0,42	0,42	0,42	0,32	0,32	0,23	0,23	0,23
Peso (kg)	66	74	90	55	63	30	30	42

→ DETALLE CAJÓN PEQUEÑO → DETALLE CAJÓN GRANDE

→ SERIE E - CAPACIDAD 25KG/CAJÓN



	Altura 1300	Altura 1300	Altura 1300	Altura 1000	Altura 1000	Altura 735	Altura 735	Altura 735
Artículo	NM1010	NM1030	NM1050	NM1110	NM1130	NM1150	NM1170	NM1190
Fondo (mm)	620	620	620	620	620	620	620	620
Largo (mm)	490	490	490	490	490	490	490	490
Altura (mm)	1300	1300	1300	1000	1000	735	735	735
Carga máx./cajón (kg)	25	25	25	25	25	25	25	25
Volumen (m3)	0,42	0,42	0,42	0,32	0,32	0,23	0,23	0,23
Peso (kg)	66	74	90	55	63	30	30	42





Paneles Fonoabsorbentes

Sonido y Silencio

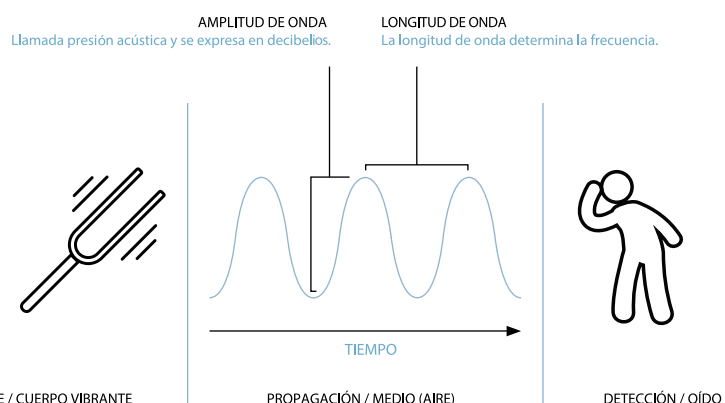
La habilidad de concentrarnos en informaciones relevantes, ignorando el ruido inútil, es importante para conseguir nuestras tareas. El sonido y el silencio constituyen dos aspectos de la percepción de los cuales ya tendríamos que tener una experiencia diaria, y sin embargo en nuestra sociedad el ruido nos domina y nos ensordece, tanto que hasta la melodía más preciosa roza el riesgo de convertirse invasiva.

Los paneles fonoabsorbentes son la solución más equilibrada entre diseño y rendimiento para reconquistar la justa dimensión del sonido en cada ambiente.

Características del sonido

La intensidad del sonido se mide en decibelios (dB). La escala logarítmica de los decibelios, expresa el nivel de potencia e intensidad del ruido. Una voz humana en tono normal, tiene una intensidad alrededor de 60 dB, mientras un avión a reacción que vuela a una altura de 30 metros genera un ruido cerca de 140 dB, cerca del límite de intensidad del sonido a partir del cual es dolorosa por el oído humano.

La descripción más común del sonido diario es fuerte y débil.



HABITACIÓN SIN INSONORIZACIÓN	HABITACIÓN CON INSONORIZACIÓN LIMITADA	HABITACIÓN CON INSONORIZACIÓN CORRECTA
TIEMPO DE REVERBERACIÓN A 500 Hz: 2,09 s	TIEMPO DE REVERBERACIÓN A 500 Hz: 1,09 s	TIEMPO DE REVERBERACIÓN A 500 Hz: 0,71 s

Gestión del sonido

El sonido viaja a una velocidad a 330 metros por segundo. Es una velocidad baja, y esto explica porqué en medio de una tormenta, vemos los relámpagos y solo después de un rato - a veces largo - oímos los truenos. Las ondas sonoras, viajan más lentamente de aquellas de la luz. También la temperatura ejerce su efecto sobre la velocidad de propagación del sonido: dicha velocidad, en el aire, aumenta de medio metro por segundo por cada °C de aumento de la temperatura.

Con la temperatura más alta, las ondas sonoras se estrellan por encima disminuyendo la sonoridad al oído humano. Las ondas sonoras son transportadas por los objetos que actúan como medios de transporte, y el material que compone estos objetos favorece o menos la reducción del sonido: corcho, algodón y goma son entre las sustancias naturales que favorecen la reducción del sonido.



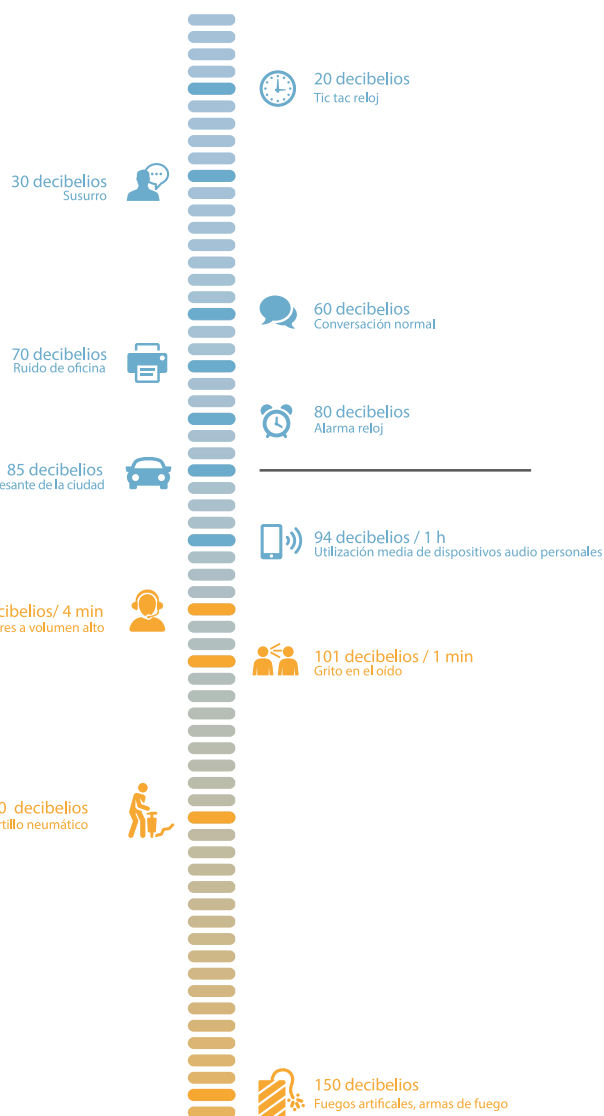
Reverberación

En acústica arquitectónica, el fenómeno de eco que se debe a la reflexión del sonido sobre las superficies se llama "Reverberación" y con "Tiempo de reverberación" se define la duración de la "cola sonora" que los sonidos dejan en el ambiente antes que se interrumpen. Si el tiempo de reverberación es demasiado largo, o de toda forma inadecuado, el ambiente se llama reverberante o retumbante y los sonidos tienden a fundirse disminuyendo la comprensión del habla o "atando" excesivamente la música.

Conocer el tiempo de reverberación y todas sus implicaciones significa hacer un análisis cualitativo del sonido y poder evaluar y diseñar ambientes con la que se llama "una buena acústica"

Descubra múltiples soluciones para oficina, restaurantes, educación, tiendas, empresas, hogar...

Trabajo estresante, ritmos frenéticos, conflictos. Cree un ambiente feliz, armónico, sin tensiones remodulando la dispersión del sonido con la ayuda de los paneles fonoabsorbentes.



Oficina

La oficina puede representar la habitación más importante de nuestro día porque en esa pasamos las horas centrales, las que necesitan más concentración en el lugar de trabajo. Un espacio realizado con paneles fonoabsorbentes es la solución ideal para obtener un habitat creativo adecuado.



Empresa

Cuando la necesidad de más confort acústico coincide con la necesidad de mayor privacidad, uso de accesorios y diseño, el panel fonoabsorbente alcanza el pico de su rendimiento.

Separa pero no divide, gracias a sus múltiples soportes, se pueden crear ambientes privados, cómodos y capaces de ofrecer al cliente la concentración necesaria para tomar su decisión final.

Restaurantes y Bares

Con la ayuda de los paneles fonoabsorbentes, se puede crear el ambiente perfecto, mejorando su mismo diseño interior y conservando la privacidad.

Mamparas, ventanas de vidrio, una columna o el techo, pueden ser los lugares ideales donde ayudar la gestión del sonido mediante los paneles fonoabsorbentes, o simplemente se pueden utilizar para obtener un efecto trivalente de fono-absorbencia y divisiones de los ambientes.



Educación

La calidad acústica de los edificios escolares y las consecuentes condiciones de bienestar para los profesores y estudiantes, tal vez son los aspectos más descuidados en el diseño y en la construcción de escuelas. El ruido de fondo es el factor de contaminación acústica más difundido en las aulas y es también el más grave porque es la causa principal de reducción de inteligibilidad del hablado.

Una exposición crónica al ruido conduce a una falta de atención prolongada. El exceso de ruido puede provocar una reducción del rendimiento académico



Hogar

La contaminación acústica en el hogar, significa estrés y peleas entre vecinos que todos quisiéramos evitar. No es siempre posible evitar los ruidos que llegan del exterior o que se producen por medio de aparatos eléctricos o mascotas. Los paneles fonoabsorbentes ofrecen la solución para recrear un hogar relajante.

La serie Tangram gracias a sus 6500 formas posibles, puede siempre conseguir su posición en cualquier pared.