

# DISSET ODISEO

CATÁLOGO 1944PA / 5ª EDICIÓN



Distribuidor Exclusivo  
en España y Portugal



# DISSET ODISEO

Fabricamos, comercializamos y distribuimos artículos, medios de manutención y manipulación de cargas para equipar almacenes, talleres, laboratorios o líneas de producción, con el fin de mejorar su rendimiento.

La búsqueda continua de instrumentos que mejoren cualquier proceso, aporta valor a la cadena productiva de una empresa. Aspiramos a convertirnos en un interlocutor eficaz para llevar a cabo esa búsqueda.





**17 DISSET**  
**ODISEO**

**DISSET ODISEO, S.L.**

España - Portugal - Andorra

**T. 900 17 17 00** Llamada Gratuita

Calle Montcada 12, 08130  
Santa Perpètua de Mogoda, Barcelona

info@dissetodiseo.com  
[www.dissetodiseo.com](http://www.dissetodiseo.com)

# BIENVENIDO ¡MANOS A LA OBRA!

Somos su proveedor global, desde el primer momento que monta sus instalaciones, pasando por sus procesos productivos y envíos de su material; **disponemos de artículos para cubrir todas sus necesidades.**

**Le ayudamos a simplificar sus procesos de compra; y por ello nuestros clientes confían en nosotros.**

Nuestros clientes valoran la calidad de los productos y por ello en disset ofrecemos líneas de primera calidad con precios competitivos. Aportamos nuestra experiencia en el sector para que usted tenga lo mejor con un solo proveedor.





1115751

1115751

FRAGILE

FRAGILE

FRAGILE

FRAGILE

FACIL

FACIL

FACIL

FACIL

ALL IN THE  
72-12  
SUN COMPANY

# INSTALACIONES Y SERVICIO

PONEMOS A SU SERVICIO NUESTRAS INSTALACIONES

La gestión y resolución de problemas es importante, pero también la rapidez de entrega y disponibilidad de artículos en stock.

**En Disset disponemos de más de 4000 metros de almacén para dar un servicio rápido y profesional.**

Todo el material que enviamos desde nuestras instalaciones, pasa un riguroso control de calidad, con el fin de garantizar que el material cumpla con sus expectativas.





ATTENTION  
LOOKS INSIDE  
ON ALL SIDES

FRAGILE FRAGILE FRAGILE

FRAGILE FRAGILE

FRAGILE FRAGILE FRAGILE



## UN ÚNICO FIN: EFICIENCIA

En el momento que usted solicita recibir información, nos ponemos en marcha...

Se le asignará un técnico profesional responsable de cada área que le aconsejará sobre la planificación, análisis y proyección de su idea, asesorándole y adaptando la oferta a sus necesidades.

Confíe en buenos especialistas y dedique su tiempo y energía a su negocio.

**¡Nosotros nos encargamos del resto!**







EPAL


PROCESSED  
1 YEAR  
18-0-07

# NUESTRA WEB HERRAMIENTA VIVA

Disponemos de una página web donde podrá ver en detalle todo nuestro catálogo de productos, descargarse manuales, fichas técnicas, estar informado de novedades y recibir nuestras ofertas.

Y para los que tienen las ideas claras...

**la posibilidad de realizar compras online en cualquier momento del día.**






## Cajas y contenedores

Disponemos de las gamas más amplias del mercado en cajas, contenedores de plástico y contenedores metálicos para todo tipo de aplicaciones.



## Suelos

La gama más extensa del mercado en suelos para todo tipo de usos y aplicaciones. Suelos de polipropileno, PVC, WPC, goma, espuma EVA, para animales, etc. Disponibles en rollo o loseta.



## Mobiliario técnico

Todo lo que usted necesita en mobiliario técnico. Armarios y carros con cajones para equipar su oficina o taller. Bancos de trabajo y estaciones de trabajo. Máxima calidad y acabados excelentes.



## Seguridad

Disponemos de todo lo que usted necesita en productos de seguridad para la prevención y limitación de riesgos, así como equipamiento urbano y vial.



Cajas de plástico ATHENA.....	16	Soportes para cajas Slick.....	56
Cajas de plástico THEMA.....	28	Carros para cajas.....	59
Cajas de plástico RLKLT.....	30	Cajas de plástico MULTIBOX.....	66
Cajas de plástico RKL.....	32	Módulos PRACTIBOX.....	76
Cajas de plástico ODETTE.....	34	Cajas de plástico ESD.....	84
Cajas de plástico GOLD BOX.....	36	Cajas de calidad alimentaria.....	92
Cajas de plástico NETTUNO.....	38	Módulos ensamblables Glass.....	100
Cajas de plástico MINERVA.....	40	Cajas de herramientas.....	102
Cajas de plástico DELTA.....	44	Contenedores plásticos.....	104
Cajas de plástico ZEUS COMPAT.....	48	Contenedores baúl.....	112
Soportes para cajas.....	56	Contenedores metálicos.....	114
Losetas de polipropileno.....	126	Suelos EVA y caucho.....	139
Losetas de PVC.....	128	Rollos de caucho.....	140
Suelos rejados.....	132	Suelos anti-fatiga.....	142
Suelos multifuncionales PP.....	134	Suelos conductivos ESD.....	148
Suelos para exterior.....	135	Suelos multifuncionales PVC.....	149
Suelos para zonas húmedas.....	136	Suelos para animales.....	150
Alfombras de entrada.....	138	Suelos de PVC.....	151
Armario MASTER.....	160	Bancos de trabajo WORK STEEL.....	286
Armarios con cajones FLEXA.....	178	Bancos de trabajo UNIMOD COMFORT.....	290
Armarios con cajones STANDARD.....	186	Bancos de trabajo UNIMOD DYNAMIC.....	294
Armarios con puertas STANDARD.....	200	Componentes para bancos de trabajo.....	300
Armarios para PC STANDARD.....	202	Sillas de trabajo ergonómicas.....	312
Armarios para líquidos STANDARD.....	205	Estanterías ST.....	314
Armarios con puertas PERFORM.....	208	Estanterías SR con cajones.....	320
Armarios para cajas PERFORM.....	234	Estanterías TR con cajas y guías.....	322
Material de subdivisión.....	236	Estanterías AR para grandes cargas.....	326
Taquillas metálicas PERFORM.....	240	Estanterías de paletización.....	334
Taquillas metálicas.....	252	Estanterías Cantilever.....	336
Taquillas fenólicas.....	254	Cerramientos de seguridad.....	337
Bancos de vestuario.....	256	Herramientas NC.....	338
Armarios de plástico.....	258	Carros NC.....	340
Bancos de trabajo WORK.....	260	Armarios NC.....	342
Bancos de trabajo móviles.....	272	Accesorios NC.....	348
Bancos de trabajo hexagonales.....	280	Mobiliario inoxidable.....	350
Bancos de trabajo compactos.....	282		
Soluciones anti-deslizantes.....	354	Barreras para obras.....	394
Señalización y advertencia.....	357	Vallas.....	396
Pilonas de protección.....	364	Postes de señalización.....	398
Arcos de protección.....	365	Conos.....	402
Barreras de protección.....	366	Reductores de velocidad.....	404
Protecciones flexibles.....	367	Protección de cableado.....	408
Elementos de protección.....	368	Espejos.....	410
Protecciones para muelle de carga.....	374	Rampas.....	412
Protección de espuma.....	376	Rampas metálicas.....	414
Pilonas.....	378	Aparcabicicletas.....	418
Bolardos.....	382	Candados.....	420
Barrera y vallas.....	383	Armarios para ruedas.....	422
Bancos y papeleras.....	384	Cajas fuertes.....	424
Postes con cinturón retráctil.....	386	Armarios de seguridad.....	425
Postes con cuerdas.....	388	Buzones.....	426
Barreras.....	390	Maletas.....	428
Equipamiento para estacionamiento.....	392	Cajas de aluminio.....	442

# INDICE

**Glosario** pag 714

Disponemos de un glosario detallado de productos para que pueda consultarlo y encontrar fácilmente el producto que está buscando

## Embalaje

Disponemos de las gamas más amplias del mercado en cajas, contenedores, portarrollos, etc. para todo tipo de aplicaciones.



Cajas de cartón.....	448
Contenedores.....	450
Isotérmicos.....	452
Control de calidad.....	455
Bobinas de embalaje.....	456
Cintas embalaje.....	457
Protección.....	458
Partículas y máquinas de aire.....	459
Flejadoras.....	460
Mesas de embalaje.....	462

Portarrollos y cizallas.....	464
Palés.....	466
Sistemas de corte.....	470
Cizallas.....	472

## Transporte y elevación

Somos especialistas en mesas elevadoras. Le ayudamos a escoger la mejor opción, estándar o a medida. Disponemos también de carros, transpaletas, apiladores, implementos de carretilla...



Carros.....	476
Carros de aluminio.....	490
Papeleras de aluminio.....	492
Armarios y carros de aluminio.....	492
Carros para grandes cargas.....	494
Carros de oficina y ESD.....	498
Carros para planchas y material largo.....	499
Carros para grandes cargas/volumen.....	502
Roll contenedores.....	510
Contenedores varilla y palés.....	514
Bases para cajas y posicionadores.....	515
Ruedas.....	516

Plataforma para carretilla.....	526
Escaleras.....	528
Taburete rodante TAMBHU.....	545
Andamios.....	546
Mesas elevadoras.....	551
Plataforma de trabajo móvil.....	565
Transpaletas.....	566
Gruas y horquillas.....	567
Apiladores.....	568
Implementos para carretillas.....	574
Tanquetas y gatos.....	578
Elementos de pesaje.....	580

## Medio ambiente

Disponemos de todo lo que usted necesita para almacenar todo tipo de sustancias peligrosas para garantizar la seguridad del medio ambiente de acuerdo con la legislación vigente.



Cubetos metálicos para barriles.....	590
Cubetos metálicos para KTC.....	600
Cubetos plásticos para barriles.....	602
Cubetos plásticos para KTC.....	604
Depósito de exterior para barriles.....	606
Estanterías para barriles.....	612
Estanterías para KTC.....	614
Entarimados colectores.....	616
Cubetos de retención plegables.....	618
Almacenamiento exterior.....	620

Armarios para químicos.....	634
Armarios ignífugos.....	638
Depósitos exteriores bombonas.....	640
Recogida selectiva de residuos.....	642
Contenedores para inflamables.....	644
Depósitos surtidores combustible.....	648
Recogida de productos peligrosos.....	650
Absorbentes para vertidos.....	658

## Oficina

Amplia gama en mobiliario para equipar su oficina, ya sea para despachos, salas de reunión, salas de espera, zonas comunes, etc. Extensa gama en mesas, sillas, armarios, bucs, archivadores y estanterías.



Complementos de oficina.....	664
Estanterías de oficina.....	668
Mobiliario de oficina premium.....	672
Sillas premium.....	696
Archivadores para planos.....	702
Mesas de oficina.....	703
Accesorios para mesas de oficina.....	708
Armarios de oficina.....	709
Bucs.....	710
Archivadores.....	711
Sillas.....	712



175020 66158 74

175020 66158 74

175020 66158 74

## Cajas y Contenedores



Cajas Norma Europa



Cajas KLT Automoción



Cajas encajables



Cajas apilables con frontal abierto



Cajas plegables



Cajas para estanterías



Cajas ESD



Estanterías y soportes para cajas



Maletas y Maletines



Palets de plástico



Contenedores plásticos de gran volumen



Contenedores metálicos

## Cajas de plástico apilables Norma Europa ATHENA

- Cajas de plástico apilables fabricadas en polipropileno virgen, apto para uso alimentario, resistente a roturas y a la mayoría de aceites, ácidos y lejías.
- Desempeñan un papel importante para el transporte y el almacenaje de todo tipo de productos.
- Disponibles en multitud de submúltiplos de medidas europalet.
- No les afecta ni el calor ni el frío.
- Permiten un manejo óptimo gracias a sus asas ergonómicas.
- Igualmente idóneos para instalaciones de transporte y de fabricación.
- Posibilidad de serigrafiado en las paredes laterales con el logo de su empresa.
- También disponibles en Polipropileno reciclado ECO. Los modelos en plástico ECO no son aptos para uso alimentario.



Asa abierta



Pared lisa




Asa cerrada



Pared perforada

Fondo reforzado



Fondo liso



Fondo perforado



Combinaciones de cajas

A0	B0	C0	D0	E0	F0	S0	R0
- pared cerrada -	- pared cerrada -	- pared rejada -	- pared rejada -	- pared rejada -	- pared rejada -	- pared abierta -	- pared cerrada -
-asa cerrada-	-asa abierta-	-asa cerrada-	-asa abierta-	-asa cerrada-	-asa abierta-	-asa abierta-	-asa abierta-
- fondo liso -	- fondo liso -	- fondo liso -	- fondo liso -	- fondo rejado -	- fondo rejado -	- fondo liso -	- fondo liso -



## ATHENA 200x150

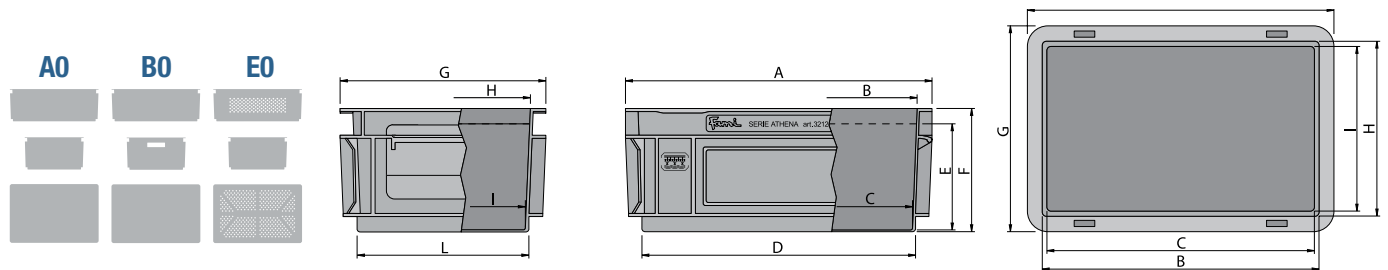
Artículo	A	B	C	D	E	F	G	H	I	L
FPA2251A001	201	167	158	165	140	151	151	116	109	115

## ATHENA 300x200

Artículo	A	B	C	D	E	F	G	H	I	L
FPA2451A001	298	268	259	268	102	120	199	168	161	168
FPA2851A001	298	267	259	267	151	170	198	166	160	167

## ATHENA 400x300

Artículo	A	B	C	D	E	F	G	H	I	L
FPA3251A001	402	366	355	364	36	55	302	265	255	266
FPA3651A001	400	369	355	365	57	75	300	268	255	267
FPA4051A001	401	369	358	367	102	121	300	268	258	267
FPA4151A001	402	369	358	366	94	121	300	268	253	265
FPA4051E001	402	369	353	364	102	120	300	269	253	264
FPA4451A001	402	370	358	367	152	171	300	268	258	268
FPA4551A001	401	370	359	367	145	170	300	269	258	268
FPA4851A001	401	370	358	367	202	221	301	270	258	268
FPA4851B001	401	369	358	368	202	221	301	267	257	267
FPA4951B001	401	370	358	364	195	221	301	270	258	264
FPA5251A001	402	371	357	367	306	325	301	268	258	268
FPA5251B001	401	369	357	367	305	324	300	268	257	267



### Modelos



Tipo AO

Artículo	Dim. ext. LxFxH (mm)	Dim. int. LxFxH (mm)	Capacidad (lts)	Peso (kg)
FPA2251A001	200x150x150	158x109x140	-	0,298
FPA2254A001	200x150x150	158x109x140	-	-

Tipo AO

Artículo	Dim. ext. LxFxH (mm)	Dim. int. LxFxH (mm)	Capacidad (lts)	Peso (kg)
FPA2451A001	300x200x120	259x161x102	5	0,432
FPA2454A001	300x200x120	259x161x102	5	-

Tipo AO

Artículo	Dim. ext. LxFxH (mm)	Dim. int. LxFxH (mm)	Capacidad (lts)	Peso (kg)
FPA2851A001	300x200x170	259x160x151	7	0,616
FPA2854A001	300x200x170	259x160x151	7	-



Tipo A0

Artículo	Dim. ext. LxFxH (mm)	Dim. int. LxFxH (mm)	Capacidad (lts)	Peso (kg)
FPA3251A001	400x300x55	355x254x37	3,8	0,505
FPA3254A001	400x300x55	355x254x37	3,8	-



Tipo A0

Artículo	Dim. ext. LxFxH (mm)	Dim. int. LxFxH (mm)	Capacidad (lts)	Peso (kg)
FPA3651A001	400x300x78	355x255x59	6	0,550
FPA3654A001	400x300x78	355x255x59	6	-



Tipo A0

Artículo	Dim. ext. LxFxH (mm)	Dim. int. LxFxH (mm)	Capacidad (lts)	Peso (kg)
FPA4051A001	400x300x120	357x257x102	10	0,770
FPA4054A001	400x300x120	357x257x102	10	-



Tipo A0

Artículo	Dim. ext. LxFxH (mm)	Dim. int. LxFxH (mm)	Capacidad (lts)	Peso (kg)
FPA4151A001	400x300x125	357x256x94	10	1,005
FPA4154A001	400x300x125	357x256x94	10	-



Tipo E0

Artículo	Dim. ext. LxFxH (mm)	Dim. int. LxFxH (mm)	Capacidad (lts)	Peso (kg)
FPA4051E001	400x300x120	357x256x99	10	0,820
FPA4054E001	400x300x120	357x256x99	10	-



Tipo A0

Artículo	Dim. ext. LxFxH (mm)	Dim. int. LxFxH (mm)	Capacidad (lts)	Peso (kg)
FPA4451A001	400x300x170	357x257x152	15	1,070
FPA4454A001	400x300x170	357x257x152	15	-



Tipo A0

Artículo	Dim. ext. LxFxH (mm)	Dim. int. LxFxH (mm)	Capacidad (lts)	Peso (kg)
FPA4551A001	400x300x178	357x255x145	15	1,485
FPA4554A001	400x300x178	357x255x145	15	-



Tipo A0

Artículo	Dim. ext. LxFxH (mm)	Dim. int. LxFxH (mm)	Capacidad (lts)	Peso (kg)
FPA4851A001	400x300x220	357x258x207	20	1,230
FPA4854A001	400x300x220	357x258x207	20	-



Tipo B0

Artículo	Dim. ext. LxFxH (mm)	Dim. int. LxFxH (mm)	Capacidad (lts)	Peso (kg)
FPA4851B001	400x300x220	357x258x206	20	1,200
FPA4854B001	400x300x220	357x258x206	20	-



Tipo B0

Artículo	Dim. ext. LxFxH (mm)	Dim. int. LxFxH (mm)	Capacidad (lts)	Peso (kg)
FPA4951B001	400x300x230	356x257x197	20	1,390
FPA4954B001	400x300x230	356x257x197	20	-



Tipo A0

Artículo	Dim. ext. LxFxH (mm)	Dim. int. LxFxH (mm)	Capacidad (lts)	Peso (kg)
FPA5251A001	400x300x325	356x255x307	30	2,050
FPA5254A001	400x300x325	356x255x307	30	-



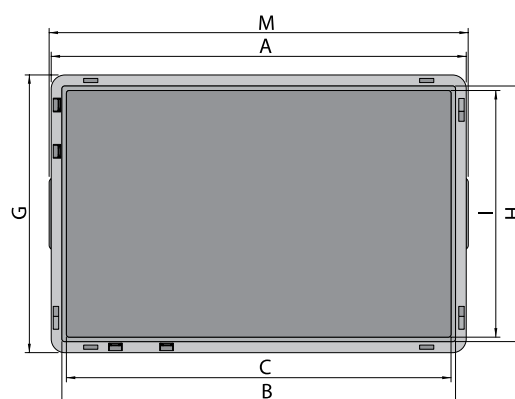
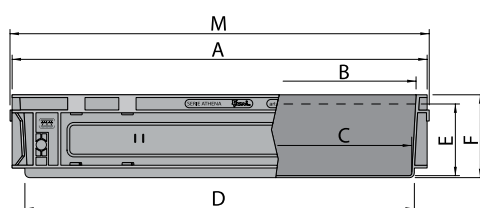
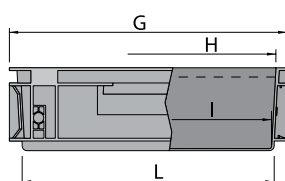
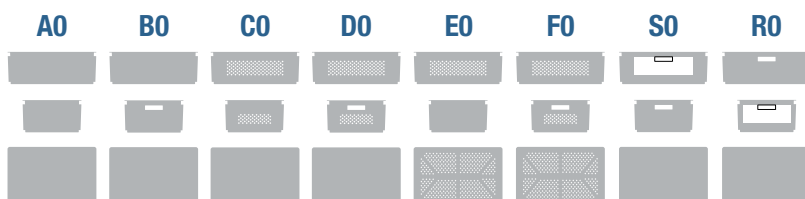
Tipo B0

Artículo	Dim. ext. LxFxH (mm)	Dim. int. LxFxH (mm)	Capacidad (lts)	Peso (kg)
FPA5251B001	400x300x325	355x255x305	30	2,020
FPA5254B001	400x300x325	355x255x305	30	-



## ATHENA 600x400

Artículo	A	B	C	D	E	F	G	H	I	L	M
FPA5651A001	602	566	555	563	58	77	404	366	355	364	606
FPA6051A001	601	569	558	567	101	121	402	369	356	366	601
FPA6151A001	602	570	554	565	95	121	402	370	354	365	601
FPA6051C001	601	569	557	566	102	121	402	370	357	366	601
FPA6051E001	601	569	557	565	101	120	401	369	356	365	601
FPA6451A001	603	570	556	567	151	171	402	369	357	366	603
FPA6551A001	602	571	559	566	137	171	402	370	359	365	601
FPA6851A001	602	570	557	567	201	221	402	369	356	366	603
FPA6851B001	601	568	556	566	201	221	401	370	356	366	604
FPA6951B001	602	571	558	567	186	222	405	371	357	367	607
FPA6851F001	602	570	555	564	199	221	401	370	355	364	605
FPA7251A001	603	571	556	565	262	281	401	370	357	365	608
FPA7251B001	600	569	556	565	262	280	400	369	356	364	605
FPA7351B001	603	572	558	566	251	281	401	369	357	365	603
FPA7651A001	603	571	558	566	307	326	402	371	356	365	603
FPA7651B001	602	570	557	567	307	326	402	371	357	365	607
FPA7751B001	603	570	558	567	294	328	402	371	358	367	608
FPA7651D001	602	570	558	567	307	326	402	371	358	366	605
FPA8051B001	603	573	558	568	413	431	401	370	358	367	603
FPA8051D001	603	573	558	566	411	430	401	368	358	366	605
FPA8051S001	602	572	557	566	411	430	401	369	356	365	601
FPA8051R001	603	573	558	567	412	431	401	370	358	366	602



## Modelos



Tipo A0

Artículo	Dim. ext. LxFxH (mm)	Dim. int. LxFxH (mm)	Capacidad (lts)	Peso (kg)
FPA5651A001	600x400x76	555x353x58	10	1,242
FPA5654A001	600x400x76	555x353x58	10	-



Tipo A0

Artículo	Dim. ext. LxFxH (mm)	Dim. int. LxFxH (mm)	Capacidad (lts)	Peso (kg)
FPA6051A001	600x400x120	557x357x102	20	1,585
FPA6054A001	600x400x120	557x357x102	20	-



Tipo A0

Artículo	Dim. ext. LxFxH (mm)	Dim. int. LxFxH (mm)	Capacidad (lts)	Peso (kg)
FPA6151A001	600x400x120	555x354x97	20	1,685
FPA6154A001	600x400x120	555x354x97	20	-



Tipo C0

Artículo	Dim. ext. LxFxH (mm)	Dim. int. LxFxH (mm)	Capacidad (lts)	Peso (kg)
FPA6051C001	600x400x120	557x356x102	20	1,575
FPA6054C001	600x400x120	557x356x102	20	-



Tipo E0

Artículo	Dim. ext. LxFxH (mm)	Dim. int. LxFxH (mm)	Capacidad (lts)	Peso (kg)
FPA6051E001	600x400x120	557x357x103	20	1,500
FPA6054E001	600x400x120	557x357x103	20	-



Tipo A0

Artículo	Dim. ext. LxFxH (mm)	Dim. int. LxFxH (mm)	Capacidad (lts)	Peso (kg)
FPA6451A001	600x400x170	560x358x153	30	2,125
FPA6454A001	600x400x170	560x358x153	30	-



Tipo A0

Artículo	Dim. ext. LxFxH (mm)	Dim. int. LxFxH (mm)	Capacidad (lts)	Peso (kg)
FPA6551A001	600x400x170	558x358x139	30	2,330
FPA6554A001	600x400x170	558x358x139	30	-



Tipo A0

Artículo	Dim. ext. LxFxH (mm)	Dim. int. LxFxH (mm)	Capacidad (lts)	Peso (kg)
FPA6851A001	600x400x220	558x356x202	40	2,620
FPA6854A001	600x400x220	558x356x202	40	-



Tipo B0

Artículo	Dim. ext. LxFxH (mm)	Dim. int. LxFxH (mm)	Capacidad (lts)	Peso (kg)
FPA6851B001	600x400x220	558x357x202	40	2,570
FPA6854B001	600x400x220	558x357x202	40	-





Tipo B0



Artículo	Dim. ext. LxFxH (mm)	Dim. int. LxFxH (mm)	Capacidad (lts)	Peso (kg)
FPA6951B001	600x400x220	560x358x188	40	2,875
FPA6954B001	600x400x220	560x358x188	40	-

Tipo F0



Artículo	Dim. ext. LxFxH (mm)	Dim. int. LxFxH (mm)	Capacidad (lts)	Peso (kg)
FPA6851F001	600x400x220	557x356x202	40	2,480
FPA6854F001	600x400x220	557x356x202	40	-

Tipo A0



Artículo	Dim. ext. LxFxH (mm)	Dim. int. LxFxH (mm)	Capacidad (lts)	Peso (kg)
FPA7251A001	600x400x285	557x356x263	53	2,765
FPA7254A001	600x400x285	557x356x263	53	-



Tipo B0



Artículo	Dim. ext. LxFxH (mm)	Dim. int. LxFxH (mm)	Capacidad (lts)	Peso (kg)
FPA7251B001	600x400x285	557x357x263	53	2,895
FPA7254B001	600x400x285	557x357x263	53	-

Tipo B0



Artículo	Dim. ext. LxFxH (mm)	Dim. int. LxFxH (mm)	Capacidad (lts)	Peso (kg)
FPA7351B001	600x400x285	557x357x256	53	3,120
FPA7354B001	600x400x285	557x357x256	53	-

Tipo A0



Artículo	Dim. ext. LxFxH (mm)	Dim. int. LxFxH (mm)	Capacidad (lts)	Peso (kg)
FPA7651A001	600x400x325	558x358x308	60	3,315
FPA7654A001	600x400x325	558x358x308	60	-





Tipo B0

Artículo	Dim. ext. LxFxH (mm)	Dim. int. LxFxH (mm)	Capacidad (lts)	Peso (kg)
FPA7651B001	600x400x325	558x357x308	60	3,215
FPA7654B001	600x400x325	558x357x308	60	-

Tipo B0

Artículo	Dim. ext. LxFxH (mm)	Dim. int. LxFxH (mm)	Capacidad (lts)	Peso (kg)
FPA7751B001	600x400x325	558x358x295	60	3,630
FPA7754B001	600x400x325	558x358x295	60	-

Tipo D0

Artículo	Dim. ext. LxFxH (mm)	Dim. int. LxFxH (mm)	Capacidad (lts)	Peso (kg)
FPA7651D001	600x400x325	558x358x308	60	3,040
FPA7654D001	600x400x325	558x358x308	60	-



Tipo B0

Artículo	Dim. ext. LxFxH (mm)	Dim. int. LxFxH (mm)	Capacidad (lts)	Peso (kg)
FPA8051B001	600x400x430	557x356x415	90	3,915
FPA8054B001	600x400x430	557x356x415	90	-

Tipo D0

Artículo	Dim. ext. LxFxH (mm)	Dim. int. LxFxH (mm)	Capacidad (lts)	Peso (kg)
FPA8051D001	600x400x430	557x357x415	90	3,610
FPA8054D001	600x400x430	557x357x415	90	-

Tipo S0

Artículo	Dim. ext. LxFxH (mm)	Dim. int. LxFxH (mm)	Capacidad (lts)	Peso (kg)
FPA8051S001	600x400x430	557x357x415	90	3,625
FPA8054S001	600x400x430	557x357x415	90	-



Tipo R0

Artículo	Dim. ext. LxFxH (mm)	Dim. int. LxFxH (mm)	Capacidad (lts)	Peso (kg)
FPA8051R001	600x400x430	557x357x415	90	3,780
FPA8054R001	600x400x430	557x357x415	90	-

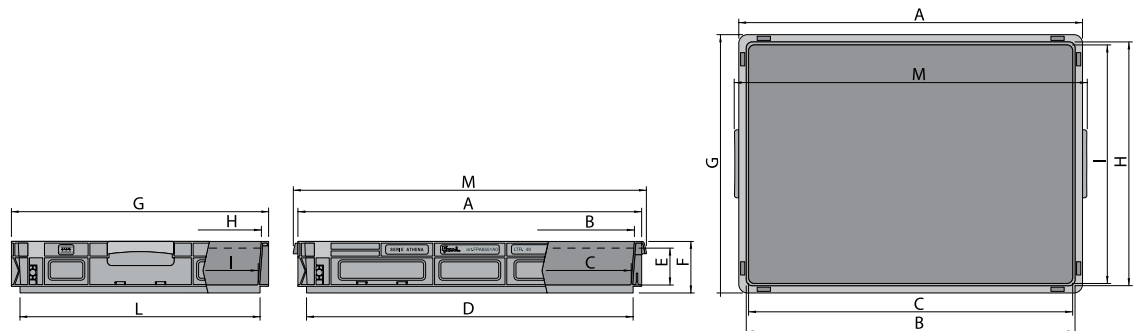




## ATHENA 800x600

Artículo	A	B	C	D	E	F	G	H	I	L	M
FPA8551A001	804	770	755	764	85	121	605	568	554	563	824
FPA8751A001	803	769	754	763	135	173	602	568	554	563	818
FPA8951A001	805	770	755	764	186	222	603	567	554	562	820
FPA9351A001	804	771	756	764	293	329	603	569	554	563	820
FPA9751A001	803	770	755	763	392	429	602	568	553	562	817

AO





## Modelos



Tipo A0

Artículo	Dim. ext. LxFxH (mm)	Dim. int. LxFxH (mm)	Capacidad (lts)	Peso (kg)
FPA8551A001	800x600x120	757x557x86	49	3,450
FPA8554A001	800x600x120	757x557x86	49	-



Tipo A0

Artículo	Dim. ext. LxFxH (mm)	Dim. int. LxFxH (mm)	Capacidad (lts)	Peso (kg)
FPA8751A001	800x600x170	758x555x137	69	3,920
FPA8754A001	800x600x170	758x555x137	69	-



Tipo A0

Artículo	Dim. ext. LxFxH (mm)	Dim. int. LxFxH (mm)	Capacidad (lts)	Peso (kg)
FPA8951A001	800x600x220	757x556x188	90	4,630
FPA8954A001	800x600x220	757x556x188	90	-



Tipo A0

Artículo	Dim. ext. LxFxH (mm)	Dim. int. LxFxH (mm)	Capacidad (lts)	Peso (kg)
FPA9351A001	800x600x325	756x555x294	130	5,270
FPA9354A001	800x600x325	756x555x294	130	-



Tipo A0

Artículo	Dim. ext. LxFxH (mm)	Dim. int. LxFxH (mm)	Capacidad (lts)	Peso (kg)
FPA9751A001	800x600x430	756x555x395	175	6,200
FPA9754A001	800x600x430	756x555x395	175	-

## Sabía que...

Puede elegir sus cajas ATHENA 800x600 con varios accesorios para la base, como las patas, patines y ruedas. Ninguna de estas opciones impide el apilado de las cajas, ya que están diseñadas para encajar perfectamente.



Artículo	Dimensiones ext. LxFxH (mm)	Capacidad L	Altura útil (mm)
FPA8551AD01	800x600x220	49	86
FPA8554AD01	800x600x220	49	86
FPA8751AD01	800x600x270	69	137
FPA8754AD01	800x600x270	69	137
FPA8951AD01	800x600x320	90	188
FPA8954AD01	800x600x320	90	188
FPA9351AD01	800x600x425	130	294
FPA9354AD01	800x600x425	130	294
FPA9751AD01	800x600x530	175	395
FPA9754AD01	800x600x530	175	395



Artículo	Dimensiones ext. LxFxH (mm)	Capacidad L	Peso
FPA8551AE01	800x600x245	49	86
FPA8554AE01	800x600x245	49	86
FPA8751AE01	800x600x295	69	137
FPA8754AE01	800x600x295	69	137
FPA8951AE01	800x600x345	90	188
FPA8954AE01	800x600x345	90	188
FPA9351AE01	800x600x450	130	294
FPA9354AE01	800x600x450	130	294
FPA9751AE01	800x600x555	175	395
FPA9754AE01	800x600x555	175	395



Artículo	Dimensiones ext. LxFxH (mm)	Capacidad L	Peso
FPA8551AF01	800x600x245	49	86
FPA8554AF01	800x600x245	49	86
FPA8751AF01	800x600x295	69	137
FPA8754AF01	800x600x295	69	137
FPA8951AF01	800x600x345	90	188
FPA8954AF01	800x600x345	90	188
FPA9351AF01	800x600x450	130	294
FPA9354AF01	800x600x450	130	294
FPA9751AF01	800x600x555	175	395
FPA9754AF01	800x600x555	175	395



## Tapa y porta-etiquetas ATHENA 300x200



Artículo	Dimensiones LxF (mm)	Tipo cierre	Peso (kg)
FPA03510001	300x200	Bisagra	0,155
FPA03540001	300x200	Bisagra	-

## Tapa ATHENA 400x300



Artículo	Dimensiones LxF (mm)	Tipo cierre	Peso (kg)
FPA06510001	400x300	Bisagra	0,320
FPA06540001	400x300	Bisagra	-

Artículo	Dimensiones LxF (mm)	Tipo cierre	Peso (kg)
FPA1B510001	400x300	Asa lateral	0,375
FPA1B540001	400x300	Asa lateral	-

Artículo	Dimensiones LxF (mm)	Tipo cierre	Peso (kg)
FPA16510001	400x300	Corredera	0,440
FPA16540001	400x300	Corredera	-

## Tapa y porta-etiquetas ATHENA 600x400




Artículo	Dimensiones LxF (mm)	Tipo cierre	Peso (kg)
FPA09510001	600x400	Bisagra	0,722
FPA09540001	600x400	Bisagra	-

Artículo	Dimensiones LxF (mm)	Tipo cierre	Peso (kg)
FPA1C510001	600x400	Asa lateral	0,750
FPA1C540001	600x400	Asa lateral	-

Artículo	Dimensiones LxH (mm)	Tipo	Cantidad
FPZ97510007	215x85	Estructura	-
FPZ09400000	210x81	Etiqueta	3

## Tapa y porta-etiquetas ATHENA 800x600



Artículo	Dimensiones LxF (mm)	Tipo cierre	Peso (kg)
FPA12510101	800x600	Asa lateral	0,298
FPA12540101	800x600	Asa lateral	-
FPA12510001	800x600	Sin asa	1,710
FPA12540001	800x600	Sin asa	-

Artículo	Dimensiones LxH (mm)	Tipo	Cantidad
FPZ97510007	215x85	Estructura	-

Artículo	Dimensiones LxH (mm)	Tipo	Cantidad
FPZ09400000	210x81	Etiqueta	3

## Subdivisores en peine



Se ha ideado y realizado un sistema de subdivisión de la caja mediante subdivisores en peine.

Para garantizar el orden y protección del material particularmente delicado o para que no tenga contacto con otro producto en el transporte o almacenaje.



Artículo	Dim. LxH (mm)	Paso ranurado (mm)	Para caja serie
FHN13500001	255x90	20	400x300
FHN14500001	355x90	20	400x300 / 600x400
FHN16500001	200x150x150	20	600x400



Artículo	Dim. LxH (mm)	Paso ranurado (mm)	Para caja serie
FHN13200001	255x45	20	400x300
FHN14200001	355x45	20	400x300 / 600x400
FHN16200001	555x45	20	600x400



Artículo	Dim. LxH (mm)	Paso ranurado (mm)	Para caja serie
FHN13600001	255x120	20	400x300
FHN14600001	355x120	20	400x300 / 600x400
FHN16600001	555x120	20	600x400




Artículo	Dim. LxH (mm)	Paso ranurado (mm)	Para caja serie
FHN13400001	255x70	20	400x300
FHN14400001	355x70	20	400x300 / 600x400
FHN16400001	555x70	20	600x400



Artículo	Dim. LxH (mm)	Paso ranurado (mm)	Para caja serie
FHN13700001	255x180	20	400x300
FHN14700001	355x180	20	400x300 / 600x400
FHN16700001	555x180	20	600x400

## Láminas intermedias, separadores y clip porta-documentos



Artículo	Dim. LxF (mm)	Serie	Para caja dim.
FHN51300001	355x255	ATHENA-Thema	400x300
FHN51400001	555x355	ATHENA-Thema	600x400



Artículo	Dimensiones (mm)	Para caja
FND03400199	195h	ATHENA FPA6851
FND03400099	-	ATHENA FPA6851
FND03300199	145h	ATHENA FPA6451A0
FND03300099	-	ATHENA FPA6451A0



Artículo	Dim. ext. LxFxH (mm)
FPZ00100099	75x20x20

## Cajas de subdivisión ATHENA



Las cajas de subdivisión permiten dividir en dos o más compartimentos el interior de la caja ATHENA. También está disponible la tapa protectora fabricada en poliestireno transparente.



Artículo	Dim. LxFxH (mm)	Serie	Para caja dim.
FPP40510001	250x176x90	ATHENA-Thema	400x300
FPP60510001	358x278x90	ATHENA-Thema	600x400



Artículo	Dim. LxFxH (mm)	Serie	Para caja dim.
FPP45510001	256x176x90	ATHENA-Thema	400x300
FPP65510001	358x278x90	ATHENA-Thema	600x400



Artículo	Dim. LxFxH (mm)	Serie	Para caja dim.
FPP50510001	256x176x90	ATHENA-Thema	400x300
FPP70510001	358x278x90	ATHENA-Thema	600x400



Artículo	Dim. LxF (mm)	Serie	Tipo
FPP96680096	358x278	ATHENA	Transparente



Artículo	Dim. LxFxH (mm)	Serie	Para caja dim.
FPP55510001	277x177x99	ATHENA	600x400

## THEMA

- Cajas de plástico, higiénicas y apilables.
- Desempeñan un papel importante para el transporte y el almacenaje.
- Fabricadas en material virgen, apto para uso alimentario.
- Resistentes a ácidos y lejías.
- Disponibles en multitud de submúltiplos de medidas europalet.
- No les afecta ni el calor ni el frío.
- Manejo óptimo gracias a sus asas ergonómicas.
- Igualmente idóneos para instalaciones de transporte.
- Posibilidad de serigrafiado en las paredes laterales con el logo de su empresa.

### Asa abierta



### Asa cerrada



### Pared lisa

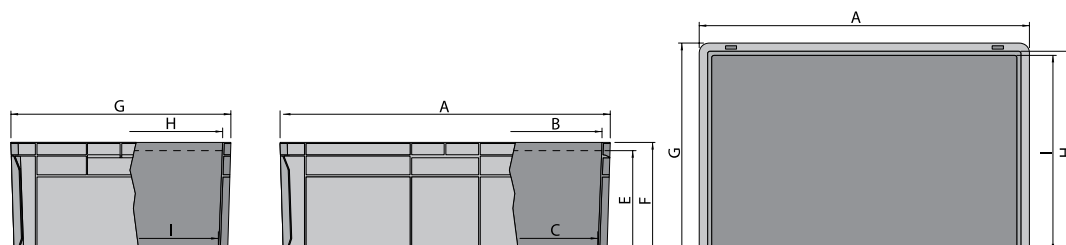
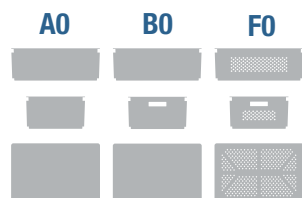
### Fondo liso





# SERIE THEMA 600x400

Referencia caja	A	B	C	D	E	F	G	H	I	L
F PB 6851 A0 01	601	568	554	560	200	220	401	367	355	361
F PB 6851 B0 01	601	569	555	560	200	220	400	368	354	360
F PB 6851 F0 01	600	568	554	559	198	220	400	367	354	360



## Modelos



### Tipo A0

Artículo	Dim. ext. LxFxH (mm)	Dim. int. LxFxH (mm)	Capacidad (lts)	Peso (kg)
FPB6851A001	600x400x220	554x355x200	40	1,960
FPB6854A001	600x400x220	554x355x200	40	-

### Tipo B0

Artículo	Dim. ext. LxFxH (mm)	Dim. int. LxFxH (mm)	Capacidad (lts)	Peso (kg)
FPB6851B001	600x400x220	554x355x200	40	1,950
FPB6854B001	600x400x220	554x355x200	40	-

### Tipo F0

Artículo	Dim. ext. LxFxH (mm)	Dim. int. LxFxH (mm)	Capacidad (lts)	Peso (kg)
FPB6851F001	600x400x220	554x355x200	40	1,475
FPB6854F001	600x400x220	554x355x200	40	-



### Gancho de cierre

Artículo	Peso (kg)
FPZ06810013	-




### Tapa con bisagras

Artículo	Dim. LxF (mm)	Peso (kg)
FPA09510001	600x400	0,700



### Tapa con asas

Artículo	Dim. LxF (mm)	Peso (kg)
FPA1C510001	600x400	0,720



### Lámina intermedia

Artículo	Dim. LxF (mm)
FHN51400001	555x355




### Subdivisores en peine

Artículo	Dim. LxH (mm)	Artículo	Dim. LxH (mm)	Artículo	Dim. LxH (mm)
FHN14200001	355x45	FHN14500001	355x90	FHN14700001	355x180
FHN16200001	555x45	FHN16500001	555x90	FHN16700001	555x180
FHN14400001	355x70	FHN14600001	355x120	-	-
FHN16400001	555x70	FHN16600001	555x120	-	-



## Cajas de plástico apilables Norma Europa RLKLT

- Cajas de plástico preparadas para líneas automatizadas de flujo según norma VDA 4500 de la industria automovilística.
- Cumplen con todos los estándares y se adaptan perfectamente al tránsito logístico entre fabricantes y proveedores.
- Superficie reforzada en las paredes frontales y laterales.
- Dispone de ranuras para el flejado y hendiduras para la manipulación vertical.
- Fabricadas en polipropileno virgen resistente a la mayoría de ácidos, aceites y lejías.
- Posibilidad de serigrafado en las paredes laterales con el logo de su empresa.
- También disponibles en Polipropileno reciclado ECO. Los modelos en plástico ECO no son aptos para uso alimentario.



### Asa abierta



### Pared lisa



### Tapas

Artículo	Dim. LxF (mm)	Peso (kg)
FPA1B510027	400x300	0,322
FPA1C510027	600x400	0,720



## RLKLT 300x200

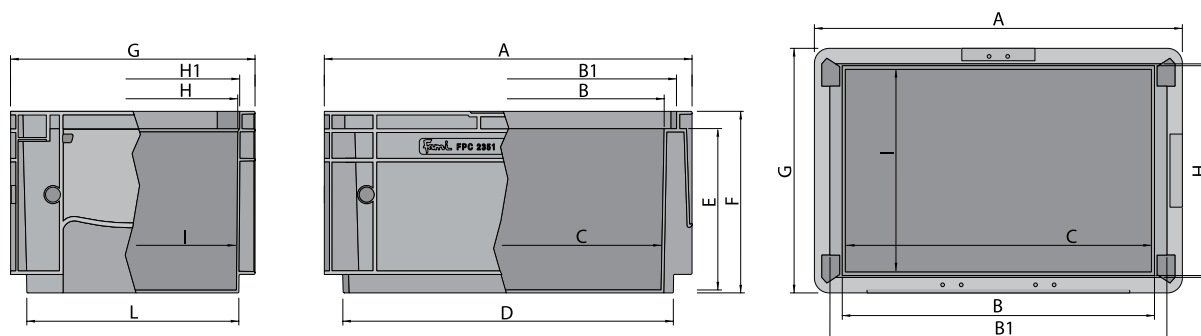
Artículo	A	B	B1	C	D	E	F	G	H	H1	I	L
FPC23510027	297	250	272	243	267	129	147	197	168	172	161	168

## RLKLT 400x300

Artículo	A	B	B1	C	D	E	F	G	H	H1	I	L
FPC66510027	593	544	567	543	561	129	147	395	363	369	358	364
FPC72510027	594	545	567	543	562	260	280	396	364	369	357	364

## RLKLT 600x400

Artículo	A	B	B1	C	D	E	F	G	H	H1	I	L
FPC66510027	593	544	567	543	561	129	147	395	363	369	358	364
FPC72510027	594	545	567	543	562	260	280	396	364	369	357	364



## Modelos



Artículo	Dim. ext. LxFxH (mm)	Dim. int. LxFxH (mm)	Capacidad (Its)	Peso (kg)
FPC23510027	300x200x147	243x161x129	5,3	0,570



Artículo	Dim. ext. LxFxH (mm)	Dim. int. LxFxH (mm)	Capacidad (Its)	Peso (kg)
FPC42510027	400x300x147	346x262x130	11,8	1,080




Artículo	Dim. ext. LxFxH (mm)	Dim. int. LxFxH (mm)	Capacidad (Its)	Peso (kg)
FPC50510027	400x300x280	345x262x260	24,1	1,700



Artículo	Dim. ext. LxFxH (mm)	Dim. int. LxFxH (mm)	Capacidad (Its)	Peso (kg)
FPC66510027	600x400x147	543x358x129	25	1,820



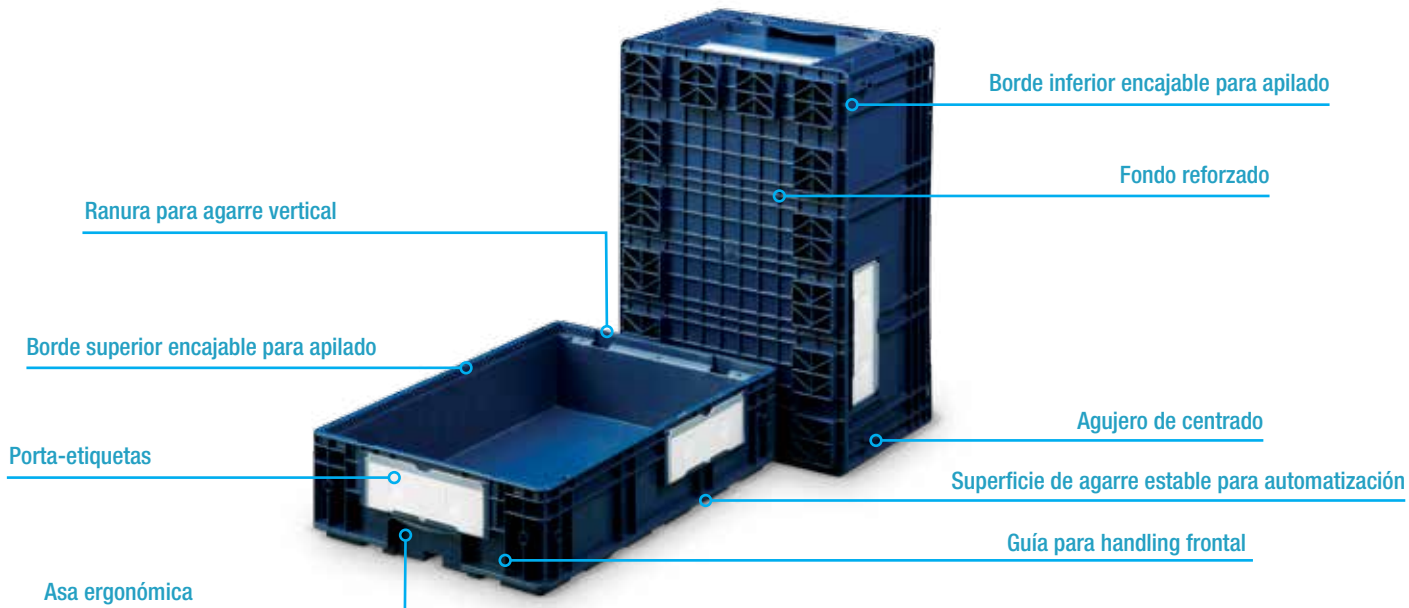
Artículo	Dim. ext. LxFxH (mm)	Dim. int. LxFxH (mm)	Capacidad (Its)	Peso (kg)
FPC72510027	600x400x280	543x357x260	51,9	2,670



# Cajas de plástico apilables

## Norma Europa RKLT


- Cajas de plástico preparadas para líneas automatizadas de flujo según norma VDA 4500 de la industria automovilística.
- Cumplen con todos los estándares y se adaptan perfectamente al tránsito logístico entre fabricantes y proveedores.
- Superficie reforzada en las paredes frontal y lateral.
- Base reforzada para el uso en vías de rodillos u otros mecanismos automatizados.
- Dispone de ranuras para el flejado y hendiduras para la manipulación vertical.
- Fabricadas en polipropileno virgen resistente a la mayoría de ácidos, aceites y lejías.
- Posibilidad de serigrafiado en las paredes laterales con el logo de su empresa.
- Disponible en ESD bajo y polipropileno ECO reciclado.



Porta-etiquetas

Sistema de apilado

Asa ergonómica



Tapas

Artículo	Dim. LxF (mm)	Peso (kg)
FPA1B5100IG	400x300	0,322
FPA1C5100IG	600x400	0,720





### RKLT 300x200

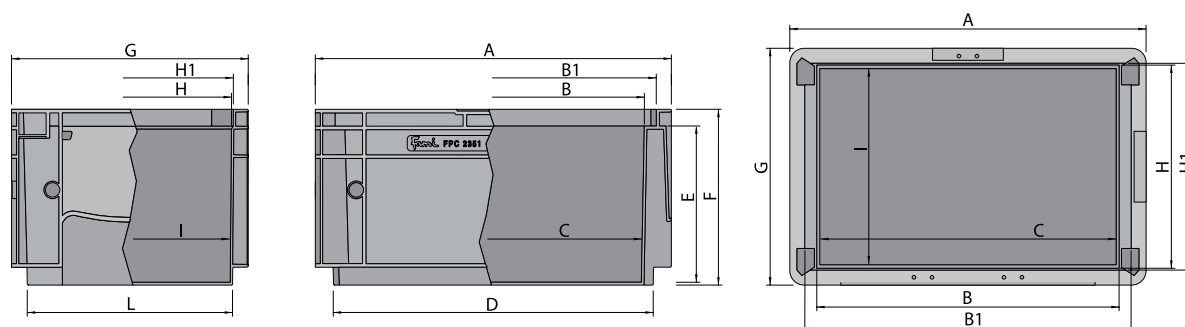
Artículo	A	B	B1	C	D	E	F	G	H	H1	I	L
FPC235100IG	297	250	272	243	267	129	147	197	168	172	161	168

### RKLT 400x300

Artículo	A	B	B1	C	D	E	F	G	H	H1	I	L
FPC435100IG	396	347	370	345	365	111	147	295	267	271	264	267
FPC515100IG	396	348	370	345	365	241	280	295	265	270	263	266

### RKLT 600x400

Artículo	A	B	B1	C	D	E	F	G	H	H1	I	L
FPC675100IG	593	544	567	543	561	111	147	395	363	369	363	364
FPC735100IG	593	546	568	543	563	242	280	395	365	370	363	365



### Modelos



Artículo	Dim. ext. LxFxH (mm)	Dim. int. LxFxH (mm)	Capacidad (Its)	Peso (kg)
FPC235100IG	300x200x147	243x161x129	5,3	0,570

Artículo	Dim. ext. LxFxH (mm)	Dim. int. LxFxH (mm)	Capacidad (Its)	Peso (kg)
FPC435100IG	400x300x147	345x264x111	10	1,290

Artículo	Dim. ext. LxFxH (mm)	Dim. int. LxFxH (mm)	Capacidad (Its)	Peso (kg)
FPC515100IG	400x300x280	345x263x241	22	1,850



Artículo	Dim. ext. LxFxH (mm)	Dim. int. LxFxH (mm)	Capacidad (Its)	Peso (kg)
FPC675100IG	600x400x147	543x363x111	22	2,100

Artículo	Dim. ext. LxFxH (mm)	Dim. int. LxFxH (mm)	Capacidad (Its)	Peso (kg)
FPC735100IG	600x400x280	543x363x242	48	2,970



## Cajas de plástico ODETTE

- Cajas de plástico diseñadas según el marco ODETTE para el sector automoción.
- Desempeñan un papel importante para el transporte y el almacenaje en instalaciones de producción
- Fabricadas en material virgen, apto para uso alimentario.
- Resistentes a ácidos y lejías.
- Medidas para Europallet.
- No les afecta ni el calor ni el frío.
- Manejo óptimo gracias a sus asas ergonómicas.
- También disponibles en material ESD y en plástico reciclado ECO bajo pedido.



Fondo reforzado para rodillos

Ranura para agarre vertical

Borde superior encajable para apilado

Asa ergonómica

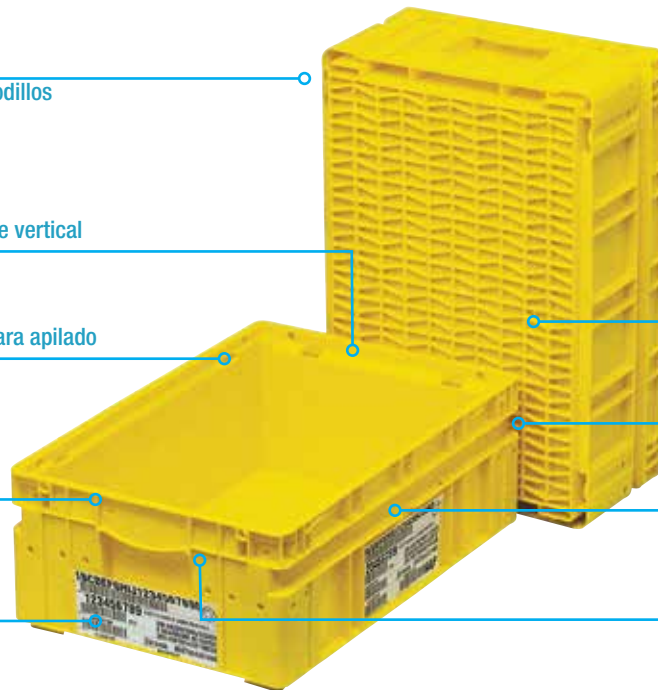
Porta-etiquetas

Fondo reforzado

Agujero de centrado

Superficie de agarre estable para automatización


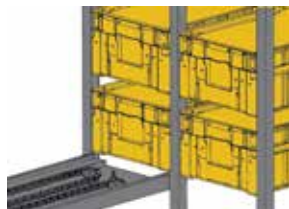
Guía para handling frontal



Extracción superior

Extracción inferior

Extracción lateral



Tapas

Artículo	Dim. Lx F (mm)	Peso (kg)
FPC03510005	300X200	0,106
FPC06510005	400X300	0,240
FPC09510005	600X400	0,500



## ODETTE 300x200

Artículo	A	B	C	D	E	F	G	H	I	L
FPC24510005	296	270	235	266	126	147	198	172	161	168

## ODETTE 400x300

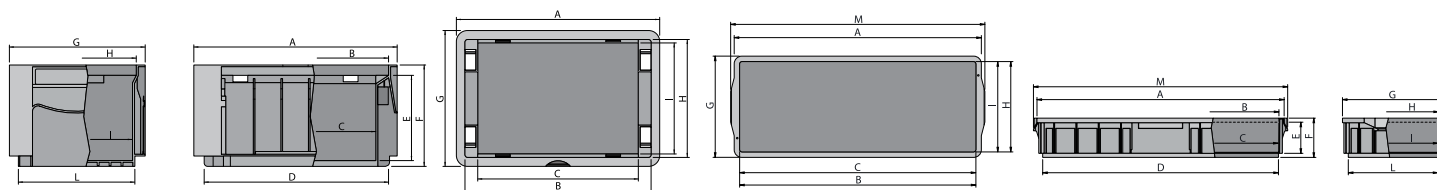
Artículo	A	B	C	D	E	F	G	H	I	L
FPC24510005	296	270	235	266	126	147	198	172	161	168

## ODETTE 600x400

Artículo	A	B	C	D	E	F	G	H	I	L
FPC68510005	596	570	535	564	184	215	397	371	361	364
FPC76510005	595	570	535	563	282	315	397	371	361	364

## ODETTE 1000x400

Artículo	A	B	C	D	E	F	G	H	I	L
FPC24510005	296	270	235	266	126	147	198	172	161	168



### Modelos

Artículo	Dim. ext. LxFxH (mm)	Dim. int. LxFxH (mm)	Capacidad (lts)	Peso (kg)
FPC24510005	300x200x147,5	234x158x126	4,6	0,610
FPC48510005	400x300x220	336x262x187	15,8	1,820
FPC68510005	600x400x220	553x361x185	34,8	2,880

Artículo	Dim. ext. LxFxH (mm)	Dim. int. LxFxH (mm)	Capacidad (lts)	Peso (kg)
FPC76510005	600x400x320	536x361x282	53	3,905
FPC96510005	1000x400x232	935x355x197	65	3,500



## Cajas de plástico GOLD BOX

- Cajas de plástico, higiénicas ideales para objetos de pequeñas dimensiones.
- Disponibles con cierres chivatos de seguridad, que impiden la apertura durante el transporte.
- Fabricadas en material virgen, apto para uso alimentario.
- Resistentes a ácidos y lejías.
- No les afecta ni el calor ni el frío.
- Disponibilidad de sistemas de cierre de seguridad.
- Posibilidad de serigrafiado en las paredes laterales con el logo de su empresa.
- También disponibles en plástico reciclado ECO.



## Security Shell



Tapa con bisagras con cierre de botón.  
Posibilidad de cerrar la tapa con el sello de seguridad.

Para abrir la caja presionar  
la parte central



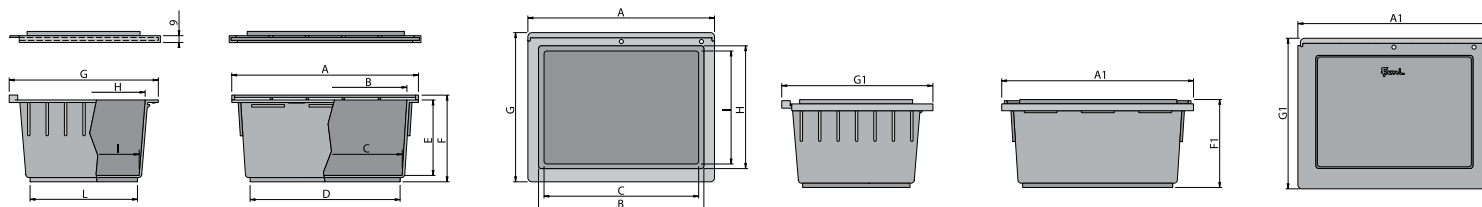
## Gold Box





## GOLD BOX

Artículo	A	B	C	D	E	F	G	H	I	L	A1	G1	F1
FPH3651AC01	227	201	188	182	92	105	181	144	136	130	234	184	106
FPH4851AC01	231	197	180	170	88	99	335	302	285	269	237	338	99
FPH5251AC01	229	196	176	169	143	153	334	302	282	269	238	338	153

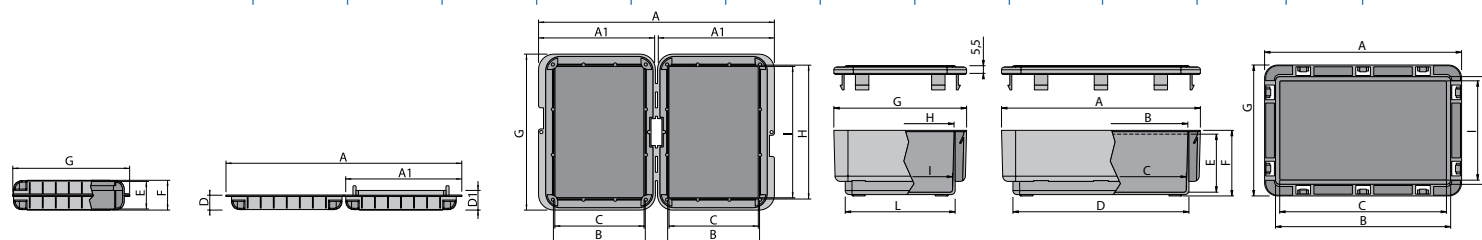


## SECURITY SHELL

Artículo	A	B	C	D	E	F	G	H	I	L	A1	G1	F1
FPH0C510004	222	110	87	84	14	19	25	28	148	126	124	136	106

## SECURITY SHELL

Artículo	A	B	C	D	E	F	G	H	I	L	A1	G1	F1
FPHCB510004	148	129	128	132	35	49	54	98	80	79	81	136	106



Artículo	Dim. ext. LxFxH (mm)	Dim. int. LxFxH (mm)	Capacidad (lts)	Peso (kg)
FPH3651AC01	227x180x100	188x136x92	3	0,360

Artículo	Dim. ext. LxFxH (mm)	Dim. int. LxFxH (mm)	Capacidad (lts)	Peso (kg)
FPH5251AC01	336x231x150	176x282x143	8	0,714

Artículo	Dim. ext. LxFxH (mm)	Dim. int. LxFxH (mm)	Capacidad (lts)	Peso (kg)
FPH4851AC01	336x231x100	180x285x88	5	0,672



Artículo	Dim. ext. LxFxH (mm)	Dim. int. LxFxH (mm)	Capacidad (lts)	Peso (kg)
FPH0C510004	148x110x28	84x124x25	-	0,052

Artículo	Dim. ext. LxFxH (mm)	Dim. int. LxFxH (mm)	Capacidad (lts)	Peso (kg)
FPHCB510004	148x98x54	128x79x35	-	0,124



## Cajas de plástico plegables NETTUNO

- Las cajas de plástico plegables Norma Europa ahorran espacio, son ligeras, económicas, resistentes y compatibles con otros sistemas de almacenaje reutilizables.
- Son apilables y se pueden plegar y desplegar con total facilidad y seguridad.
- Están fabricadas en polipropileno virgen resistente a roturas y a la mayoría de aceites, ácidos y lejías. Además, son aptas para uso alimentario.
- Amortigua ruidos durante el transporte y es reciclable después de un largo tiempo de uso.
- Asas ergonómicas que protegen las manos durante la manipulación.
- Tapas precintables con bisagras.
- Espacio para etiqueta y código de barras.



### Sistema de apertura y cierre de la caja



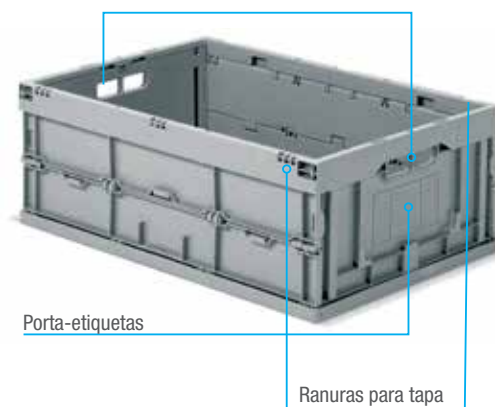
### Plegado 1:6



ratio 1:6



Asas ergonómicas



Porta-etiquetas

Ranuras para tapa

### Fondo liso



### Tapa abatible



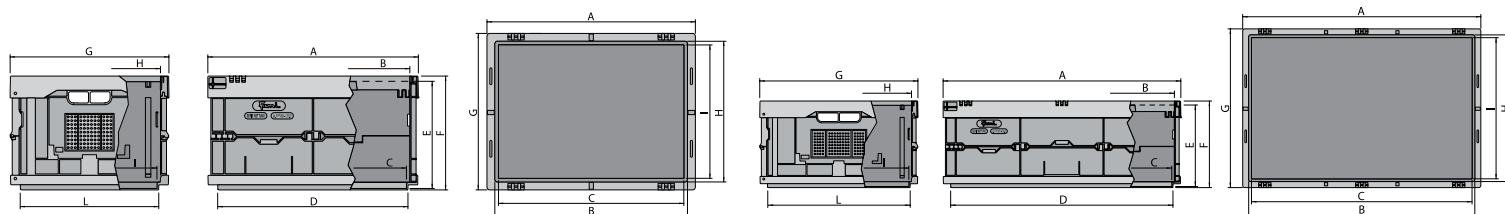


## NETTUNO 400x300

Artículo	A	B	C	D	E	F	G	H	I	L
FPF4851BB..	397	366	356	360	200	218	297	267	255	357
FPF4851BA..	397	366	356	360	218	229	297	267	255	359

## NETTUNO 600x400

Artículo	A	B	C	D	E	F	G	H	I	L
FPF6851BB..	594	563	551	556	204	216	396	364	355	357
FPF6851BA..	594	562	552	557	218	229	396	364	353	359
FPF7651BB..	595	563	552	558	304	317	397	365	352	359
FPF7651BA..	595	563	552	557	319	330	397	365	353	358



### Modelos



Artículo	Dim. ext. LxFxH (mm)	Dim. cerrada LxFxH (mm)	Capacidad (lts)	Peso (kg)
FPF4851BB01	400x300x220	400x300x70	22	1,308



Artículo	Dim. ext. LxFxH (mm)	Dim. cerrada LxFxH (mm)	Capacidad (lts)	Peso (kg)
FPF6851BB01	600x400x220	600x400x220	45	2,170



Artículo	Dim. ext. LxFxH (mm)	Dim. cerrada LxFxH (mm)	Capacidad (lts)	Peso (kg)
FPF7651BB01	600x400x320	600x400x70	65	2,642



Artículo	Dim. ext. LxFxH (mm)	Dim. cerrada LxFxH (mm)	Capacidad (lts)	Peso (kg)
FPF4851BA01	400x300x230	400x300x85	22	1,654



Artículo	Dim. ext. LxFxH (mm)	Dim. cerrada LxFxH (mm)	Capacidad (lts)	Peso (kg)
FPF6851BA01	600x400x230	600x400x80	45	2,870



Artículo	Dim. ext. LxFxH (mm)	Dim. cerrada LxFxH (mm)	Capacidad (lts)	Peso (kg)
FPF7651BA01	600x400x330	600x400x82	65	3,338



## Cajas de plástico apilables y encajables MINERVA

- Cajas de plástico, higiénicas, apilables y encajables fabricadas en polipropileno virgen, apto para uso alimentario, resistente a roturas y a la mayoría de aceites, ácidos y lejías.
- Ahorro de espacio de hasta el 75% cuando no están en uso.
- Permite el apilado o el encajado según la posición de la caja respecto a la caja sobre la que se va a apilar.
- Disponen de asas ergonómicas que protegen las manos durante la manipulación.
- Diseño robusto, con opción de base reforzada para usar en vía de rodillos.
- Interior con paredes lisas y ángulos redondeados para facilitar su limpieza.
- Espacio para etiqueta y código de barras protegido contra golpes y suciedad gracias a su disposición especial.
- Posibilidad de serigrafado y termograbado con el logotipo de su empresa gracias sus paredes exteriores lisas.
- También disponibles en plástico ECO reciclado y en ESD bajo pedido.



Asa



Pared



Fondo



Frontal




Lateral



Detalle del encajado



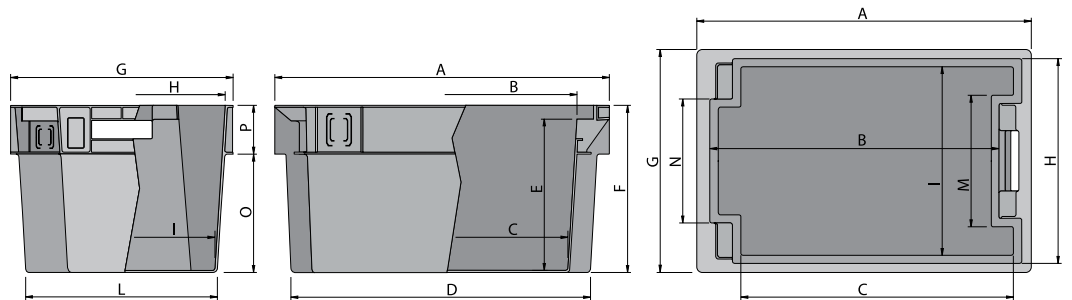
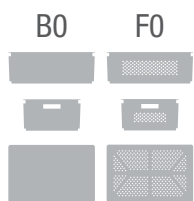
Combinación de la caja





## MINERVA

Artículo	A	B	C	D	E	F	G	H	I	L	M	N	O	P
FPE6851B001	601	524	455	536	178	201	399	371	338	345	220	202	141	60
FPE6851F001	601	524	455	535	178	201	398	368	338	345	219	202	141	60
FPE7651B001	602	527	453	537	272	301	398	370	338	346	220	202	214	86
FPE7651F001	601	525	455	536	273	300	398	370	336	345	220	202	214	86
FPE8051B001	602	526	453	535	372	401	398	367	336	345	218	203	284	117
FPE8051F001	601	526	454	535	374	401	399	370	337	344	220	202	285	117



Modelos



Tipo B0

Artículo	Dim. ext. LxFxH (mm)	Dim. int. LxFxH (mm)	Capacidad (lts)	Peso (kg)
FPE6851B001	600x400x200	455x338x180	32	1,750
FPE6854B001	600x400x200	455x338x180	32	-



Tipo F0

Artículo	Dim. ext. LxFxH (mm)	Dim. int. LxFxH (mm)	Capacidad (lts)	Peso (kg)
FPE6851F001	600x400x200	458x338x177	32	1,520
FPE6854F001	600x400x200	458x338x177	32	-



Tipo B0

Artículo	Dim. ext. LxFxH (mm)	Dim. int. LxFxH (mm)	Capacidad (lts)	Peso (kg)
FPE7651B001	600x400x300	455x338x272	50	2,500
FPE7654B001	600x400x300	455x338x272	50	-



Tipo F0

Artículo	Dim. ext. LxFxH (mm)	Dim. int. LxFxH (mm)	Capacidad (lts)	Peso (kg)
FPE7651F001	600x400x300	455x337x270	50	2,320
FPE7654F001	600x400x300	455x337x270	50	-



Tipo B0

Artículo	Dim. ext. LxFxH (mm)	Dim. int. LxFxH (mm)	Capacidad (lts)	Peso (kg)
FPE8051B001	600x400x400	453x337x370	70	2,940
FPE8054B001	600x400x400	453x337x370	70	-



Tipo F0

Artículo	Dim. ext. LxFxH (mm)	Dim. int. LxFxH (mm)	Capacidad (lts)	Peso (kg)
FPE8051F001	600x400x400	455x337x372	70	2,865
FPE8054F001	600x400x400	455x337x372	70	-



Artículo	Dimensiones LxF (mm)	Tipo cierre	Peso (kg)
FPE09510001	600x400	Tapa	0,960
FPE09540001	600x400	Tapa	-



Artículo	Dim. ext. LxFxH (mm)
FPZ00100099	75x20x20

## Cajas de plástico encajables y apilables DELTA

- Cajas de plástico, higiénicas, apilables y encajables fabricadas en polipropileno virgen, apto para uso alimentario, resistente a roturas y a la mayoría de aceites, ácidos y lejías.
- Ahorro de espacio de hasta el 75%.
- Añadiendo los estribos amarillos permite el apilado o el encajado según la posición del mismo.
- Desapilables automáticamente deslizando el estribo, volviéndose encajables.
- Asas ergonómicas que protegen las manos durante la manipulación.
- Interior con paredes lisas y ángulos redondeados para facilitar su limpieza.
- Posibilidad de serigrafiado y termograbado con el logotipo de su empresa gracias sus paredes exteriores lisas.
- También disponibles en plástico ECO reciclado y en ESD bajo pedido.



## Asas ergonómicas

- Las asas cerradas garantizan un agarre seguro.



## Apilado y encajado con tapa




## Apilado y encajado con estribo



## Hasta un 75% de ahorro de espacio



## Detalle del estribo



## Posicionamiento del estribo

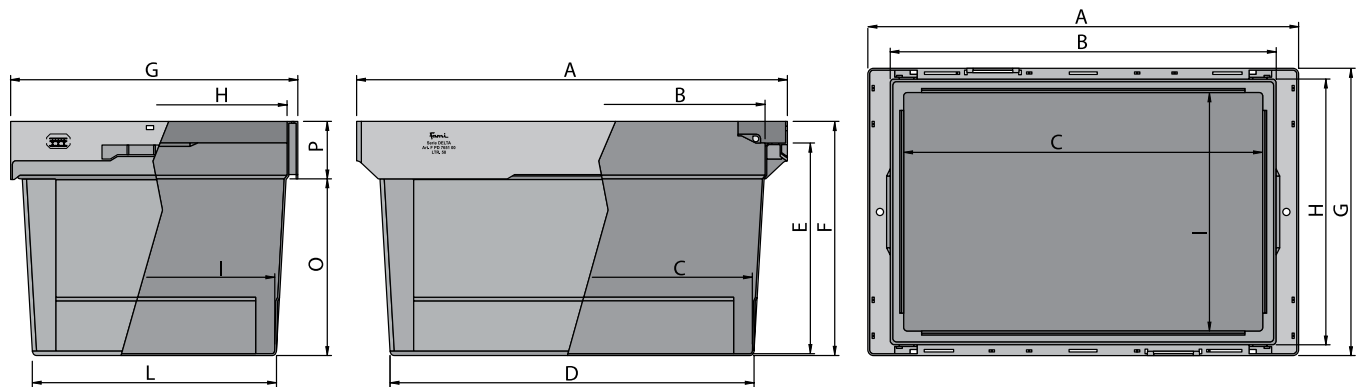
- La posición abierta permite encajar las cajas cuando no están en uso. En posición cerrada son apilables.





## DELTA

Artículo	A	B	C	D	E	F	G	H	I	L	O	P
FPD6851A001	601	532	501	508	192	224	400	370	330	339	174	50
FPD7651A001	601	540	501	509	292	325	401	373	330	339	245	81
FPD8051A001	601	540	499	508	394	426	400	372	329	338	326	100
FPD6851AB01	601	532	501	508	192	229	400	370	330	339	174	50
FPD7651AB01	601	540	501	509	292	330	401	373	330	339	245	81
FPD8051AB01	601	540	499	508	394	431	400	372	329	338	326	100
FPD6851AA01	601	532	501	508	192	239	400	370	330	339	174	50
FPD7651AA01	601	540	501	509	292	340	401	373	330	339	245	81
FPD8051AA01	601	540	499	508	394	441	400	372	329	338	326	100



## Modelos



Artículo	Dim. ext. LxFxH (mm)	Dim. int. LxFxH (mm)	Capacidad (lts)	Peso (kg)
FPD6851A001	600x400x225	499x329x195	38	1,742
FPD6854A001	600x400x225	499x329x195	38	-



Artículo	Dim. ext. LxFxH (mm)	Dim. int. LxFxH (mm)	Capacidad (lts)	Peso (kg)
FPD7651A001	600x400x325	499x329x295	58	2,332
FPD7654A001	600x400x325	499x329x295	58	-



Artículo	Dim. ext. LxFxH (mm)	Dim. int. LxFxH (mm)	Capacidad (lts)	Peso (kg)
FPD8051A001	600x400x425	499x329x395	74	2,858
FPD8054A001	600x400x425	499x329x395	74	-



Artículo	Dim. ext. LxFxH (mm)	Dim. int. LxFxH (mm)	Capacidad (lts)	Peso (kg)
FPD6851AB01	600x400x230	499x329x195	38	1,930
FPD6854AB01	600x400x230	499x329x195	38	-



Artículo	Dim. ext. LxFxH (mm)	Dim. int. LxFxH (mm)	Capacidad (lts)	Peso (kg)
FPD7651AB01	600x400x330	499x329x295	58	2,524
FPD7654AB01	600x400x330	499x329x295	58	-



Artículo	Dim. ext. LxFxH (mm)	Dim. int. LxFxH (mm)	Capacidad (lts)	Peso (kg)
FPD8051AB01	600x400x430	499x329x395	74	3,055
FPD8054AB01	600x400x430	499x329x395	74	-



Artículo	Dim. ext. LxFxH (mm)	Dim. int. LxFxH (mm)	Capacidad (lts)	Peso (kg)
FPD6851AA01	610x400x240	499x329x195	38	2,640
FPD6854AA01	610x400x240	499x329x195	38	-



Artículo	Dim. ext. LxFxH (mm)	Dim. int. LxFxH (mm)	Capacidad (lts)	Peso (kg)
FPD7651AA01	610x400x340	499x329x295	58	3,230
FPD7654AA01	610x400x340	499x329x295	58	-



Artículo	Dim. ext. LxFxH (mm)	Dim. int. LxFxH (mm)	Capacidad (lts)	Peso (kg)
FPD8051AA01	610x400x440	499x329x395	74	3,765
FPD8054AA01	610x400x440	499x329x395	74	-



Artículo	Peso (kg)
FPD11510001	0,900
FPD11540001	-



Juego de estribos para caja DELTA

Artículo	Peso (kg)
FPZ85590005	0,900

## Cajas de plástico ZEUS y ZEUS COMPAT

- Las cajas apilables ZEUS (frontal cerrado) y ZEUS COMPAT (con frontal abierto) se pueden integrar como cajas para piezas pequeñas en cualquier sistema de estanterías. Para que tornillería, herramientas, recambios y todo tipo de piezas pequeñas estén a su alcance.
- La gran variedad de dimensiones, totalmente coherentes, permiten realizar múltiples combinaciones.
- Borde superior reforzado para un apilado estable y seguro.
- Disponible en 5 colores de manera estándar para facilitar la identificación del producto almacenado.
- Múltiples accesorios como división interna y porta-etiquetas.
- No les afecta ni el calor ni el frío.
- Manejo óptimo gracias a sus asas ergonómicas.
- Fabricadas en material virgen, apto para uso alimentario.
- También disponibles en plástico ECO reciclado y en ESD para la industria electrónica.





## ZEUS



Las cajas de polipropileno ZEUS cumplen los requerimientos más específicos de distribución, manipulación y almacenamiento de mercancías. Son manejables, ligeras y fáciles de limpiar gracias al interior perfectamente liso, dispone de un robusto borde que permite el apilado de forma estable y seguro. La capacidad de apilamiento, junto con la alta capacidad de contención, permite la utilización ideal del espacio y el manejo.

### Asas

El manejo y el transporte son posibles gracias a las asas ergonómicas que garantizan una rápida manipulación, incluso con guantes.



### Etiquetas

Las etiquetas colocadas en el frontal de las cajas permiten una rápida identificación de los contenidos. Están disponibles en diferentes tamaños.



## ZEUS COMPAT



Las cajas de polipropileno ZEUS COMPAT tienen todas las ventajas de las cajas ZEUS con el añadido del frontal abierto, lo que permite la identificación y el acceso rápidos al contenido. Se pueden montar espacios de almacenamiento con gran facilidad apilándolas o en una estantería con sistema de guías que además permite extraerlas fácilmente. Los modelos de mayores dimensiones incluyen una barra de refuerzo que impide la deformación por cargas elevadas.

### Asas

El manejo y el transporte son posibles gracias a las asas ergonómicas que garantizan una rápida manipulación, incluso con guantes.



### Etiquetas

Las etiquetas colocadas en el frontal de las cajas permiten una rápida identificación de los contenidos. Están disponibles en diferentes tamaños.



## CARACTERÍSTICAS GENERALES

### Refuerzo lateral

El refuerzo lateral en la parte inferior permite el apilado de contenedores y cajas de polipropileno de forma segura, incluso con una carga máxima.



### Colores

#### ESTÁNDAR



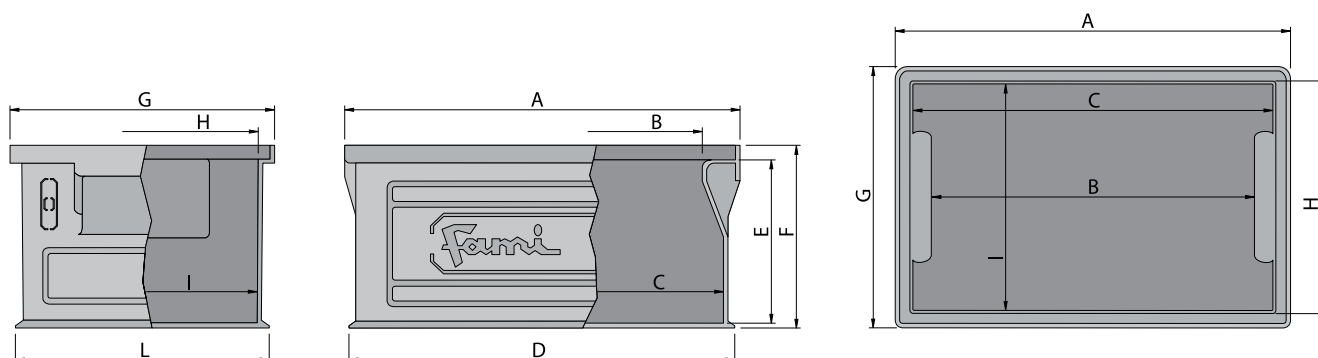
#### ECO



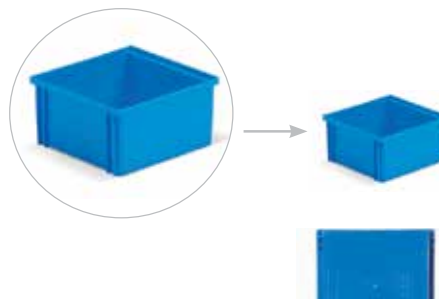
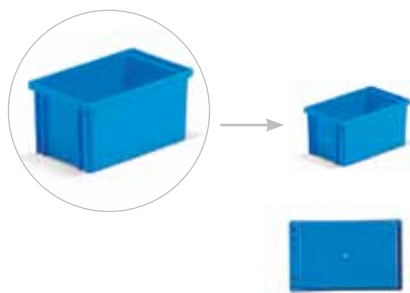


# ZEUS

Artículo	A	B	C	D	E	F	G	H	I	L
FPJ01510004	144	127	123	137	63	70	91	84	81	84
FPJ17510004	144	126	124	137	63	70	139	132	126	132
FPJ255100..	211	178	187	202	110	123	148	129	125	140
FPJ335100..	311	255	284	303	130	144	209	184	182	201
FPJ575100..	463	427	423	453	105	120	313	277	275	304
FPJ655100..	464	403	425	452	181	197	312	288	277	301
FPJ735100..	466	407	426	453	285	301	314	281	276	302
FPJ895100..	655	570	604	638	276	299	471	435	429	458



Modelos



Tipo 272-2

Artículo	Dim. ext. LxFxH (mm)	Dim. int. LxFxH (mm)	Capacidad (lts)	Peso (kg)
FPJ01510004	145x90x70	123x80x63	0,9	0,070
FPJ015400XF	145x90x70	123x80x63	0,9	-

Artículo	Dim. ext. LxFxH (mm)	Dim. int. LxFxH (mm)	Capacidad (lts)	Peso (kg)
FPJ17510004	145x140x70	127x123x63	1,4	0,090
FPJ175400XF	145x140x70	127x123x63	1,4	-

Artículo	Dim. ext. LxFxH (mm)	Dim. int. LxFxH (mm)	Capacidad (lts)	Peso (kg)
FPJ25510001	200x140x130	186x125x110	3,6	0,265
FPJ225400XF	200x140x130	186x125x110	3,6	-



Tipo 272-3A2

Artículo	Dim. ext. LxFxH (mm)	Dim. int. LxFxH (mm)	Capacidad (lts)	Peso (kg)
FPJ33510001	300x200x145	284x181x130	8,7	0,525
FPJ335400XF	300x200x145	284x181x130	8,7	-

Tipo 272-3A2

Artículo	Dim. ext. LxFxH (mm)	Dim. int. LxFxH (mm)	Capacidad (lts)	Peso (kg)
FPJ57510001	450x300x120	426x275x106	16,2	1,000
FPJ575400XF	200x150x150	158x109x140	2,4	0,298

Tipo 272-4

Artículo	Dim. ext. LxFxH (mm)	Dim. int. LxFxH (mm)	Capacidad (lts)	Peso (kg)
FPJ65510001	450x300x200	428x277x183	27	1,370
FPJ655400XF	450x300x200	428x277x183	27	-



Tipo 272-4A5

Artículo	Dim. ext. LxFxH (mm)	Dim. int. LxFxH (mm)	Capacidad (lts)	Peso (kg)
FPJ73510001	450x300x300	426x277x286	40,5	1,865
FPJ735400XF	450x300x300	426x277x286	40,5	-



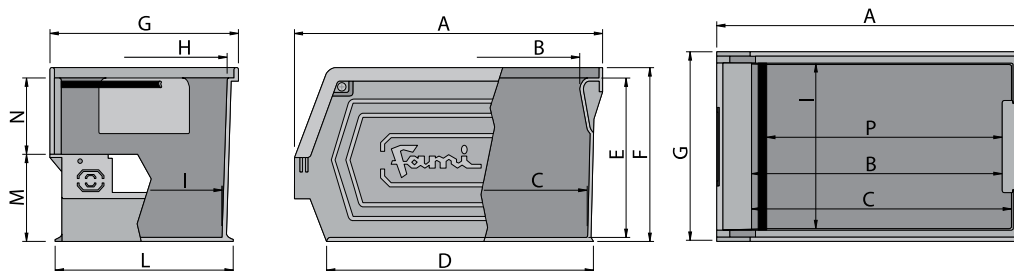
Tipo 272-5

Artículo	Dim. ext. LxFxH (mm)	Dim. int. LxFxH (mm)	Capacidad (lts)	Peso (kg)
FPJ89510001	630x450x300	605x428x275	85	4,390
FPJ895400XF	630x450x300	605x428x275	85	-



# ZEUS

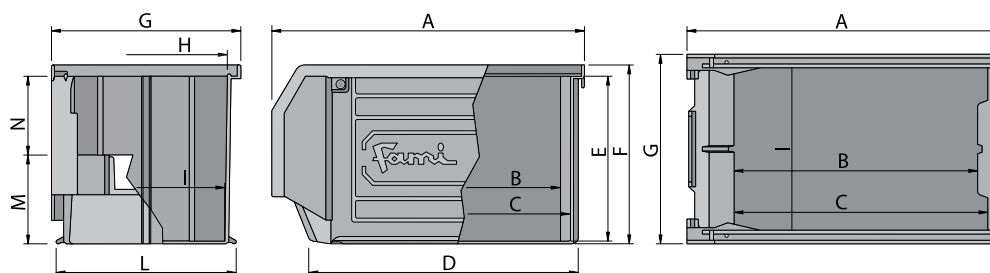
Artículo	A	B	C	D	E	F	G	H	I	L	M	N	P
FPL015100..	77	55	55	59	32	37	50	40	39	47	18	15	
FPL095100..	93	63	63	67	44	52	103	92	90	99	27	21	
FPL495100..	352	295	295	307	131	146	469	439	432	455	75	60	
FPL815100..	535	412	433	452	277	300	472	436	430	459	151	132	362
FPL895100..	720	598	618	636	276	300	471	434	428	459	150	131	545




# ZEUS COMPAT

Artículo	A	B	C	D	E	F	G	H	I	L	M	N
FPM175100..	169	134	134	136	66	75	102	88	87	96	35	34
FPM255100..	235	193	193	202	111	122	149	128	125	141	61	52
FPM335100..	342	272	285	296	130	142	209	185	182	201	71	61
FPM415100..	347	269	279	291	186	200	209	181	178	200	99	90
FPM575100..	501	427	440	450	129	143	311	284	279	300	75	60
FPM655100..	500	425	436	443	185	200	312	285	281	303	100	88

Artículo	Color
FPJ25510001	Grey
FPJ25510002	Green
FPJ25510003	Red
FPJ25510004	Blue
FPJ25510005	Yellow




Modelos



Tipo 01

Artículo	Dim. ext. LxFxH (mm)	Dim. int. LxFxH (mm)	Capacidad (lts)	Peso (kg)
FPL01510001	72/60x45x32	55x38x32	0,08	0,018
FPL015400XF	72/60x45x32	55x38x32	0,08	-



Tipo 0

Artículo	Dim. ext. LxFxH (mm)	Dim. int. LxFxH (mm)	Capacidad (lts)	Peso (kg)
FPL09510001	85/65x95x45	63x90x43	0,25	0,040
FPL095400XF	85/65x95x45	63x90x43	0,25	-



Tipo 1

Artículo	Dim. ext. LxFxH (mm)	Dim. int. LxFxH (mm)	Capacidad (lts)	Peso (kg)
FPM17510001	160/140x95x75	134x88x65	1	0,100
FPM175400XF	160/140x95x75	134x88x65	1	-



Tipo 2

Artículo	Dim. ext. LxFxH (mm)	Dim. int. LxFxH (mm)	Capacidad (lts)	Peso (kg)
FPM25510001	230/200x140x130	190x124x111	3,8	0,280
FPM255400XF	230/200x140x130	190x124x111	3,8	-



Tipo 3A2

Artículo	Dim. ext. LxFxH (mm)	Dim. int. LxFxH (mm)	Capacidad (lts)	Peso (kg)
FPM33510001	350/300x200x145	285x182x130	9,4	0,585
FPM335400XF	350/300x200x145	285x182x130	9,4	-



Tipo 3

Artículo	Dim. ext. LxFxH (mm)	Dim. int. LxFxH (mm)	Capacidad (lts)	Peso (kg)
FPM41510001	350/300x200x200	278x180x187	12,5	0,735
FPM415400XF	350/300x200x200	278x180x187	12,5	-



Tipo 4

Artículo	Dim. ext. LxFxH (mm)	Dim. int. LxFxH (mm)	Capacidad (lts)	Peso (kg)
FPM65510001	500/450x300x200	435x281x186	28	1,355
FPM655400XF	500/450x300x200	435x281x186	28	-



Tipo 4A5

Artículo	Dim. ext. LxFxH (mm)	Dim. int. LxFxH (mm)	Capacidad (lts)	Peso (kg)
FPM73510001	500/450x300x300	432x280x287	42	1,925
FPM735400XF	500/450x300x300	432x280x287	42	-



Tipo 4A2

Artículo	Dim. ext. LxFxH (mm)	Dim. int. LxFxH (mm)	Capacidad (lts)	Peso (kg)
FPM57510001	500/450x300x145	440x278x129	20	1,215
FPM575400XF	500/450x300x145	440x278x129	20	-



Tipo 3L5

Artículo	Dim. ext. LxFxH (mm)	Dim. int. LxFxH (mm)	Capacidad (lts)	Peso (kg)
FPL49510001	350/300x450x145	294x432x131	19	1,060
FPL495400XF	350/300x450x145	294x432x131	19	-



Tipo 5P4

Artículo	Dim. ext. LxFxH (mm)	Dim. int. LxFxH (mm)	Capacidad (lts)	Peso (kg)
FPL81510001	520/450x450x300	431x430x277	63	3,485
FPL815400XF	520/450x450x300	431x430x277	63	-

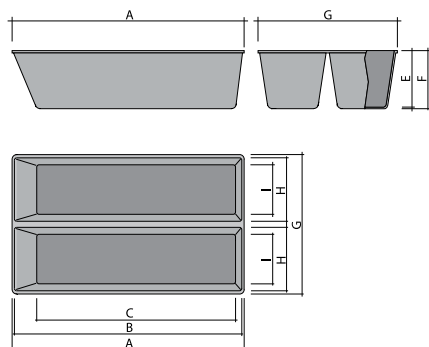


Tipo 5

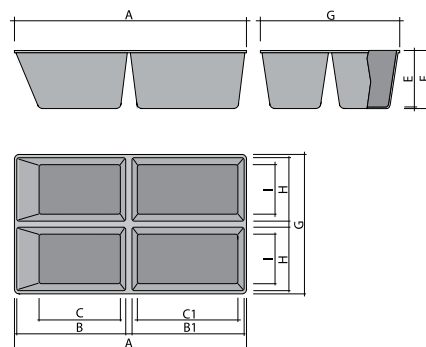
Artículo	Dim. ext. LxFxH (mm)	Dim. int. LxFxH (mm)	Capacidad (lts)	Peso (kg)
FPL89510001	700/630x450x300	615x427x275	88	4,330
FPL895400XF	700/630x450x300	615x427x275	88	-

Accesorios

Cubetas divisorias



Referencia	A	B	B1	C	C1	E	F	G	H	I
FPP05510001	148	140	-	115	-	32	33	87	40	30
FPP15510001	201	190	-	155	-	57	58	125	55	40



Referencia	A	B	B1	C	C1	E	F	G	H	I
FPP05510001	148	66	66	44	58	32	33	87	37	30
FPP15510001	201	93	93	56	76	57	58	125	57	40



Artículo	Dimensiones ext. LxFxH (mm)
FPP05510001	150/120x90x35
FPP15510001	205/160x125x60



Artículo	Dimensiones ext. LxFxH (mm)
FPP10510001	150/120x90x35
FPP20510001	205/160x125x60

Caja divisoria



Artículo	Dimensiones ext. LxFxH (mm)
FPJ25510001	200x140x130
FPJ255400XF	200x140x130



Visor frontal porta-etiquetas



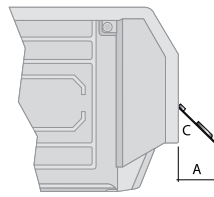
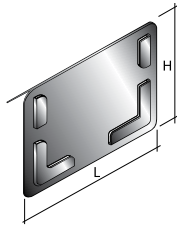
Artículo	Para cajas ref.
FPZ56680096	FPM335100
FPZ53680096	FPM415100 / FPM425100
FPZ65680096	FPM655100 / FPM665100
FPZ62680096	FPM735100 / FPM745100

Divisor plástico longitudinal



Artículo	Para cajas ref.
FPZ10710007	FPM335100
FPZ15710007	FPM415100
FPZ20710007	FPL495100
FPZ25710007	FPM655100
FPZ30710007	FPM735100

## Porta-etiquetas galvanizado inclinado




Artículo	Dimensiones ext. LxFxH (mm)
FPP10510001	150/120x90x35
FPP20510001	205/160x125x60

Artículo	L (mm)	H (mm)	A (mm)	C (grade)
FND21100099	100	67	40°50**	45°
FND21300099	128	90	65	45°



Artículo	Dimensiones ext. LxFxH (mm)
FPP10510001	150/120x90x35
FPP20510001	205/160x125x60

## Divisor metálico longitudinal y transversal



Artículo	Para cajas ref.
FND01100099	FPM335100
FND01400099	FPM415100
FND01500099	FPL495100
FND01600099	FPM575100
FND01800099	FPM655100
FND01700099	FPM735100

Artículo	Para cajas ref.
FND02110199	FPL815100
FND02310199	FPL895100
FND02110099	FPL815100
FND03210099	FPL895100

Artículo	Para cajas ref.
FND11100099	150/120x90x35



Más información en nuestra web [dissetodiseo.com](http://dissetodiseo.com)

## Etiquetas



Artículo	Para cajas ref.	Dim. etiqueta mm	Nº de etiquetas
FPL90200000	FPL095100..	49x11	80
FPL90400000	FPM175100..	75x20	36
FPL91000000	FPM255100..	104x33	16
FPL90600000	FPM335100.. FPL495100.. FPM575100..	77x31	18
FPL90800000	FPM415100.. FPM655100.. FPM735100..	77x42	12
FPL91200000	FPL815100.. FPL895100..	127x39	10
FPL91600000	FPL815100.. FPL895100..	189x85	3

Artículo	Dimensiones ext. LxFxH (mm)	Ruedas	Material ruedas	Color
PSG2630	620x420	4 giratorias	PP+goma	Azul/Rojo
PSG2631	620x420	2 giratorias / 2 fijas	PP+goma	Azul/Rojo
PSG2630 P	620x420	4 giratorias	Poliamida	Azul/Rojo
PSG2631 P	620x420	2 giratorias / 2 fijas	Poliamida	Azul/Rojo
PSG2637	620x420	2 giratorias / 2 fijas	PA+soprote inox	Azul/Rojo
PSG2635	820x620	4 giratorias	PP+goma	Gris
PSG2636	820x620	2 giratorias / 2 fijas	PP+goma	Gris



## Estantería SLICK para cajas

- Totalmente configurable con estantes y cajas, con posibilidad de montaje por un lado o por ambos y con distintas profundidades de caja en cada lado.
- Estructura de perfil de acero galvanizado de alta resistencia.
- Estantes en chapa metálica para cargas de 25 kg los fijos y 50 kg los inclinables.
- También se le pueden añadir paneles rejados, armarios porta-herramientas, etc.
- Estructura desmontable.
- Disponible con sistema de fijación a pared o suelo.

Artículo	Dim.LxFxH (mm)	Composición
FLCC173S152	2052x542x1817	Soporte, 8 estantes tamaño 1, 6 tamaño 2, 2 tamaño 3A2 y 4 estantes profundidad 420mm (cajas no incluidas)



Conjunto de fijación al suelo:  
Tornillería adecuada para suelos. Conforme a la clase B25/RBK250/MPa 25 N/mm<sup>2</sup>.  
Diámetro pieza: Ø 6x85 mm  
Artículo FBL89990099



Conjunto de fijación a pared:  
Soporte articulado a pared para fijación a los montantes, tornillos incluidos. Tacos no incluidos.



Artículo	Dim.LxFxH (mm)	Composición
FLCC1730152	1067X542X1817	Soporte y 5 estantes de 420 mm de profundidad
FLCC1735152	1067X542X1817	FLCC1730152 con 9 FPA4451A001 y 3 FPA6451A001

Artículo	Dim.LxFxH (mm)	Composición
FLCA1730152	1067X542X1817	Soporte y 10 estantes de 420 mm de profundidad
FLCA1735152	1067X542X1817	FLCA1730152 con 18 FPA4451A001 y 6 FPA6451A001





Artículo	Dim.LxFxH (mm)	Composición
FLCC1730252	1067x542x1817	Soporte, 7 estantes tamaño 1 y 6 tamaño 2
FLCC1735252	1067x542x1817	63 cajas FPM1751001, 36 FPM25510001

Artículo	Dim.LxFxH (mm)	Composición
FLCA1730252	1067x925x1817	Soporte, 14 estantes tamaño 1 y 12 tamaño 2
FLCA1735252	1067x925x1817	126 cajas FPM1751001, 72 FPM25510001



Artículo	Dim.LxFxH (mm)	Composición
FLCC1730352	1067x542x1817	Soporte, 5 estantes tamaño 1 y 5 tamaño 2
FLCC1735352	1067x542x1817	45 cajas FPM1751001, 30 FPM25510005, 8 FPM33510001

Artículo	Dim.LxFxH (mm)	Composición
FLCA1730352	1067x925x1817	Soporte, 10 estantes tamaño 1 y 10 tamaño 2
FLCA1735352	1067x925x1817	90 cajas FPM1751001, 60 FPM25510005, 16 FPM33510001



Artículo	Dim.LxFxH (mm)	Composición
FLCC1730452	1067x542x1817	Soporte, 4 estantes tamaño 2, 3 tamaño 3A2 y 2 de 420 mm
FLCC1735452	1067x542x1817	24 FPM25510005, 12 FPM33510001, 3 FPM57510001, 3 FPM65510001

Artículo	Dim.LxFxH (mm)	Composición
FLCA1730452	1067x925x1817	Soporte, 8 estantes tamaño 4, 6 tamaño 3A2 y 4 de 420 mm
FLCC1735352	1067x925x1817	48 FPM25510005, 24 FPM33510001, 6 FPM57510001, 6 FPM65510001



## Soportes de sobremesa para cajas ZEUS COMPAT


- Fabricados en chapa de acero y con acabados en pintura RAL.
- Los soportes para cajas permite sostener una gran variedad de combinaciones.
- Se pueden apoyar en cualquier superficie y son un complemento ideal para cualquier banco de trabajo.
- La versatilidad de los estantes hace posible numerosas combinaciones de cajas ZEUS COMPAT.

Artículo	Dim.LxFxH (mm)	Composición
EC502003	534x173x304	-
EC502001C	534x173x304	4 estantes, 20 cajas FPL0951...
EC502002C	534x173x304	3 estantes, 15 cajas FPM1751...
EC502003C	534x173x304	3 estantes, 10 cajas FPM1751..., 5 FPL0951...



Más información en nuestra web [dissetodiseo.com](http://dissetodiseo.com)

Artículo	Dim.LxFxH (mm)	Composición
EC505003	641x185x418	-
EC505001C	641x185x418	4 estantes, 24 cajas FPM1751...
EC505002C	641x185x418	3 estantes, 12 cajas FPM2551...
EC505003C	641x185x418	3 estantes, 6 cajas FPM1751..., 8 FPM2551...



## Soportes a pared para cajas ZEUS-COMPAT.

- Fabricados en chapa de acero con acabados en pintura RAL.
- Se pueden instalar fácilmente a la pared de cualquier zona de trabajo, obteniendo así una zona de almacenaje de versátil y de fácil acceso.
- Permiten numerosas combinaciones de cajas ZEUS COMPAT.

Artículo	Largo (mm)	Composición
EC0950	1130	Para 11 cajas tipo FPL0951...
EC0960	1130	Para 11 cajas tipo FPM1751...
EC0970	1130	Para 7 cajas tipo FPM2551...



## Carros con estantes COMBI CR

- Carros diseñados para cajas plásticas ZEUS y ZEUS-COMPAT que permiten el transporte de pequeños componentes por el área de trabajo.
- Estructura hecha a partir de perfil de acero tubular pintado con pintura de alta resistencia.
- Se componen de perfiles tubulares o en L, al que se añaden estantes rectos o inclinados.
- Se montan con 2 ruedas fijas y 2 ruedas de maniobra con freno.
- Se entregan montados.

Artículo	Dim.LxFxH (mm)	Composición
FCR00310204	765x560x1030	4 ruedas goma estándar 125 mm Ø, 2 cajas FPM65510003, 2 FPM65510005



Artículo	Dim.LxFxH (mm)	Composición
FCR00910104	920x510x810	4 ruedas goma estándar 100 mm Ø



Artículo	Dim.LxFxH (mm)	Composición
FCR00310004	765x560x1030	4 ruedas goma estándar 125 mm Ø



Artículo	Dim.LxFxH (mm)	Composición
FCR00310304	765x560x1030	4 ruedas goma estándar 125 mm Ø, 1 caja FPL89510003, 1 FPL89510005



Artículo	Dim.LxFxH (mm)	Composición
FCR00710004	840x590x955	4 ruedas goma estándar 125 mm Ø



Artículo	Dim.LxFxH (mm)	Composición
FCR00710104	840x590x955	4 ruedas goma estándar 125 mm Ø, 1 caja FPL89510003, 1 FPL89510005



Artículo	Dim.LxFxH (mm)	Composición
FCR00710204	840x590x955	4 ruedas goma estándar 125 mm Ø, 2 cajas FPM65510003, 2 FPM65510005



Artículo	Dim.LxFxH (mm)	Composición
FCR00210004	555x445x845	4 ruedas goma estándar 100 mm Ø



Artículo	Dim.LxFxH (mm)	Composición
FCR00210104	555x445x845	4 ruedas goma estándar 125 mm Ø, 2 cajas FPM41510003, 2 FPM41510005



Artículo	Dim.LxFxH (mm)	Composición
FCR00210304	555x445x845	4 ruedas goma estándar 125 mm Ø, 1 caja FPM65510005, 1 FPM65510004



## Carros de transporte SMART

- Soportes con ruedas para varios tipos de cajas. El soporte puede desplazarse lateralmente en la base para configurar la distribución de cajas.
- Su diseño aprovecha al máximo la configuración del carro y su sistema modular permite adaptarlo a cualquier necesidad, optimizando así el almacenaje de material.
- Estantes en chapa metálica para cargas de 25 kg los fijos y 50 kg los inclinables.
- Se le pueden añadir paneles perforados, armarios porta-herramientas, etc.
- Múltiples configuraciones de estantes y cajas, con posibilidad de montaje por un lado o por ambos.
- Dispone de 2 ruedas fijas y 2 giratorias con freno de pie que bloquea a su vez el giro. Ruedas con recubrimiento de goma dura.
- Estructura desmontable para transporte y almacenamiento del carro.

### 1 Carro con cajas


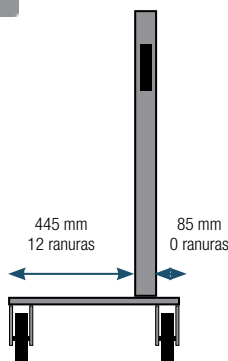
Artículo	Dim.LxFxH (mm)	Composición
FLBB1025652	1023x613x1430	45 cajas FPM17510001, 24 FPM25510001, 28 FPM3351001

### 2 Carro con PRACTIBOX

Artículo	Dim.LxFxH (mm)	Composición
FLBB0735452	725x613x1430	4 módulos de 9 cajones, 6 módulos de 6, 4 módulos de 5, 2 módulos de 4, 2 módulos de 3.

### 2 Carro con cajas Norma Europa

Artículo	Dim.LxFxH (mm)	Composición
FLBB1035252	1023x613x1430	4 cajas FPA6451A001, 2 FPA6851A001, 1 FPA8951A001

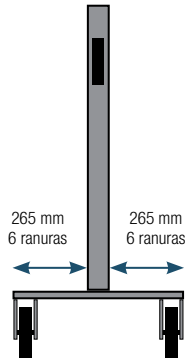


## Carro SMART 101

- Múltiples configuraciones de estantes y cajas para el almacenamiento de todo tipo de piezas y herramientas
- Capacidad de carga 150 kg por lado.
- Incluye asa ergonómica para el manejo del carro en la zona de trabajo.

Artículo	Dim.LxFxH (mm)	Composición
FLBB1010152	1023x613x1430	4 ruedas de goma estándar 125 mm Ø, diagonal de refuerzo

Artículo	Dim.LxFxH (mm)	Composición
FLBB1015252	1023x613x1430	18 cajas FPM2551, 8 FPM3351, 3 FPM5751, 3 FPM6551



## Carro SMART 102

- Múltiples configuraciones de estantes y cajas para el almacenamiento de piezas pequeñas.
- Capacidad de carga 300 kg, 150 kg por lado.
- Incluye asa ergonómica para el manejo del carro en la zona de trabajo.



Artículo	Dim.LxFxH (mm)	Composición
FLBB1020152	1023x613x1430	4 ruedas de goma estándar 125 mm Ø, diagonal de refuerzo

Artículo	Dim.LxFxH (mm)	Composición
FLBB1025252	1023x613x1430	180 cajas FPM17510001



Artículo	Dim.LxFxH (mm)	Composición
FLBB1025452	1023x613x1430	84 cajas FPM25510001

Artículo	Dim.LxFxH (mm)	Composición
FLBB1025352	1023x613x1430	90 cajas FPM17510001, 24 FPM25510001



Artículo	Dim.LxFxH (mm)	Composición
FLBB1025552	1023x613x1430	2 armarios con persiana, 24 cajas FPM25510001, 2 juego de 54 ganchos FBL95100099

Artículo	Dim.LxFxH (mm)	Composición
FLBB1025652	1023x613x1430	45 cajas FPM17510001, 24 FPM25510001, 28 FPM33510001



Artículo	Dim.LxFxH (mm)	Composición
FLBB1025752	1023x613x1430	1 armario con persiana, 27 cajas FPM175510001, 24 FPM25510001, 12 FPM33510001, 1 juego de 54 ganchos FBL95100099



Artículo	Dim.LxFxH (mm)	Composición
FLBB1025852	1023x613x1430	45 cajas FPM25510001, 24 FPM25510001, 6 FPA4051A001, 4 FPA4451A001



Artículo	Dim.LxFxH (mm)	Composición
FLBB1025952	1023x613x1430	4 paneles rejados, 12 cajas FPA2451A001, 12 FPA2851A001, 2 juegos de 54 ganchos FBL95100099



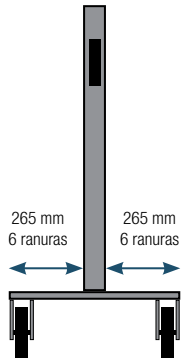
Artículo	Dim.LxFxH (mm)	Composición
FLBB1026052	1023x613x1430	2 paneles rejados, 18 cajas FPA2451A001, 6 FPA2851A001, 1 juego de 54 ganchos FBL95100099



Artículo	Dim.LxFxH (mm)	Composición
FLBB1026152	1023x613x1430	2 armarios con cajones FIEXA 19x27, 36 cajas FPM17510001, 18 FPM25510001, 6 FPA4051A001, 2 FPA4451A001



Artículo	Dim.LxFxH (mm)	Composición
FLBB1026252	1023x613x1430	9 cajas FPA4451A001, 2 FPA6451A001



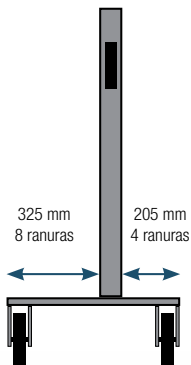
## Carro SMART 103

- Múltiples configuraciones de estantes y cajas norma europa para el almacenamiento de piezas.
- Capacidad de carga 150 kg por lado.
- Incluye asa ergonómica para el manejo del carro en la zona de trabajo.



Artículo	Dim.LxFxH (mm)	Composición
FLBB1030152	1023x613x1430	4 ruedas de goma estándar 125 mm Ø

Artículo	Dim.LxFxH (mm)	Composición
FLBB1030252	1023x613x1430	4 cajas FPA6451A001, 2 FPA6851A001, 1 FPA8951A001

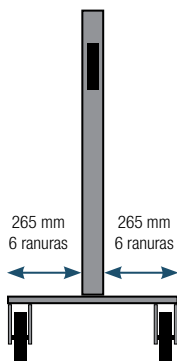


Artículo	Dim.LxFxH (mm)	Composición
FLBB1035352	1023x613x1430	5 cajas FPA4451A001, 2 FPA6451A001, 2 FPA6851A001



Artículo	Largo (mm)	Composición
FBL45050001	1011	Travesaño de refuerzo para 100 KG





## Carro SMART 073

- Múltiples configuraciones de estantes y cajas norma Europa para el almacenamiento de piezas.
- Capacidad de carga 150 kg por lado.
- Incluye asa ergonómica para el manejo del carro en la zona de trabajo.



Artículo	Dim.LxFxH (mm)	Composición
FLBB0730152	725x613x1430	4 ruedas de goma estándar de 125 mm Ø

Artículo	Dim.LxFxH (mm)	Composición
FLBB0735552	725x613x1430	4 cajas FPA4451A001, 1 FPA6451A001, 1 FPA6851A001



Artículo	Dim.LxFxH (mm)	Composición
FLBB0735252	725x613x1430	2 módulos de 6 contenedores, 2 módulos de 5, 2 cajas FPA4451A001, 1 FPA6451A001, 1 FPA6851A001



Artículo	Dim.LxFxH (mm)	Composición
FLBB1026052	725x613x1430	4 módulos de 6 contenedores, 4 módulos de 5, 12 cajas FPA2451A001



Artículo	Dim.LxFxH (mm)	Composición
FLBB0735452	725x613x1430	4 módulos de 9 contenedores, 6 módulos de 6, 4 módulos de 5, 2 módulos de 4, 2 módulos de 3



Accesorios carros SMART



Juego de soportes para PRACTIBOX

Artículo	Altura (mm)
FBL4430001	1200 (A=687)



Juego de soporte parcial PRACTIBOX

Artículo	Altura (mm)
FBL44250052	280 (A=687)



Armario con persiana

Artículo	Dim.ext LxFxH (mm)	Dim. útil LxFxH (mm)
FBL70110201	952x210x810	905x150x581



Panel perforado

Artículo	Largo (mm)
FBL76200001	973 (A=985)




PRACTIBOX

Artículo	Dimensiones LxFxH (mm)	Composición
FPG10710101	600x69x77	Módulo con 9 cajones
FPG15710101	600x98x112	Módulo con 6 cajones
FPG20710101	600x141x164	Módulo con 5 cajones
FPG25710101	600x174x206	Módulo con 4 cajones
FPG30710101	600x209x240	Módulo con 3 cajones



Ménsula inclinable largo 657 y 955 mm

Artículo	Largo (mm)	Profundidad (mm)
FBL78200099	657	220 (A=687)
FBL78300099	657	420 (A=687)
FBL77500099	955	220 (A=985)
FBL77550099	955	320 (A=985)
FBL77600099	955	420 (A=985)
FBL77620099	955	600 (A=985)




Ménsula fija

Artículo	Dim.LxFxH (mm)	Profundidad
FBL78460099	974x170x61	150 (A=985)



Ménsula fija

Artículo	Dim.LxFxH (mm)	Profundidad
FBL78470099	974x230x61	205 (A=985)



Ménsula fija

Artículo	Dim.LxFxH (mm)	Profundidad
FBL78480099	974x315x61	295 (A=985)




## Cajas de plástico para estanterías MULTIBOX

- Cajas de plástico higiénicas y apilables. Ideales para colocar en estanterías para todo tipo de piezas pequeñas estén a su alcance.
- El mejor sistema para garantizar una buena organización en caso de disponer de varios tipos de piezas.
- Disponibles con divisor transversal o longitudinal, y estribo de seguridad para que la caja no se caiga accidentalmente de la estantería.
- Fabricadas en material virgen apto para uso alimentario.
- Resistentes a ácidos y lejías y no les afecta ni el calor ni el frío.
- Disponibles en plástico ECO reciclado y en ESD de manera estándar.



## ASAS



Un mango adicional, opcional, para facilitar el manipulado y traslado de cajas serie Multibox FPK. El asa trasera sirve como tope para evitar la caída de las estantería.

Descubra las diferentes opciones con las cajas Multibox para estanterías, bancos de trabajo, etc.



## Divisores

Realizado en poliestireno transparente, el divisor permite la subdivisión interna de la caja en más compartimentos, así como zona frontal para etiquetas.



## Etiquetas

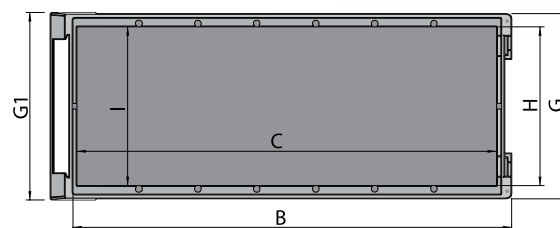
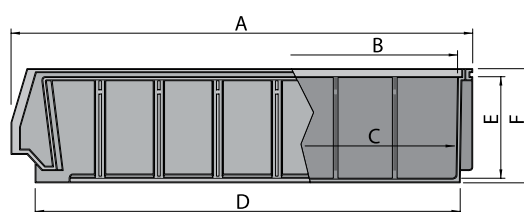
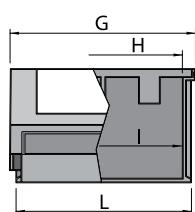



Equipada de porta-etiqueta, las etiquetas están disponibles en diferentes tamaños proporcionales al tamaño de las cajas en las que se aplican.



## MULTIBOX

Artículo	A	B	C	D	E	F	G	G1	H	I	L
FPK05510004	299	262	257	265	89	100	121	121	98	95	112
FPK15510004	401	365	357	367	89	100	121	121	98	96	111
FPK30510004	503	466	461	468	89	100	120	120	97	95	112
FPK10510004	299	263	260	267	89	100	160	162	138	136	151
FPK20510004	399	363	358	367	89	100	160	162	138	136	150
FPK35510004	499	464	460	467	89	100	159	162	139	136	150
FPK45510004	601	565	560	569	89	100	160	162	138	136	151
FPK25510004	401	363	358	367	89	100	240	242	216	215	232
FPK40510004	504	466	461	469	89	100	241	243	217	215	231
FPK27510004	434	421	403	420	70	79	139	139	122	121	127

Asa adicional, bajo petición 

## Modelos



## Tipo RK3012

Artículo	Dim. ext. LxFxH (mm)	Dim. int. LxFxH (mm)	Peso (kg)
FPK05510004	300x120x100	257x95x89	0,348
FPK055400IR	300x120x100	257x95x89	0,348

## Tipo RK4012

Artículo	Dim. ext. LxFxH (mm)	Dim. int. LxFxH (mm)	Peso (kg)
FPK15510004	400x120x100	357x96x89	0,438
FPK155400IR	400x120x100	357x96x89	0,438

## Tipo RK5012

Artículo	Dim. ext. LxFxH (mm)	Dim. int. LxFxH (mm)	Peso (kg)
FPK30510004	500x120x100	461x95x89	0,528
FPK305400IR	500x120x100	461x95x89	0,528



## Tipo RK3016

Artículo	Dim. ext. LxFxH (mm)	Dim. int. LxFxH (mm)	Peso (kg)
FPK10510004	300x160x100	260x136x89	0,370
FPK105400IR	300x160x100	260x136x89	0,370

## Tipo RK4016

Artículo	Dim. ext. LxFxH (mm)	Dim. int. LxFxH (mm)	Peso (kg)
FPK20510004	400x160x100	358x136x89	0,448
FPK205400IR	400x160x100	358x136x89	0,448

## Tipo RK5016

Artículo	Dim. ext. LxFxH (mm)	Dim. int. LxFxH (mm)	Peso (kg)
FPK35510004	500x160x100	460x136x89	0,540
FPK355400IR	500x160x100	460x136x89	0,540



## Tipo RK6016


Artículo	Dim. ext. LxFxH (mm)	Dim. int. LxFxH (mm)	Peso (kg)
FPK45510004	600x160x100	560x136x89	0,662
FPK455400IR	600x160x100	560x136x89	0,662

## Tipo RK4024

Artículo	Dim. ext. LxFxH (mm)	Dim. int. LxFxH (mm)	Peso (kg)
FPK25510004	400x240x100	358x215x89	0,644
FPK255400IR	400x240x100	358x215x89	0,644

## Tipo RK5024

Artículo	Dim. ext. LxFxH (mm)	Dim. int. LxFxH (mm)	Peso (kg)
FPK40510004	500x240x100	461x215x89	0,766
FPK405400IR	500x240x100	461x215x89	0,766



## Tipo RK218

Artículo	Dim. ext. LxFxH (mm)	Dim. int. LxFxH (mm)	Peso (kg)
FPK27510004	435x140x80	403x121x70	0,324
FPK275400IR	435x140x80	403x121x70	0,324



## Armarios para cajas MULTIBOX

Los módulos de armarios para cajas MULTIBOX son la solución más fácil y práctica para la organización de su espacio de almacenaje o trabajo: realizados en chapa de acero, están diseñados de acuerdo a los criterios de modularidad para satisfacer las diversas necesidades operativas. En la parte superior de la plataforma dispone de pestañas para facilitar posicionamiento de apilado que se insertan en los orificios de la base del armario superior. Se puede apilar estantes de la misma y menor profundidad. Dispone de ranuras para guías deslizantes para las cajas. En cada estante puede insertarse 4 cajas MULTIBOX de ancho 120 mm, 3 de anchura 160 mm y 2 de anchura 240 mm.



### Guía

Fabricado en chapa de acero galvanizado, las guías están correctamente encajadas en las ranuras del estante para el deslizamiento de cajas Multibox.



### Soporte de seguridad frontal

Los estantes se pueden montar en furgonetas. En este caso se recomienda el uso del soporte de seguridad de acero galvanizado que impiden la salida de las cajas.



### Estribo de seguridad trasero



Soporte de seguridad de acero galvanizado para evitar la salida de la caja de los estantes. Este sistema permite la extracción parcial de la caja de su módulo pero impide que caiga accidentalmente.

### Módulos ensamblables

Los armarios con estantes para cajas Multibox son apilables para adaptarse a las diferentes necesidades del usuario: se pueden ensamblar módulos de distintas profundidades, siempre las más anchas abajo. Los módulos superiores deberán fijarse a la pared.



## Modelos



Artículo	Dimensiones ext. LxFxH (mm)
FPK9040001	500x400x545



Artículo	Dimensiones ext. LxFxH (mm)
FPK90300101	500x400x545

16 Multibox FPK1551



Artículo	Dimensiones ext. LxFxH (mm)
FPK90400201	500x400x545

12 Multibox FPK2051



Artículo	Dimensiones ext. LxFxH (mm)
FPK90400301	500x400x545

8 Multibox FPK1551, 6 FPK2051



Artículo	Dimensiones ext. LxFxH (mm)
FPK90400401	500x400x545

8 Multibox FPK2551



Artículo	Dimensiones ext. LxFxH (mm)
FPK90400501	500x400x545

8 Multibox FPK1551, 4 FPK2551



Artículo	Dimensiones ext. LxFxH (mm)
FPK90400601	500x400x545

6 Multibox FPK2051, 4 FPK2551



Artículo	Dimensiones ext. LxFxH (mm)
FPK90400701	500x400x545

4 Multibox FPK1551, 6 FPK2051, 2 FPK2551



Artículo	Dimensiones ext. LxFxH (mm)
FPK90300001	500x300x545



Artículo	Dimensiones ext. LxFxH (mm)
FPK90300101	500x300x545

16 Multibox FPK0551



Artículo	Dimensiones ext. LxFxH (mm)
FPK90300201	500x300x545

12 Multibox FPK1051



Artículo	Dimensiones ext. LxFxH (mm)
FPK90300301	500x300x545

8 Multibox FPK0551, 6 FPK1051



Artículo	Dimensiones ext. LxFxH (mm)
FPK90500001	500x500x545



Artículo	Dimensiones ext. LxFxH (mm)
FPK90500101	500x500x545

16 Multibox FPK3051



Artículo	Dimensiones ext. LxFxH (mm)
FPK90500201	500x500x545

12 Multibox FPK3551



Artículo	Dimensiones ext. LxFxH (mm)
FPK90500301	500x500x545

8 Multibox FPK3051, 6 FPK3551



Artículo	Dimensiones ext. LxFxH (mm)
FPK90500401	500x500x545

8 Multibox FPK4051



Artículo	Dimensiones ext. LxFxH (mm)
FPK90500501	500x500x545

8 Multibox FPK3051, 4 FPK4051



Artículo	Dimensiones ext. LxFxH (mm)
FPK90500601	500x500x545

6 Multibox FPK3551, 4 FPK4051



Artículo	Dimensiones ext. LxFxH (mm)
FPK90500701	500x500x545

4 Multibox FPK3051, 6 FPK3551, 2 FPK4051



Artículo	Dimensiones ext. LxFxH (mm)
FPK90600001	500x600x545



Artículo	Dimensiones ext. LxFxH (mm)
FPK90600201	500x600x545

12 Multibox FPK4551



Accesorios



Zócalo

Artículo	Dimensiones (mm)	Válido para estantería
FPK91350001	485x275x90	FPK90300001
FPK91450001	485x375x90	FPK90400001
FPK91550001	485x475x90	FPK90500001
FPK91650001	485x575x90	FPK90600001



Guía para estantes

Artículo	Dimensiones (mm)	Válido para estantería
FST98300099	300	FPK90300001
FST98400099	400	FPK90400001
FST98500099	500	FPK90500001
FST98600099	600	FPK90600001

Asa trasera



Artículo	Dimensiones (mm)	Válida para Multibox
FPK60510004	70x90	FPK0551-1551-3051




Artículo	Dimensiones (mm)	Válida para Multibox
FPK65510004	110x90	FPK2551-4051



Artículo	Dimensiones (mm)	Válida para Multibox
FPK63510004	120x80	FPK1051-2051-3551-4551

Estribo trasero



Artículo	Válido para estantería
FPK93600099	FPK90300001, FPK90400001, FPK90500001, FPK90600001








## Etiquetas

Artículo	Dimensiones etiquetas (mm)	Válidas para las cajas:
FPK95400000	81x42	FPK0551-1551-3051
FPK95800000	121x44	FPK1051-2051-3551-4551-2751
FPK96000000	200x43	FPK2551-4051

## Divisor longitudinal



Artículo	Dimensiones (mm)	Válidas para las cajas:
FPK92300099	268x88	FPK0551-1051
FPK92400099	368x88	FPK1551-2051-2551
FPK92500099	468x88	FPK3051-3551-4051
FPK92600099	568x88	FPK4551

## Divisor transversal



Artículo	Dimensiones (mm)	Válidas para las cajas:
FPK70680096	100x90	FPK0551-1051-3051
FPK73680096	145x90	FPK1051-2051-3551-4551
FPK76680096	225x90	FPK2551-FPK4051
FPK72680096	137x75	FPK2751



## Estanterías con cajas

- Disponemos de una amplia gama de medidas de estanterías metálicas pintadas o galvanizadas ideales para almacenar cajas de plástico.
- Configure cada estantería según sus necesidades y el tamaño de piezas a almacenar.
- Equipe las cajas con etiquetas para identificar mejor el contenido de las cajas.
- A cada módulo inicial se le pueden añadir módulos adicionales para disponer de la capacidad de almacenamiento que necesite.
- La estantería se puede anclar al suelo para garantizar una mejor estabilidad. Así como se le pueden añadir tensores traseros.

Disponibles en

**VARIAS MEDIDAS**



- Alto: 1950 mm, 2310 mm, 2670 mm, 3030 mm
- Ancho: 1000 mm, 1250 mm.
- Fondo: 300 mm, 400 mm, 500 mm, 600 mm.
- Espesor estantes: 30 mm, 40 mm

		1950		1950		1950	
		750		1000		1250	
		1300		1300		1300	
Fondo (mm)	Capacidad (kg)	Mod. inicial	Mod. adicional	Mod. inicial	Mod. adicional	Mod. inicial	Mod. adicional
Estructura galvanizada							
300	195/110/145	RW7500 GAL	RW7501 GAL	RW7530 GAL	RW7531 GAL	RW7600 GAL	RW7601 GAL
400	160/110/100	RW7510 GAL	RW75111 GAL	RW7540 GAL	RW7541 GAL	RW7610 GAL	RW7611 GAL
500	180/110/110	RW7520 GAL	RW7521 GAL	RW7550 GAL	RW7551 GAL	RW7620 GAL	RW7621 GAL
Estructura pintada							
300	195/110/145	RW7500	RW7501	RW7530	RW7531	RW7600	RW7601
400	160/110/100	RW7510	RW75111	RW7540	RW7541	RW7610	RW7611
500	180/110/110	RW7520	RW7521	RW7550	RW7551	RW7620	RW7621

Accesorios

Guía para estantes

■ 99

Artículo	Dimensiones (mm)	Válido para estantería
FST98300099	300	FPK90300001
FST98400099	400	FPK90400001
FST98500099	500	FPK90500001
FST98600099	600	FPK90600001



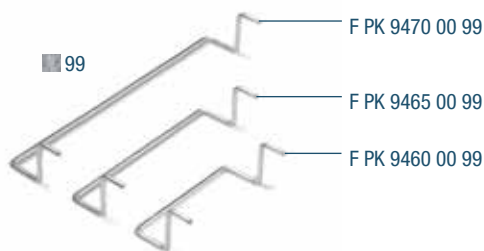
Montaje de las guías para Multibox en estantería SYSTEM ST



Estribo de seguridad trasero para MULTIBOX

- Fabricado en acero galvanizado, están destinados a evitar la salida accidental del estante.

■ 99



Montaje de soporte de seguridad para MULTIBOX



Juego de dos pernos galvanizados de seguridad.



Si se instalan las cajas MULTIBOX en estanterías SYSTEM ST, deben instalarse obligatoriamente los pernos de seguridad para evitar que se levante el estante superior, ya que este hace de tope de la caja con el estribo.



Atención: no se puede montar el refuerzo para estantes SYSTEM ST donde se coloquen cajas Multibox.

Cajas Multibox



■ 04



■ 04



■ 04

Artículo	Dimensiones ext. LxFxH (mm)
FPK05510004	300x120x100
FPK15510004	400x120x100
FPK30510004	500x120x100

Artículo	Dimensiones ext. LxFxH (mm)
FPK10510004	300x160x100
FPK20510004	400x160x100
FPK35510004	500x160x100
FPK45510004	600x160x100

Artículo	Dimensiones ext. LxFxH (mm)
FPK25510004	400x240x100
FPK40510004	500x240x100

## Módulo ensamblables PRACTIBOX

- Los contenedores plásticos basculantes constan de un armazón fabricado en ABS de alta resistencia y de contenedores en poliestireno PS transparente basculantes. El armazón es de color gris RAL 7000.
- Los contenedores encajan en los soportes deslizándose por guías, facilitando la instalación.
- La anchura fija de 600mm permite combinar el producto según sus necesidades, consiguiendo espacios de almacenamiento con contenedores de diversos tamaños.
- Los módulos pueden contener 2, 3, 4, 5, 6 ó 9 contenedores según el tamaño.
- Ya sea en soportes de pared, carros o expositores, los módulos se montan muy fácilmente gracias a las guías de la estructura metálica.
- La fijación de los módulos a los soportes se realiza mediante unas guías verticales, facilitando la instalación y la composición de su espacio de almacenamiento Practibox.

Los contenedores Practibox son la solución más práctica para el almacenamiento de diversos artículos (repuestos, equipos eléctricos, etc.). Se utilizan en tiendas, talleres, laboratorios, fábricas, en casa, etc.



## Contenedor



El contenedor de poliestireno transparente con una excelente resistencia están montados en una carcasa de ABS, que se puede insertar en las estanterías y carros de la serie Practibox, o fijados a la pared

## Apilables



Una de las características de los módulos es que está disponible en diferentes alturas y profundidades, teniendo en común su anchura de 600 mm. Se pueden apilar con la misma y diferente medida de profundidad, lo que permite una amplia variedad de combinaciones.

## Apertura frontal



Gracias a su apertura basculante los contenedores Practibox responden en modo óptimo de las diferentes exigencias del usuario.



## Visibilidad

Todo siempre a la vista gracias a la alta transparencia de los contenedores.



Modelos



Artículo	Dimensiones LxFxH (mm)	Dim. cajón (mm)	Nº de cajones
FPG10710101	600x69x77	59x44x65	9



Artículo	Dimensiones LxFxH (mm)	Dim. cajón (mm)	Nº de cajones
FPG15710101	600x98x112	87x66x100	6



Artículo	Dimensiones LxFxH (mm)	Dim. cajón (mm)	Nº de cajones
FPG20710101	600x141x164	113x100x150	5



Artículo	Dimensiones LxFxH (mm)	Dim. cajón (mm)	Nº de cajones
FPG25710101	600x174x206	59x44x65	4



Artículo	Dimensiones LxFxH (mm)	Dim. cajón (mm)	Nº de cajones
FPG30710101	600x209x240	87x66x100	3



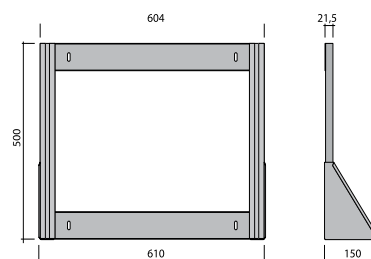
Artículo	Dimensiones LxFxH (mm)	Dim. cajón (mm)	Nº de cajones
FPG35710101	600x311x353	113x100x150	2



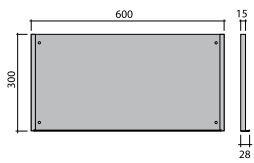
Artículo	Dimensiones LxFxH (mm)
FPG03200001	610x150x500



Artículo	Dimensiones LxFxH (mm)	Composición
FPG03200001	600x150x500	1 módulo FPG15710101, 1 FPG20710101, 1 FPG25710101

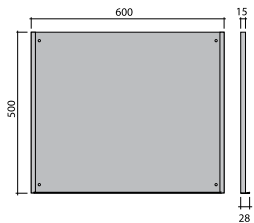


Modelos



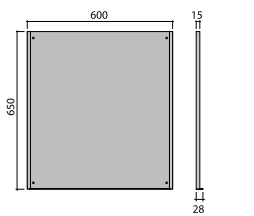
Art. Nr. F PG 0410 00 01  
medidas en mm

Artículo	Dimensiones LxFxH (mm)	Artículo	Dimensiones LxFxH (mm)	Artículo	Dimensiones LxFxH (mm)	Artículo	Dimensiones LxFxH (mm)
FPG04100001	600x28x300	FPG04100101	600x78x308	FPG04100201	600x107x300	FPG04100301	600x150x328
-		4 módulos FPG1071		1 módulo FPG1071, 2 FPG1571		2 módulos FPG2071	



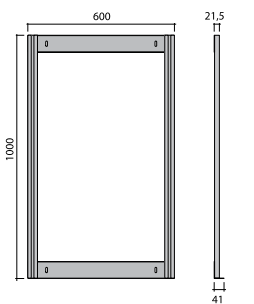
Art. Nr. F PG 0420 00 01  
medidas en mm

Artículo	Dimensiones LxFxH (mm)	Artículo	Dimensiones LxFxH (mm)	Artículo	Dimensiones LxFxH (mm)	Artículo	Dimensiones LxFxH (mm)
FPG04200001	600x28x500	FPG04200101	600x78x500	FPG04200201	600x107x500	FPG04200301	600x183x500
-		6 módulos FPG1071		2 módulos FPG1071, 3 FPG1571		1 módulo FPG1571, 1 FPG2071, 1 FPG2571	



Art. Nr. F PG 0430 00 01  
medidas en mm

Artículo	Dimensiones LxFxH (mm)	Artículo	Dimensiones LxFxH (mm)	Artículo	Dimensiones LxFxH (mm)	Artículo	Dimensiones LxFxH (mm)
FPG04300001	600x28x650	FPG04300101	600x150x664	FPG04300201	600x107x650	FPG04300301	600x78x650
-		3 módulos FPG1571, 2 FPG2071		1 módulo FPG1071, 5 FPG1571		8 módulos FPG1071	

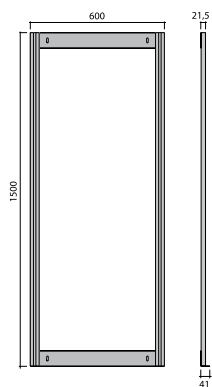


Art. Nr. F PG 0410 00 01  
medidas en mm


Artículo	Dimensiones LxFxH (mm)	Artículo	Dimensiones LxFxH (mm)	Artículo	Dimensiones LxFxH (mm)	Artículo	Dimensiones LxFxH (mm)
FPG05300001	600x41x1000	FPG04300101	600x113x1008	FPG05300301	600x224x1000	FPG05300401	600x113x1022
-		9 módulos FPG1571		2 módulos FPG1571, 2 FPG2071, 1 FPG2571, 1 FPG3071		6 módulos FPG1071, 5 FPG1571	



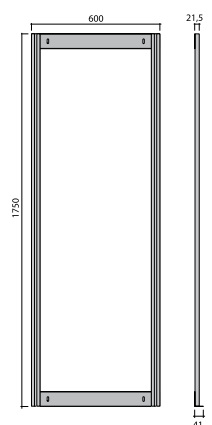
Modelos




Art. Nr. F PG 0540 00 01  
medidas en mm



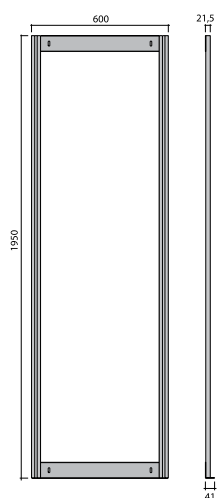
Artículo	Dimensiones LxFxH (mm)	Artículo	Dimensiones LxFxH (mm)	Artículo	Dimensiones LxFxH (mm)	Artículo	Dimensiones LxFxH (mm)
FPG05400001	600x41x1500	FPG05400101	600x113x1500	FPG05400201	600x113x1568	FPG05400301	600x224x1540
-	-	9 módulos FPG1071, 7 FPG1571	-	14 módulos FPG1571	-	2 módulos FPG1071, 4 FPG1571, 3 FPG2071, 1 FPG2571, 1 FPG3071	-



Art. Nr. F PG 0550 00 01  
medidas en mm



Artículo	Dimensiones LxFxH (mm)	Artículo	Dimensiones LxFxH (mm)	Artículo	Dimensiones LxFxH (mm)	Artículo	Dimensiones LxFxH (mm)
FPG05500001	600x41x1750	FPG05500101	600x113x1750	FPG05500201	600x113x1757	FPG05500301	600x224x1750
-	-	8 módulos FPG1071, 10 FPG1571	-	1 módulo FPG1071, 15 FPG1571	-	1 módulo FPG1071, 6 FPG1571, 2 FPG2571, 2 FPG2571, 1 FPG3071	-




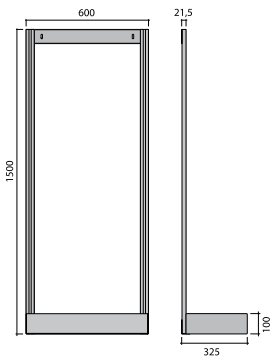
Art. Nr. F PG 0560 00 01  
medidas en mm



Artículo	Dimensiones LxFxH (mm)	Artículo	Dimensiones LxFxH (mm)	Artículo	Dimensiones LxFxH (mm)	Artículo	Dimensiones LxFxH (mm)
FPG05600001	600x41x1950	FPG05600101	600x113x1960	FPG05600201	600x156x1950	FPG05600301	600x326x1989
-	-	8 módulos FPG1071, 12 FPG1571	-	3 módulos FPG1071, 8 FPG1571, 5 FPG2071	-	6 módulos FPG2071, 2 FPG2571, 1 FPG3071, 1 FPG3571	-


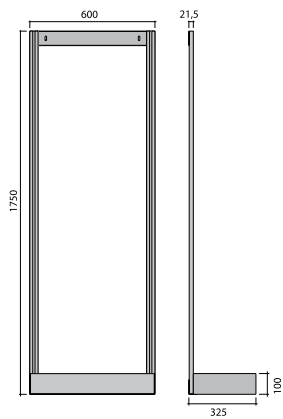


Modelos



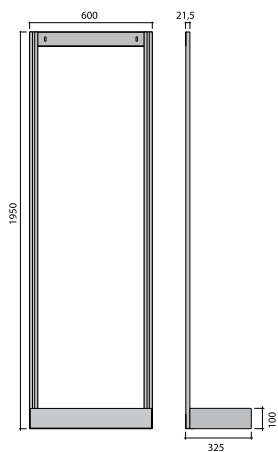
Art. Nr. F PG 0640 00 01  
medidas en mm

Artículo	Dimensiones LxFxH (mm)	Artículo	Dimensiones LxFxH (mm)	Artículo	Dimensiones LxFxH (mm)	Artículo	Dimensiones LxFxH (mm)
FPG06400001	600x325x1500	FPG06400101	600x325x1500	FPG06400201	600x325x1556	FPG06400301	600x325x1528
-	-	8 módulos FPG1071, 7 FPG1571	-	13 módulos FPG1571	-	2 módulos FPG1071, 3 FPG1571, 3 FPG2071, 1 FPG2571, 1 FPG3071	-



Art. Nr. F PG 0650 00 01  
medidas en mm

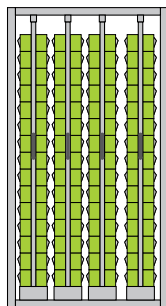
Artículo	Dimensiones LxFxH (mm)	Artículo	Dimensiones LxFxH (mm)	Artículo	Dimensiones LxFxH (mm)	Artículo	Dimensiones LxFxH (mm)
FPG06500001	600x325x1750	FPG06500201	600x325x1786	FPG06500301	600x325x1750	FPG06500401	600x325x1770
-	-	6 módulos FPG1071, 8 FPG1571, 2 FPG2071	-	2 módulos, 3 FPG1571, 3 FPG2071, 2 FPG2571, 1 FPG3071	-	5 módulos FPG1571, 3 FPG2071, 3 FPG2571	-



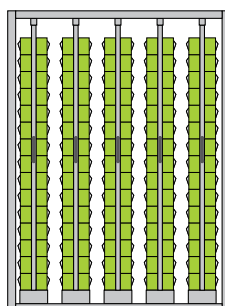
Art. Nr. F PG 0660 00 01  
medidas en mm

Artículo	Dimensiones LxFxH (mm)	Artículo	Dimensiones LxFxH (mm)	Artículo	Dimensiones LxFxH (mm)	Artículo	Dimensiones LxFxH (mm)
FPG06600001	600x325x1950	FPG06600101	600x325x1950	FPG06600201	600x325x1950	FPG06600301	600x325x1976
-	-	6 módulos FPG1071, 9 FPG1571, 1 FPG2071, 1 FPG2571	-	2 módulos FPG1071, 3 FPG1571, 3 FPG2071, 3 FPG2571, 1 FPG3071	-	5 FPG1571, 3 FPG2071, 4 FPG2571	-

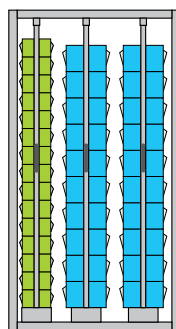
Composición



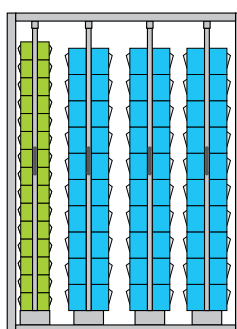
Artículo	Dim. ext. LxFxH (mm)	Descripción
CARGA 100 KG		
FPG00350101	1073x705x2000	Con cerradura
FPG00300101	1073x705x2000	Sin cerradura
FPG00355101	1073x705x2000	120 FPG1571
FG003055101	1073x705x2000	120 FPG1571
CARGA 400 KG		
FPG00360101	1073x705x2000	Con cerradura
FPG00310101	1073x705x2000	Sin cerradura
FPG00365101	1073x705x2000	120 FPG1571
FPG00315101	1073x705x2000	120 FPG1571



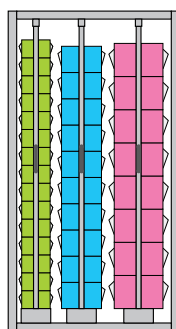
Artículo	Dim. ext. LxFxH (mm)	Descripción
CARGA 100 KG		
FPG00550101	1481x705x2000	Con cerradura
FPG00500101	1481x705x2000	Sin cerradura
FPG00555101	1481x705x2000	150 FPG1751
FPG00505101	1481x705x2000	150 FPG1751
CARGA 400 KG		
FPG00560101	1481x705x2000	Con cerradura
FPG00510101	1481x705x2000	Sin cerradura
FPG00565101	1481x705x2000	150 FPG1751
FPG00515101	1481x705x2000	150 FPG1751



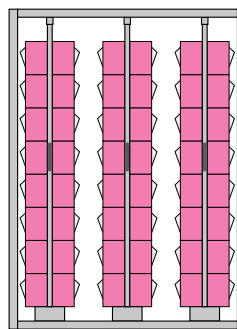
Artículo	Dim. ext. LxFxH (mm)	Descripción
CARGA 100 KG		
FPG00350201	1073x705x2000	Con cerradura
FPG00300201	1073x705x2000	Sin cerradura
FPG00355201	1073x705x2000	30 FPG1571, 40 FPG2071
FPG00305201	1073x705x2000	30 FPG1571, 40 FPG2071
CARGA 400 KG		
FPG00360101	1073x705x2000	Con cerradura
FPG00310101	1073x705x2000	Sin cerradura
FPG00365101	1073x705x2000	30 FPG1571, 40 FPG2071
FPG00315101	1073x705x2000	30 FPG1571, 40 FPG2071



Artículo	Dim. ext. LxFxH (mm)	Descripción
CARGA 100 KG		
FPG00550201	1481x705x2000	Con cerradura
FPG00500201	1481x705x2000	Sin cerradura
FPG00555201	1481x705x2000	30 FPG1571, 60 FPG2071
FPG00505201	1481x705x2000	30 FPG1571, 60 FPG2071
CARGA 400 KG		
FPG00560201	1481x705x2000	Con cerradura
FPG00510201	1481x705x2000	Sin cerradura
FPG00565201	1481x705x2000	30 FPG1571, 60 FPG2071
FPG00515201	1481x705x2000	30 FPG1571, 60 FPG2071



Artículo	Dim. ext. LxFxH (mm)	Descripción
CARGA 100 KG		
FPG00350301	1073x705x2000	Con cerradura
FPG00300301	1073x705x2000	Sin cerradura
FPG00355301	1073x705x2000	30 FPG1571, 20 FPG2071, 16 FPG2571
FPG00305301	1073x705x2000	30 FPG1571, 20 FPG2071, 16 FPG2571
CARGA 400 KG		
FPG00360301	1073x705x2000	Con cerradura
FPG00310301	1073x705x2000	Sin cerradura
FPG00365301	1073x705x2000	30 FPG1571, 20 FPG2071, 16 FPG2571
FPG00315301	1073x705x2000	



Artículo	Dim. ext. LxFxH (mm)	Descripción
CARGA 100 KG		
FPG00550301	1481x705x2000	Con cerradura
FPG00500301	1481x705x2000	Sin cerradura
FPG00555301	1481x705x2000	48 FPG2571
FPG00505301	1481x705x2000	48 FPG2571
CARGA 400 KG		
FPG00560301	1481x705x2000	Con cerradura
FPG00510301	1481x705x2000	Sin cerradura
FPG00565301	1481x705x2000	48 FPG2571
FPG00515301	1481x705x2000	48 FPG2571





Capacidad de carga  
100 kg

## Estribo de seguridad PRACTIBOX



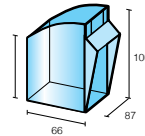
## Etiquetas



Artículo	Válido para módulos PRACTIBOX
FPG09100099	FPG10710101
FPG09150099	FPG15710101
FPG09200099	FPG20710101
FPG09250099	FPG25710101
FPG09300099	FPG30710101
FPG09350099	FPG35710101

Artículo	Válido para módulos PRACTIBOX	Dim. HxL (mm)	Etiquetas por folio
FPG90200000	FPG10710101	35x10	9
FPG90400000	FPG15710101	53x15	6
FPG90600000	FPG20710101	80x22	5
FPG90800000	FPG25710101	80x28	4
FPG91000000	FPG30710101	121x34	3
FPG91200000	FPG35710101	121x50	2

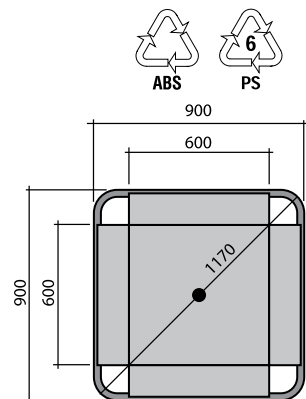
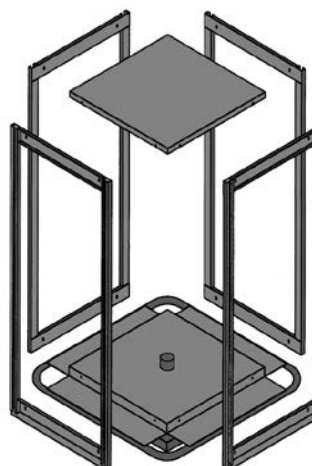
## Maletín porta-herramientas TOPBOX



Artículo	Dimensiones ext. LxFxH (mm)	Dimensiones cajones LxFxH (mm)
FPG55610104	350x200x465	87x66x72/100

## Expositor giratorio para contenedores basculantes

La estantería giratoria debe estar siempre fijada al suelo



Artículo	Dimensiones ext. LxFxH (mm)	Descripción
FPG02240001	900x900x1615	-
FPG02260001	900x900x1865	-
FPG02280001	900x900x2065	-
FPG02260101	900x900x1865	2 FPG1071, 18 FPG1571, 22 FPG2071, 6 FPG2571

## Cajas de plástico Norma Europa ESD ATHENA

- La tecnología ESD está desarrollada a base de polímeros conductores de electricidad con la finalidad de brindar mayor seguridad en el almacenamiento y transporte de componentes electrónicos. Este tipo de contenedores evitan de forma segura la carga electrostática y transforman las cargas que en el momento ya estén presentes. Resistencia en los laterales/ Resistencia en la superficie:  $10^6 < 10^{10}$  Ohm cm
- Los sistemas Megaprint y Miniprint son una gama completa de productos para resolver de manera práctica y segura todos los problemas asociados con la industria electrónica.
- Disponibles en cualquier tamaño.
- Resistentes a ácidos y lejías.
- Posibilidad de serigrafiado en las paredes laterales con el logo de su empresa.



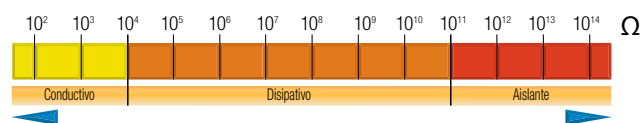
## Cajas y soportes de placas ESD



Las cajas de plástico conductivas están disponibles de manera estándar en los modelos ATHENA, MULTIBOX y ZEUS COMPAT, además de los sistemas Mini-Print y Mega-Print. Disponen de múltiples sistemas de subdivisión y soportes para todo tipo de placas y otros materiales electrónicos.



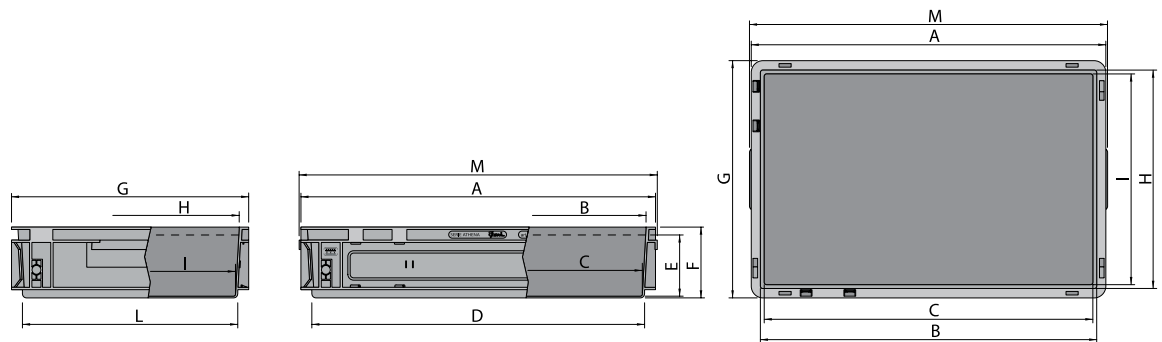
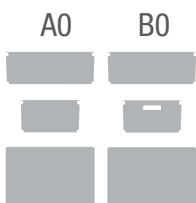
### ESCALA CONDUCTIVA



MATERIAL DE BASE	Polipropileno copolímero (PPC)
ADITIVO CONDUTIVO	Carbón negro
COLOR	Negro
DENSIDAD, A 23°C	1.04 g/cm <sup>3</sup>
PUNTO DE ABLANDAMIENTO VICAT	154° C ISO 306
TEMPERATURA DE UTILIZACIÓN	Continua: 80-100°C Corto plazo: 100-120°C
RESISTENCIA DE SUPERFICIE	<10 <sup>4</sup> Ω cm (medido según CEI EN 61340-2-3 a 20°C con electrodo anular 5 cm <sup>2</sup> ).
RESISTENCIA ESPECÍFICA	10 <sup>4</sup> Ω cm (medido según CEI EN 61340-2-3 a 20°C con electrodo anular 5 cm <sup>2</sup> ).
ENVEJECIMIENTO	Sin deterioro de la conductividad (en 7 años de servicio), no hay migración de sustancias corrosivas y excelente resistencia a los rayos UV.
RESISTENCIA QUÍMICA	Excelente (según la clasificación de PP, generalmente válida).



Artículo	A	B	C	D	E	F	G	H	I	L	M
FPA2452A007	299	268	260	266	103	121	201	169	158	165	
FPA3252A007	402	366	356	364	36	55	301	266	255	264	
FPA3652A007	401	367	355	363	57	75	300	266	255	262	
FPA4052A007	402	370	358	366	103	121	301	270	258	264	
FPA4452A007	401	370	357	367	152	171	300	269	257	267	
FPA4852A007	402	371	358	366	203	222	302	269	258	267	
FPA5252A007	402	371	355	368	306	325	301	268	258	267	
FPA5652A007	604	566	555	564	57	77	404	365	354	364	607
FPA6052A007	604	572	557	569	102	121	403	371	357	367	607
FPA6452A007	605	573	558	568	152	172	403	370	358	367	606
FPB6852A007	604	570	557	567	199	221	402	366	357	362	607
FPA7252A007	603	571	557	563	263	281	402	371	357	363	607
FPA7652A007	604	572	558	567	308	327	403	372	358	366	606
FPA8052B007	603	573	558	567	413	432	402	369	357	366	604
FPA8552A007	806	772	758	764	85	121	606	570	555	564	825
FPA8752A007	806	771	757	764	136	172	605	569	556	563	824
FPA8952A007	807	770	758	766	187	223	605	569	557	565	823
FPA9352A007	806	770	757	765	293	328	604	569	557	563	822
FPA9752A007	805	772	758	763	393	428	603	569	557	563	824





Artículo	Dim. ext. LxFxH (mm)	Dim. int. LxFxH (mm)	Capacidad (lts)	Peso (kg)
FPA2452A007	300x200x120	260x160x100	5	0,520



Artículo	Dim. ext. LxFxH (mm)	Dim. int. LxFxH (mm)	Capacidad (lts)	Peso (kg)
FPA3252A007	400x300x55	355x254x37	3,8	0,540



Artículo	Dim. ext. LxFxH (mm)	Dim. int. LxFxH (mm)	Capacidad (lts)	Peso (kg)
FPA3652A007	400x300x78	355x255x59	6	0,640



Artículo	Dim. ext. LxFxH (mm)	Dim. int. LxFxH (mm)	Capacidad (lts)	Peso (kg)
FPA4052A007	400x300x120	357x257x102	10	0,890



Artículo	Dim. ext. LxFxH (mm)	Dim. int. LxFxH (mm)	Capacidad (lts)	Peso (kg)
FPA4452A007	400x300x170	357x257x152	15	1,220



Artículo	Dim. ext. LxFxH (mm)	Dim. int. LxFxH (mm)	Capacidad (lts)	Peso (kg)
FPA4852A007	400x300x220	357x258x207	20	1,360



Artículo	Dim. ext. LxFxH (mm)	Dim. int. LxFxH (mm)	Capacidad (lts)	Peso (kg)
FPA5252A007	400x300x325	356x255x307	30	2,240



Artículo	Dim. ext. LxFxH (mm)	Dim. int. LxFxH (mm)	Capacidad (lts)	Peso (kg)
FPA5652A007	600x400x78	555x355x60	10	1,600



Artículo	Dim. ext. LxFxH (mm)	Dim. int. LxFxH (mm)	Capacidad (lts)	Peso (kg)
FPA6052A007	600x400x120	557x357x102	20	1,750



Artículo	Dim. ext. LxFxH (mm)	Dim. int. LxFxH (mm)	Capacidad (lts)	Peso (kg)
FPA6452A007	600x400x170	560x358x153	30	2,310



Artículo	Dim. ext. LxFxH (mm)	Dim. int. LxFxH (mm)	Capacidad (lts)	Peso (kg)
FPA7252A007	600x400x285	557x356x263	53	3,358



Artículo	Dim. ext. LxFxH (mm)	Dim. int. LxFxH (mm)	Capacidad (lts)	Peso (kg)
FPA7652A007	600x400x325	558x358x308	60	3,620



Artículo	Dim. ext. LxFxH (mm)	Dim. int. LxFxH (mm)	Capacidad (lts)	Peso (kg)
FPA8052B007	600x400x430	557x356x415	90	4,250

Artículo	Dim. ext. LxFxH (mm)	Dim. int. LxFxH (mm)	Capacidad (lts)	Peso (kg)
FPA8552A007	800x600x120	757x557x86	49	3,920

Artículo	Dim. ext. LxFxH (mm)	Dim. int. LxFxH (mm)	Capacidad (lts)	Peso (kg)
FPA8952A007	800x600x170	757x557x137	69	4,356



Artículo	Dim. ext. LxFxH (mm)	Dim. int. LxFxH (mm)	Capacidad (lts)	Peso (kg)
FPA8952A007	800x600x220	757x556x188	90	5,310

Artículo	Dim. ext. LxFxH (mm)	Dim. int. LxFxH (mm)	Capacidad (lts)	Peso (kg)
FPA9352A007	800x600x325	756x555x294	130	5,780

Artículo	Dim. ext. LxFxH (mm)	Dim. int. LxFxH (mm)	Capacidad (lts)	Peso (kg)
FPA9752A007	800x600x430	756x555x395	175	6,750



Artículo	Dimensiones ext. LxFxH (mm)	Capacidad L	Altura útil (mm)
FPA8552AD07	800x600x220	49	120
FPA8752AD07	800x600x270	69	170
FPA8952AD07	800x600x320	90	220
FPA9352AD07	800x600x530	130	325
FPA9752AD07	800x600x530	175	430

Artículo	Dimensiones ext. LxFxH (mm)	Capacidad L	Altura útil (mm)
FPA8552AE07	800x600x245	49	120
FPA8752AE07	800x600x295	69	170
FPA8952AE07	800x600x345	90	220
FPA9352AE07	800x600x450	130	325
FPA9752AE07	800x600x555	175	430

Artículo	Dimensiones ext. LxFxH (mm)	Capacidad L	Altura útil (mm)
FPA8552AF07	800x600x245	49	120
FPA8752AF07	800x600x295	69	170
FPA8952AF07	800x600x345	90	220
FPA9352AF07	800x600x450	130	325
FPA9752AF07	800x600x555	175	430





## Accesorios

## Accesorios generales



Artículo	Descripción
FPZ00100099	Clips metálicos para etiquetas
FPZ06810013	Cierres de seguridad para la tapa

## Tapa ATHENA ESD 400x300



Artículo	Dimensiones LxF (mm)	Tipo de cierre	Peso (kg)
FPA06520007	400x300	Bisagras	0,354
FPA1B520007	400x300	Con asa	0,360
FPA16520007	400x300	Corredera	0,518

## Tapa ATHENA ESD 300x200



Artículo	Dimensiones LxF (mm)	Tipo de cierre	Peso (kg)
FPA03520007	300x200	Bisagras	0,174

## Porta etiquetas



## Tapa ATHENA ESD 600x400



Artículo	Dimensiones LxF (mm)	Tipo de cierre	Peso (kg)
FPA09520007	600x400	Bisagra	0,736
FPA1C520007	600x400	Con asa	0,838

## Tapa ATHENA ESD 800x600



Artículo	Dimensiones LxF (mm)	Tipo de cierre	Peso (kg)
FPA12520007	800x600	-	-
FPA12520107	800x600	Con asa	2,142



Artículo	Dimensiones LxH (mm)	Ref. etiqueta
FPZ95510007	145x81	FPZ09200000



Artículo	Dimensiones LxH (mm)	Ref. etiqueta
FPZ97510007	210x81	FPZ09400000



Artículo	Dimensiones LxH (mm)	Ref. etiqueta
FPZ97510007	210x81	FPZ09400000



Subdivisores en peine  
ranuras cada 20 mm



Artículo	Dimensiones LxH (mm)	Válido para cajas
FHP13200007	255x45	400x300
FHP14200007	355x45	400x300
FHP13400007	255x70	400x300
FHP14400007	355x70	400x300
FHP13500007	255x90	400x300
FHP14500007	355x90	400x300
FHP13600007	255x120	400x300
FHP14600007	355x120	400x300
FHP13700007	255x180	400x300
FHP14700007	355x180	400x300

Artículo	Dimensiones LxH (mm)	Válido para cajas
FHP14200007	355x45	600x400
FHP16200007	555x45	600x400
FHP14400007	355x70	600x400
FHP16400007	555x70	600x400
FHP14500007	355x90	600x400
FHP16500007	555x90	600x400
FHP14600007	355x120	600x400
FHP16600007	555x120	600x400
FHP14700007	355x180	600x400
FHP16700007	555x180	600x400

Láminas intermedias



Artículo	Dimensiones LxF (mm)	Válido para cajas
FHP51300007	355x255	400x300

Artículo	Dimensiones LxF (mm)	Válido para cajas
FHP51400007	555x355	600x400

Caja divisoria 400x300



Artículo	Dimensiones ext. LxFxH (mm)
FPP40520007	256x178x90

Artículo	Dimensiones ext. LxFxH (mm)
FPP45520007	256x178x90

Artículo	Dimensiones ext. LxFxH (mm)
FPP50520007	256x178x90

Caja divisoria 600x400



Artículo	Dimensiones ext. LxFxH (mm)
FPP60520007	357x278x90

Artículo	Dimensiones ext. LxFxH (mm)
FPP65520007	357x278x90

Artículo	Dimensiones ext. LxFxH (mm)
FPP70520007	357x278x90



### Megaprint - Miniprint 400x300



Artículo	Dimensiones ext. LxFxH (mm)	Dimensiones int. LxFxH (mm)
FPV77520007	400x300x140	355x235x140

Artículo	Dimensiones ext. LxFxH (mm)	Dimensiones int. LxFxH (mm)
FPV72520007	360x260x98	335x235x98



Artículo	Dim. ext. (mm)	Divisor (mm)	Distancia
FPV07520007	335x98	400	-1,7 mm
FPV08520007	335x98	400	standard
FPV09520007	335x98	400	+1,7 mm
FPV02520007	235x98	300	-1,7 mm
FPV03520007	235x98	300	standard
FPV04520007	235x98	300	+1,7 mm

### Megaprint - Miniprint 600x400



Artículo	Dimensiones ext. LxFxH (mm)	Dimensiones int. LxFxH (mm)
FPV79520007	600x400x140	535x335x140

Artículo	Dimensiones ext. LxFxH (mm)	Dimensiones int. LxFxH (mm)
FPV74520007	560x360x98	535x335x98



Artículo	Dim. ext. (mm)	Divisor (mm)	Distancia
FPV07520007	335x98	400	-1,7 mm
FPV08520007	335x98	400	standard
FPV09520007	335x98	400	+1,7 mm
FPV17520007	535x98	600	-1,7 mm
FPV18520007	535x98	600	standard
FPV19520007	535x98	600	+1,7 mm



### Guías de aluminio

Artículo	Dimensiones (mm)
FPV91100000	152x53
FPV91200000	252x53
FPV91400000	352x53
FPV91600000	552x53


### Paredes porta-placas



Artículo	Dim. mm	Nº de ranuras
FPV64520007	350x30x190	22

Artículo	Dim. mm	Nº de ranuras
FPV62520007	250x30x95	15

Artículo	Dim. mm	Nº de ranuras
FPV68520007	350x35x190	22+22



## Cajas plásticas calidad alimentaria ATHENA, THEMA y MINERVA

- Cajas de plástico, higiénicas y apilables. Disponibles en medidas estándar Europeas, haciéndolas fácilmente paletizables.
- Fabricadas en polipropileno virgen y sin colorantes, cumpliendo las más estrictas normas de manipulación de alimentos.
- Desempeñan un papel importante para el transporte y el almacenaje de alimentos.
- Resistentes a ácidos y lejías.
- No les afecta ni el calor ni el frío.
- Válidas para procesos productivos.
- Manejo óptimo gracias a sus asas ergonómicas.
- Posibilidad de serigrafado en las paredes laterales con el logo de su empresa.





Para otras medidas y modelos.  
Consútenos 900 17 17 00

- Decreto Ministerial italiano de 21 de marzo de 1973 y posteriores modificaciones y adiciones: Las regulaciones de salud para envases, recipientes y utensilios destinados a entrar en contacto con productos alimenticios o productos de cuidado personal.
- Directiva de aplicación 76/893 / CEE realización de los materiales y objetos destinados a entrar en contacto con productos alimenticios.
- Reglamento (CE) no. 1935/2004 del Parlamento Europeo y del Consejo, de 27 de octubre de 2004, sobre materiales y objetos destinados a entrar en contacto con los alimentos, y se derogan las Directivas 80/590 / CEE y 89/109 / CEE.
- Reglamento (CE) no. 1895/2005 de 18 de noviembre de 2005 sobre la restricción del uso de determinados derivados epoxídicos en materiales y artículos destinados a entrar en contacto con alimentos.
- Reglamento (CE) N° 2023/2006 de 22 de diciembre de 2006, sobre buenas prácticas de fabricación de materiales y objetos destinados a entrar en contacto con alimentos.
- Reglamento (UE) N° 10/2011 de 14 de enero de 2011, sobre los materiales y objetos plásticos destinados a entrar en contacto con alimentos (que sustituye y deroga la Directiva 2002/72 / CE).

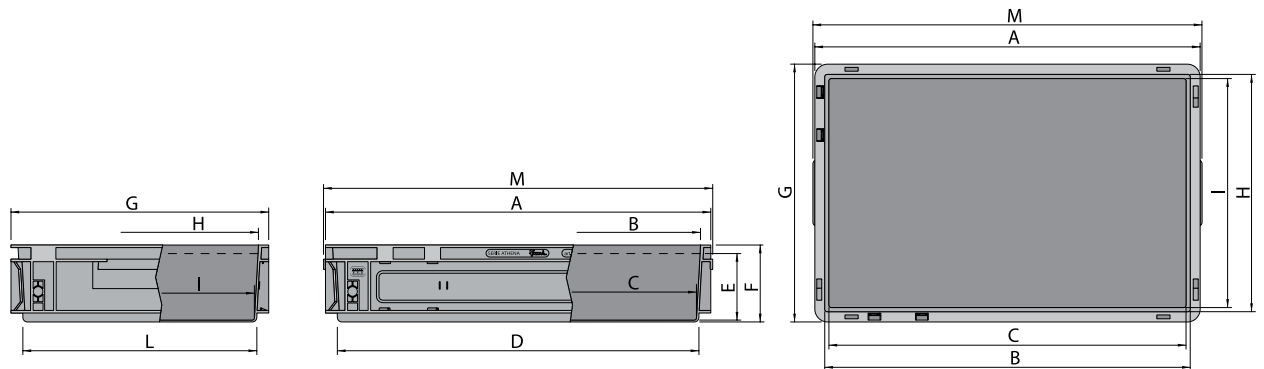


## ATHENA



Artículo	A	B	C	D	E	F	G	H	I	L	M
F PA 4859 A0 00	401	370	358	367	202	221	301	270	258	266	
F PA 5659 A0 00	602	567	555	563	58	76	404	367	355	363	607
F PA 6059 A0 00	602	570	558	566	102	120	402	369	357	366	601
F PA 7659 A0 00	602	571	558	567	307	326	402	370	357	366	603

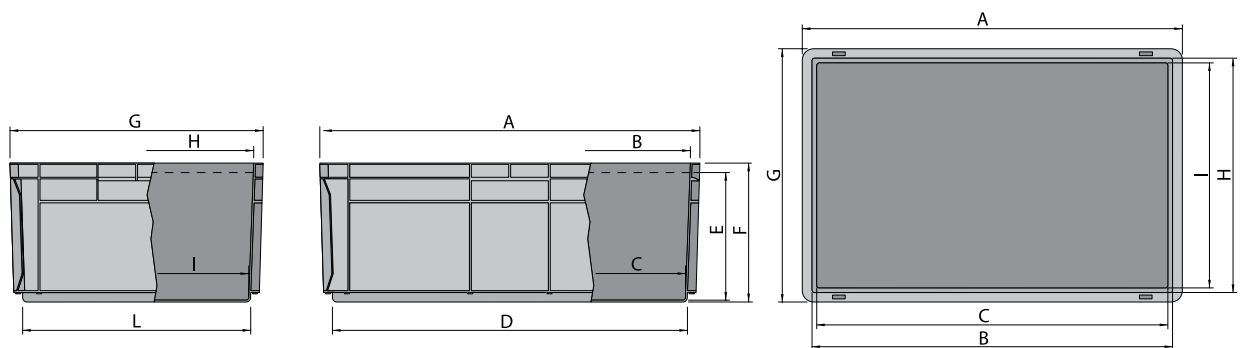
A0



## THEMA

Artículo	A	B	C	D	E	F	G	H	I	L
F PB 6859 A0 00	602	569	555	562	201	220	401	368	355	361

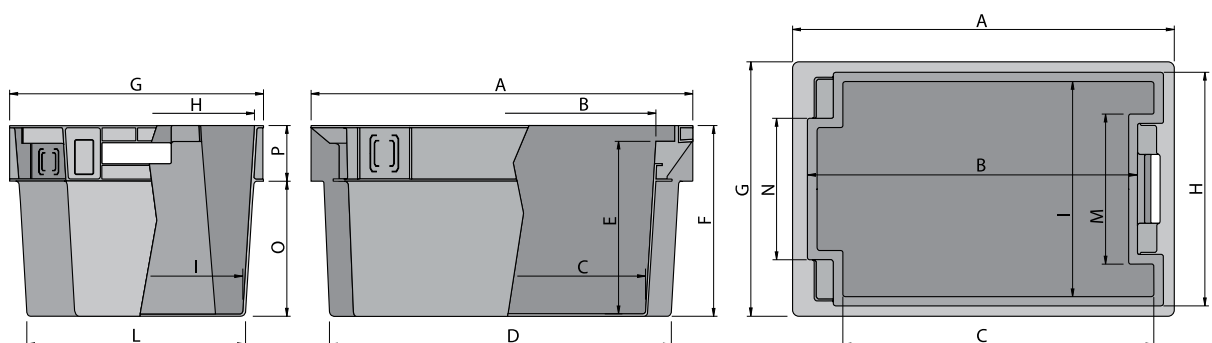
A0



## MINERVA

Artículo	A	B	C	D	E	F	G	H	I	L	M	N	O	P
F PE 7659 B0 00	601	527	452	536	271	302	400	371	335	346	220	202	214	86
F PE 8059 B0 00	602	526	453	535	372	403	399	368	335	346	220	202	284	117

A0





Artículo	Dim. ext. LxFxH (mm)	Dim. int. LxFxH (mm)	Capacidad (lts)	Peso (kg)
FPA4859A000	400x300x220	358x258x202	20	1,268



Artículo	Dim. ext. LxFxH (mm)	Dim. int. LxFxH (mm)	Capacidad (lts)	Peso (kg)
FPA6059A000	600x400x120	558x357x102	20	1,600



Artículo	Dim. ext. LxFxH (mm)	Dim. int. LxFxH (mm)	Capacidad (lts)	Peso (kg)
FPA5659A000	600x400x75	555x355x58	10	1,226



Artículo	Dim. ext. LxFxH (mm)	Dim. int. LxFxH (mm)	Capacidad (lts)	Peso (kg)
FPA7659A000	600x400x325	558x357x307	60	3,165



Artículo	Dim. ext. LxFxH (mm)	Dim. int. LxFxH (mm)	Capacidad (lts)	Peso (kg)
FPB6859A000	600x400x220	555x355x201	40	1,992



Artículo	Dim. ext. LxFxH (mm)	Dim. int. LxFxH (mm)	Capacidad (lts)	Peso (kg)
FPE7659B000	600x400x300	452x335x271	50	2,388



Artículo	Dim. ext. LxFxH (mm)	Dim. int. LxFxH (mm)	Capacidad (lts)	Peso (kg)
FPE8059B000	600x400x400	453x335x372	70	2,885

Accesorios



Artículo	Dimensiones LxF (mm)	Peso
FPA06590000	400x300	0,340
FPA09590000	600x400	0,700



Artículo	Dimensiones LxF (mm)	Peso
FPE09590000	600x400	1,000



Artículo
FPZ00200099

## Cajas de plástico para frutas y vegetales

- Consulte la gran variedad de modelos de cajas para fruta y vegetales.
- Disponemos de modelos apilables, encajables, plegables ideales para almacenar y transportar los alimentos.
- Todas las cajas están diseñadas para la utilización en el segmento de los alimentos frescos.
- Fabricadas a partir de polietileno de alta densidad PE-HD apto para el uso en la industria alimentaria.
- Fáciles de limpiar.
- El diseño de las paredes y la base están optimizados para transportar productos frescos.
- Alta capacidad de apilado para asegurar el transporte y reducir costes.
- Asas ergonómicas en los lados cortos de la caja.
- Diseño robusto y resistente gracias al conjunto de nervios distribuidos estratégicamente por todos los laterales de las cajas. Alta resistencia a las caídas.



 **Más información**  
[www.dissetodiseo.com](http://www.dissetodiseo.com)



Artículo	PSG6444 BB VE	PSG6446 BB VE	PSG6448 BB VE	PSG6454 BB VE	PSG6456 BB VE
Dim ext. LxFxH (mm)	600x400x120	600x400x140	600x400x170	600x400x200	600x400x240
Dim int. LxFxH (mm)	565x365x60/105	565x365x125	565x365x155	565x365x185	565x365x225
Peso (Kg)	1,18	1,34	1,56	1,71	1,98
Volumen (lts)	12	26	32	38	46

### Cajas encajables para frutas y vegetales



Artículo	PSG6458 BB VE
Dim ext. LxFxH (mm)	600x400x260
Dim int. LxFxH (mm)	545x355x205/245
Peso (Kg)	0,54
Volumen (lts)	40

### Cajas plegables para frutas y vegetales



Artículo	PSG6416 BB VE	PSG6420 BB VE
Dim ext. LxFxH (mm)	600x400x175	600x400x240
Dim int. LxFxH (mm)	565x365x160	565x365x225
Peso (Kg)	1,71	2
Volumen (lts)	34	46

### Sabía que...

También disponemos de grandes contenedores para la agricultura en la pag. ....





## Cajas de plástico plegables para frutas y vegetales



- Las cajas plegables han sido diseñadas no sólo para ser utilizadas en los circuitos de productos frescos como son las frutas y las verduras, sino también en otro tipo de aplicaciones.
- El ahorro considerable en espacio de hasta el 80% reduce drásticamente los costes en los circuitos logísticos.
- Fabricadas a partir de polietileno de alta densidad PE-HD apto para el uso en la industria alimentaria.
- Fáciles de limpiar.
- El diseño de las paredes y la base están optimizados para transportar productos frescos.
- Alta capacidad de apilado para asegurar el transporte y reducir costes.
- Asas ergonómicas en los lados cortos de la caja.
- Diseño robusto y resistente gracias al conjunto de nervios distribuidos estratégicamente por todos los laterales de las cajas. Alta resistencia a las caídas.



Artículo	Dim. ext. LxFxH (mm)	Dim. int. LxFxH (mm)	Alt. plegado (mm)	Peso (kg)	Volumen (lts)
PSG6422 BB VE	600x400x240	565x365x225	60	1,91	42

## Cajas de plástico para pan y repostería



- La higiene no es el único factor a la hora de transportar pan y productos de repostería. El aspecto también es importante y los productos deben llegar a las tiendas en perfecto estado.
- Nuestras cajas cumplen a la perfección todos los requisitos de embalaje, almacenamiento, transporte y presentación.
- Fabricadas a partir de polietileno de alta densidad PE-HD y polipropileno PP apto para el uso en la industria alimentaria.
- Excelentes propiedades ante la higiene. Certificado de seguridad alimentaria HACCP.
- Resistentes a impactos y arañazos, y dimensionalmente muy estables, incluso cuando están apiladas y paletizadas.
- Fáciles de limpiar gracias a sus superficies redondeadas.
- El diseño rejado de las paredes y la base está optimizado para transportar productos frescos.
- Resistentes a altas temperaturas.
- Personalizables por los cuatro laterales mediante serigrafiado.
- Material es 100% reciclable.
- Disponibles en varios colores para conseguir una imagen de marca corporativa.



Artículo	Dim. ext. LxFxH (mm)	Dim. int. LxFxH (mm)	Peso (kg)	Volumen (lts)
PSG6460 BB MA	600x400x90	565x365x75	0,89	15
PSG6466 BB MA	600x400x150	565x365x138	1,17	29
PSG6470 BB MA	600x400x240	565x365x220	2,06	45
PSG6474 BB MA	600x400x320	565x365x305	2,3	61
PSG6478 BB MA	600x400x410	565x365x395	2,66	80



## Cajas de plástico para frutas y vegetales

- Consulte la gran variedad de modelos de cajas para fruta y vegetales.
- Disponemos de modelos apilables, encajables, plegables ideales para almacenar y transportar los alimentos.
- Todas las cajas están diseñadas para la utilización en el segmento de los alimentos frescos.
- Fáciles de limpiar.
- Alta capacidad de apilado para asegurar el transporte y reducir costes.
- Asas ergonómicas en los lados cortos de la caja.
- Ideales para el sector agrícola.



Artículo	Dim. ext. LxFxH (mm)	Dim. int. LxFxH (mm)	Peso (kg)	Volumen (lts)
PSG6800 BB	600x400x90	565x365x75	1,440	15
PSG6802 BB	600x400x170	565x365x105/155	1,100	22
PSG6804 BB	600x400x190	565x365x175	1,320	36
PSG6806 BB	600x400x190	565x365x85/175	1,370	18
PSG6808 BB	600x400x200	565x365x200/225	1,790	16
PSG6810 BB	600x400x240	565x365x200/225	1,680	41
PSG6812 BB	600x400x245	565x365x230	2,510	47
PSG6814 BB	600x400x260	565x365x120/245	1,820	25
PSG6816 BB	600x400x260	565x365x205/245	1,630	42

## Cajas de plástico carnes y embutidos

- Consulte la gran variedad de modelos de cajas para carnes y embutidos.
- Nuestras cajas para productos cárnicos cumplen a la perfección todos los requisitos de embalaje, almacenamiento, transporte y presentación.
- Fabricadas a partir de polietileno de alta densidad PE-HD apto para el uso en la industria alimentaria.
- Fáciles de limpiar gracias a sus paredes lisas y superficies redondeadas.
- Alta capacidad de apilado para asegurar el transporte y reducir costes.
- Asas ergonómicas en los lados cortos de la caja.
- Diseño robusto y resistente gracias al conjunto de nervios distribuidos estratégicamente por todos los laterales de las cajas. Alta resistencia a la caídas.
- Disponibles en color azul y rojo.
- Otros colores consultar con nuestro departamento comercial.
- Personalizables por los cuatro laterales mediante serigrafado.



Artículo	Dim. ext. LxFxH (mm)	Dim. int. LxFxH (mm)	Peso (kg)	Volumen (lts)
PSG6818 BB	600x400x125	568x369x123	1,500	25
PSG6820 BB	600x400x200	568x369x198	2,000	40
PSG6822 BB	600x400x300	568x369x298	3,000	60



## Cajas de plástico para carnes y embutidos

- Nuestras cajas para productos cárnicos cumplen a la perfección todos los requisitos de embalaje, almacenamiento, transporte y presentación.
- Fabricadas a partir de polietileno de alta densidad PE-HD apto para el uso en la industria alimentaria.
- Fáciles de limpiar gracias a sus paredes y base rejadas.
- El diseño de las paredes y la base están optimizados para transportar productos frescos.
- Alta capacidad de apilado para asegurar el transporte y reducir costes.

Artículo	Dim. ext. LxFxH (mm)	Dim. int. LxFxH (mm)	Peso (kg)	Volumen (lts)
PSG6824 BB	609x405x152	577x373x140	1,580	29
PSG6826 BB	605x404x121	572x370x106	1,370	21
PSG6828 BB	605x404x172	572x370x157	1,670	33
PSG6830 BB	605x404x222	572x370x207	1,870	42
PSG6832 BB	605x404x272	572x370x257	2,170	52



## Cajas de plástico plegables para pan y repostería



- La higiene no es el único factor a la hora de transportar productos de repostería. El aspecto también es importante y los productos deben llegar a las tiendas en perfecto estado.
- Fabricadas a partir de polietileno de alta densidad PE-HD apto para el uso en la industria alimentaria.
- Gracias a su sistema de plegado reduce el espacio, de esta manera reduce los costes de transporte.
- El diseño de las paredes y la base están optimizados para transportar productos frescos.
- Asas ergonómicas en los lados cortos de la caja.
- Alta resistencia a la caídas.

Artículo	Dim. ext. LxFxH (mm)	Dim. int. LxFxH (mm)	Peso (kg)	Volumen (lts)
PSG6834 BB	600x400x154	600x400x154	1,410	26

## Cajas de plástico plegables para frutas y vegetales



- Consulte la gran variedad de modelos de cajas para fruta y vegetales.
- Fabricadas a partir de polietileno en color negro.
- Todas las cajas están diseñadas para la utilización en el segmento de los alimentos frescos.
- Fáciles de limpiar.
- Alta capacidad de apilado para asegurar el transporte y reducir costes.
- Asas ergonómicas en los lados cortos de la caja.
- Ideales para el sector agrícola.

Artículo	Dim. ext. LxFxH (mm)	Dim. int. LxFxH (mm)	Peso (kg)	Volumen (lts)
PSG6836 BB	600x400x232	567x367x222	2,030	44
PSG6838 BB	600x400x240	565x365x225	1,910	60

## Cajas de plástico plegables para el transporte



- Las cajas plegables para el transporte son ideales para llevar mercancías que requieran un plus de seguridad.
- Gracias a su diseño se plegan fácilmente para optimizar los costes del transporte.
- Puede suministrarse gancho de seguridad para que personas ajenas no puedan manipular el interior.
- Su estructura robusta permite llevar la mercancía con total seguridad absorbiendo los impactos en el transporte.
- Alta capacidad de apilado.

Artículo	Dim. ext. LxFxH (mm)	Dim. int. LxFxH (mm)	Peso (kg)	Volumen (lts)
PSG6840 BB	400x300x240	364x265x220	1,660	21
PSG6842 BB	600x400x340	560x365x325	3,500	68,5
PSG6844 BB	600x400x393	558x366x380	4,250	87
PSG6846 BB	600x400x440	558x366x425	4,220	87

## Módulos ensamblables con cajones GLASS



- Módulos ensamblables con cajones extraíbles ideales para almacenar y clasificar todo tipo de piezas pequeñas como tornillos, arandelas, tuercas, tapones, remaches, clavos, retenes, arandelas, juntas, etc.
- Sistema modular. Gracias a sus guías en Z se pueden montar varios módulos entre sí, obteniendo la capacidad y la cantidad de cajones que necesite.
- Estructura fabricada en plástico poliestireno resistente a golpes.
- Cajones fabricados en poliestireno transparente elástico pero a la vez resistente a impactos que permiten ver fácilmente el contenido interior.
- Más de 50 modelos disponibles y equipados desde 1 hasta 48 cajones.
- No necesitan montaje.
- Preparados para poder fijarlos en pared.
- Fabricados con material reciclado y reciclable 100%. Cumplen con la normativa REACH que asegura la no existencia de sustancias peligrosas.



Artículo	Dimensiones ext. LxFxH (mm)
PAZ1003	192x148x63



Artículo	Dimensiones ext. LxFxH (mm)
PAZ1006	192x148x63



Artículo	Dimensiones ext. LxFxH (mm)
PAZ1012	192x148x63



Artículo	Dimensiones ext. LxFxH (mm)
PAZ1015	192x148x63



Artículo	Dimensiones ext. LxFxH (mm)
PAZ1018	192x148x63



Artículo	Dimensiones ext. LxFxH (mm)
PAZ1024	192x148x230



Artículo	Dimensiones ext. LxFxH (mm)
PAZ1027	192x148x230



Artículo	Dimensiones ext. LxFxH (mm)
PAZ1033	192x148x230



Artículo	Dimensiones ext. LxFxH (mm)
PAZ1036	192x148x230



Artículo	Dimensiones ext. LxFxH (mm)
PAZ1039	192x148x230



Artículo	Dimensiones ext. LxFxH (mm)
PAZ1045	382x148x230



Artículo	Dimensiones ext. LxFxH (mm)
PAZ1048	382x148x230



Artículo	Dimensiones ext. LxFxH (mm)
PAZ1054	382x148x230



Artículo	Dimensiones ext. LxFxH (mm)
PAZ1063	382x148x230



Artículo	Dimensiones ext. LxFxH (mm)
PAZ1066	382x148x230



Artículo	Dimensiones ext. LxFxH (mm)
PAZ1069	382x148x230



Artículo	Dimensiones ext. LxFxH (mm)
PAZ1072	382x148x230



Artículo	Dimensiones ext. LxFxH (mm)
PAZ1075	382x148x230



Artículo	Dimensiones ext. LxFxH (mm)
PAZ1087	382x148x230



Artículo	Dimensiones ext. LxFxH (mm)
PAZ1090	382x148x230



Artículo	Dimensiones ext. LxFxH (mm)
PAZ1093	382x290x230



Artículo	Dimensiones ext. LxFxH (mm)
PAZ1096	382x290x230



Artículo	Dimensiones ext. LxFxH (mm)
PAZ1099	382x148x230



Artículo	Dimensiones ext. LxFxH (mm)
PAZ1102	221x85x156



Artículo	Dimensiones ext. LxFxH (mm)
PAZ1105	190x142x228



Artículo	Dimensiones ext. LxFxH (mm)
PAZ1108	228x140x190



Artículo	Dimensiones ext. LxFxH (mm)
PAZ1111	377x142x228



Artículo	PAZ0048
Dimensiones LxFxH (mm)	665x280x455
Contenido	Bandeja extraíble, 2 portaminutas, compartimento inferior desmontable.
Dimensiones caja LxFxH (mm)	565x465x675
Unidades por caja	2

## Cajas para herramientas

- Cajas de herramientas con diseño moderno y funcional.
- Gran variedad de modelos y capacidades. Modelos tipo trolley con ruedas y tirador.
- Asa abatible y escamoteable para facilitar el apilado.
- Modelos con cajones extraíbles de minutería y tapa transparente que permite ver su contenido.
- Fabricado en plástico polipropileno reciclado y 100% reciclable. Material con aguante a impactos y resistente a agua, aceites y grasas.
- Diseñado conforme a la normativa REACH que asegura la ausencia de productos peligrosos para el ser humano
- Se limpia fácilmente con agua y jabón. No absorbe olores ni humedad.



 **Más información**  
[www.dissetodiseo.com](http://www.dissetodiseo.com)



Artículo	PAZ0006
Dimensiones LxFxH (mm)	220x175x150
Contenido	Bandeja extraíble
Dimensiones caja LxFxH (mm)	360x238x765
Unidades por caja	10



Artículo	PAZ0009
Dimensiones LxFxH (mm)	340x180x150
Contenido	Bandeja extraíble
Dimensiones caja LxFxH (mm)	365x355x765
Unidades por caja	10



Artículo	PAZ0015
Dimensiones LxFxH (mm)	450x238x195
Contenido	Bandeja extraíble
Dimensiones caja LxFxH (mm)	460x245x995
Unidades por caja	5



Artículo	PAZ0012
Dimensiones LxFxH (mm)	392x210x188
Contenido	Bandeja extraíble y 2 portaminutas
Dimensiones caja LxFxH (mm)	420x400x945
Unidades por caja	10



Artículo	PAZ0018
Dimensiones LxFxH (mm)	450x238x210
Contenido	Bandeja extraíble y 2 portaminutas
Dimensiones caja LxFxH (mm)	460x248x1070
Unidades por caja	5



Artículo	PAZ0021
Dimensiones LxFxH (mm)	500x268x230
Contenido	Bandeja extraíble y 3 portaminutas
Dimensiones caja LxFxH (mm)	507x275x1165
Unidades por caja	5



Artículo	PAZ0024
Dimensiones LxFxH (mm)	580x280x250
Contenido	Bandeja extraíble y 4 portaminutas
Dimensiones caja LxFxH (mm)	590x290x1010
Unidades por caja	4



Artículo	PAZ0039
Dimensiones LxFxH (mm)	350x170x230
Contenido	Bandeja extraíble, dos portaminutas y compartimento inferior desmontable
Dimensiones LxFxH (mm)	360x183x1180
Unidades por caja	5



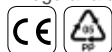
Artículo	PAZ0042
Dimensiones LxFxH (mm)	420x220x340
Contenido	Bandeja extraíble, 2 portaminutas y compartimento inferior desmontable
Dimensiones LxFxH (mm)	460x248x1070
Unidades por caja	3



Artículo	PAZ0045
Dimensiones LxFxH (mm)	460x280x455
Contenido	Bandeja extraíble, dos portaminutas y compartimento inferior desmontable
Dimensiones caja LxFxH (mm)	455x285x925
Unidades por caja	2

## Maletines para piezas pequeñas

- Maletines de plástico especialmente pensados para almacenar todo tipo de piezas pequeñas como tornillos, tuercas, clavos, arandelas, bisagras, válvulas, tapones, etc.
- Amplia gama de modelos y tamaños.
- Todos los modelos disponen de tapa transparente anti choque.
- Disponibles modelos con divisores fijos o cubetas extraíbles.
- La mayoría de modelos disponen de asa para ser manipulado como si fuera un maletín. La tapa asegura que las piezas no se mezclen entre los compartimentos.
- Tapas fabricadas en polipropileno y cuerpo principal fabricado en poliestireno. Material resistente al agua, aceites, grasas y disolventes. No absorbe olores.
- Fabricado a partir de material reciclado y 100% reciclable. Conforme con la normativa REACH que regula la ausencia de sustancias peligrosas para el ser humano.



 Más modelos en [www.dissetodiseo.com](http://www.dissetodiseo.com)



Artículo	PAZ0057	PAZ0060	PAZ0063	PAZ0066	PAZ0069
Dimensiones LxFxH (mm)	120x100x28	180x128x32	242x188x37	242x188x60	242x188x60
Compartimentos	6	12	16	9	3
Asa	no	no	no	si	si




Artículo	PAZ0072	PAZ0075	PAZ0079	PAZ0081	PAZ0083
Dimensiones LxFxH (mm)	360x252x64	362x250x85	443x317x80	443x317x107	443x317x107
Compartimentos	18	17	23	11 cubetas	18
Asa	si	si	si	si	si



Artículo	PAZ0084	PAZ0085	PAZ0087	PAZ0096	PAZ0083
Dimensiones LxFxH (mm)	443x317x107	443x317x107	443x317x107	242x188x120	443x317x107
Compartimentos	1	9 cubetas	6 cubetas	9 x 2	18
Asa	si	si	si	si	si



Artículo	PAZ0102	PAZ0114	PAZ0117	PAZ01120	PAZ0123
Dimensiones LxFxH (mm)	443x317x160	372x314x40	372x314x40	372x314x40	372x314x40
Compartimentos	22 x 2	20 cubetas	34 cubetas	18 cubetas	10 cubetas
Asa	si	si	si	si	si



 **Más información**  
[www.dissetodiseo.com](http://www.dissetodiseo.com)

## Grandes contenedores plásticos de 300 y 550 litros

- Fabricados en polipropileno de alta densidad.
- Dos versiones, en material virgen para la industria alimentaria y en material reciclado, ideal para todo tipo de industria como la téxtil, farmacéutica, metalúrgica, inyección de materias plásticas, etc.
- Opción con fondos y laterales lisos o paredes rejadas, para la aireación y ventilación de los productos almacenados. En ambos casos, interiores con bordes ligeramente redondeados para facilitar su limpieza. No absorbe olores ni humedad.
- Resistentes a rayos ultravioleta y cambios extremos de temperatura; pueden almacenarse en el exterior.
- Apilables y fácilmente transportables gracias a sus patas y topes superiores que garantizan la estabilidad incluso durante el transporte.
- Se pueden suministrar con patas, patines y ruedas.
- Como accesorios se pueden instalar grifos y tapones en todos los modelos, así como tapas plásticas, etiqueteros...
- Posibilidad de serigrafado en las paredes laterales con el logo de su empresa.



→ **TAPA**



Artículo (virgen)	Artículo (reciclado)	Dimensiones LxFxH (mm)	Tipo	Capacidad (lts)
<b>Con paredes lisas</b>				
PSG0100	PSG0115	1000x700x650	4 patas	300
PSG0103	PSG0118	1000x700x650	2 patines	300
PSG0109	PSG0121	1000x700x800	4 ruedas	300
PSG0112	PSG0124	1000x700x800	2 patines+4 ruedas	300
PSG0127	PSG0166	1200x800x850	4 patas	550
PSG0130	PSG0169	1200x800x850	2 patines	550
PSG0139	PSG0175	1200x800x1000	4 ruedas	550
PSG0145	PSG0181	1200x800x1000	2 patines+ 4 ruedas	550
<b>Con paredes rejadas</b>				
PSG0148	PSG0184	1200x800x850	4 patas	550
PSG0152	PSG0187	1200x800x850	2 patines	550
PSG0157	PSG0193	1200x800x1000	4 ruedas	550
PSG0163	PSG0199	1200x800x1000	2 patines + 4 ruedas	550

Artículo	Dimensiones LxFxH (mm)	Dim. contenedor LxF (mm)	Tipos
PSG0300	1020x720x30/65	1000x700	Simple, con asa
PSG0312	1215x815x30/65	1200x800	Simple, con asa
PSG0336	1216x1014x30/65	1200x1000	Simple, con asa

Nota: Las tapas están disponibles en material virgen y reciclado.

### Modelos con patines y ruedas







→ CON RUEDAS

## Grandes contenedores plásticos de 680 litros

- Fabricados en plásticos de alta calidad, válidos para la industria alimentaria y todo tipo de industria como la textil, farmacéutica, metalúrgica, inyección de materias plásticas, etc.
- Opción con fondos y laterales lisos o paredes rejadas, para la aireación y ventilación de los productos almacenados. En ambos casos, interiores con bordes ligeramente redondeados para facilitar su limpieza. No absorbe olores ni humedad.
- Resistentes a rayos ultravioleta y cambios extremos de temperatura; pueden almacenarse en el exterior.
- Apilables y fácilmente transportables gracias a sus patas y reborde en el perímetro superior, que garantizan la estabilidad incluso durante el transporte.
- Se pueden suministrar con patas, patines y ruedas.
- Como accesorios se pueden instalar grifos y tapones en todos los modelos, así como tapas plásticas, etiqueteros...
- La capacidad de carga máxima es de 600 Kg.
- Posibilidad de serigrafado en las paredes laterales con el logo de su empresa.

Artículo (virgen)	Artículo (reciclado)	Dimensiones LxFxH (mm)	Dimensiones LxFxH (mm)	Tipo	Color	Capacidad (lts)	Capacidad (kg)
<b>Con paredes lisas</b>							
PSG0128	PSG0167	1200x1000x830	1120x920x655	4 patas	gris	680	600
PSG0131	PSG0170	1200x1000x830	1120x920x655	2 patines	gris	680	600
PSG0137	PSG0173	1200x1000x830	1120x920x655	3 patines	gris	680	600
PSG0140	PSG0176	1200x1000x870	1120x920x655	4 ruedas	gris	680	600
<b>Con paredes lisas y puerta</b>							
PSG0203	PSG0218	1200x1000x830	1120x920x655	4 patas	gris	680	600
PSG0206	PSG0221	1200x1000x830	1120x920x655	2 patines	gris	680	600
PSG0209	PSG0224	1200x1000x830	1120x920x655	3 patines	gris	680	600
PSG0212	PSG0227	1200x1000x870	1120x920x655	4 ruedas	gris	680	600
<b>Con paredes rejadas</b>							
PSG0149	-	1200x1000x830	1120x920x655	4 patas	verde	680	600
PSG0153	-	1200x1000x830	1120x920x655	2 patines	verde	680	600
PSG0156	-	1200x1000x830	1120x920x655	3 patines	verde	680	600
PSG0158	-	1200x1000x870	1120x920x655	4 ruedas	verde	680	600
<b>Con paredes rejadas y puerta</b>							
PSG0204	-	1200x1000x830	1120x920x655	4 patas	verde	680	600
PSG0207	-	1200x1000x830	1120x920x655	2 patines	verde	680	600
PSG0210	-	1200x1000x830	1120x920x655	3 patines	verde	680	600
PSG0213	-	1200x1000x870	1120x920x655	4 ruedas	verde	680	600



→ TAPA

Artículo (virgen)	Artículo (reciclado)	Dimensiones LxF (mm)	Tipo
PSG0336	PSG0342	1200x1000	Normal
PSG0339	PSG0345	1200x1000	Con asa
PSG0348	PSG0354	1200x1000	Normal para puerta
PSG0351	PSG0357	1200x1000	Con asa para puerta

### Detalle



Pies



Ruedas



Patines



Paredes perforadas



➔ **ABERTURA FRONTAL**



## Grandes contenedores plásticos de 550 litros con puerta o abertura frontal

- Fabricados en polipropileno de alta densidad.
- Dos versiones, en material virgen para la industria alimentaria y en material reciclado, ideal para todo tipo de industria como la téxtil, farmacéutica, metalúrgica, inyección de materias plásticas, etc.
- La puerta abatible y la apertura delantera, permiten el acceso a todo el interior del contenedor, incluso cuando están apilados.
- Opción con fondos y laterales lisos o paredes rejadas, para la aireación y ventilación de los productos almacenados. En ambos casos, interiores con bordes ligeramente redondeados para facilitar su limpieza. No absorbe olores ni humedad.
- Resistentes a rayos ultravioleta y cambios extremos de temperatura; pueden almacenarse en el exterior.
- Posibilidad de serigrafado en las paredes laterales con el logo de su empresa.



### Sistema de plegado



## Grandes contenedores plásticos plegables para 650 litros

- Ideal para todo tipo de industria como la téxtil, farmacéutica, metalúrgica, inyección de materias plásticas, etc.
- Apilable y manipulable con carretilla elevadora.
- Las paredes lisas facilitan el limpiado, no absorbe olores ni humedad y puede almacenarse al aire libre.
- Sistema de plegado fácil y rápido. Proporciona un ahorro de espacio importante.
- Disponible en material virgen (APTO PARA LA INDUSTRIA ALIMENTARIA) y reciclado.



Artículo (virgen)	Artículo (reciclado)	Dimensiones LxFxH (mm)	Tipo	Capacidad (lts)
<b>Con puerta frontal abatible de 1000x355</b>				
PSG0202	PSG0217	1200x800x850	4 patas	550
PSG0205	PSG0220	1200x800x850	2 patines	550
PSG0208	PSG0223	1200x800x850	4 patines	550
PSG0211	PSG0226	1200x800x1000	4 ruedas	550
PSG0214	PSG0229	1200x800x1000	4 patines y 4 ruedas	550
<b>Con frontal abierto a 510 mm de altura</b>				
PSG0232	PSG0241	1200x800x850	4 patas	550
PSG0235	PSG0244	1200x800x850	2 patines	550
PSG0238	PSG0247	1200x800x850	4 ruedas	550
PSG0239	PSG0248	1200x800x1000	4 ruedas	550



Artículo (virgen)	Artículo (reciclado)	Dimensiones LxFxH (mm)	Tipo	Capacidad (lts)
<b>Sin puerta lateral abatible</b>				
PSG0005	PSG0029	1200x1000x847	4 patas	650
PSG0008	PSG0032	1200x1000x847	2 patines	650
PSG0011	PSG0035	1200x1000x847	3 patines	650
PSG0014	PSG0038	1200x1000x847	4 ruedas	650
<b>Con 1 puerta lateral abatible</b>				
PSG0053	PSG0077	1200x1000x847	4 patas	650
PSG0056	PSG0080	1200x1000x847	2 patines	650
PSG0059	PSG0083	1200x1000x847	3 patines	650
PSG0062	PSG0086	1200x1000x847	4 ruedas	650



## Grandes contenedores plásticos de poca altura para uso alimentario/ agrícola

- Diseñados y fabricados especialmente para el almacenamiento y transporte de productos alimentarios.
- Fabricados en polipropileno virgen totalmente compatible con la industria alimentaria.
- Resistentes a rayos ultravioleta y cambios extremos de temperatura; pueden almacenarse en el exterior.
- Fácil limpieza.



Artículo	Dimensiones ext. LxFxH (mm)	Dimensiones interiores LxFxH (mm)	Capacidad (kg)	Tipo
PSG0280	1200x1000x234	1129x929x195	150	sin patas
PSG0283	1200x1000x350	1129x929x195	150	con 4 patas



 **Más información**  
[www.dissetodiseo.com](http://www.dissetodiseo.com)



## Grandes contenedores plásticos para uso agrícola y alimentario

- Diseñados y fabricados especialmente para el almacenamiento y transporte de productos alimentarios como verduras, frutas y todo tipo de hortalizas.
- Fabricados en polietileno de alta densidad completamente compatible con la industria alimentaria.
- Especialmente pensados para el uso agrícola.
- Resistentes a rayos ultravioleta y cambios extremos de temperatura; pueden almacenarse en el exterior.
- Fácil limpieza.



Artículo (virgen)	Dimensiones LxFxH (mm)	Dimensiones LxFxH (mm)	Tipo	Color	Capacidad (lts)	Capacidad (kg)
<b>Con paredes rejadas</b>						
PSG0149	1200x1000x830	1120x920x655	4 patas	verde	680	600
PSG0153	1200x1000x830	1120x920x655	2 patines	verde	680	600
PSG0156	1200x1000x830	1120x920x655	3 patines	verde	680	600
PSG0158	1200x1000x870	1120x920x655	4 ruedas	verde	680	600
<b>Con paredes rejadas y puerta</b>						
PSG0204	1200x1000x830	1120x920x655	4 patas	verde	680	600
PSG0207	1200x1000x830	1120x920x655	2 patines	verde	680	600
PSG0210	1200x1000x830	1120x920x655	3 patines	verde	680	600
PSG2013	1200x1000x870	1120x920x655	4 ruedas	verde	680	600

 **Más información**  
[www.dissetdiseo.com](http://www.dissetdiseo.com)

## Grandes contenedores plásticos homologados para la recogida y el transporte de baterías usadas

- Destinado al almacenamiento y transporte de baterías usadas.
- Tiene los dos patines atornillados al contenedor.
- Con certificación EN. Material virgen válido para almacenamiento y transporte. Material reciclado solo válido para almacenamiento.
- Incluye una bolsa de plástico para proteger de posibles derrames tóxicos y corrosivos. La bolsa debe cerrarse y poner la tapa (no incluida) para el transporte del contenedor.
- El modelo homologado para el transporte lleva una etiqueta identificativa en la pared frontal.
- Disponible también con ruedas.
- Cumplen con la normativa ADR.



Pivote para apilado

Etiqueta homologada para el transporte

Patines para apilado en estantería

Artículo	Dimensiones LxFxH (mm)	Material	Capacidad (lts)	Apto para
PSG0106	1000x700x650	virgen	300	Almacenamiento y transporte
PSG0133	1200x800x850	virgen	600	Almacenamiento y transporte
PSG0134	1200x1000x830	virgen	680	Almacenamiento y transporte
PSG0118	1000x700x650	reciclado	300	Almacenamiento
PSG0169	1200x800x850	reciclado	600	Almacenamiento
PSG0170	1200x1000x830	reciclado	680	Almacenamiento



Con ruedas



Almacenamiento



Con tapa

## Grandes contenedores plásticos de 1100 y 1300 litros

- Fabricados en plásticos de alta calidad, válidos para la industria alimentaria y todo tipo de industria como la textil, farmacéutica, metalúrgica, inyección de materias plásticas, etc. No apto para el almacenamiento de líquidos
- Opción con fondos y laterales lisos o paredes rejadas, para la aireación y ventilación de los productos almacenados. En ambos casos, interiores con bordes ligeramente redondeados para facilitar su limpieza. No absorbe olores ni humedad.
- Resistentes a rayos ultravioleta y cambios extremos de temperatura; pueden almacenarse en el exterior.
- Apilables y fácilmente transportables gracias a sus patas y reborde en el perímetro superior, que garantizan la estabilidad incluso durante el transporte.
- Se pueden suministrar con patas y patines.
- Como accesorios se pueden instalar grifos y tapones en todos los modelos, así como tapas plásticas, etiqueteros...
- Posibilidad de serigrafado en las paredes laterales con el logo de su empresa.



Artículo (virgen)	Artículo (reciclado)	Dimensiones LxFxH (mm)	Dimensiones LxFxH (mm)	Tipo	Color	Capacidad (lts)
<b>Con paredes lisas</b>						
PSG0256	PSG0268	1200x800x1510	1130x750x1350	4 patas	gris	1300
PSG0259	PSG0271	1200x800x1510	1130x750x1350	2 patines	gris	1300
PSG0262	PSG0274	1200x800x1510	1130x750x1350	4 patines	gris	1300
PSG0265	PSG0277	1200x800x1510	1130x750x1350	4 patas y puerta	gris	1300
<b>Con paredes lisas y puerta</b>						
PSG0257	PSG0269	1200x1000x1450	1120x920x1270	4 patas	gris	1100
PSG0260	PSG0272	1200x1000x1450	1120x920x1270	2 patines	gris	1100
PSG0263	PSG0275	1200x1000x1450	1120x920x1270	3 patines	gris	1100





## Grandes contenedores plásticos IBC para líquidos con capacidad para 500 litros


- El contenedor para líquidos (IBC) representa un diseño bien pensado para servir como sistema de transporte reutilizable para ahorrar gastos durante la circulación de las mercancías.
- La bolsa se instala fácilmente en el interior del contenedor y es el único elemento desechable.
- Ausencia de putrefacciones y corrosiones, manejo sencillo y seguro.
- Posibilidad de serigrafado en las paredes laterales con el logo de su empresa.



Grifo



Tapón



Detalle bolsa

Artículo (virgen)	Artículo (reciclado)	Dimensiones LxFxH (mm)	Tipo	Paredes
PSG0250	PSG0253	1200x800x850	2 patines	lisas

## Grandes contenedores plásticos plegables con paredes rejadas para 600lts, 700lts y 900lts

- Los contenedores plegables ofrecen una reducción en los costes del retorno gracias a la disminución de volumen y optimizan el almacenamiento.
- Las paredes rejadas garantizan una buena ventilación de la carga y lo que hace del contenedor un sistema de almacenamiento apto para la agricultura y la alimentación en general.
- El contenedor se puede configurar con patas, patines para estantería o ruedas.
- Sistema rápido de plegado y montaje de las paredes. Apilables incluso llevando puesta la tapa..

Artículo	Dimensiones ext. LxFxH (mm)	Tipo	Capacidad (lts)
PSG2490	1200x800x1000	4 patas	700
PSG2491	1200x800x1000	3 patines	700
PSG2492	1200x800x1120	4 ruedas	900
PSG2493	1200x1000x1000	4 patas	900
PSG2494	1200x1000x1000	3 patines	900
PSG2495	1200x1000x1120	4 ruedas	900
PSG2496	1200x1000x790	4 patas	616
PSG2497	1200x1000x790	3 patines	616
PSG2498	200x1000x910	4 ruedas	616

## Grandes contenedores plásticos plegables con y sin puerta abatible para 600lts, 700lts y 900lts

- Las puertas laterales de acceso en cada lado para simplificar las tareas de carga y descarga.
- Los contenedores plegables ofrecen una reducción en los costes del retorno gracias a la disminución de volumen y optimizan el almacenamiento.
- El contenedor se puede configurar con patas, patines para estantería o ruedas.
- Sistema rápido de plegado y montaje de las paredes.
- Apilables incluso llevando puesta la tapa.
- Opcionalmente con portaetiquetas.



Artículo	Dimensiones ext. LxFxH (mm)	Tipo	Capacidad (lts)
PSG2455	1200x800x1000	4 patas	700
PSG2460	1200x800x1000	3 patines	700
PSG2465	1200x800x1000	4 ruedas	700
PSG2470	1200x1000x1000	4 patas	900
PSG2475	1200x1000x1000	3 patines	900
PSG2480	1200x1000x1000	4 ruedas	900

### → SISTEMA DE PLEGADO





### Grandes contenedores plásticos desmontables y plegables

- Los contenedores desmontables y plegables permiten un gran ahorro de espacio y transportabilidad gracias a su innovador diseño que reduce en gran medida el volumen y convierte al contenedor en un paquete compacto y cerrado cuando no está en uso.
- Gran aguante a temperaturas extremas, de -20°C a 60°C
- Volumen útil de 569 litros.
- Disponible con varias densidades de polipropileno, modelo estándar 2000 gr/m<sup>2</sup>. Posibilidad de densidad de 2400 gr y 3000 gr.
- Se puede serigrafiar el logo de su empresa en las paredes. También se le pueden añadir porta-etiquetas y abertura frontal de manera opcional.



Artículo (virgen)	Artículo (reciclado)	Dimensiones LxFxH (mm)	Dimensiones LxFxH (mm)	Paredes
PSG4211	PSG4216	1200x800x650	1130x730x490	lisas
PSG4221	PSG4226	1200x800x850	1130x730x690	lisas
PSG4231	PSG4236	1200x800x1200	1130x730x1040	lisas



### Grandes contenedores plásticos con collarines desmontables

- Grandes contenedores plásticos con collarines desmontables. para dar una mayor versatilidad y un mínimo volumen en almacenaje.
- El sistema de unión de los collarines mediante guía encajable le transfiere una alta resistencia a la tracción y un fácil y rápido ensamblaje durante el proceso de llenado.
- La estructura nervada exterior permite elevar la capacidad de carga sin penalizar el peso del conjunto.
- El sistema de soporte permite utilizar cualquier palet de medida europea certificada.

Artículo (virgen)	Artículo (reciclado)	Dimensiones LxFxH (mm)	Dimensiones LxFxH (mm)	Paredes
PSG4211	PSG4216	1200x800x650	1130x730x490	lisas
PSG4221	PSG4226	1200x800x850	1130x730x690	lisas
PSG4231	PSG4236	1200x800x1200	1130x730x1040	lisas





 Más información  
[www.dissetodiseo.com](http://www.dissetodiseo.com)

## Grandes contenedores plásticos desmontables en collarines

- Los contenedores con collarines desmontables ofrecen una extraordinaria flexibilidad a la hora de obtener un contenedor con la altura adecuada para su proceso de manipulación y fabricación.
- Facilita las tareas de llenado y vaciado del palé al trabajador. A medida que se va llenando, se le van añadiendo nuevos collarines hasta la altura deseada.
- Finalmente se le puede añadir una tapa, y manipular dentro de su circuito logístico como si se tratara de un contenedor más.
- Hay disponibles divisores que ayudan a ordenar el contenido, y piezas para el apilado de palés.



Artículo	Dim. (mm)	Composición	Peso (kg)
PSG4086	800x600x200	Collarín	5,45
PSG4131	800x600	Palé	-
PSG4151	800x600	Tapa	3
PSG4101	1200x800x200	Collarín	7,82
PSG4136	1200x800	Palé	-
PSG4156	1200x800	Tapa	6
PSG4116	1200x1000x200	Collarín	8,3
PSG4141	1200x1000	Palé	-
PSG4161	1200x1000	Tapa	7





## Contenedores baúl

- Los contenedores baúl están fabricados en polietileno de alta densidad y están disponibles en color amarillo y gris oscuro.
- Están especialmente diseñados para almacenar y transportar herramientas y pequeñas piezas. Disponen de asas para la manipulación manual.
- Disponen de hendiduras de horquillas para ser transportados con carretilla elevadora (excepto el modelo de 150lts).
- El modelo de 750lts se puede equipar opcionalmente con una puerta lateral en el lado corto.
- Para una óptima seguridad, disponen de dos o tres cierres (según modelo) adaptados para candado.
- La tapa dispone de una junta sellante en todo el perfil que evita que el polvo y la humedad penetren en el interior de los contenedores.
- Para mejorar el orden y la distribución interna del contenido, se pueden equipar con bandejas, cajas apilables, separadores y divisores de espuma de poliuretano.



### Sabía que...

Puede proteger su equipo contra todo tipo de impactos instalando paneles de espuma troquelada. El corte en cubos de 22x22x50mm permite adaptar los huecos a cualquier forma permitiendo encajar los componentes de manera óptima y segura.



Artículo	Tipo	Dim. ext. LxFxH (mm)	Dim. int. LxFxH (mm)	Capacidad (lts)	Capacidad (kg)	Capacidad (kg)	Peso (kg)
PSG5100	Estándar	800x600x530	660x450x380	150	100	100	14
PSG5105	Trolley	800x600x530	660x450x380	150	100	100	15
PSG5110	Estándar	1200x600x540	1070x450x380	250	200	200	18
PSG5115	Con soporte para grúa	1240x600x570	1070x450x380	250	100	100	33
PSG5120	Estándar	1200x790x750	1070x650x580	400	250	250	30
PSG5125	Estándar	1700x840x800	1560x700x630	750	400	400	42
PSG5130	Estándar con puerta	1700x840x800	1560x700x630	750	400	400	43
PSG5135	Con soporte para grúa	1700x860x800	1560x700x630	750	200	200	75
PSG5140	Con sop. grúa+puerta	1700x860x800	1560x700x630	750	200	200	76



Ruedas



Bandeja plástica



Tirador y ruedas



Divisores



Bandeja metálica



Cajas divisorias



## Contenedores baúl

- Contenedores baúl fabricados en polipropileno.
- Gracias a su sistema de patas encajables es fácilmente apilable hasta 5 alturas.
- Dispone de una junta de estanqueidad que protege el interior de polvo y agua.
- Modelos disponibles con ruedas de 125 mm de diámetro y tirador.
- Permite almacenamiento en frío de hasta 12h con hielo.
- Compatible con Europalet.
- Resistente a los rayos ultravioleta y temperaturas extremas de -40 a 80°C. También a aceites, ácidos y bases.
- Garantía de 2 años.

GRIS



Artículo	Dim. ext. LxFxH (mm)	Dim. int. LxFxH (mm)	Capacidad (lts)	Capacidad (kg)	Capacidad (kg)	Peso (kg)
KOPFRO 451	450X400X350	360X340X250	28	100	100	4
KOPFRO 64	600X400X550	510X330X425	75	150	150	5
KOPFRO 84	800X400X550	710X330X425	104	125	125	9,5
KOPFRO 86	800X600X550	705X540X430	131	125	125	11,2
KOPFRO 104	1000X400X550	815X340X420	152	150	150	10,5




## Contenedores de fibra de vidrio

- Los contenedores de fibra de vidrio se caracterizan por su gran resistencia y estabilidad. Gracias a la fibra de vidrio son ligeros y fáciles de transportar. Son altamente resistente a la corrosión.
- Capacidades de almacenamiento que van desde los 100lts a los 4500lts.
- Sus paredes, tanto internas como externas, son completamente lisas para facilitar la limpieza.
- Disponemos de modelos con capa protectora en su interior para permitir el transporte y almacenamiento de alimentos y líquidos sin riesgo alguno de contaminación.
- Las paredes cónicas permiten que los contenedores sean encajables entre ellos.
- Resistentes a los rayos UV. No se decoloran ni se agrietan con el tiempo.
- Dispone de varios accesorios como tapas, grifos, bases de soporte con patas o ruedas, o bases para el transporte con horquillas de carretilla elevadora.
- Los de gran capacidad se pueden instalar tanto en superficie como enterrados.

VERDE GRIS AZUL



Artículo	Dimensiones exteriores LxFxH (mm)	Dimensiones interiores LxFxH (mm)	Capacidad (lts)	Peso (kg)
PSG5000	880x580x290	800x500x280	100	5
PSG5005	1220x620x370	1150x550x360	200	8
PSG5010	880x570x600	800x490x590	200	8
PSG5015	1180x700x530	1100x620x520	300	14
PSG5020	1190x790x600	1110x710x590	400	17
PSG5025	1530x880x500	1440x790x500	500	18
PSG5030	1320x970x630	1180x830x620	550	19
PSG5035	1320x970x810	1180x830x800	700	23
PSG5040	1620x1190x810	1480x1050x800	1100	36
PSG5045	1820x1390x810	1680x1250x800	1500	46
PSG5050	2110x1480x930	1970x1340x920	2200	65
PSG5055	2040x2040x1040	1900x1900x1030	3300	129
PSG5060	4490x1110x1210	4350x970x1200	4500	150



## Contenedores metálicos

- Contenedores metálicos contruidos en chapa de acero pintado o galvanizado con asas abatibles.
- Las cajas metálicas garantizan una gran resistencia y una larga duración.
- Especialmente diseñadas para el almacenamiento y transporte de productos metálicos o para aplicaciones que requieran resistencia a altas temperaturas.
- Diseñadas para soportar grandes cargas mecánicas.
- Gran capacidad de carga apilable.
- Gran estabilidad gracias al borde de apilado doblado de triple grosor.



Artículo Verde	FLA33200001	FLA41200001	FLA65200001	FLA73200001	FLA89200001
Artículo Gris	FLA33200002	FLA41200002	FLA65200002	FLA73200002	FLA89200002
Artículo Galva	FLA33200099	FLA41200099	FLA65200099	FLA73200099	FLA89200099
Dim ext. LxFxH (mm)	300x200x145	300x200x200	450x300x200	450x300x300	630x450x300
Dim int. LxFxH (mm)	290x183x132	290x186x184	442x285x182	440x280x278	617x430x278

## Cajas galvanizadas perforadas

Diagrama	perforación Ø 3 mm	Diagrama	perforación Ø 4,2 mm	Diagrama	perforación Ø 5,5 mm
<b>Artículo</b>	<b>FLA651000ZZ</b>	<b>FLA65110099</b>	<b>FLA65120099</b>		
Dim ext. LxFxH (mm)	450x300x200	450x300x200	450x300x200		
Dim int. LxFxH (mm)	442x285x182	442x285x182	442x285x182		

Diagrama	perforación Ø 7 mm	Diagrama	perforación Ø 10 mm	Diagrama	perforación Ø 15 mm
<b>Artículo</b>	<b>FLA65130099</b>	<b>FLA65150099</b>	<b>FLA65170099</b>		
Dim ext. LxFxH (mm)	450x300x200	450x300x200	450x300x200		
Dim int. LxFxH (mm)	442x285x182	442x285x182	442x285x182		

## Etiquetas



Artículo	Válido para cajas	Dimensiones (mm)
FLS90400000	FLA332000	73x37
FLS90600000	FLA412000	80x48
FLS90600000	FLA652000	80x48
FLS90800000	FLA732000	102x76
FLS90800000	FLA892000	102x76

## Porta-etiquetas inclinado



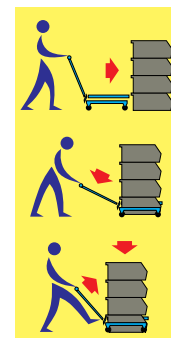
Artículo	Válido para contenedores
FND21200099	FLS730000 FLS730100 FLS810000 FLS810100 FLS811000 FLS890000 FLS890100 FLS891000
FND21100099	FLS410000, FLS650000, FLS650100

99

## Contenedores metálicos con frontal abierto

- Contenedores metálicos contruidos en chapa de acero pintado o galvanizado con frontal abierto.
- Especialmente diseñadas para el almacenamiento y transporte de productos metálicos o pesados y para aplicaciones que requieran resistencia a altas temperaturas
- Diseñados con dos travesaños para permitir su elevación y transporte mediante carretilla elevadora.
- Los contenedores metálicos también están disponibles con patines para su fácil manipulado.
- Gran estabilidad gracias al borde de apilado doblado de triple grosor.

RAL 6011 GALVANIZADO RAL 7000



Artículo	Carga (kg)	Válido para cajas
FCR04010004	300	FLS65000 - FLA652000
FCR04210004	300	FLS890000 - FLS810000 - FLA892000



Artículo Verde	FLS17000001	FLS25000001	FLS41000001	FLS49000001	FLS57000001
Artículo Gris	FLS17000002	FLS25000002	FLS41000002	FLS49000002	FLS57000002
Artículo Galva	FLS17000099	FLS25000099	FLS41000099	FLS49000099	FLS57000099
Dim ext. LxFxH (mm)	160/140x95x75	230/200x140x130	350/300x200	500/450x200x200	500/450x300x145
Dim int. LxFxH (mm)	138x86x66	448x184x184	300x185x184	448x184x184	448x281x135



Artículo Verde	FLS17000001	FLS25000001	FLS41000001	FLS49000001	FLS57000001
Artículo Gris	FLS17000002	FLS25000002	FLS41000002	FLS49000002	FLS57000002
Artículo Galva	FLS17000099	FLS25000099	FLS41000099	FLS49000099	FLS57000099
Dim ext. LxFxH (mm)	160/140x95x75	230/200x140x130	350/300x200	500/450x200x200	500/450x300x145
Dim int. LxFxH (mm)	138x86x66	448x184x184	300x185x184	448x184x184	448x281x135



Artículo Verde	FLS17000001	FLS25000001	FLS41000001	FLS49000001	FLS57000001
Artículo Gris	FLS17000002	FLS25000002	FLS41000002	FLS49000002	FLS57000002
Artículo Galva	FLS17000099	FLS25000099	FLS41000099	FLS49000099	FLS57000099
Dim ext. LxFxH (mm)	160/140x95x75	230/200x140x130	350/300x200	500/450x200x200	500/450x300x145
Dim int. LxFxH (mm)	138x86x66	448x184x184	300x185x184	448x184x184	448x281x135

## Divisor longitudinal



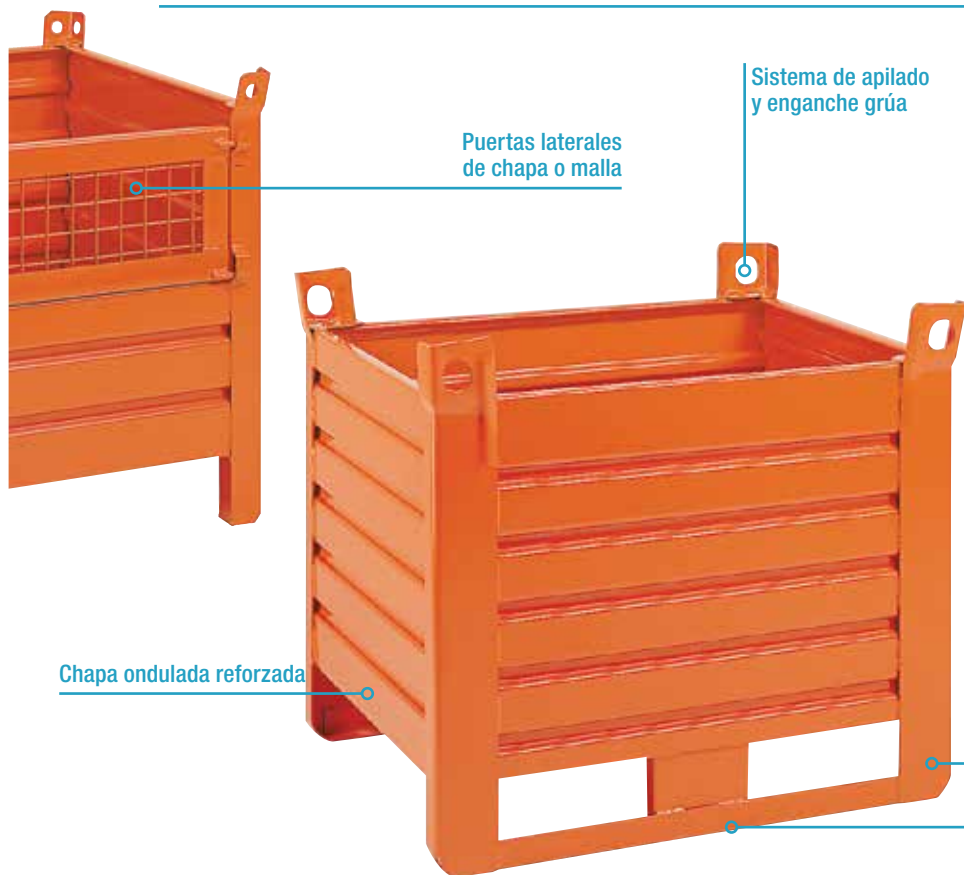
Artículo	Válido para contenedores	Artículo	Válido para contenedores
FND01300199	FLS4100	FND01300099	FLS410000
FND01900199	FLS650000, FLS650100	FND01900099	FLS650000, FLS650100
FND02210199	FLS730000, FLS730100	FND02210099	FLS730000, FLS730100, FLS810000, FLS810100, FLS811000
FND02210299	FLS810000, FLS810100, FLS811000	FND02410099	FLS890000, FLS890100, FLS891000
FND02410199	FLS890000, FLS890100, FLS891000		



Sistema superior de elevado para carretilla elevadora



Sistema inferior de elevado para carretilla elevadora



## Contenedores con paredes de chapa

- Estructura fabricada con perfiles de acero de gran resistencia y aptos para soportar grandes cargas.
- Las paredes y el fondo están diseñados a partir de chapa de acero ondulada para aportar mayor resistencia y durabilidad al contenedor.
- La mayoría de los modelos están disponibles tanto con patas como con patines, para ajustarse mejor a sus necesidades. En todos los casos los contenedores son manipulables con tranpaleta o carretilla elevadora.
- El proceso de fabricación incluye el pintado de alta calidad en polvo poliéster y secado al horno a 190°. Disponibles en varios colores o acero galvanizado.
- En las cuatro esquinas superiores cuentan con cuatro prolongaciones que aseguran un apilado seguro.
- Se pueden manipular también con grúa gracias a los orificios que hay en los soportes de apilado.
- Medidas especiales bajo pedido.



Chapa ondulada reforzada

Montante de alta resistencia

Patín para uso en estantería



1 Contenedor con patas



2 Contenedor con patines



3 Contenedor con patas y puerta frontal de malla



4 Contenedor con patines y puerta frontal de malla

1. Descripción	Artículo	Dimensiones (mm)	Capacidad (kgs)	Peso (kgs)
Contenedor con patas	FG1010	800x500x695	600	30
	FG1020	800x600x595	600	28
	FG1030	800x600x695	600	30
	FG1040	1000x800x595	800	40
	FG1050	1000x800x695	800	42
	FG1060	1000x800x845	800	48
	FG1070	1200x800x845	800	57

2. Descripción	Artículo	Dimensiones (mm)	Capacidad (kgs)	Peso (kgs)
Contenedor con patines	FG2010	655x335x380	400	15
	FG2020	800x460x615	800	38
	FG2030	800x500x695	800	35
	FG2040	800x600x595	800	35
	FG2050	800x600x695	800	37
	FG2060	1000x800x695	1000	50
	FG2070	1000x800x795	1000	55
	FG2080	1000x800x845	1000	55
	FG2090	1000x800x660	1500	65
	FG2100	1000x800x780	2000	83
	FG2110	1000x800x910	1500	80
	FG2120	1000x800x910	1500	83
	FG2130	1200x800x845	2000	103
	FG2140	1200x800x660	1000	63
	FG2150	1200x800x660	1500	72
	FG2160	1200x800x910	2000	92
	FG2170	1200x800x910	1500	93
	FG2180	1200x800x910	2000	115
	FG2190	1200x1000x845	1000	72
	FG2200	1200x1000x910	1500	125
FG2210	1300x1000x960	1500	115	

3. Descripción	Artículo	Dimensiones (mm)	Capacidad (kgs)	Peso (kgs)
Contenedor con patas y puerta frontal de malla	FG1110	800x500x695	600	30
	FG1120	1000x800x695	800	44
	FG1130	1000x800x845	800	50
	FG1140	1200x800x845	800	60

4. Descripción	Artículo	Dimensiones (mm)	Capacidad (kgs)	Peso (kgs)
Contenedor con patines y puerta frontal de malla	FG2250	1000x800x695	1000	52
	FG2270	1000x800x845	1000	57
	FG2280	1200x800x845	1000	65
	FG2290	1200x1000x845	1000	70

5. Descripción	Artículo	Dimensiones (mm)	Capacidad (kgs)	Peso (kgs)
Contenedor con patas y puerta frontal de chapa	FG1150	800x500x695	600	30
	FG1160	1000x800x695	800	44
	FG1170	1000x800x785	1000	50
	FG1180	1000x800x845	800	50
	FG1190	1200x800x845	800	60

6. Descripción	Artículo	Dimensiones (mm)	Capacidad (kgs)	Peso (kgs)
Contenedor con patines y puerta frontal de chapa	FG2310	1000x800x695	1000	52
	FG2320	1000x800x845	1000	57
	FG2330	1200x800x845	1000	65
	FG2340	1200x1000x845	1000	73

### → MODELOS ESPECIALES

Hacemos proyectos a medida adaptándose a sus necesidades. Contáctenos y le asesoraremos.





5 Contenedor con patas y puerta de chapa frontal



6 Contenedor con patines y puerta frontal de chapa



7 Contenedor para cargas pesadas con patines



8 Contenedor para cargas pesadas con patines en los 4 lados



9 Contenedor con patines en lado corto y pared delantera 3/4



10 Contenedor con patines en el lado corto



11 Contenedor con patines y puerta lateral de chapa



12 Contenedor fondo inclinado y tapa de apertura



13 Contenedor con patas y frontal inclinado



14 Contenedor con patines y frontal inclinado



15 Contenedor con patas y frontal inclinado



16 Contenedor especial con paredes lisas

7. Descripción	Artículo	Dimensiones (mm)	Capacidad (kgs)	Peso (kgs)
Contenedor para cargas pesadas con patines	FG2500	1500x800x910	1500	110
	FG2505	1500x800x910	2000	135
	FG2510	1500x1000x910	1500	125
	FG2515	1500x1000x910	2000	155

8. Descripción	Artículo	Dimensiones (mm)	Capacidad (kgs)	Peso (kgs)
Contenedor para cargas pesadas con patines en los 4 lados	FG2520	1100x725x780	1500	110
	FG2525	1200x725x780	2000	115
	FG2530	1450x1100x780	1500	160
	FG2535	1450x1100x780	2000	180

9. Descripción	Artículo	Dimensiones (mm)	Capacidad (kgs)	Peso (kgs)
Contenedor con patines en el lado corto y pared delantera 3/4	FG2540	800x500x695	700	33
	FG2545	800x600x595	700	33
	FG2550	800x600x695	700	35
	FG2555	1000x800x650	1000	65

10. Descripción	Artículo	Dimensiones (mm)	Capacidad (kgs)	Peso (kgs)
Contenedor con patines en el lado corto	FG2560	800x500x695	700	34
	FG2565	800x600x595	700	34
	FG2570	800x600x695	700	36
	FG2575	700x650x665	700	35

11. Descripción	Artículo	Dimensiones (mm)	Capacidad (kgs)	Peso (kgs)
Contenedor con patines y puerta lateral	FG2380	1000x800x910	1500	85
	FG2390	1200x800x910	1500	95

12. Descripción	Artículo	Dimensiones (mm)	Capacidad (kgs)	Peso (kgs)
Contenedor con fondo inclinado y tapa de apertura	FG2370	800x600x695	700	60

13. Descripción	Artículo	Dimensiones (mm)	Capacidad (kgs)	Peso (kgs)
Contenedor con patas y frontal inclinado	FG2400	800x600x595	600	33

14. Descripción	Artículo	Dimensiones (mm)	Capacidad (kgs)	Peso (kgs)
Contenedor con patines y frontal inclinado	FG2410	1000x800x695	1000	60
	FG2420	1000x800x845	1000	68
	FG2430	1200x800x845	1000	76

15. Descripción	Artículo	Dimensiones (mm)	Capacidad (kgs)	Peso (kgs)
Contenedor con patas y frontal inclinado	FG2450	800x500x600	1000	45

16. Descripción	Artículo	Dimensiones (mm)	Capacidad (kgs)	Peso (kgs)
Contenedor especial con paredes lisas	FG2440	800x500x590	1000	35

Accesorios



Tapa



Base con ruedas



Separador



Porta-etiquetas



Estampado

## Contenedores con paredes de malla

- Estructura fabricada con perfiles de acero de gran resistencia y aptos para soportar grandes cargas.
- Las paredes están diseñadas a partir de malla de acero ondulada para aportar mayor resistencia y durabilidad al contenedor.
- La mayoría de los modelos están disponibles tanto con patas como con patines, para ajustarse mejor a sus necesidades. En todos los casos los contenedores son manipulables con transpaleta o carretilla elevadora.
- El proceso de fabricación incluye el pintado de alta calidad en polvo poliéster y secado al horno a 190°. Disponibles en varios colores o acero galvanizado.
- En las cuatro esquinas superiores cuentan con cuatro prolongaciones que aseguran un apilado seguro.
- Se pueden manipular también con grúa gracias a los orificios que hay en los soportes de apilado.



### → CONTENEDORES CON PATAS, PATINES O RUEDAS



1 Contenedor con patas



2 Contenedor con patas y puerta frontal



3 Contenedor con patines y puerta frontal de malla



4 Contenedor con patines y pared frontal 3/4



5 Contenedor con patines



6 Contenedor con patines y 2 puertas laterales



7 Contenedor largo con patines



8 Contenedor con ruedas y tirador

1. Descripción	Artículo	Dimensiones (mm)	Capacidad (kgs)	Peso (kgs)
Contenedor con patas	FG2600	800x500x695	500	30
	FG2610	800x600x595	500	33
	FG2620	800x600x695	500	31
	FG2630	1000x800x845	800	50
	FG2640	1200x800x845	800	56
	FG2650	1200x1000x845	800	64
	FG2660	1500x800x845	800	72
	FG2670	1500x1000x845	800	75

2. Descripción	Artículo	Dimensiones (mm)	Capacidad (kgs)	Peso (kgs)
Contenedor con patas y puerta frontal de malla	FG2680	1000x800x795	800	50
	FG2690	1000x800x845	800	50
	FG2700	1000x800x995	800	58
	FG2710	1000x800x995	800	60
	FG2720	1200x1000x845	800	69
	FG2730	1200x1000x995	800	80
	FG2740	1200x1000x1125	800	80
	FG2750	1200x1000x1195	800	85

3. Descripción	Artículo	Dimensiones (mm)	Capacidad (kgs)	Peso (kgs)
Contenedor con patines y puerta frontal de malla	FG2870	1000x800x845	1000	58
	FG2880	1000x800x910	1500	75
	FG2890	1000x800x995	1000	63
	FG2900	1200x800x845	1000	66
	FG2910	1200x800x910	1500	83
	FG2920	1200x800x995	1000	85
	FG2930	1200x1000x910	1500	93
	FG2940	1500x1000x845	1000	83

4. Descripción	Artículo	Dimensiones (mm)	Capacidad (kgs)	Peso (kgs)
Contenedor con patines y pared frontal 3/4	FG2760	800x500x695	700	33
	FG2770	800x600x595	700	35
	FG2780	800x600x695	700	33

5. Descripción	Artículo	Dimensiones (mm)	Capacidad (kgs)	Peso (kgs)
Contenedor con patines	FG2790	1000x800x845	1000	55
	FG2800	1000x800x910	1500	72
	FG2810	1200x800x845	1000	63
	FG2820	1200x800x910	1500	80
	FG2830	1200x1000x910	1000	73
	FG2840	1200x1000x910	1500	90
	FG2850	1500x800x845	1000	75
	FG2860	1500x1000x845	1000	80

6. Descripción	Artículo	Dimensiones (mm)	Capacidad (kgs)	Peso (kgs)
Contenedor con patines y 2 puertas laterales	FG2970	1000x800x845	1000	60
	FG2980	1200x800x845	1000	70
	FG2990	1200x1000x845	1000	78

7. Descripción	Artículo	Dimensiones (mm)	Capacidad (kgs)	Peso (kgs)
Contenedor largo con patines	FG2950	1500x800x910	1500	105
	FG2960	1500x1000x910	1500	120

8. Descripción	Artículo	Dimensiones (mm)	Capacidad (kgs)	Peso (kgs)
Contenedor con ruedas y tirador	FG3000	1000x800x840	800	50
	FG3010	1200x800x840	800	56
	FG3020	1500x800x840	800	70

 **Medidas especiales bajo consulta**

## Palés metálicos

- Palés metálicos fabricados en chapa de acero de alta resistencia y estructura tubular.
- Superficie realizada a partir de chapa de acero ondulada para aportar mayor resistencia y durabilidad al palé.
- Son una alternativa válida a los clásicos palés de madera, pero disponen de mucha capacidad de carga y son mucho más resistentes a golpes e impactos bruscos.
- El proceso de fabricación incluye el pintado de alta calidad en polvo poliéster y secado al horno a 190°. Disponibles en varios colores o acero galvanizado.



### → PALÉS SIN MONTANTES



1 Palé con 2 patines para 1000kg y 1500kg



2 Palé con 3 patines para 1500kg y 2000kg



3 Palé de doble cara para 2000kg

### → PALÉS CON MONTANTES



4 Palé con patas y montantes apilables para 1000kg



5 Palé con patines y montantes apilables para 1500kg



6 Palé con patines y montantes apilables para 1500kg



7 Palé con patas, montantes apilables y paredes en el lado largo para 1000kg

1. Descripción	Artículo	Dimensiones (mm)	Capacidad (kgs)	Peso (kgs)
Palé con 2 patines para 1000kg y 1500kg	FG3635	1000x800x160	1000	30
	FG3645	1200x800x160	1000	35
	FG3655	1200x1000x160	1000	41
	FG3630	1000x800x160	1500	29
	FG3640	1200x800x160	1500	34
	FG3650	1200x1000x160	1500	39

2. Descripción	Artículo	Dimensiones (mm)	Capacidad (kgs)	Peso (kgs)
Palé con 3 patines para 1500kg y 2000kg	FG3665	1000x800x160	1000	33
	FG3675	1200x800x160	1000	39
	FG3685	1200x1000x160	1000	45
	FG3660	1000x800x160	1500	30
	FG3670	1200x800x160	1500	37
	FG3680	1200x1000x160	1500	42

3. Descripción	Artículo	Dimensiones (mm)	Capacidad (kgs)	Peso (kgs)
Palé de doble cara para 2000kg	FG3720	1000x800x180	2000	53
	FG3730	1200x800x180	2000	57
	FG3740	1200x1000x180	2000	72

### → MODELOS ESPECIALES

Hacemos proyectos a medida adaptándose a sus necesidades. Contacte con nosotros y le asesoraremos.




4. Descripción	Artículo	Dimensiones (mm)	Capacidad (kgs)	Peso (kgs)
Palé con patas y montantes apilables para 1000kg	FG3470	1000x800x740	1000	34
	FG3471	1000x800x960	1000	36
	FG3480	1200x800x740	1000	37
	FG3481	1200x800x960	1000	39
	FG3490	1200x1000x740	1000	45
	FG3491	1200x1000x960	1000	47
	FG3500	1500x800x740	1000	44

5. Descripción	Artículo	Dimensiones (mm)	Capacidad (kgs)	Peso (kgs)
Palé con patines y montantes apilables para 1500kg	FG3430	1000x800x780	1500	53
	FG3431	1000x800x970	1500	58
	FG3440	1200x800x780	1500	59
	FG3441	1200x800x970	1500	63
	FG3450	1200x1000x780	1500	64
	FG3451	1200x1000x970	1500	68
	FG3460	1500x800x780	1500	69
	FG3461	1500x1000x970	1500	75

6. Descripción	Artículo	Dimensiones (mm)	Capacidad (kgs)	Peso (kgs)
Palé con patines y montantes apilables para 1500kg	FG3400	1000x800x870	1500	75
	FG3410	1200x800x870	1500	81
	FG3420	1200x1000x870	1500	87

7. Descripción	Artículo	Dimensiones (mm)	Capacidad (kgs)	Peso (kgs)
Palé con patas, montantes apilables y paredes en el lado largo para 1000kg	FG3560	1500x850x1030	1000	96
	FG3570	1500x1000x1030	1000	103

**Más información**  
[www.dissetodiseo.com](http://www.dissetodiseo.com)



## Contenedores con fondo abatible de 2 puertas

- Contenedor de chapa nervada con patines formado por dos puertas abatibles en su base para poder descargar el contenido en un gran contenedor de residuos o simplemente en el lugar deseado.
- Sistema rápido y seguro. Un solo operario realiza toda la operación sin necesidad de descender de la carretilla elevadora.
- Todos los contenedores están diseñados con perfiles de acero con base de chapa ondulada y paredes de chapa o malla.
- Pintados en polvo poliéster y secados al horno a 190°.
- En las cuatro esquinas superiores cuentan con cuatro prolongaciones que aseguran un apilado seguro.
- Se pueden manipular también con grúa gracias a los orificios que hay en los soportes de apilado.
- Medidas y diseños especiales bajo consulta.

Artículo	Dimensiones (mm)	Capacidad (kgs)	Peso (kgs)
<b>Con paredes de chapa</b>			
FG4000	1000x800x910	2000	135
FG4010	1000x800x1260	2000	170
FG4020	1000x800x1560	2000	195
FG4030	1500x1000x910	2000	215
FG4040	2000x1000x1260	2000	342
<b>Con paredes de malla</b>			
FG4005	1000x800x910	2000	100
FG4015	1000x800x1260	2000	125
FG4025	1000x800x 1560	2000	135
FG4035	1500x1000x 910	2000	170
FG4045	2000x1000x 1260	2000	280



**Medidas especiales bajo consulta**



## Sistema abatible





Soportes de apilado /  
enganches para grúa

Enganche  
para carretilla

Palanca  
de apertura



Cadenas  
de anclaje

Altura para manipulación  
con carretilla

**i** Medidas especiales  
bajo consulta

## Contenedores con fondo abatible de 1 puerta

- Contenedor de chapa nervada con patines formado por 1 puerta abatible en su base para poder descargar el contenido en un gran contenedor de residuos o simplemente en el lugar deseado.
- Sistema rápido y seguro. Un solo operario realiza toda la operación sin necesidad de descender de la carretilla elevadora.
- Todos los contenedores están diseñados con perfiles de acero con base de chapa ondulada y paredes de chapa o malla.
- Pintados en polvo poliéster y secados al horno a 190°.
- En las cuatro esquinas superiores cuentan con cuatro prolongaciones que aseguran un apilado seguro.
- Se pueden manipular también con grúa gracias a los orificios que hay en los soportes de apilado.
- Medidas especiales bajo consulta.



Artículo	Dimensiones (mm)	Capacidad (kgs)	Peso (kgs)
FG4050	1000x800x910	1300	160
FG4060	1200x1000x910	1400	210
FG4065	1500x1000x1260	1400	274



➔ **MODELOS CON PAREDES DE MALLA  
BAJO PEDIDO**

### Sistema abatible



**i** *Medidas especiales bajo consulta*



## Contenedor basculante estanco con ruedas

- Contenedor basculante de chapa nervada con ruedas. Dispone de tirador para su fácil transporte dentro de las instalaciones por parte del operario.
- El sistema de basculación permite el vaciado del 100% del contenedor.
- Dispone en su parte inferior de enganches para horquillas de carretilla elevadora, para poder elevar el contenedor y poder realizar el vaciado de la carga desde la misma carretilla.
- El proceso de vaciado lo realiza el mismo conductor de la carretilla elevadora sin tener que bajar de su puesto de conducción.
- Todos los contenedores están diseñados con perfiles de acero con base de chapa ondulada y paredes de chapa.
- El proceso de fabricación incluye el pintado de alta calidad en polvo poliéster y secado al horno a 190°. Disponibles en varios colores o acero galvanizado.
- Dispone de 4 ruedas, dos fijas y dos giratorias con freno.
- Opcionalmente se puede equipar con: tapa de dos aperturas, cilindro hidráulico para ralentizar el movimiento de volteo del contenedor, rejilla con cubeto y grifo para aceites, taladrinas y otros líquidos.

Artículo	Dimensiones (mm)	Capacidad (kgs)	Capacidad (Ibs)	Paredes	Peso (kgs)
FG4200	1300x800x650	600	300	chapa	95
FG4210	1300x 920x910	1000	500	chapa	130
FG4220	1300x1070x1030	1350	755	chapa	150
FG4230	1500x1070x1210	1700	1070	chapa	182
FG4240	1500x1320x1210	2000	1320	chapa	205
FG4241	1500x1320x1210	2000	1320	malla	205
FG4242	1500x1550x1210	2000	1610	chapa	235
FG4243	1500x1550x1210	2000	1610	malla	235
FG4244	1500x1950x1210	2000	2040	chapa	306
FG4245	1500x1950x1210	2000	2040	malla	306



## Accesorios



→ **MODELOS ESPECIALES**

## Contenedores basculantes con ruedas, basculantes desde carretilla y suelo

- Contenedor de chapa nervada con ruedas. Dispone de tirador para su fácil transporte dentro de la fábrica por parte del operario.
- Con enganches para horquillas para realizar el vaciado de la carga mediante carretilla elevadora, o también puede realizar el vaciado el mismo operario desde el suelo.
- Todos los contenedores están diseñados con perfiles de acero con base de chapa ondulada y paredes de chapa.
- El proceso de fabricación incluye el pintado de alta calidad en polvo poliéster y secado al horno a 190°. Disponibles en varios colores o acero galvanizado.
- Dispone de 4 ruedas, dos fijas y dos giratorias con freno.
- El modelo en polietileno dispone de un sistema de frenado del volcado con cilindros de gas que amortiguan y reducen el impacto del depósito al volcar.
- También incluye un sistema de volcado a distancia para el operario de la carretilla por medio de un cable.



### **i** Medidas especiales bajo consulta

Artículo	Dimensiones (mm)	Capacidad (kgs)	Volumen (lts)	Peso (kgs)
FG4370	1300x1070x935	1000	400	135
FG4365	1175x1120x830	1000	438	137
FG4360	1225x1260x1075	1000	675	156



## → **CONTENEDOR BASCULANTE DE POLIETILENO 1000 lts**



## Contenedor basculante para la recogida y retirada de escombros

- Contenedor de chapa con apertura frontal para la recogida de escombros, nieve, etc. Su manipulación se realiza mediante los enganches para horquillas de carretilla elevadora.
- El vaciado de los escombros lo realiza el conductor de la carretilla fácilmente sin moverse de su puesto de conducción.
- Pintados en polvo poliéster y secados al horno a 190°.
- Medidas especiales bajo pedido.



Artículo	Dimensiones LxHxH (mm)	Capacidad (kgs)	Peso (kgs)
FG4350	1380x1270x570	1000	200



# CAJAS Y CONTENEDORES

**17** DISSET  
DISSET ODISEO

CATÁLOGO 1944PA / 5ª EDICIÓN



## Cajas y Contenedores



Cajas Norma Europa



Cajas KLT Automoción



Cajas encajables



Cajas apilables con frontal abierto



Cajas plegables



Cajas para estanterías



Cajas ESD



Estanterías y soportes para cajas



Maletas y Maletines



Palets de plástico



Contenedores plásticos de gran volumen



Contenedores metálicos

## Cajas de plástico apilables Norma Europa ATHENA

- Cajas de plástico apilables fabricadas en polipropileno virgen, apto para uso alimentario, resistente a roturas y a la mayoría de aceites, ácidos y lejías.
- Desempeñan un papel importante para el transporte y el almacenaje de todo tipo de productos.
- Disponibles en multitud de submúltiplos de medidas europalet.
- No les afecta ni el calor ni el frío.
- Permiten un manejo óptimo gracias a sus asas ergonómicas.
- Igualmente idóneos para instalaciones de transporte y de fabricación.
- Posibilidad de serigrafiado en las paredes laterales con el logo de su empresa.
- También disponibles en Polipropileno reciclado ECO. Los modelos en plástico ECO no son aptos para uso alimentario.

Asa abierta



Pared lisa




Asa cerrada



Pared perforada

Fondo reforzado



Fondo liso



Fondo perforado



Combinaciones de cajas

A0	B0	C0	D0	E0	F0	S0	R0
- pared cerrada -	- pared cerrada -	- pared rejada -	- pared rejada -	- pared rejada -	- pared rejada -	- pared abierta -	- pared cerrada -
-asa cerrada-	-asa abierta-	-asa cerrada-	-asa abierta-	-asa cerrada-	-asa abierta-	-asa abierta-	-asa abierta-
- fondo liso -	- fondo liso -	- fondo liso -	- fondo liso -	- fondo rejado -	- fondo rejado -	- fondo liso -	- fondo liso -



## ATHENA 200x150

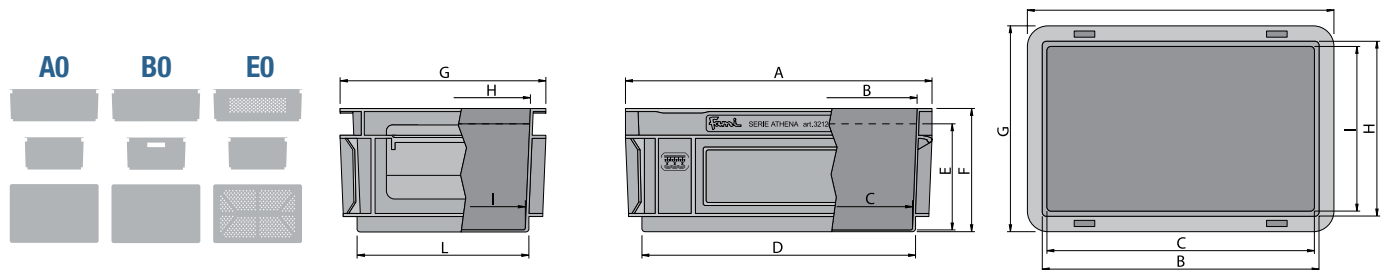
Artículo	A	B	C	D	E	F	G	H	I	L
FPA2251A001	201	167	158	165	140	151	151	116	109	115

## ATHENA 300x200

Artículo	A	B	C	D	E	F	G	H	I	L
FPA2451A001	298	268	259	268	102	120	199	168	161	168
FPA2851A001	298	267	259	267	151	170	198	166	160	167

## ATHENA 400x300

Artículo	A	B	C	D	E	F	G	H	I	L
FPA3251A001	402	366	355	364	36	55	302	265	255	266
FPA3651A001	400	369	355	365	57	75	300	268	255	267
FPA4051A001	401	369	358	367	102	121	300	268	258	267
FPA4151A001	402	369	358	366	94	121	300	268	253	265
FPA4051E001	402	369	353	364	102	120	300	269	253	264
FPA4451A001	402	370	358	367	152	171	300	268	258	268
FPA4551A001	401	370	359	367	145	170	300	269	258	268
FPA4851A001	401	370	358	367	202	221	301	270	258	268
FPA4851B001	401	369	358	368	202	221	301	267	257	267
FPA4951B001	401	370	358	364	195	221	301	270	258	264
FPA5251A001	402	371	357	367	306	325	301	268	258	268
FPA5251B001	401	369	357	367	305	324	300	268	257	267



### Modelos



#### Tipo AO

Artículo	Dim. ext. LxFxH (mm)	Dim. int. LxFxH (mm)	Capacidad (lts)	Peso (kg)
FPA2251A001	200x150x150	158x109x140	-	0,298
FPA2254A001	200x150x150	158x109x140	-	-

#### Tipo AO

Artículo	Dim. ext. LxFxH (mm)	Dim. int. LxFxH (mm)	Capacidad (lts)	Peso (kg)
FPA2451A001	300x200x120	259x161x102	5	0,432
FPA2454A001	300x200x120	259x161x102	5	-

#### Tipo AO

Artículo	Dim. ext. LxFxH (mm)	Dim. int. LxFxH (mm)	Capacidad (lts)	Peso (kg)
FPA2851A001	300x200x170	259x160x151	7	0,616
FPA2854A001	300x200x170	259x160x151	7	-





Tipo A0

Artículo	Dim. ext. LxFxH (mm)	Dim. int. LxFxH (mm)	Capacidad (lts)	Peso (kg)
FPA3251A001	400x300x55	355x254x37	3,8	0,505
FPA3254A001	400x300x55	355x254x37	3,8	-



Tipo A0

Artículo	Dim. ext. LxFxH (mm)	Dim. int. LxFxH (mm)	Capacidad (lts)	Peso (kg)
FPA3651A001	400x300x78	355x255x59	6	0,550
FPA3654A001	400x300x78	355x255x59	6	-



Tipo A0

Artículo	Dim. ext. LxFxH (mm)	Dim. int. LxFxH (mm)	Capacidad (lts)	Peso (kg)
FPA4051A001	400x300x120	357x257x102	10	0,770
FPA4054A001	400x300x120	357x257x102	10	-



Tipo A0

Artículo	Dim. ext. LxFxH (mm)	Dim. int. LxFxH (mm)	Capacidad (lts)	Peso (kg)
FPA4151A001	400x300x125	357x256x94	10	1,005
FPA4154A001	400x300x125	357x256x94	10	-



Tipo E0

Artículo	Dim. ext. LxFxH (mm)	Dim. int. LxFxH (mm)	Capacidad (lts)	Peso (kg)
FPA4051E001	400x300x120	357x256x99	10	0,820
FPA4054E001	400x300x120	357x256x99	10	-



Tipo A0

Artículo	Dim. ext. LxFxH (mm)	Dim. int. LxFxH (mm)	Capacidad (lts)	Peso (kg)
FPA4451A001	400x300x170	357x257x152	15	1,070
FPA4454A001	400x300x170	357x257x152	15	-



Tipo A0

Artículo	Dim. ext. LxFxH (mm)	Dim. int. LxFxH (mm)	Capacidad (lts)	Peso (kg)
FPA4551A001	400x300x178	357x255x145	15	1,485
FPA4554A001	400x300x178	357x255x145	15	-



Tipo A0

Artículo	Dim. ext. LxFxH (mm)	Dim. int. LxFxH (mm)	Capacidad (lts)	Peso (kg)
FPA4851A001	400x300x220	357x258x207	20	1,230
FPA4854A001	400x300x220	357x258x207	20	-



Tipo B0

Artículo	Dim. ext. LxFxH (mm)	Dim. int. LxFxH (mm)	Capacidad (lts)	Peso (kg)
FPA4851B001	400x300x220	357x258x206	20	1,200
FPA4854B001	400x300x220	357x258x206	20	-



Tipo B0

Artículo	Dim. ext. LxFxH (mm)	Dim. int. LxFxH (mm)	Capacidad (lts)	Peso (kg)
FPA4951B001	400x300x230	356x257x197	20	1,390
FPA4954B001	400x300x230	356x257x197	20	-



Tipo A0

Artículo	Dim. ext. LxFxH (mm)	Dim. int. LxFxH (mm)	Capacidad (lts)	Peso (kg)
FPA5251A001	400x300x325	356x255x307	30	2,050
FPA5254A001	400x300x325	356x255x307	30	-



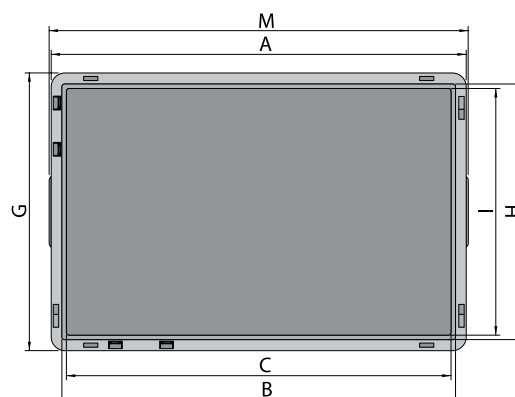
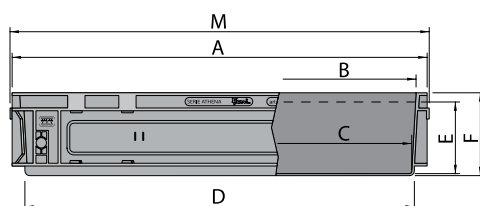
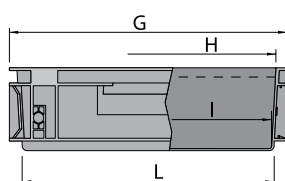
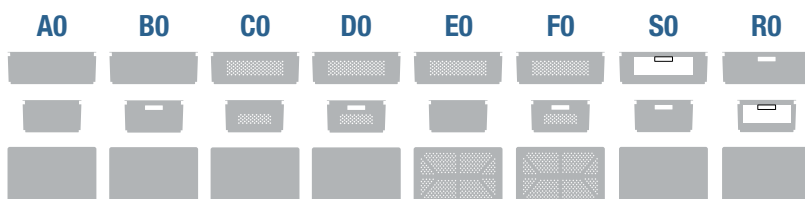
Tipo B0

Artículo	Dim. ext. LxFxH (mm)	Dim. int. LxFxH (mm)	Capacidad (lts)	Peso (kg)
FPA5251B001	400x300x325	355x255x305	30	2,020
FPA5254B001	400x300x325	355x255x305	30	-



## ATHENA 600x400

Artículo	A	B	C	D	E	F	G	H	I	L	M
FPA5651A001	602	566	555	563	58	77	404	366	355	364	606
FPA6051A001	601	569	558	567	101	121	402	369	356	366	601
FPA6151A001	602	570	554	565	95	121	402	370	354	365	601
FPA6051C001	601	569	557	566	102	121	402	370	357	366	601
FPA6051E001	601	569	557	565	101	120	401	369	356	365	601
FPA6451A001	603	570	556	567	151	171	402	369	357	366	603
FPA6551A001	602	571	559	566	137	171	402	370	359	365	601
FPA6851A001	602	570	557	567	201	221	402	369	356	366	603
FPA6851B001	601	568	556	566	201	221	401	370	356	366	604
FPA6951B001	602	571	558	567	186	222	405	371	357	367	607
FPA6851F001	602	570	555	564	199	221	401	370	355	364	605
FPA7251A001	603	571	556	565	262	281	401	370	357	365	608
FPA7251B001	600	569	556	565	262	280	400	369	356	364	605
FPA7351B001	603	572	558	566	251	281	401	369	357	365	603
FPA7651A001	603	571	558	566	307	326	402	371	356	365	603
FPA7651B001	602	570	557	567	307	326	402	371	357	365	607
FPA7751B001	603	570	558	567	294	328	402	371	358	367	608
FPA7651D001	602	570	558	567	307	326	402	371	358	366	605
FPA8051B001	603	573	558	568	413	431	401	370	358	367	603
FPA8051D001	603	573	558	566	411	430	401	368	358	366	605
FPA8051S001	602	572	557	566	411	430	401	369	356	365	601
FPA8051R001	603	573	558	567	412	431	401	370	358	366	602



Modelos



Tipo A0

Artículo	Dim. ext. LxFxH (mm)	Dim. int. LxFxH (mm)	Capacidad (lts)	Peso (kg)
FPA5651A001	600x400x76	555x353x58	10	1,242
FPA5654A001	600x400x76	555x353x58	10	-



Tipo A0

Artículo	Dim. ext. LxFxH (mm)	Dim. int. LxFxH (mm)	Capacidad (lts)	Peso (kg)
FPA6051A001	600x400x120	557x357x102	20	1,585
FPA6054A001	600x400x120	557x357x102	20	-



Tipo A0

Artículo	Dim. ext. LxFxH (mm)	Dim. int. LxFxH (mm)	Capacidad (lts)	Peso (kg)
FPA6151A001	600x400x120	555x354x97	20	1,685
FPA6154A001	600x400x120	555x354x97	20	-



Tipo C0

Artículo	Dim. ext. LxFxH (mm)	Dim. int. LxFxH (mm)	Capacidad (lts)	Peso (kg)
FPA6051C001	600x400x120	557x356x102	20	1,575
FPA6054C001	600x400x120	557x356x102	20	-



Tipo E0

Artículo	Dim. ext. LxFxH (mm)	Dim. int. LxFxH (mm)	Capacidad (lts)	Peso (kg)
FPA6051E001	600x400x120	557x357x103	20	1,500
FPA6054E001	600x400x120	557x357x103	20	-



Tipo A0

Artículo	Dim. ext. LxFxH (mm)	Dim. int. LxFxH (mm)	Capacidad (lts)	Peso (kg)
FPA6451A001	600x400x170	560x358x153	30	2,125
FPA6454A001	600x400x170	560x358x153	30	-



Tipo A0

Artículo	Dim. ext. LxFxH (mm)	Dim. int. LxFxH (mm)	Capacidad (lts)	Peso (kg)
FPA6551A001	600x400x170	558x358x139	30	2,330
FPA6554A001	600x400x170	558x358x139	30	-



Tipo A0

Artículo	Dim. ext. LxFxH (mm)	Dim. int. LxFxH (mm)	Capacidad (lts)	Peso (kg)
FPA6851A001	600x400x220	558x356x202	40	2,620
FPA6854A001	600x400x220	558x356x202	40	-



Tipo B0

Artículo	Dim. ext. LxFxH (mm)	Dim. int. LxFxH (mm)	Capacidad (lts)	Peso (kg)
FPA6851B001	600x400x220	558x357x202	40	2,570
FPA6854B001	600x400x220	558x357x202	40	-





Tipo B0



Artículo	Dim. ext. LxFxH (mm)	Dim. int. LxFxH (mm)	Capacidad (lts)	Peso (kg)
FPA6951B001	600x400x220	560x358x188	40	2,875
FPA6954B001	600x400x220	560x358x188	40	-

Tipo F0



Artículo	Dim. ext. LxFxH (mm)	Dim. int. LxFxH (mm)	Capacidad (lts)	Peso (kg)
FPA6851F001	600x400x220	557x356x202	40	2,480
FPA6854F001	600x400x220	557x356x202	40	-

Tipo A0



Artículo	Dim. ext. LxFxH (mm)	Dim. int. LxFxH (mm)	Capacidad (lts)	Peso (kg)
FPA7251A001	600x400x285	557x356x263	53	2,765
FPA7254A001	600x400x285	557x356x263	53	-



Tipo B0



Artículo	Dim. ext. LxFxH (mm)	Dim. int. LxFxH (mm)	Capacidad (lts)	Peso (kg)
FPA7251B001	600x400x285	557x357x263	53	2,895
FPA7254B001	600x400x285	557x357x263	53	-

Tipo B0



Artículo	Dim. ext. LxFxH (mm)	Dim. int. LxFxH (mm)	Capacidad (lts)	Peso (kg)
FPA7351B001	600x400x285	557x357x256	53	3,120
FPA7354B001	600x400x285	557x357x256	53	-

Tipo A0



Artículo	Dim. ext. LxFxH (mm)	Dim. int. LxFxH (mm)	Capacidad (lts)	Peso (kg)
FPA7651A001	600x400x325	558x358x308	60	3,315
FPA7654A001	600x400x325	558x358x308	60	-





Tipo B0

Artículo	Dim. ext. LxFxH (mm)	Dim. int. LxFxH (mm)	Capacidad (lts)	Peso (kg)
FPA7651B001	600x400x325	558x357x308	60	3,215
FPA7654B001	600x400x325	558x357x308	60	-

Tipo B0

Artículo	Dim. ext. LxFxH (mm)	Dim. int. LxFxH (mm)	Capacidad (lts)	Peso (kg)
FPA7751B001	600x400x325	558x358x295	60	3,630
FPA7754B001	600x400x325	558x358x295	60	-

Tipo D0

Artículo	Dim. ext. LxFxH (mm)	Dim. int. LxFxH (mm)	Capacidad (lts)	Peso (kg)
FPA7651D001	600x400x325	558x358x308	60	3,040
FPA7654D001	600x400x325	558x358x308	60	-



Tipo B0

Artículo	Dim. ext. LxFxH (mm)	Dim. int. LxFxH (mm)	Capacidad (lts)	Peso (kg)
FPA8051B001	600x400x430	557x356x415	90	3,915
FPA8054B001	600x400x430	557x356x415	90	-

Tipo D0

Artículo	Dim. ext. LxFxH (mm)	Dim. int. LxFxH (mm)	Capacidad (lts)	Peso (kg)
FPA8051D001	600x400x430	557x357x415	90	3,610
FPA8054D001	600x400x430	557x357x415	90	-

Tipo S0

Artículo	Dim. ext. LxFxH (mm)	Dim. int. LxFxH (mm)	Capacidad (lts)	Peso (kg)
FPA8051S001	600x400x430	557x357x415	90	3,625
FPA8054S001	600x400x430	557x357x415	90	-



Tipo R0

Artículo	Dim. ext. LxFxH (mm)	Dim. int. LxFxH (mm)	Capacidad (lts)	Peso (kg)
FPA8051R001	600x400x430	557x357x415	90	3,780
FPA8054R001	600x400x430	557x357x415	90	-

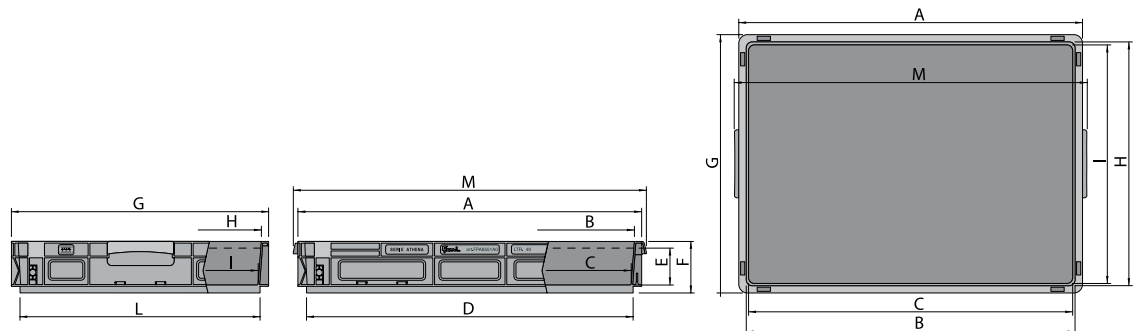




## ATHENA 800x600

Artículo	A	B	C	D	E	F	G	H	I	L	M
FPA8551A001	804	770	755	764	85	121	605	568	554	563	824
FPA8751A001	803	769	754	763	135	173	602	568	554	563	818
FPA8951A001	805	770	755	764	186	222	603	567	554	562	820
FPA9351A001	804	771	756	764	293	329	603	569	554	563	820
FPA9751A001	803	770	755	763	392	429	602	568	553	562	817

AO



## Modelos



Tipo A0

Artículo	Dim. ext. LxFxH (mm)	Dim. int. LxFxH (mm)	Capacidad (lts)	Peso (kg)
FPA8551A001	800x600x120	757x557x86	49	3,450
FPA8554A001	800x600x120	757x557x86	49	-



Tipo A0

Artículo	Dim. ext. LxFxH (mm)	Dim. int. LxFxH (mm)	Capacidad (lts)	Peso (kg)
FPA8751A001	800x600x170	758x555x137	69	3,920
FPA8754A001	800x600x170	758x555x137	69	-



Tipo A0

Artículo	Dim. ext. LxFxH (mm)	Dim. int. LxFxH (mm)	Capacidad (lts)	Peso (kg)
FPA8951A001	800x600x220	757x556x188	90	4,630
FPA8954A001	800x600x220	757x556x188	90	-



Tipo A0

Artículo	Dim. ext. LxFxH (mm)	Dim. int. LxFxH (mm)	Capacidad (lts)	Peso (kg)
FPA9351A001	800x600x325	756x555x294	130	5,270
FPA9354A001	800x600x325	756x555x294	130	-



Tipo A0

Artículo	Dim. ext. LxFxH (mm)	Dim. int. LxFxH (mm)	Capacidad (lts)	Peso (kg)
FPA9751A001	800x600x430	756x555x395	175	6,200
FPA9754A001	800x600x430	756x555x395	175	-

## Sabía que...

Puede elegir sus cajas ATHENA 800x600 con varios accesorios para la base, como las patas, patines y ruedas. Ninguna de estas opciones impide el apilado de las cajas, ya que están diseñadas para encajar perfectamente.



Artículo	Dimensiones ext. LxFxH (mm)	Capacidad L	Altura útil (mm)
FPA8551AD01	800x600x220	49	86
FPA8554AD01	800x600x220	49	86
FPA8751AD01	800x600x270	69	137
FPA8754AD01	800x600x270	69	137
FPA8951AD01	800x600x320	90	188
FPA8954AD01	800x600x320	90	188
FPA9351AD01	800x600x425	130	294
FPA9354AD01	800x600x425	130	294
FPA9751AD01	800x600x530	175	395
FPA9754AD01	800x600x530	175	395



Artículo	Dimensiones ext. LxFxH (mm)	Capacidad L	Peso
FPA8551AE01	800x600x245	49	86
FPA8554AE01	800x600x245	49	86
FPA8751AE01	800x600x295	69	137
FPA8754AE01	800x600x295	69	137
FPA8951AE01	800x600x345	90	188
FPA8954AE01	800x600x345	90	188
FPA9351AE01	800x600x450	130	294
FPA9354AE01	800x600x450	130	294
FPA9751AE01	800x600x555	175	395
FPA9754AE01	800x600x555	175	395



Artículo	Dimensiones ext. LxFxH (mm)	Capacidad L	Peso
FPA8551AF01	800x600x245	49	86
FPA8554AF01	800x600x245	49	86
FPA8751AF01	800x600x295	69	137
FPA8754AF01	800x600x295	69	137
FPA8951AF01	800x600x345	90	188
FPA8954AF01	800x600x345	90	188
FPA9351AF01	800x600x450	130	294
FPA9354AF01	800x600x450	130	294
FPA9751AF01	800x600x555	175	395
FPA9754AF01	800x600x555	175	395



## Tapa y porta-etiquetas ATHENA 300x200



Artículo	Dimensiones LxF (mm)	Tipo cierre	Peso (kg)
FPA03510001	300x200	Bisagra	0,155
FPA03540001	300x200	Bisagra	-

## Tapa ATHENA 400x300



Artículo	Dimensiones LxF (mm)	Tipo cierre	Peso (kg)
FPA06510001	400x300	Bisagra	0,320
FPA06540001	400x300	Bisagra	-

Artículo	Dimensiones LxF (mm)	Tipo cierre	Peso (kg)
FPA1B510001	400x300	Asa lateral	0,375
FPA1B540001	400x300	Asa lateral	-

Artículo	Dimensiones LxF (mm)	Tipo cierre	Peso (kg)
FPA16510001	400x300	Corredera	0,440
FPA16540001	400x300	Corredera	-

## Tapa y porta-etiquetas ATHENA 600x400




Artículo	Dimensiones LxF (mm)	Tipo cierre	Peso (kg)
FPA09510001	600x400	Bisagra	0,722
FPA09540001	600x400	Bisagra	-

Artículo	Dimensiones LxF (mm)	Tipo cierre	Peso (kg)
FPA1C510001	600x400	Asa lateral	0,750
FPA1C540001	600x400	Asa lateral	-

Artículo	Dimensiones LxH (mm)	Tipo	Cantidad
FPZ97510007	215x85	Estructura	-
FPZ09400000	210x81	Etiqueta	3

## Tapa y porta-etiquetas ATHENA 800x600



Artículo	Dimensiones LxF (mm)	Tipo cierre	Peso (kg)
FPA12510101	800x600	Asa lateral	0,298
FPA12540101	800x600	Asa lateral	-
FPA12510001	800x600	Sin asa	1,710
FPA12540001	800x600	Sin asa	-

Artículo	Dimensiones LxH (mm)	Tipo	Cantidad
FPZ97510007	215x85	Estructura	-

Artículo	Dimensiones LxH (mm)	Tipo	Cantidad
FPZ09400000	210x81	Etiqueta	3



### Subdivisores en peine



Se ha ideado y realizado un sistema de subdivisión de la caja mediante subdivisores en peine.


Para garantizar el orden y protección del material particularmente delicado o para que no tenga contacto con otro producto en el transporte o almacenaje.



Artículo	Dim. LxH (mm)	Paso ranurado (mm)	Para caja serie
FHN13200001	255x45	20	400x300
FHN14200001	355x45	20	400x300 / 600x400
FHN16200001	555x45	20	600x400



Artículo	Dim. LxH (mm)	Paso ranurado (mm)	Para caja serie
FHN13400001	255x70	20	400x300
FHN14400001	355x70	20	400x300 / 600x400
FHN16400001	555x70	20	600x400



Artículo	Dim. LxH (mm)	Paso ranurado (mm)	Para caja serie
FHN13500001	255x90	20	400x300
FHN14500001	355x90	20	400x300 / 600x400
FHN16500001	200x150x150	20	600x400




Artículo	Dim. LxH (mm)	Paso ranurado (mm)	Para caja serie
FHN13600001	255x120	20	400x300
FHN14600001	355x120	20	400x300 / 600x400
FHN16600001	555x120	20	600x400



Artículo	Dim. LxH (mm)	Paso ranurado (mm)	Para caja serie
FHN13700001	255x180	20	400x300
FHN14700001	355x180	20	400x300 / 600x400
FHN16700001	555x180	20	600x400

### Láminas intermedias, separadores y clip porta-documentos



Artículo	Dim. LxF (mm)	Serie	Para caja dim.
FHN51300001	355x255	ATHENA-Thema	400x300
FHN51400001	555x355	ATHENA-Thema	600x400



Artículo	Dimensiones (mm)	Para caja
FND03400199	195h	ATHENA FPA6851
FND03400099	-	ATHENA FPA6851
FND03300199	145h	ATHENA FPA6451A0
FND03300099	-	ATHENA FPA6451A0



Artículo	Dim. ext. LxFxH (mm)
FPZ00100099	75x20x20

### Cajas de subdivisión ATHENA



Las cajas de subdivisión permiten dividir en dos o más compartimentos el interior de la caja ATHENA. También está disponible la tapa protectora fabricada en poliestireno transparente.



Artículo	Dim. LxFxH (mm)	Serie	Para caja dim.
FPP40510001	250x176x90	ATHENA-Thema	400x300
FPP60510001	358x278x90	ATHENA-Thema	600x400



Artículo	Dim. LxFxH (mm)	Serie	Para caja dim.
FPP45510001	256x176x90	ATHENA-Thema	400x300
FPP65510001	358x278x90	ATHENA-Thema	600x400



Artículo	Dim. LxFxH (mm)	Serie	Para caja dim.
FPP50510001	256x176x90	ATHENA-Thema	400x300
FPP70510001	358x278x90	ATHENA-Thema	600x400



Artículo	Dim. LxF (mm)	Serie	Tipo
FPP96680096	358x278	ATHENA	Transparente



Artículo	Dim. LxFxH (mm)	Serie	Para caja dim.
FPP55510001	277x177x99	ATHENA	600x400

## THEMA

- Cajas de plástico, higiénicas y apilables.
- Desempeñan un papel importante para el transporte y el almacenaje.
- Fabricadas en material virgen, apto para uso alimentario.
- Resistentes a ácidos y lejías.
- Disponibles en multitud de submúltiplos de medidas europalet.
- No les afecta ni el calor ni el frío.
- Manejo óptimo gracias a sus asas ergonómicas.
- Igualmente idóneos para instalaciones de transporte.
- Posibilidad de serigrafiado en las paredes laterales con el logo de su empresa.

### Asa abierta



### Pared lisa


### Fondo liso



### Asa cerrada



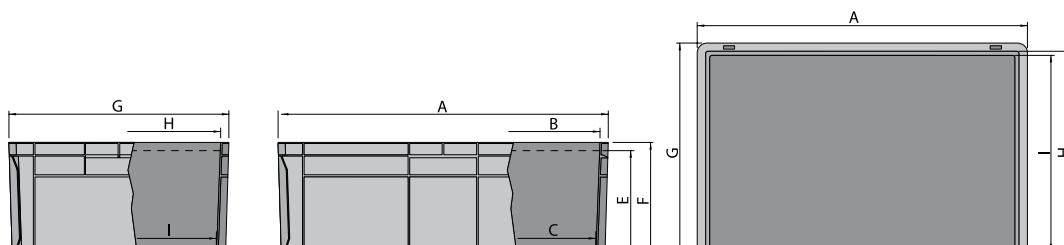
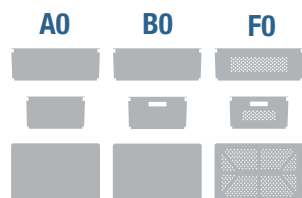
### Pared perforada





# SERIE THEMA 600x400

Referencia caja	A	B	C	D	E	F	G	H	I	L
F PB 6851 A0 01	601	568	554	560	200	220	401	367	355	361
F PB 6851 B0 01	601	569	555	560	200	220	400	368	354	360
F PB 6851 F0 01	600	568	554	559	198	220	400	367	354	360



## Modelos



### Tipo A0

Artículo	Dim. ext. LxFxH (mm)	Dim. int. LxFxH (mm)	Capacidad (lts)	Peso (kg)
FPB6851A001	600x400x220	554x355x200	40	1,960
FPB6854A001	600x400x220	554x355x200	40	-

### Tipo B0

Artículo	Dim. ext. LxFxH (mm)	Dim. int. LxFxH (mm)	Capacidad (lts)	Peso (kg)
FPB6851B001	600x400x220	554x355x200	40	1,950
FPB6854B001	600x400x220	554x355x200	40	-

### Tipo F0

Artículo	Dim. ext. LxFxH (mm)	Dim. int. LxFxH (mm)	Capacidad (lts)	Peso (kg)
FPB6851F001	600x400x220	554x355x200	40	1,475
FPB6854F001	600x400x220	554x355x200	40	-



### Gancho de cierre

Artículo
FPZ06810013




### Tapa con bisagras

Artículo	Dim. LxF (mm)	Peso (kg)
FPA09510001	600x400	0,700



### Tapa con asas

Artículo	Dim. LxF (mm)	Peso (kg)
FPA1C510001	600x400	0,720



### Lámina intermedia

Artículo	Dim. LxF (mm)
FHN51400001	555x355




### Subdivisores en peine

Artículo	Dim. LxH (mm)	Artículo	Dim. LxH (mm)	Artículo	Dim. LxH (mm)
FHN14200001	355x45	FHN14500001	355x90	FHN14700001	355x180
FHN16200001	555x45	FHN16500001	555x90	FHN16700001	555x180
FHN14400001	355x70	FHN14600001	355x120	-	-
FHN16400001	555x70	FHN16600001	555x120	-	-



## Cajas de plástico apilables Norma Europa RLKLT

- Cajas de plástico preparadas para líneas automatizadas de flujo según norma VDA 4500 de la industria automovilística.
- Cumplen con todos los estándares y se adaptan perfectamente al tránsito logístico entre fabricantes y proveedores.
- Superficie reforzada en las paredes frontales y laterales.
- Dispone de ranuras para el flejado y hendiduras para la manipulación vertical.
- Fabricadas en polipropileno virgen resistente a la mayoría de ácidos, aceites y lejías.
- Posibilidad de serigrafado en las paredes laterales con el logo de su empresa.
- También disponibles en Polipropileno reciclado ECO. Los modelos en plástico ECO no son aptos para uso alimentario.



### Asa abierta



### Pared lisa



### Tapas

Artículo	Dim. LxF (mm)	Peso (kg)
FPA1B510027	400x300	0,322
FPA1C510027	600x400	0,720



## RLKLT 300x200

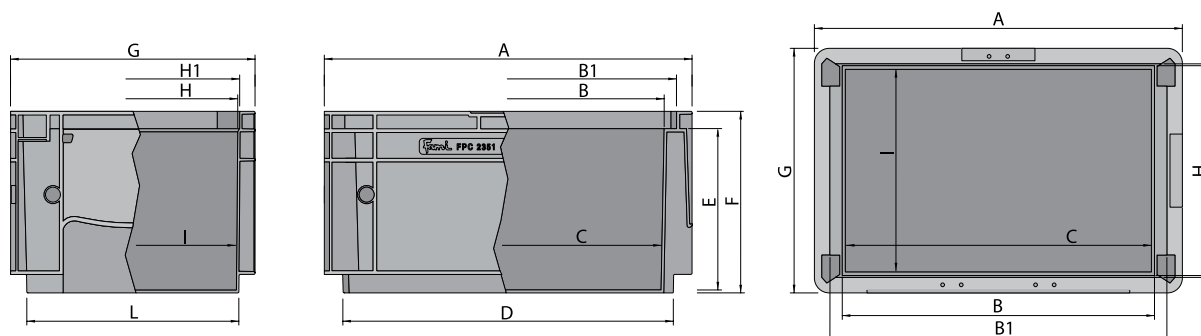
Artículo	A	B	B1	C	D	E	F	G	H	H1	I	L
FPC23510027	297	250	272	243	267	129	147	197	168	172	161	168

## RLKLT 400x300

Artículo	A	B	B1	C	D	E	F	G	H	H1	I	L
FPC66510027	593	544	567	543	561	129	147	395	363	369	358	364
FPC72510027	594	545	567	543	562	260	280	396	364	369	357	364

## RLKLT 600x400

Artículo	A	B	B1	C	D	E	F	G	H	H1	I	L
FPC66510027	593	544	567	543	561	129	147	395	363	369	358	364
FPC72510027	594	545	567	543	562	260	280	396	364	369	357	364



## Modelos



Artículo	Dim. ext. LxFxH (mm)	Dim. int. LxFxH (mm)	Capacidad (Its)	Peso (kg)
FPC23510027	300x200x147	243x161x129	5,3	0,570



Artículo	Dim. ext. LxFxH (mm)	Dim. int. LxFxH (mm)	Capacidad (Its)	Peso (kg)
FPC42510027	400x300x147	346x262x130	11,8	1,080




Artículo	Dim. ext. LxFxH (mm)	Dim. int. LxFxH (mm)	Capacidad (Its)	Peso (kg)
FPC50510027	400x300x280	345x262x260	24,1	1,700



Artículo	Dim. ext. LxFxH (mm)	Dim. int. LxFxH (mm)	Capacidad (Its)	Peso (kg)
FPC66510027	600x400x147	543x358x129	25	1,820



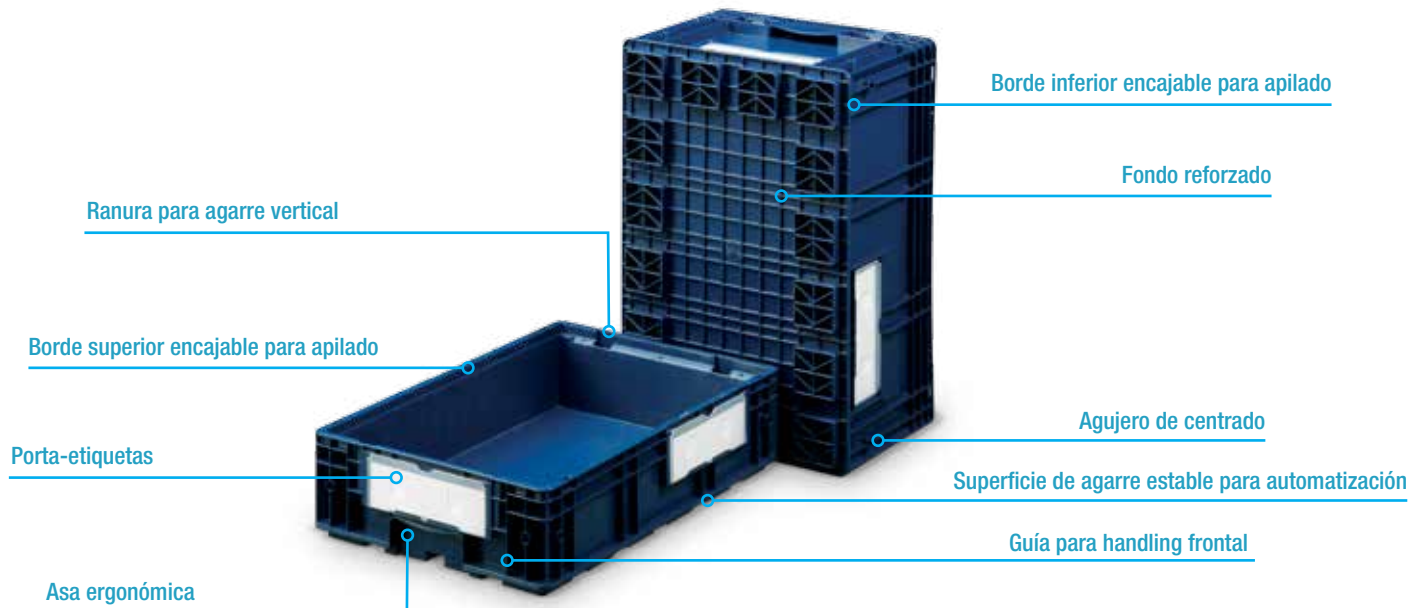
Artículo	Dim. ext. LxFxH (mm)	Dim. int. LxFxH (mm)	Capacidad (Its)	Peso (kg)
FPC72510027	600x400x280	543x357x260	51,9	2,670



# Cajas de plástico apilables

## Norma Europa RKLT


- Cajas de plástico preparadas para líneas automatizadas de flujo según norma VDA 4500 de la industria automovilística.
- Cumplen con todos los estándares y se adaptan perfectamente al tránsito logístico entre fabricantes y proveedores.
- Superficie reforzada en las paredes frontal y lateral.
- Base reforzada para el uso en vías de rodillos u otros mecanismos automatizados.
- Dispone de ranuras para el flejado y hendiduras para la manipulación vertical.
- Fabricadas en polipropileno virgen resistente a la mayoría de ácidos, aceites y lejías.
- Posibilidad de serigrafiado en las paredes laterales con el logo de su empresa.
- Disponible en ESD bajo y polipropileno ECO reciclado.



Porta-etiquetas

Sistema de apilado

Asa ergonómica



Tapas

Artículo	Dim. LxF (mm)	Peso (kg)
FPA1B5100IG	400x300	0,322
FPA1C5100IG	600x400	0,720



## RKLT 300x200

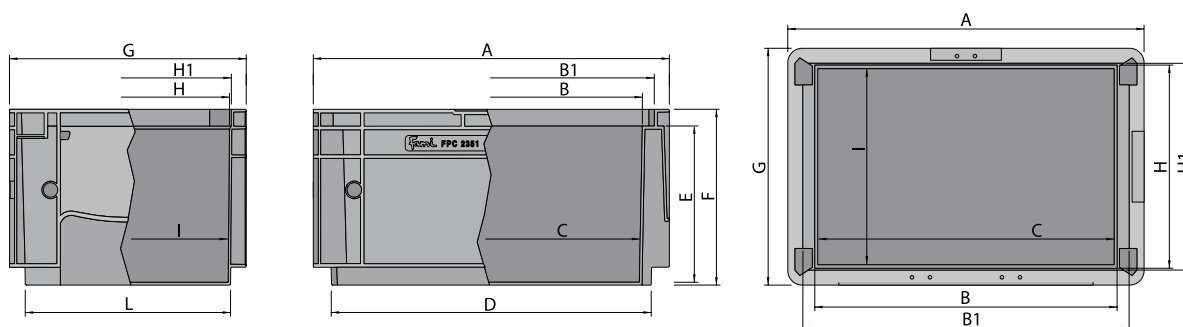
Artículo	A	B	B1	C	D	E	F	G	H	H1	I	L
FPC235100IG	297	250	272	243	267	129	147	197	168	172	161	168

## RKLT 400x300

Artículo	A	B	B1	C	D	E	F	G	H	H1	I	L
FPC435100IG	396	347	370	345	365	111	147	295	267	271	264	267
FPC515100IG	396	348	370	345	365	241	280	295	265	270	263	266

## RKLT 600x400

Artículo	A	B	B1	C	D	E	F	G	H	H1	I	L
FPC675100IG	593	544	567	543	561	111	147	395	363	369	363	364
FPC735100IG	593	546	568	543	563	242	280	395	365	370	363	365



### Modelos



Artículo	Dim. ext. LxFxH (mm)	Dim. int. LxFxH (mm)	Capacidad (lts)	Peso (kg)
FPC235100IG	300x200x147	243x161x129	5,3	0,570

Artículo	Dim. ext. LxFxH (mm)	Dim. int. LxFxH (mm)	Capacidad (lts)	Peso (kg)
FPC435100IG	400x300x147	345x264x111	10	1,290

Artículo	Dim. ext. LxFxH (mm)	Dim. int. LxFxH (mm)	Capacidad (lts)	Peso (kg)
FPC515100IG	400x300x280	345x263x241	22	1,850



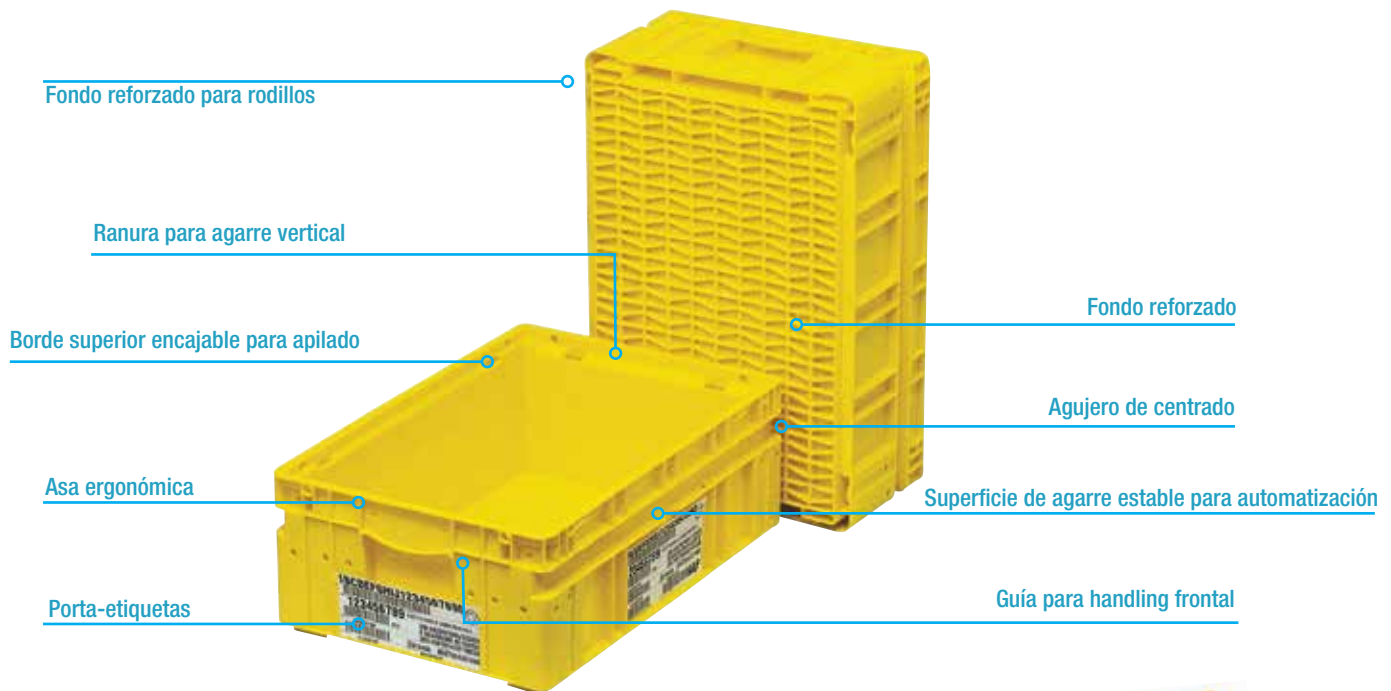
Artículo	Dim. ext. LxFxH (mm)	Dim. int. LxFxH (mm)	Capacidad (lts)	Peso (kg)
FPC675100IG	600x400x147	543x363x111	22	2,100

Artículo	Dim. ext. LxFxH (mm)	Dim. int. LxFxH (mm)	Capacidad (lts)	Peso (kg)
FPC735100IG	600x400x280	543x363x242	48	2,970



## Cajas de plástico ODETTE

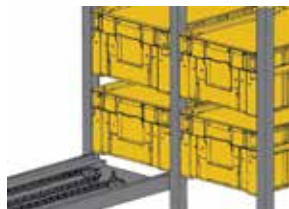
- Cajas de plástico diseñadas según el marco ODETTE para el sector automoción.
- Desempeñan un papel importante para el transporte y el almacenaje en instalaciones de producción
- Fabricadas en material virgen, apto para uso alimentario.
- Resistentes a ácidos y lejías.
- Medidas para Europallet.
- No les afecta ni el calor ni el frío.
- Manejo óptimo gracias a sus asas ergonómicas.
- También disponibles en material ESD y en plástico reciclado ECO bajo pedido.




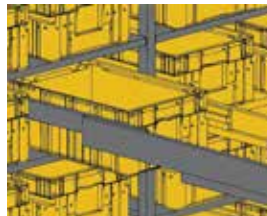
Extracción superior



Extracción inferior



Extracción lateral



Tapas

Artículo	Dim. Lx F (mm)	Peso (kg)
FPC03510005	300X200	0,106
FPC06510005	400X300	0,240
FPC09510005	600X400	0,500





### ODETTE 300x200

Artículo	A	B	C	D	E	F	G	H	I	L
FPC24510005	296	270	235	266	126	147	198	172	161	168

### ODETTE 400x300

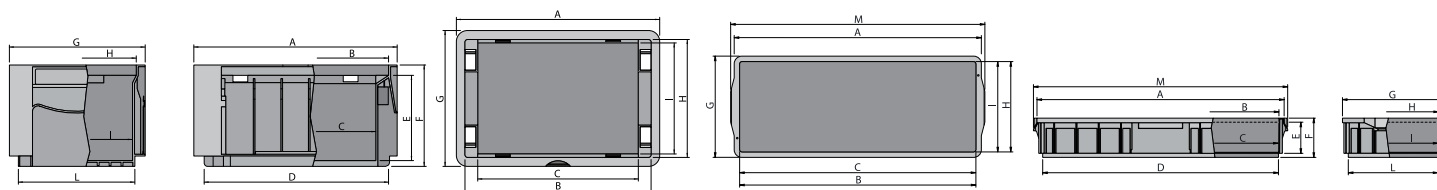
Artículo	A	B	C	D	E	F	G	H	I	L
FPC24510005	296	270	235	266	126	147	198	172	161	168

### ODETTE 600x400

Artículo	A	B	C	D	E	F	G	H	I	L
FPC68510005	596	570	535	564	184	215	397	371	361	364
FPC76510005	595	570	535	563	282	315	397	371	361	364

### ODETTE 1000x400

Artículo	A	B	C	D	E	F	G	H	I	L
FPC24510005	296	270	235	266	126	147	198	172	161	168



### Modelos

Artículo	Dim. ext. LxFxH (mm)	Dim. int. LxFxH (mm)	Capacidad (lts)	Peso (kg)
FPC24510005	300x200x147,5	234x158x126	4,6	0,610
FPC48510005	400x300x220	336x262x187	15,8	1,820
FPC68510005	600x400x220	553x361x185	34,8	2,880

Artículo	Dim. ext. LxFxH (mm)	Dim. int. LxFxH (mm)	Capacidad (lts)	Peso (kg)
FPC76510005	600x400x320	536x361x282	53	3,905
FPC96510005	1000x400x232	935x355x197	65	3,500



## Cajas de plástico GOLD BOX

- Cajas de plástico, higiénicas ideales para objetos de pequeñas dimensiones.
- Disponibles con cierres chivatos de seguridad, que impiden la apertura durante el transporte.
- Fabricadas en material virgen, apto para uso alimentario.
- Resistentes a ácidos y lejías.
- No les afecta ni el calor ni el frío.
- Disponibilidad de sistemas de cierre de seguridad.
- Posibilidad de serigrafiado en las paredes laterales con el logo de su empresa.
- También disponibles en plástico reciclado ECO.



## Security Shell



Tapa con bisagras con cierre de botón.  
Posibilidad de cerrar la tapa con el sello de seguridad.

Para abrir la caja presionar  
la parte central



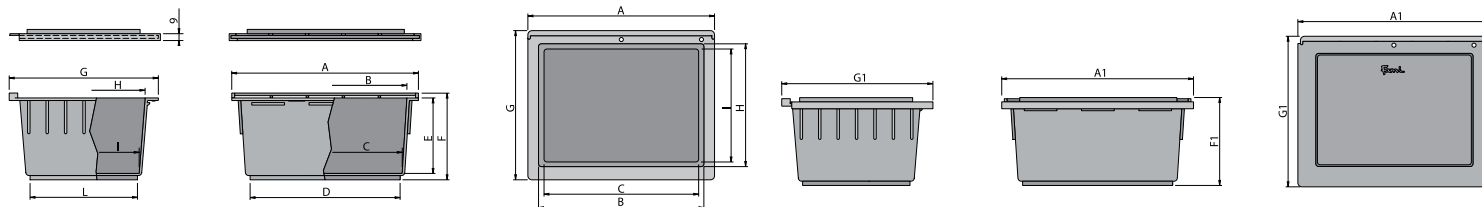
## Gold Box





## GOLD BOX

Artículo	A	B	C	D	E	F	G	H	I	L	A1	G1	F1
FPH3651AC01	227	201	188	182	92	105	181	144	136	130	234	184	106
FPH4851AC01	231	197	180	170	88	99	335	302	285	269	237	338	99
FPH5251AC01	229	196	176	169	143	153	334	302	282	269	238	338	153

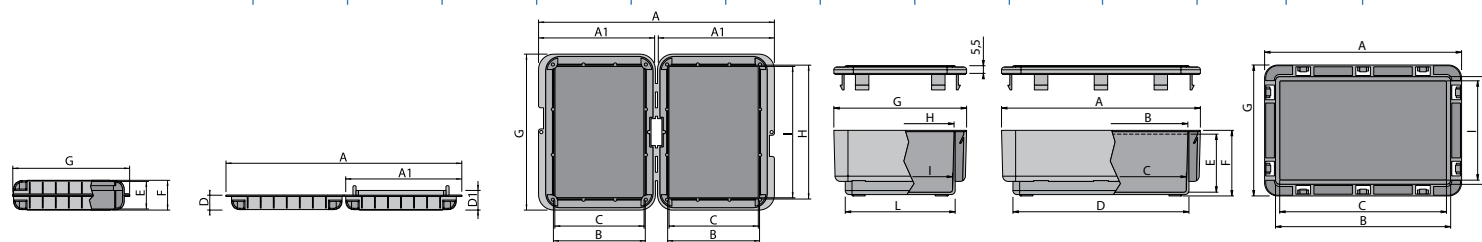


## SECURITY SHELL

Artículo	A	B	C	D	E	F	G	H	I	L	A1	G1	F1
FPH0C510004	222	110	87	84	14	19	25	28	148	126	124	136	106

## SECURITY SHELL

Artículo	A	B	C	D	E	F	G	H	I	L	A1	G1	F1
FPHCB510004	148	129	128	132	35	49	54	98	80	79	81	136	106



Artículo	Dim. ext. LxFxH (mm)	Dim. int. LxFxH (mm)	Capacidad (lts)	Peso (kg)
FPH3651AC01	227x180x100	188x136x92	3	0,360



Artículo	Dim. ext. LxFxH (mm)	Dim. int. LxFxH (mm)	Capacidad (lts)	Peso (kg)
FPH5251AC01	336x231x150	176x282x143	8	0,714



Artículo	Dim. ext. LxFxH (mm)	Dim. int. LxFxH (mm)	Capacidad (lts)	Peso (kg)
FPH4851AC01	336x231x100	180x285x88	5	0,672



Artículo	Dim. ext. LxFxH (mm)	Dim. int. LxFxH (mm)	Capacidad (lts)	Peso (kg)
FPH0C510004	148x110x28	84x124x25	-	0,052



Artículo	Dim. ext. LxFxH (mm)	Dim. int. LxFxH (mm)	Capacidad (lts)	Peso (kg)
FPHCB510004	148x98x54	128x79x35	-	0,124



## Cajas de plástico plegables NETTUNO

- Las cajas de plástico plegables Norma Europa ahorran espacio, son ligeras, económicas, resistentes y compatibles con otros sistemas de almacenaje reutilizables.
- Son apilables y se pueden plegar y desplegar con total facilidad y seguridad.
- Están fabricadas en polipropileno virgen resistente a roturas y a la mayoría de aceites, ácidos y lejías. Además, son aptas para uso alimentario.
- Amortigua ruidos durante el transporte y es reciclable después de un largo tiempo de uso.
- Asas ergonómicas que protegen las manos durante la manipulación.
- Tapas precintables con bisagras.
- Espacio para etiqueta y código de barras.



### Sistema de apertura y cierre de la caja



### Plegado 1:6



ratio 1:6



### Fondo liso



### Tapa abatible



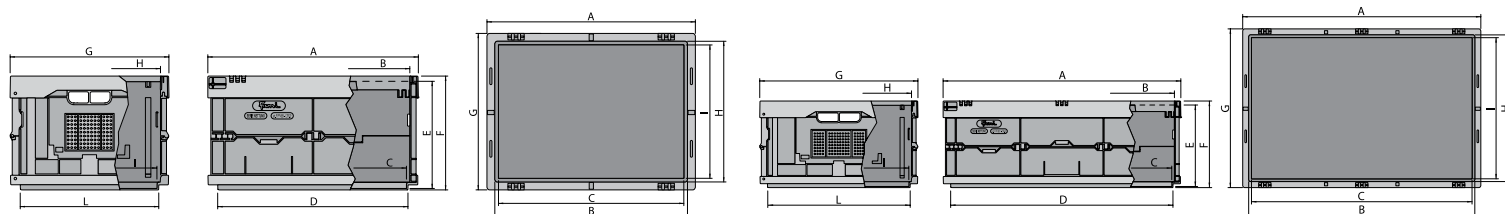


## NETTUNO 400x300

Artículo	A	B	C	D	E	F	G	H	I	L
FPF4851BB..	397	366	356	360	200	218	297	267	255	357
FPF4851BA..	397	366	356	360	218	229	297	267	255	359

## NETTUNO 600x400

Artículo	A	B	C	D	E	F	G	H	I	L
FPF6851BB..	594	563	551	556	204	216	396	364	355	357
FPF6851BA..	594	562	552	557	218	229	396	364	353	359
FPF7651BB..	595	563	552	558	304	317	397	365	352	359
FPF7651BA..	595	563	552	557	319	330	397	365	353	358



### Modelos



Artículo	Dim. ext. LxFxH (mm)	Dim. cerrada LxFxH (mm)	Capacidad (lts)	Peso (kg)
FPF4851BB01	400x300x220	400x300x70	22	1,308



Artículo	Dim. ext. LxFxH (mm)	Dim. cerrada LxFxH (mm)	Capacidad (lts)	Peso (kg)
FPF6851BB01	600x400x220	600x400x220	45	2,170



Artículo	Dim. ext. LxFxH (mm)	Dim. cerrada LxFxH (mm)	Capacidad (lts)	Peso (kg)
FPF7651BB01	600x400x320	600x400x70	65	2,642



Artículo	Dim. ext. LxFxH (mm)	Dim. cerrada LxFxH (mm)	Capacidad (lts)	Peso (kg)
FPF4851BA01	400x300x230	400x300x85	22	1,654



Artículo	Dim. ext. LxFxH (mm)	Dim. cerrada LxFxH (mm)	Capacidad (lts)	Peso (kg)
FPF6851BA01	600x400x230	600x400x80	45	2,870



Artículo	Dim. ext. LxFxH (mm)	Dim. cerrada LxFxH (mm)	Capacidad (lts)	Peso (kg)
FPF7651BA01	600x400x330	600x400x82	65	3,338



## Cajas de plástico apilables y encajables MINERVA

- Cajas de plástico, higiénicas, apilables y encajables fabricadas en polipropileno virgen, apto para uso alimentario, resistente a roturas y a la mayoría de aceites, ácidos y lejías.
- Ahorro de espacio de hasta el 75% cuando no están en uso.
- Permite el apilado o el encajado según la posición de la caja respecto a la caja sobre la que se va a apilar.
- Disponen de asas ergonómicas que protegen las manos durante la manipulación.
- Diseño robusto, con opción de base reforzada para usar en vía de rodillos.
- Interior con paredes lisas y ángulos redondeados para facilitar su limpieza.
- Espacio para etiqueta y código de barras protegido contra golpes y suciedad gracias a su disposición especial.
- Posibilidad de serigrafado y termograbado con el logotipo de su empresa gracias sus paredes exteriores lisas.
- También disponibles en plástico ECO reciclado y en ESD bajo pedido.

Asa



Pared



Fondo



Frontal




Lateral



Detalle del encajado



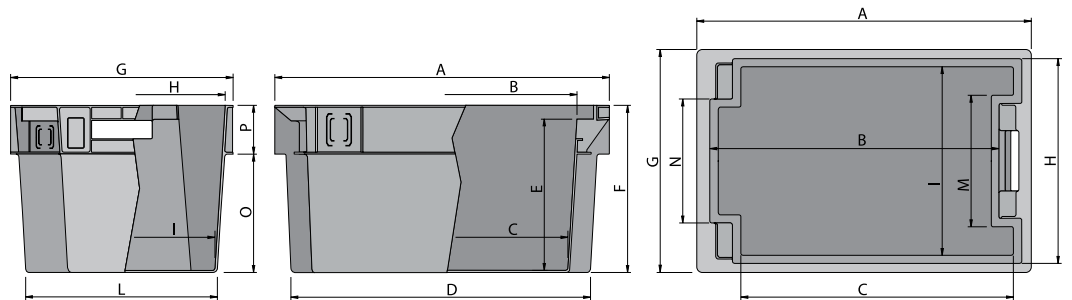
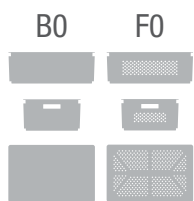
Combinación de la caja





## MINERVA

Artículo	A	B	C	D	E	F	G	H	I	L	M	N	O	P
FPE6851B001	601	524	455	536	178	201	399	371	338	345	220	202	141	60
FPE6851F001	601	524	455	535	178	201	398	368	338	345	219	202	141	60
FPE7651B001	602	527	453	537	272	301	398	370	338	346	220	202	214	86
FPE7651F001	601	525	455	536	273	300	398	370	336	345	220	202	214	86
FPE8051B001	602	526	453	535	372	401	398	367	336	345	218	203	284	117
FPE8051F001	601	526	454	535	374	401	399	370	337	344	220	202	285	117





## Modelos



Tipo B0

Artículo	Dim. ext. LxFxH (mm)	Dim. int. LxFxH (mm)	Capacidad (lts)	Peso (kg)
FPE6851B001	600x400x200	455x338x180	32	1,750
FPE6854B001	600x400x200	455x338x180	32	-



Tipo F0

Artículo	Dim. ext. LxFxH (mm)	Dim. int. LxFxH (mm)	Capacidad (lts)	Peso (kg)
FPE6851F001	600x400x200	458x338x177	32	1,520
FPE6854F001	600x400x200	458x338x177	32	-



Tipo B0

Artículo	Dim. ext. LxFxH (mm)	Dim. int. LxFxH (mm)	Capacidad (lts)	Peso (kg)
FPE7651B001	600x400x300	455x338x272	50	2,500
FPE7654B001	600x400x300	455x338x272	50	-



Tipo F0

Artículo	Dim. ext. LxFxH (mm)	Dim. int. LxFxH (mm)	Capacidad (lts)	Peso (kg)
FPE7651F001	600x400x300	455x337x270	50	2,320
FPE7654F001	600x400x300	455x337x270	50	-



Tipo B0

Artículo	Dim. ext. LxFxH (mm)	Dim. int. LxFxH (mm)	Capacidad (lts)	Peso (kg)
FPE8051B001	600x400x400	453x337x370	70	2,940
FPE8054B001	600x400x400	453x337x370	70	-



Tipo F0

Artículo	Dim. ext. LxFxH (mm)	Dim. int. LxFxH (mm)	Capacidad (lts)	Peso (kg)
FPE8051F001	600x400x400	455x337x372	70	2,865
FPE8054F001	600x400x400	455x337x372	70	-



Artículo	Dimensiones LxF (mm)	Tipo cierre	Peso (kg)
FPE09510001	600x400	Tapa	0,960
FPE09540001	600x400	Tapa	-



Artículo	Dim. ext. LxFxH (mm)
FPZ00100099	75x20x20

## Cajas de plástico encajables y apilables DELTA

- Cajas de plástico, higiénicas, apilables y encajables fabricadas en polipropileno virgen, apto para uso alimentario, resistente a roturas y a la mayoría de aceites, ácidos y lejías.
- Ahorro de espacio de hasta el 75%.
- Añadiendo los estribos amarillos permite el apilado o el encajado según la posición del mismo.
- Desapilables automáticamente deslizando el estribo, volviéndose encajables.
- Asas ergonómicas que protegen las manos durante la manipulación.
- Interior con paredes lisas y ángulos redondeados para facilitar su limpieza.
- Posibilidad de serigrafiado y termograbado con el logotipo de su empresa gracias sus paredes exteriores lisas.
- También disponibles en plástico ECO reciclado y en ESD bajo pedido.



## Asas ergonómicas

- Las asas cerradas garantizan un agarre seguro.



## Apilado y encajado con tapa




## Apilado y encajado con estribo



## Hasta un 75% de ahorro de espacio



## Detalle del estribo



## Posicionamiento del estribo

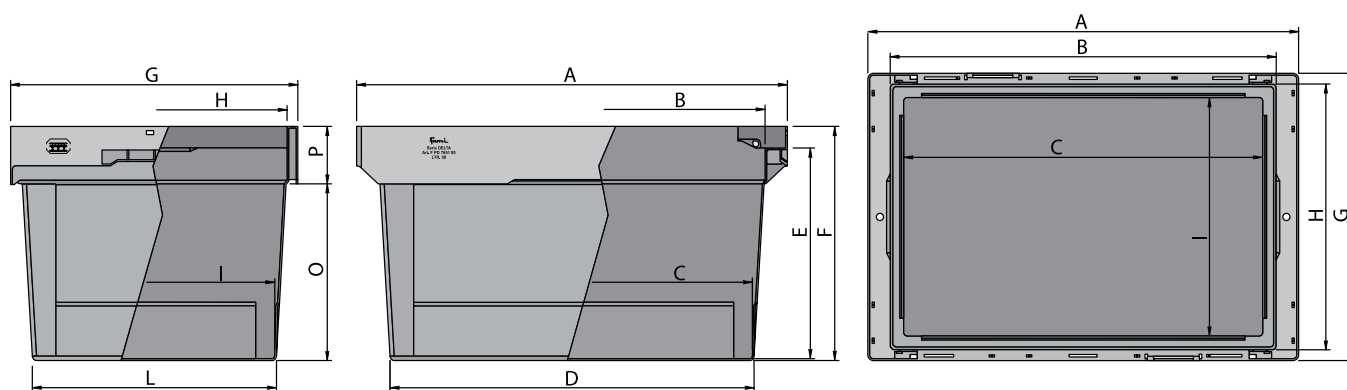
- La posición abierta permite encajar las cajas cuando no están en uso. En posición cerrada son apilables.





## DELTA

Artículo	A	B	C	D	E	F	G	H	I	L	O	P
FPD6851A001	601	532	501	508	192	224	400	370	330	339	174	50
FPD7651A001	601	540	501	509	292	325	401	373	330	339	245	81
FPD8051A001	601	540	499	508	394	426	400	372	329	338	326	100
FPD6851AB01	601	532	501	508	192	229	400	370	330	339	174	50
FPD7651AB01	601	540	501	509	292	330	401	373	330	339	245	81
FPD8051AB01	601	540	499	508	394	431	400	372	329	338	326	100
FPD6851AA01	601	532	501	508	192	239	400	370	330	339	174	50
FPD7651AA01	601	540	501	509	292	340	401	373	330	339	245	81
FPD8051AA01	601	540	499	508	394	441	400	372	329	338	326	100



Modelos



Artículo	Dim. ext. LxFxH (mm)	Dim. int. LxFxH (mm)	Capacidad (lts)	Peso (kg)
FPD6851A001	600x400x225	499x329x195	38	1,742
FPD6854A001	600x400x225	499x329x195	38	-



Artículo	Dim. ext. LxFxH (mm)	Dim. int. LxFxH (mm)	Capacidad (lts)	Peso (kg)
FPD7651A001	600x400x325	499x329x295	58	2,332
FPD7654A001	600x400x325	499x329x295	58	-



Artículo	Dim. ext. LxFxH (mm)	Dim. int. LxFxH (mm)	Capacidad (lts)	Peso (kg)
FPD8051A001	600x400x425	499x329x395	74	2,858
FPD8054A001	600x400x425	499x329x395	74	-



Artículo	Dim. ext. LxFxH (mm)	Dim. int. LxFxH (mm)	Capacidad (lts)	Peso (kg)
FPD6851AB01	600x400x230	499x329x195	38	1,930
FPD6854AB01	600x400x230	499x329x195	38	-



Artículo	Dim. ext. LxFxH (mm)	Dim. int. LxFxH (mm)	Capacidad (lts)	Peso (kg)
FPD7651AB01	600x400x330	499x329x295	58	2,524
FPD7654AB01	600x400x330	499x329x295	58	-



Artículo	Dim. ext. LxFxH (mm)	Dim. int. LxFxH (mm)	Capacidad (lts)	Peso (kg)
FPD8051AB01	600x400x430	499x329x395	74	3,055
FPD8054AB01	600x400x430	499x329x395	74	-




Artículo	Dim. ext. LxFxH (mm)	Dim. int. LxFxH (mm)	Capacidad (lts)	Peso (kg)
FPD6851AA01	610x400x240	499x329x195	38	2,640
FPD6854AA01	610x400x240	499x329x195	38	-



Artículo	Dim. ext. LxFxH (mm)	Dim. int. LxFxH (mm)	Capacidad (lts)	Peso (kg)
FPD7651AA01	610x400x340	499x329x295	58	3,230
FPD7654AA01	610x400x340	499x329x295	58	-



Artículo	Dim. ext. LxFxH (mm)	Dim. int. LxFxH (mm)	Capacidad (lts)	Peso (kg)
FPD8051AA01	610x400x440	499x329x395	74	3,765
FPD8054AA01	610x400x440	499x329x395	74	-



Artículo	Peso (kg)
FPD11510001	0,900
FPD11540001	-



Juego de estribos para caja DELTA

Artículo	Peso (kg)
FPZ85590005	0,900

## Cajas de plástico ZEUS y ZEUS COMPAT

- Las cajas apilables ZEUS (frontal cerrado) y ZEUS COMPAT (con frontal abierto) se pueden integrar como cajas para piezas pequeñas en cualquier sistema de estanterías. Para que tornillería, herramientas, recambios y todo tipo de piezas pequeñas estén a su alcance.
- La gran variedad de dimensiones, totalmente coherentes, permiten realizar múltiples combinaciones.
- Borde superior reforzado para un apilado estable y seguro.
- Disponible en 5 colores de manera estándar para facilitar la identificación del producto almacenado.
- Múltiples accesorios como división interna y porta-etiquetas.
- No les afecta ni el calor ni el frío.
- Manejo óptimo gracias a sus asas ergonómicas.
- Fabricadas en material virgen, apto para uso alimentario.
- También disponibles en plástico ECO reciclado y en ESD para la industria electrónica.



## ZEUS



Las cajas de polipropileno ZEUS cumplen los requerimientos más específicos de distribución, manipulación y almacenamiento de mercancías. Son manejables, ligeras y fáciles de limpiar gracias al interior perfectamente liso, dispone de un robusto borde que permite el apilado de forma estable y seguro. La capacidad de apilamiento, junto con la alta capacidad de contención, permite la utilización ideal del espacio y el manejo.

### Asas

El manejo y el transporte son posibles gracias a las asas ergonómicas que garantizan una rápida manipulación, incluso con guantes.



### Etiquetas

Las etiquetas colocadas en el frontal de las cajas permiten una rápida identificación de los contenidos. Están disponibles en diferentes tamaños.



## ZEUS COMPAT



Las cajas de polipropileno ZEUS COMPAT tienen todas las ventajas de las cajas ZEUS con el añadido del frontal abierto, lo que permite la identificación y el acceso rápidos al contenido. Se pueden montar espacios de almacenamiento con gran facilidad apilándolas o en una estantería con sistema de guías que además permite extraerlas fácilmente. Los modelos de mayores dimensiones incluyen una barra de refuerzo que impide la deformación por cargas elevadas.

### Asas

El manejo y el transporte son posibles gracias a las asas ergonómicas que garantizan una rápida manipulación, incluso con guantes.



### Etiquetas

Las etiquetas colocadas en el frontal de las cajas permiten una rápida identificación de los contenidos. Están disponibles en diferentes tamaños.



## CARACTERÍSTICAS GENERALES

### Refuerzo lateral

El refuerzo lateral en la parte inferior permite el apilado de contenedores y cajas de polipropileno de forma segura, incluso con una carga máxima.



### Colores

#### ESTÁNDAR



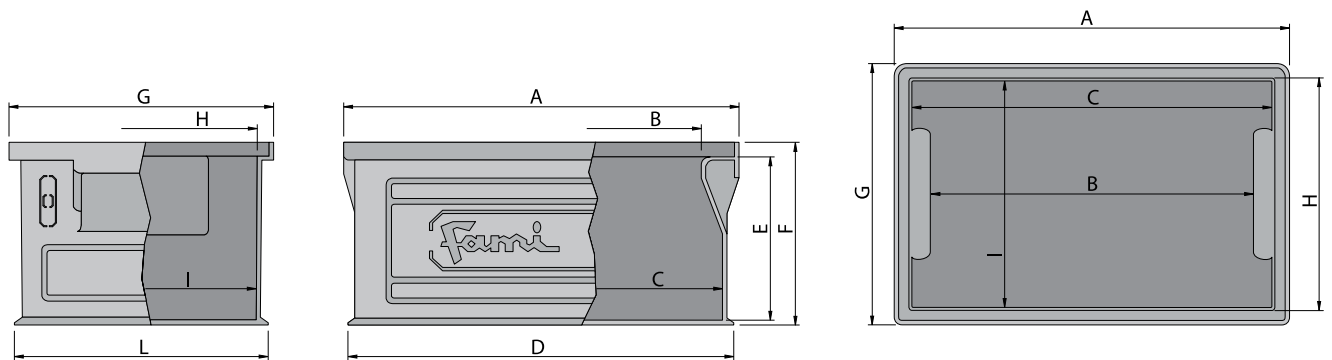
#### ECO





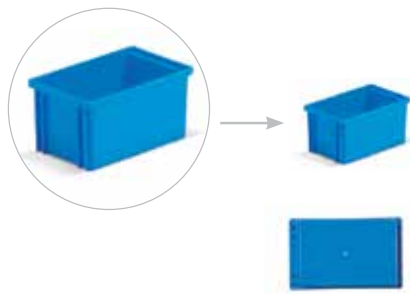
# ZEUS

Artículo	A	B	C	D	E	F	G	H	I	L
FPJ01510004	144	127	123	137	63	70	91	84	81	84
FPJ17510004	144	126	124	137	63	70	139	132	126	132
FPJ255100..	211	178	187	202	110	123	148	129	125	140
FPJ335100..	311	255	284	303	130	144	209	184	182	201
FPJ575100..	463	427	423	453	105	120	313	277	275	304
FPJ655100..	464	403	425	452	181	197	312	288	277	301
FPJ735100..	466	407	426	453	285	301	314	281	276	302
FPJ895100..	655	570	604	638	276	299	471	435	429	458

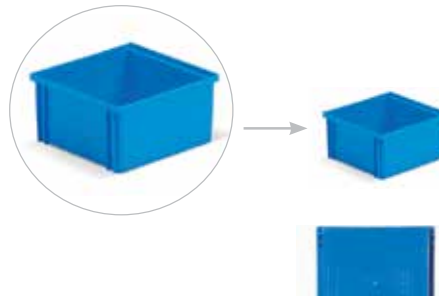




## Modelos



Artículo	Dim. ext. LxFxH (mm)	Dim. int. LxFxH (mm)	Capacidad (lts)	Peso (kg)
FPJ01510004	145x90x70	123x80x63	0,9	0,070
FPJ015400XF	145x90x70	123x80x63	0,9	-



Artículo	Dim. ext. LxFxH (mm)	Dim. int. LxFxH (mm)	Capacidad (lts)	Peso (kg)
FPJ17510004	145x140x70	127x123x63	1,4	0,090
FPJ175400XF	145x140x70	127x123x63	1,4	-



Tipo 272-2

Artículo	Dim. ext. LxFxH (mm)	Dim. int. LxFxH (mm)	Capacidad (lts)	Peso (kg)
FPJ25510001	200x140x130	186x125x110	3,6	0,265
FPJ225400XF	200x140x130	186x125x110	3,6	-



Tipo 272-3A2

Artículo	Dim. ext. LxFxH (mm)	Dim. int. LxFxH (mm)	Capacidad (lts)	Peso (kg)
FPJ33510001	300x200x145	284x181x130	8,7	0,525
FPJ335400XF	300x200x145	284x181x130	8,7	-



Tipo 272-3A2

Artículo	Dim. ext. LxFxH (mm)	Dim. int. LxFxH (mm)	Capacidad (lts)	Peso (kg)
FPJ57510001	450x300x120	426x275x106	16,2	1,000
FPJ575400XF	200x150x150	158x109x140	2,4	0,298



Tipo 272-4

Artículo	Dim. ext. LxFxH (mm)	Dim. int. LxFxH (mm)	Capacidad (lts)	Peso (kg)
FPJ65510001	450x300x200	428x277x183	27	1,370
FPJ655400XF	450x300x200	428x277x183	27	-



Tipo 272-4A5

Artículo	Dim. ext. LxFxH (mm)	Dim. int. LxFxH (mm)	Capacidad (lts)	Peso (kg)
FPJ73510001	450x300x300	426x277x286	40,5	1,865
FPJ735400XF	450x300x300	426x277x286	40,5	-



Tipo 272-5

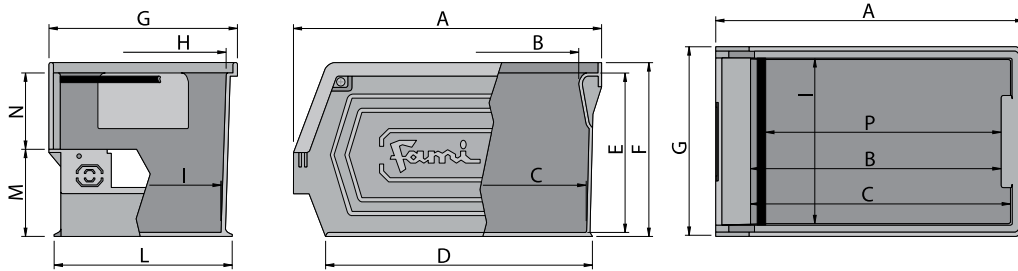
Artículo	Dim. ext. LxFxH (mm)	Dim. int. LxFxH (mm)	Capacidad (lts)	Peso (kg)
FPJ89510001	630x450x300	605x428x275	85	4,390
FPJ895400XF	630x450x300	605x428x275	85	-





# ZEUS

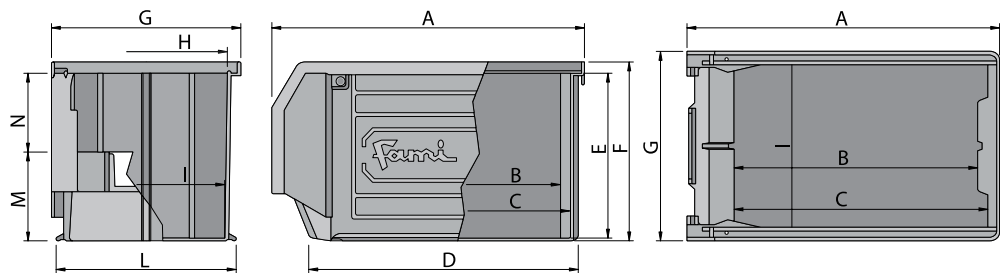
Artículo	A	B	C	D	E	F	G	H	I	L	M	N	P
FPL015100..	77	55	55	59	32	37	50	40	39	47	18	15	
FPL095100..	93	63	63	67	44	52	103	92	90	99	27	21	
FPL495100..	352	295	295	307	131	146	469	439	432	455	75	60	
FPL815100..	535	412	433	452	277	300	472	436	430	459	151	132	362
FPL895100..	720	598	618	636	276	300	471	434	428	459	150	131	545




# ZEUS COMPAT

Artículo	A	B	C	D	E	F	G	H	I	L	M	N
FPM175100..	169	134	134	136	66	75	102	88	87	96	35	34
FPM255100..	235	193	193	202	111	122	149	128	125	141	61	52
FPM335100..	342	272	285	296	130	142	209	185	182	201	71	61
FPM415100..	347	269	279	291	186	200	209	181	178	200	99	90
FPM575100..	501	427	440	450	129	143	311	284	279	300	75	60
FPM655100..	500	425	436	443	185	200	312	285	281	303	100	88

Artículo	Color
FPJ25510001	Grey
FPJ25510002	Green
FPJ25510003	Red
FPJ25510004	Blue
FPJ25510005	Yellow




Modelos



Tipo 01

Artículo	Dim. ext. LxFxH (mm)	Dim. int. LxFxH (mm)	Capacidad (lts)	Peso (kg)
FPL01510001	72/60x45x32	55x38x32	0,08	0,018
FPL015400XF	72/60x45x32	55x38x32	0,08	-



Tipo 0

Artículo	Dim. ext. LxFxH (mm)	Dim. int. LxFxH (mm)	Capacidad (lts)	Peso (kg)
FPL09510001	85/65x95x45	63x90x43	0,25	0,040
FPL095400XF	85/65x95x45	63x90x43	0,25	-



Tipo 1

Artículo	Dim. ext. LxFxH (mm)	Dim. int. LxFxH (mm)	Capacidad (lts)	Peso (kg)
FPM17510001	160/140x95x75	134x88x65	1	0,100
FPM175400XF	160/140x95x75	134x88x65	1	-



Tipo 2

Artículo	Dim. ext. LxFxH (mm)	Dim. int. LxFxH (mm)	Capacidad (lts)	Peso (kg)
FPM25510001	230/200x140x130	190x124x111	3,8	0,280
FPM255400XF	230/200x140x130	190x124x111	3,8	-



Tipo 3A2

Artículo	Dim. ext. LxFxH (mm)	Dim. int. LxFxH (mm)	Capacidad (lts)	Peso (kg)
FPM33510001	350/300x200x145	285x182x130	9,4	0,585
FPM335400XF	350/300x200x145	285x182x130	9,4	-



Tipo 3

Artículo	Dim. ext. LxFxH (mm)	Dim. int. LxFxH (mm)	Capacidad (lts)	Peso (kg)
FPM41510001	350/300x200x200	278x180x187	12,5	0,735
FPM415400XF	350/300x200x200	278x180x187	12,5	-



Tipo 4

Artículo	Dim. ext. LxFxH (mm)	Dim. int. LxFxH (mm)	Capacidad (lts)	Peso (kg)
FPM65510001	500/450x300x200	435x281x186	28	1,355
FPM655400XF	500/450x300x200	435x281x186	28	-



Tipo 4A5

Artículo	Dim. ext. LxFxH (mm)	Dim. int. LxFxH (mm)	Capacidad (lts)	Peso (kg)
FPM73510001	500/450x300x300	432x280x287	42	1,925
FPM735400XF	500/450x300x300	432x280x287	42	-



Tipo 4A2

Artículo	Dim. ext. LxFxH (mm)	Dim. int. LxFxH (mm)	Capacidad (lts)	Peso (kg)
FPM57510001	500/450x300x145	440x278x129	20	1,215
FPM575400XF	500/450x300x145	440x278x129	20	-



Tipo 3L5

Artículo	Dim. ext. LxFxH (mm)	Dim. int. LxFxH (mm)	Capacidad (lts)	Peso (kg)
FPL49510001	350/300x450x145	294x432x131	19	1,060
FPL495400XF	350/300x450x145	294x432x131	19	-



Tipo 5P4

Artículo	Dim. ext. LxFxH (mm)	Dim. int. LxFxH (mm)	Capacidad (lts)	Peso (kg)
FPL81510001	520/450x450x300	431x430x277	63	3,485
FPL815400XF	520/450x450x300	431x430x277	63	-

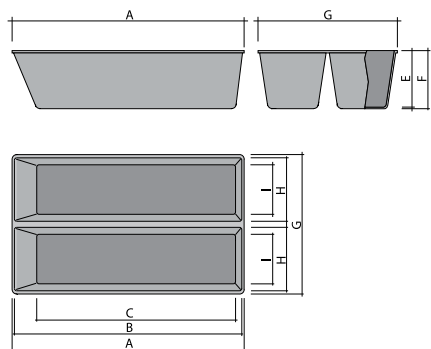


Tipo 5

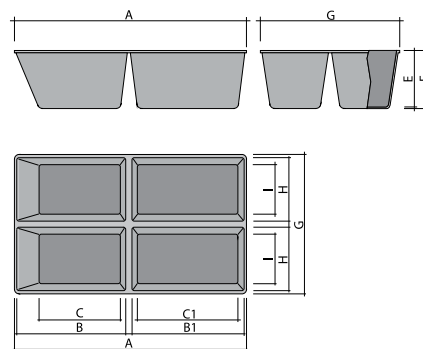
Artículo	Dim. ext. LxFxH (mm)	Dim. int. LxFxH (mm)	Capacidad (lts)	Peso (kg)
FPL89510001	700/630x450x300	615x427x275	88	4,330
FPL895400XF	700/630x450x300	615x427x275	88	-

Accesorios

Cubetas divisorias



Referencia	A	B	B1	C	C1	E	F	G	H	I
FPP05510001	148	140	-	115	-	32	33	87	40	30
FPP15510001	201	190	-	155	-	57	58	125	55	40



Referencia	A	B	B1	C	C1	E	F	G	H	I
FPP05510001	148	66	66	44	58	32	33	87	37	30
FPP15510001	201	93	93	56	76	57	58	125	57	40



Artículo	Dimensiones ext. LxFxH (mm)
FPP05510001	150/120x90x35
FPP15510001	205/160x125x60



Artículo	Dimensiones ext. LxFxH (mm)
FPP10510001	150/120x90x35
FPP20510001	205/160x125x60

Caja divisoria



Artículo	Dimensiones ext. LxFxH (mm)
FPJ25510001	200x140x130
FPJ255400XF	200x140x130



Visor frontal porta-etiquetas



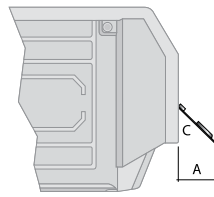
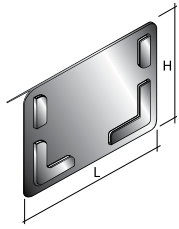
Artículo	Para cajas ref.
FPZ56680096	FPM335100
FPZ53680096	FPM415100 / FPM425100
FPZ65680096	FPM655100 / FPM665100
FPZ62680096	FPM735100 / FPM745100

Divisor plástico longitudinal



Artículo	Para cajas ref.
FPZ10710007	FPM335100
FPZ15710007	FPM415100
FPZ20710007	FPL495100
FPZ25710007	FPM655100
FPZ30710007	FPM735100

## Porta-etiquetas galvanizado inclinado




Artículo	Dimensiones ext. LxFxH (mm)
FPP10510001	150/120x90x35
FPP20510001	205/160x125x60

Artículo	L (mm)	H (mm)	A (mm)	C (grade)
FND21100099	100	67	40°50**	45°
FND21300099	128	90	65	45°



Artículo	Dimensiones ext. LxFxH (mm)
FPP10510001	150/120x90x35
FPP20510001	205/160x125x60

## Divisor metálico longitudinal y transversal



Artículo	Para cajas ref.
FND01100099	FPM335100
FND01400099	FPM415100
FND01500099	FPL495100
FND01600099	FPM575100
FND01800099	FPM655100
FND01700099	FPM735100

Artículo	Para cajas ref.
FND02110199	FPL815100
FND02310199	FPL895100
FND02110099	FPL815100
FND03210099	FPL895100

Artículo	Para cajas ref.
FND11100099	150/120x90x35

## Etiquetas



Artículo	Para cajas ref.	Dim. etiqueta mm	Nº de etiquetas
FPL90200000	FPL095100..	49x11	80
FPL90400000	FPM175100..	75x20	36
FPL91000000	FPM255100..	104x33	16
FPL90600000	FPM335100.. FPL495100.. FPM575100..	77x31	18
FPL90800000	FPM415100.. FPM655100.. FPM735100..	77x42	12
FPL91200000	FPL815100.. FPL895100..	127x39	10
FPL91600000	FPL815100.. FPL895100..	189x85	3

Artículo	Dimensiones ext. LxFxH (mm)	Ruedas	Material ruedas	Color
PSG2630	620x420	4 giratorias	PP+goma	Azul/Rojo
PSG2631	620x420	2 giratorias / 2 fijas	PP+goma	Azul/Rojo
PSG2630 P	620x420	4 giratorias	Poliamida	Azul/Rojo
PSG2631 P	620x420	2 giratorias / 2 fijas	Poliamida	Azul/Rojo
PSG2637	620x420	2 giratorias / 2 fijas	PA+soprote inox	Azul/Rojo
PSG2635	820x620	4 giratorias	PP+goma	Gris
PSG2636	820x620	2 giratorias / 2 fijas	PP+goma	Gris



Más información en nuestra  
web [dissetodiseo.com](http://dissetodiseo.com)



## Estantería SLICK para cajas

- Totalmente configurable con estantes y cajas, con posibilidad de montaje por un lado o por ambos y con distintas profundidades de caja en cada lado.
- Estructura de perfil de acero galvanizado de alta resistencia.
- Estantes en chapa metálica para cargas de 25 kg los fijos y 50 kg los inclinables.
- También se le pueden añadir paneles rejados, armarios porta-herramientas, etc.
- Estructura desmontable.
- Disponible con sistema de fijación a pared o suelo.

Artículo	Dim.LxFxH (mm)	Composición
FLCC173S152	2052x542x1817	Soporte, 8 estantes tamaño 1, 6 tamaño 2, 2 tamaño 3A2 y 4 estantes profundidad 420mm (cajas no incluidas)



Conjunto de fijación al suelo:  
Tornillería adecuada para suelos. Conforme a la clase B25/RBK250/MPa 25 N/mm<sup>2</sup>.  
Diámetro pieza: Ø 6x85 mm  
Artículo FBL89990099



Conjunto de fijación a pared:  
Soporte articulado a pared para fijación a los montantes, tornillos incluidos. Tacos no incluidos.



Artículo	Dim.LxFxH (mm)	Composición
FLCC1730152	1067X542X1817	Soporte y 5 estantes de 420 mm de profundidad
FLCC1735152	1067X542X1817	FLCC1730152 con 9 FPA4451A001 y 3 FPA6451A001

Artículo	Dim.LxFxH (mm)	Composición
FLCA1730152	1067X542X1817	Soporte y 10 estantes de 420 mm de profundidad
FLCA1735152	1067X542X1817	FLCA1730152 con 18 FPA4451A001 y 6 FPA6451A001



Artículo	Dim.LxFxH (mm)	Composición
FLCC1730252	1067x542x1817	Soporte, 7 estantes tamaño 1 y 6 tamaño 2
FLCC1735252	1067x542x1817	63 cajas FPM1751001, 36 FPM25510001

Artículo	Dim.LxFxH (mm)	Composición
FLCA1730252	1067x925x1817	Soporte, 14 estantes tamaño 1 y 12 tamaño 2
FLCA1735252	1067x925x1817	126 cajas FPM1751001, 72 FPM25510001



Artículo	Dim.LxFxH (mm)	Composición
FLCC1730352	1067x542x1817	Soporte, 5 estantes tamaño 1 y 5 tamaño 2
FLCC1735352	1067x542x1817	45 cajas FPM1751001, 30 FPM25510005, 8 FPM33510001

Artículo	Dim.LxFxH (mm)	Composición
FLCA1730352	1067x925x1817	Soporte, 10 estantes tamaño 1 y 10 tamaño 2
FLCA1735352	1067x925x1817	90 cajas FPM1751001, 60 FPM25510005, 16 FPM33510001



Artículo	Dim.LxFxH (mm)	Composición
FLCC1730452	1067x542x1817	Soporte, 4 estantes tamaño 2, 3 tamaño 3A2 y 2 de 420 mm
FLCC1735452	1067x542x1817	24 FPM25510005, 12 FPM33510001, 3 FPM57510001, 3 FPM65510001


Artículo	Dim.LxFxH (mm)	Composición
FLCA1730452	1067x925x1817	Soporte, 8 estantes tamaño 4, 6 tamaño 3A2 y 4 de 420 mm
FLCC1735352	1067x925x1817	48 FPM25510005, 24 FPM33510001, 6 FPM57510001, 6 FPM65510001



## Soportes de sobremesa para cajas ZEUS COMPAT


- Fabricados en chapa de acero y con acabados en pintura RAL.
- Los soportes para cajas permite sostener una gran variedad de combinaciones.
- Se pueden apoyar en cualquier superficie y son un complemento ideal para cualquier banco de trabajo.
- La versatilidad de los estantes hace posible numerosas combinaciones de cajas ZEUS COMPAT.

Artículo	Dim.LxFxH (mm)	Composición
EC502003	534x173x304	-
EC502001C	534x173x304	4 estantes, 20 cajas FPL0951...
EC502002C	534x173x304	3 estantes, 15 cajas FPM1751...
EC502003C	534x173x304	3 estantes, 10 cajas FPM1751..., 5 FPL0951...



Más información en nuestra web [dissetodiseo.com](http://dissetodiseo.com)

Artículo	Dim.LxFxH (mm)	Composición
EC505003	641x185x418	-
EC505001C	641x185x418	4 estantes, 24 cajas FPM1751...
EC505002C	641x185x418	3 estantes, 12 cajas FPM2551...
EC505003C	641x185x418	3 estantes, 6 cajas FPM1751..., 8 FPM2551...



## Soportes a pared para cajas ZEUS-COMPAT.

- Fabricados en chapa de acero con acabados en pintura RAL.
- Se pueden instalar fácilmente a la pared de cualquier zona de trabajo, obteniendo así una zona de almacenaje de versátil y de fácil acceso.
- Permiten numerosas combinaciones de cajas ZEUS COMPAT.

Artículo	Largo (mm)	Composición
EC0950	1130	Para 11 cajas tipo FPL0951...
EC0960	1130	Para 11 cajas tipo FPM1751...
EC0970	1130	Para 7 cajas tipo FPM2551...





## Carros con estantes COMBI CR

- Carros diseñados para cajas plásticas ZEUS y ZEUS-COMPAT que permiten el transporte de pequeños componentes por el área de trabajo.
- Estructura hecha a partir de perfil de acero tubular pintado con pintura de alta resistencia.
- Se componen de perfiles tubulares o en L, al que se añaden estantes rectos o inclinados.
- Se montan con 2 ruedas fijas y 2 ruedas de maniobra con freno.
- Se entregan montados.

Artículo	Dim.LxFxH (mm)	Composición
FCR00310204	765x560x1030	4 ruedas goma estándar 125 mm Ø, 2 cajas FPM65510003, 2 FPM65510005



Artículo	Dim.LxFxH (mm)	Composición
FCR00910104	920x510x810	4 ruedas goma estándar 100 mm Ø

Artículo	Dim.LxFxH (mm)	Composición
FCR00310004	765x560x1030	4 ruedas goma estándar 125 mm Ø

Artículo	Dim.LxFxH (mm)	Composición
FCR00310304	765x560x1030	4 ruedas goma estándar 125 mm Ø, 1 caja FPL89510003, 1 FPL89510005



Artículo	Dim.LxFxH (mm)	Composición
FCR00710004	840x590x955	4 ruedas goma estándar 125 mm Ø

Artículo	Dim.LxFxH (mm)	Composición
FCR00710104	840x590x955	4 ruedas goma estándar 125 mm Ø, 1 caja FPL89510003, 1 FPL89510005

Artículo	Dim.LxFxH (mm)	Composición
FCR00710204	840x590x955	4 ruedas goma estándar 125 mm Ø, 2 cajas FPM65510003, 2 FPM65510005



Artículo	Dim.LxFxH (mm)	Composición
FCR00210004	555x445x845	4 ruedas goma estándar 100 mm Ø

Artículo	Dim.LxFxH (mm)	Composición
FCR00210104	555x445x845	4 ruedas goma estándar 125 mm Ø, 2 cajas FPM41510003, 2 FPM41510005

Artículo	Dim.LxFxH (mm)	Composición
FCR00210304	555x445x845	4 ruedas goma estándar 125 mm Ø, 1 caja FPM65510005, 1 FPM65510004



## Carros de transporte SMART

- Soportes con ruedas para varios tipos de cajas. El soporte puede desplazarse lateralmente en la base para configurar la distribución de cajas.
- Su diseño aprovecha al máximo la configuración del carro y su sistema modular permite adaptarlo a cualquier necesidad, optimizando así el almacenaje de material.
- Estantes en chapa metálica para cargas de 25 kg los fijos y 50 kg los inclinables.
- Se le pueden añadir paneles perforados, armarios porta-herramientas, etc.
- Múltiples configuraciones de estantes y cajas, con posibilidad de montaje por un lado o por ambos.
- Dispone de 2 ruedas fijas y 2 giratorias con freno de pie que bloquea a su vez el giro. Ruedas con recubrimiento de goma dura.
- Estructura desmontable para transporte y almacenamiento del carro.

### 1 Carro con cajas

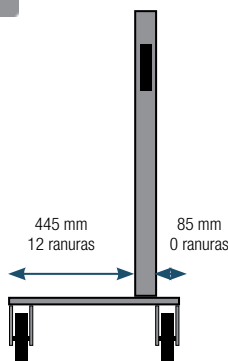
Artículo	Dim.LxFxH (mm)	Composición
FLBB1025652	1023x613x1430	45 cajas FPM17510001, 24 FPM25510001, 28 FPM3351001

### 2 Carro con PRACTIBOX

Artículo	Dim.LxFxH (mm)	Composición
FLBB0735452	725x613x1430	4 módulos de 9 cajones, 6 módulos de 6, 4 módulos de 5, 2 módulos de 4, 2 módulos de 3.

### 2 Carro con cajas Norma Europa

Artículo	Dim.LxFxH (mm)	Composición
FLBB1035252	1023x613x1430	4 cajas FPA6451A001, 2 FPA6851A001, 1 FPA8951A001

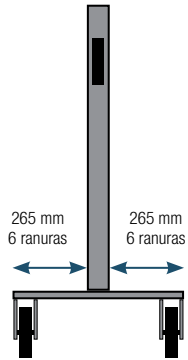


## Carro SMART 101

- Múltiples configuraciones de estantes y cajas para el almacenamiento de todo tipo de piezas y herramientas
- Capacidad de carga 150 kg por lado.
- Incluye asa ergonómica para el manejo del carro en la zona de trabajo.

Artículo	Dim.LxFxH (mm)	Composición
FLBB1010152	1023x613x1430	4 ruedas de goma estándar 125 mm Ø, diagonal de refuerzo

Artículo	Dim.LxFxH (mm)	Composición
FLBB1015252	1023x613x1430	18 cajas FPM2551, 8 FPM3351, 3 FPM5751, 3 FPM6551



## Carro SMART 102

- Múltiples configuraciones de estantes y cajas para el almacenamiento de piezas pequeñas.
- Capacidad de carga 300 kg, 150 kg por lado.
- Incluye asa ergonómica para el manejo del carro en la zona de trabajo.



Artículo	Dim.LxFxH (mm)	Composición
FLBB1020152	1023x613x1430	4 ruedas de goma estándar 125 mm Ø, diagonal de refuerzo

Artículo	Dim.LxFxH (mm)	Composición
FLBB1025252	1023x613x1430	180 cajas FPM17510001



Artículo	Dim.LxFxH (mm)	Composición
FLBB1025452	1023x613x1430	84 cajas FPM25510001

Artículo	Dim.LxFxH (mm)	Composición
FLBB1025352	1023x613x1430	90 cajas FPM17510001, 24 FPM25510001



Artículo	Dim.LxFxH (mm)	Composición
FLBB1025552	1023x613x1430	2 armarios con persiana, 24 cajas FPM25510001, 2 juego de 54 ganchos FBL95100099

Artículo	Dim.LxFxH (mm)	Composición
FLBB1025652	1023x613x1430	45 cajas FPM17510001, 24 FPM25510001, 28 FPM33510001



Artículo	Dim.LxFxH (mm)	Composición
FLBB1025752	1023x613x1430	1 armario con persiana, 27 cajas FPM175510001, 24 FPM25510001, 12 FPM33510001, 1 juego de 54 ganchos FBL95100099



Artículo	Dim.LxFxH (mm)	Composición
FLBB1025852	1023x613x1430	45 cajas FPM25510001, 24 FPM25510001, 6 FPA4051A001, 4 FPA4451A001



Artículo	Dim.LxFxH (mm)	Composición
FLBB1025952	1023x613x1430	4 paneles rejados, 12 cajas FPA2451A001, 12 FPA2851A001, 2 juegos de 54 ganchos FBL95100099



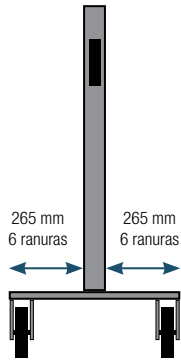
Artículo	Dim.LxFxH (mm)	Composición
FLBB1026052	1023x613x1430	2 paneles rejados, 18 cajas FPA2451A001, 6 FPA2851A001, 1 juego de 54 ganchos FBL95100099



Artículo	Dim.LxFxH (mm)	Composición
FLBB1026152	1023x613x1430	2 armarios con cajones FIEXA 19x27, 36 cajas FPM17510001, 18 FPM25510001, 6 FPA4051A001, 2 FPA4451A001



Artículo	Dim.LxFxH (mm)	Composición
FLBB1026252	1023x613x1430	9 cajas FPA4451A001, 2 FPA6451A001



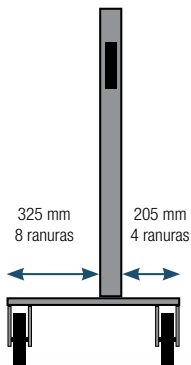
## Carro SMART 103

- Múltiples configuraciones de estantes y cajas norma europa para el almacenamiento de piezas.
- Capacidad de carga 150 kg por lado.
- Incluye asa ergonómica para el manejo del carro en la zona de trabajo.



Artículo	Dim.LxFxH (mm)	Composición
FLBB1030152	1023x613x1430	4 ruedas de goma estándar 125 mm Ø

Artículo	Dim.LxFxH (mm)	Composición
FLBB1030252	1023x613x1430	4 cajas FPA6451A001, 2 FPA6851A001, 1 FPA8951A001

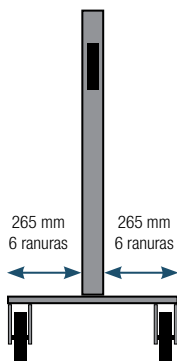


Artículo	Dim.LxFxH (mm)	Composición
FLBB1035352	1023x613x1430	5 cajas FPA4451A001, 2 FPA6451A001, 2 FPA6851A001



Artículo	Largo (mm)	Composición
FBL45050001	1011	Travesaño de refuerzo para 100 KG





## Carro SMART 073

- Múltiples configuraciones de estantes y cajas norma Europa para el almacenamiento de piezas.
- Capacidad de carga 150 kg por lado.
- Incluye asa ergonómica para el manejo del carro en la zona de trabajo.



Artículo	Dim.LxFxH (mm)	Composición
FLBB0730152	725x613x1430	4 ruedas de goma estándar de 125 mm Ø

Artículo	Dim.LxFxH (mm)	Composición
FLBB0735552	725x613x1430	4 cajas FPA4451A001, 1 FPA6451A001, 1 FPA6851A001



Artículo	Dim.LxFxH (mm)	Composición
FLBB0735252	725x613x1430	2 módulos de 6 contenedores, 2 módulos de 5, 2 cajas FPA4451A001, 1 FPA6451A001, 1 FPA6851A001



Artículo	Dim.LxFxH (mm)	Composición
FLBB1026052	725x613x1430	4 módulos de 6 contenedores, 4 módulos de 5, 12 cajas FPA2451A001



Artículo	Dim.LxFxH (mm)	Composición
FLBB0735452	725x613x1430	4 módulos de 9 contenedores, 6 módulos de 6, 4 módulos de 5, 2 módulos de 4, 2 módulos de 3

Accesorios carros SMART



Juego de soportes para PRACTIBOX

Artículo	Altura (mm)
FBL4430001	1200 (A=687)



Juego de soporte parcial PRACTIBOX

Artículo	Altura (mm)
FBL44250052	280 (A=687)



Armario con persiana

Artículo	Dim.ext LxFxH (mm)	Dim. útil LxFxH (mm)
FBL70110201	952x210x810	905x150x581



Panel perforado

Artículo	Largo (mm)
FBL76200001	973 (A=985)




PRACTIBOX

Artículo	Dimensiones LxFxH (mm)	Composición
FPG10710101	600x69x77	Módulo con 9 cajones
FPG15710101	600x98x112	Módulo con 6 cajones
FPG20710101	600x141x164	Módulo con 5 cajones
FPG25710101	600x174x206	Módulo con 4 cajones
FPG30710101	600x209x240	Módulo con 3 cajones



Ménsula inclinable largo 657 y 955 mm

Artículo	Largo (mm)	Profundidad (mm)
FBL78200099	657	220 (A=687)
FBL78300099	657	420 (A=687)
FBL77500099	955	220 (A=985)
FBL77550099	955	320 (A=985)
FBL77600099	955	420 (A=985)
FBL77620099	955	600 (A=985)




Ménsula fija

Artículo	Dim.LxFxH (mm)	Profundidad
FBL78460099	974x170x61	150 (A=985)



Ménsula fija

Artículo	Dim.LxFxH (mm)	Profundidad
FBL78470099	974x230x61	205 (A=985)



Ménsula fija

Artículo	Dim.LxFxH (mm)	Profundidad
FBL78480099	974x315x61	295 (A=985)



## Cajas de plástico para estanterías MULTIBOX

- Cajas de plástico higiénicas y apilables. Ideales para colocar en estanterías para todo tipo de piezas pequeñas estén a su alcance.
- El mejor sistema para garantizar una buena organización en caso de disponer de varios tipos de piezas.
- Disponibles con divisor transversal o longitudinal, y estribo de seguridad para que la caja no se caiga accidentalmente de la estantería.
- Fabricadas en material virgen apto para uso alimentario.
- Resistentes a ácidos y lejías y no les afecta ni el calor ni el frío.
- Disponibles en plástico ECO reciclado y en ESD de manera estándar.





## ASAS



Un mango adicional, opcional, para facilitar el manipulado y traslado de cajas serie Multibox FPK. El asa trasera sirve como tope para evitar la caída de las estantería.

Descubra las diferentes opciones con las cajas Multibox para estanterías, bancos de trabajo, etc.



## Divisores

Realizado en poliestireno transparente, el divisor permite la subdivisión interna de la caja en más compartimentos, así como zona frontal para etiquetas.



## Etiquetas

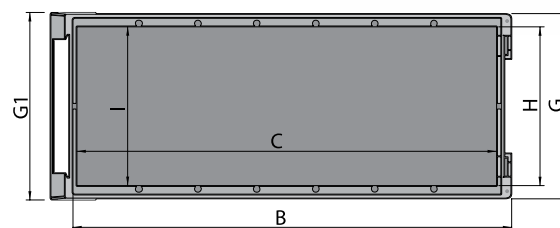
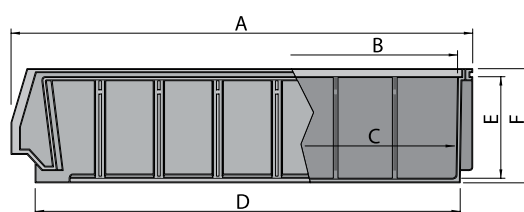
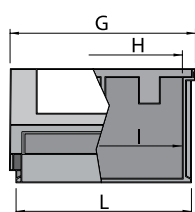



Equipada de porta-etiqueta, las etiquetas están disponibles en diferentes tamaños proporcionales al tamaño de las cajas en las que se aplican.



## MULTIBOX

Artículo	A	B	C	D	E	F	G	G1	H	I	L
FPK05510004	299	262	257	265	89	100	121	121	98	95	112
FPK15510004	401	365	357	367	89	100	121	121	98	96	111
FPK30510004	503	466	461	468	89	100	120	120	97	95	112
FPK10510004	299	263	260	267	89	100	160	162	138	136	151
FPK20510004	399	363	358	367	89	100	160	162	138	136	150
FPK35510004	499	464	460	467	89	100	159	162	139	136	150
FPK45510004	601	565	560	569	89	100	160	162	138	136	151
FPK25510004	401	363	358	367	89	100	240	242	216	215	232
FPK40510004	504	466	461	469	89	100	241	243	217	215	231
FPK27510004	434	421	403	420	70	79	139	139	122	121	127

Asa adicional, bajo petición 

## Modelos



Tipo RK3012

Artículo	Dim. ext. LxFxH (mm)	Dim. int. LxFxH (mm)	Peso (kg)
FPK05510004	300x120x100	257x95x89	0,348
FPK055400IR	300x120x100	257x95x89	0,348

Tipo RK4012

Artículo	Dim. ext. LxFxH (mm)	Dim. int. LxFxH (mm)	Peso (kg)
FPK15510004	400x120x100	357x96x89	0,438
FPK155400IR	400x120x100	357x96x89	0,438

Tipo RK5012

Artículo	Dim. ext. LxFxH (mm)	Dim. int. LxFxH (mm)	Peso (kg)
FPK30510004	500x120x100	461x95x89	0,528
FPK305400IR	500x120x100	461x95x89	0,528



Tipo RK3016

Artículo	Dim. ext. LxFxH (mm)	Dim. int. LxFxH (mm)	Peso (kg)
FPK10510004	300x160x100	260x136x89	0,370
FPK105400IR	300x160x100	260x136x89	0,370

Tipo RK4016

Artículo	Dim. ext. LxFxH (mm)	Dim. int. LxFxH (mm)	Peso (kg)
FPK20510004	400x160x100	358x136x89	0,448
FPK205400IR	400x160x100	358x136x89	0,448

Tipo RK5016

Artículo	Dim. ext. LxFxH (mm)	Dim. int. LxFxH (mm)	Peso (kg)
FPK35510004	500x160x100	460x136x89	0,540
FPK355400IR	500x160x100	460x136x89	0,540



Tipo RK6016


Artículo	Dim. ext. LxFxH (mm)	Dim. int. LxFxH (mm)	Peso (kg)
FPK45510004	600x160x100	560x136x89	0,662
FPK455400IR	600x160x100	560x136x89	0,662

Tipo RK4024

Artículo	Dim. ext. LxFxH (mm)	Dim. int. LxFxH (mm)	Peso (kg)
FPK25510004	400x240x100	358x215x89	0,644
FPK255400IR	400x240x100	358x215x89	0,644

Tipo RK5024

Artículo	Dim. ext. LxFxH (mm)	Dim. int. LxFxH (mm)	Peso (kg)
FPK40510004	500x240x100	461x215x89	0,766
FPK405400IR	500x240x100	461x215x89	0,766



Tipo RK218

Artículo	Dim. ext. LxFxH (mm)	Dim. int. LxFxH (mm)	Peso (kg)
FPK27510004	435x140x80	403x121x70	0,324
FPK275400IR	435x140x80	403x121x70	0,324




## Armarios para cajas MULTIBOX

Los módulos de armarios para cajas MULTIBOX son la solución más fácil y práctica para la organización de su espacio de almacenaje o trabajo: realizados en chapa de acero, están diseñados de acuerdo a los criterios de modularidad para satisfacer las diversas necesidades operativas. En la parte superior de la plataforma dispone de pestañas para facilitar posicionamiento de apilado que se insertan en los orificios de la base del armario superior. Se puede apilar estantes de la misma y menor profundidad. Dispone de ranuras para guías deslizantes para las cajas. En cada estante puede insertarse 4 cajas MULTIBOX de ancho 120 mm, 3 de anchura 160 mm y 2 de anchura 240 mm.



### Guía

Fabricado en chapa de acero galvanizado, las guías están correctamente encajadas en las ranuras del estante para el deslizamiento de cajas Multibox.



### Soporte de seguridad frontal

Los estantes se pueden montar en furgonetas. En este caso se recomienda el uso del soporte de seguridad de acero galvanizado que impiden la salida de las cajas.



### Estribo de seguridad trasero



Soporte de seguridad de acero galvanizado para evitar la salida de la caja de los estantes. Este sistema permite la extracción parcial de la caja de su módulo pero impide que caiga accidentalmente.

### Módulos ensamblables

Los armarios con estantes para cajas Multibox son apilables para adaptarse a las diferentes necesidades del usuario: se pueden ensamblar módulos de distintas profundidades, siempre las más anchas abajo. Los módulos superiores deberán fijarse a la pared.



## Modelos



Artículo	Dimensiones ext. LxFxH (mm)
FPK9040001	500x400x545



Artículo	Dimensiones ext. LxFxH (mm)
FPK90300101	500x400x545

16 Multibox FPK1551



Artículo	Dimensiones ext. LxFxH (mm)
FPK90400201	500x400x545

12 Multibox FPK2051



Artículo	Dimensiones ext. LxFxH (mm)
FPK90400301	500x400x545

8 Multibox FPK1551, 6 FPK2051



Artículo	Dimensiones ext. LxFxH (mm)
FPK90400401	500x400x545

8 Multibox FPK2551



Artículo	Dimensiones ext. LxFxH (mm)
FPK90400501	500x400x545

8 Multibox FPK1551, 4 FPK2551



Artículo	Dimensiones ext. LxFxH (mm)
FPK90400601	500x400x545

6 Multibox FPK2051, 4 FPK2551



Artículo	Dimensiones ext. LxFxH (mm)
FPK90400701	500x400x545

4 Multibox FPK1551, 6 FPK2051, 2 FPK2551



Artículo	Dimensiones ext. LxFxH (mm)
FPK90300001	500x300x545



Artículo	Dimensiones ext. LxFxH (mm)
FPK90300101	500x300x545

16 Multibox FPK0551



Artículo	Dimensiones ext. LxFxH (mm)
FPK90300201	500x300x545

12 Multibox FPK1051



Artículo	Dimensiones ext. LxFxH (mm)
FPK90300301	500x300x545

8 Multibox FPK0551, 6 FPK1051



Artículo	Dimensiones ext. LxFxH (mm)
FPK90500001	500x500x545



Artículo	Dimensiones ext. LxFxH (mm)
FPK90500101	500x500x545

16 Multibox FPK3051



Artículo	Dimensiones ext. LxFxH (mm)
FPK90500201	500x500x545

12 Multibox FPK3551



Artículo	Dimensiones ext. LxFxH (mm)
FPK90500301	500x500x545

8 Multibox FPK3051, 6 FPK3551



Artículo	Dimensiones ext. LxFxH (mm)
FPK90500401	500x500x545

8 Multibox FPK4051



Artículo	Dimensiones ext. LxFxH (mm)
FPK90500501	500x500x545

8 Multibox FPK3051, 4 FPK4051



Artículo	Dimensiones ext. LxFxH (mm)
FPK90500601	500x500x545

6 Multibox FPK3551, 4 FPK4051



Artículo	Dimensiones ext. LxFxH (mm)
FPK90500701	500x500x545

4 Multibox FPK3051, 6 FPK3551, 2 FPK4051



Artículo	Dimensiones ext. LxFxH (mm)
FPK90600001	500x600x545



Artículo	Dimensiones ext. LxFxH (mm)
FPK90600201	500x600x545

12 Multibox FPK4551



Accesorios



Zócalo

Artículo	Dimensiones (mm)	Válido para estantería
FPK91350001	485x275x90	FPK90300001
FPK91450001	485x375x90	FPK90400001
FPK91550001	485x475x90	FPK90500001
FPK91650001	485x575x90	FPK90600001



Guía para estantes

Artículo	Dimensiones (mm)	Válido para estantería
FST98300099	300	FPK90300001
FST98400099	400	FPK90400001
FST98500099	500	FPK90500001
FST98600099	600	FPK90600001

Asa trasera



Artículo	Dimensiones (mm)	Válida para Multibox
FPK60510004	70x90	FPK0551-1551-3051




Artículo	Dimensiones (mm)	Válida para Multibox
FPK65510004	110x90	FPK2551-4051



Artículo	Dimensiones (mm)	Válida para Multibox
FPK63510004	120x80	FPK1051-2051-3551-4551

Estribo trasero



Artículo	Válido para estantería
FPK93600099	FPK90300001, FPK90400001, FPK90500001, FPK90600001





## Etiquetas

Artículo	Dimensiones etiquetas (mm)	Válidas para las cajas:
FPK95400000	81x42	FPK0551-1551-3051
FPK95800000	121x44	FPK1051-2051-3551-4551-2751
FPK96000000	200x43	FPK2551-4051

## Divisor longitudinal



Artículo	Dimensiones (mm)	Válidas para las cajas:
FPK92300099	268x88	FPK0551-1051
FPK92400099	368x88	FPK1551-2051-2551
FPK92500099	468x88	FPK3051-3551-4051
FPK92600099	568x88	FPK4551

## Divisor transversal



Artículo	Dimensiones (mm)	Válidas para las cajas:
FPK70680096	100x90	FPK0551-1051-3051
FPK73680096	145x90	FPK1051-2051-3551-4551
FPK76680096	225x90	FPK2551-FPK4051
FPK72680096	137x75	FPK2751



## Estanterías con cajas

- Disponemos de una amplia gama de medidas de estanterías metálicas pintadas o galvanizadas ideales para almacenar cajas de plástico.
- Configure cada estantería según sus necesidades y el tamaño de piezas a almacenar.
- Equipe las cajas con etiquetas para identificar mejor el contenido de las cajas.
- A cada módulo inicial se le pueden añadir módulos adicionales para disponer de la capacidad de almacenamiento que necesite.
- La estantería se puede anclar al suelo para garantizar una mejor estabilidad. Así como se le pueden añadir tensores traseros.

Disponibles en

**VARIAS MEDIDAS**



- Alto: 1950 mm, 2310 mm, 2670 mm, 3030 mm
- Ancho: 1000 mm, 1250 mm.
- Fondo: 300 mm, 400 mm , 500 mm, 600 mm.
- Espesor estantes: 30 mm, 40 mm

		1950		1950		1950	
		750		1000		1250	
		1300		1300		1300	
Fondo (mm)	Capacidad (kg)	Mod. inicial	Mod. adicional	Mod. inicial	Mod. adicional	Mod. inicial	Mod. adicional
Estructura galvanizada							
300	195/110/145	RW7500 GAL	RW7501 GAL	RW7530 GAL	RW7531 GAL	RW7600 GAL	RW7601 GAL
400	160/110/100	RW7510 GAL	RW75111 GAL	RW7540 GAL	RW7541 GAL	RW7610 GAL	RW7611 GAL
500	180/110/110	RW7520 GAL	RW7521 GAL	RW7550 GAL	RW7551 GAL	RW7620 GAL	RW7621 GAL
Estructura pintada							
300	195/110/145	RW7500	RW7501	RW7530	RW7531	RW7600	RW7601
400	160/110/100	RW7510	RW75111	RW7540	RW7541	RW7610	RW7611
500	180/110/110	RW7520	RW7521	RW7550	RW7551	RW7620	RW7621



Accesorios

Guía para estantes

■ 99

Artículo	Dimensiones (mm)	Válido para estantería
FST98300099	300	FPK90300001
FST98400099	400	FPK90400001
FST98500099	500	FPK90500001
FST98600099	600	FPK90600001



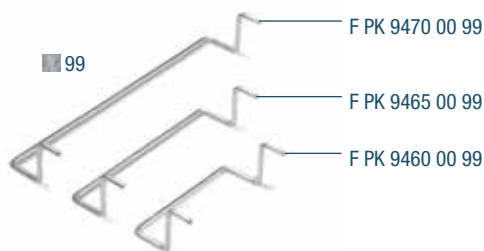
Montaje de las guías para Multibox en estantería SYSTEM ST



Estribo de seguridad trasero para MULTIBOX

- Fabricado en acero galvanizado, están destinados a evitar la salida accidental del estante.

■ 99



Montaje de soporte de seguridad para MULTIBOX



Artículo	Válidas para las cajas:
FPK94600099	FPK0551-1551-3051
FPK94650099	FPK1051-2051-3551-4551
FPK94700099	FPK2551-4051



Si se instalan las cajas MULTIBOX en estanterías SYSTEM ST, deben instalarse obligatoriamente los pernos de seguridad para evitar que se levante el estante superior, ya que este hace de tope de la caja con el estribo.

Atención: no se puede montar el refuerzo para estantes SYSTEM ST donde se coloquen cajas Multibox.

Cajas Multibox



■ 04



■ 04



■ 04

Artículo	Dimensiones ext. LxFxH (mm)
FPK05510004	300x120x100
FPK15510004	400x120x100
FPK30510004	500x120x100

Artículo	Dimensiones ext. LxFxH (mm)
FPK10510004	300x160x100
FPK20510004	400x160x100
FPK35510004	500x160x100
FPK45510004	600x160x100

Artículo	Dimensiones ext. LxFxH (mm)
FPK25510004	400x240x100
FPK40510004	500x240x100

## Módulo ensamblables PRACTIBOX

- Los contenedores plásticos basculantes constan de un armazón fabricado en ABS de alta resistencia y de contenedores en poliestireno PS transparente basculantes. El armazón es de color gris RAL 7000.
- Los contenedores encajan en los soportes deslizándose por guías, facilitando la instalación.
- La anchura fija de 600mm permite combinar el producto según sus necesidades, consiguiendo espacios de almacenamiento con contenedores de diversos tamaños.
- Los módulos pueden contener 2, 3, 4, 5, 6 ó 9 contenedores según el tamaño.
- Ya sea en soportes de pared, carros o expositores, los módulos se montan muy fácilmente gracias a las guías de la estructura metálica.
- La fijación de los módulos a los soportes se realiza mediante unas guías verticales, facilitando la instalación y la composición de su espacio de almacenamiento Practibox.

Los contenedores Practibox son la solución más práctica para el almacenamiento de diversos artículos (repuestos, equipos eléctricos, etc.). Se utilizan en tiendas, talleres, laboratorios, fábricas, en casa, etc.



## Contenedor



El contenedor de poliestireno transparente con una excelente resistencia están montados en una carcasa de ABS, que se puede insertar en las estanterías y carros de la serie Practibox, o fijados a la pared

## Apilables



Una de las características de los módulos es que está disponible en diferentes alturas y profundidades, teniendo en común su anchura de 600 mm. Se pueden apilar con la misma y diferente medida de profundidad, lo que permite una amplia variedad de combinaciones.

## Apertura frontal



Gracias a su apertura basculante los contenedores Practibox responden en modo óptimo de las diferentes exigencias del usuario.



## Visibilidad

Todo siempre a la vista gracias a la alta transparencia de los contenedores.



Modelos



Artículo	Dimensiones LxFxH (mm)	Dim. cajón (mm)	Nº de cajones
FPG10710101	600x69x77	59x44x65	9



Artículo	Dimensiones LxFxH (mm)	Dim. cajón (mm)	Nº de cajones
FPG15710101	600x98x112	87x66x100	6



Artículo	Dimensiones LxFxH (mm)	Dim. cajón (mm)	Nº de cajones
FPG20710101	600x141x164	113x100x150	5



Artículo	Dimensiones LxFxH (mm)	Dim. cajón (mm)	Nº de cajones
FPG25710101	600x174x206	59x44x65	4



Artículo	Dimensiones LxFxH (mm)	Dim. cajón (mm)	Nº de cajones
FPG30710101	600x209x240	87x66x100	3



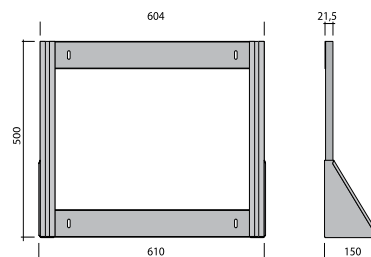
Artículo	Dimensiones LxFxH (mm)	Dim. cajón (mm)	Nº de cajones
FPG35710101	600x311x353	113x100x150	2



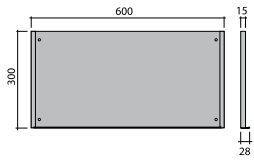
Artículo	Dimensiones LxFxH (mm)
FPG03200001	610x150x500



Artículo	Dimensiones LxFxH (mm)	Composición
FPG03200001	600x150x500	1 módulo FPG15710101, 1 FPG20710101, 1 FPG25710101

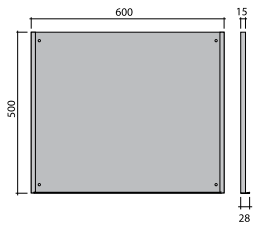


Modelos



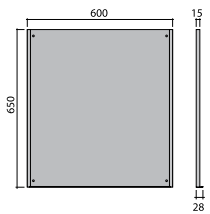
Art. Nr. F PG 0410 00 01  
medidas en mm

Artículo	Dimensiones LxFxH (mm)	Artículo	Dimensiones LxFxH (mm)	Artículo	Dimensiones LxFxH (mm)	Artículo	Dimensiones LxFxH (mm)
FPG04100001	600x28x300	FPG04100101	600x78x308	FPG04100201	600x107x300	FPG04100301	600x150x328
-		4 módulos FPG1071		1 módulo FPG1071, 2 FPG1571		2 módulos FPG2071	



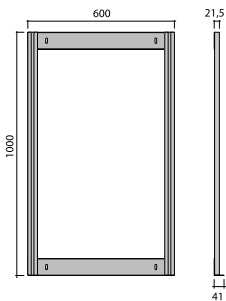
Art. Nr. F PG 0420 00 01  
medidas en mm

Artículo	Dimensiones LxFxH (mm)	Artículo	Dimensiones LxFxH (mm)	Artículo	Dimensiones LxFxH (mm)	Artículo	Dimensiones LxFxH (mm)
FPG04200001	600x28x500	FPG04200101	600x78x500	FPG04200201	600x107x500	FPG04200301	600x183x500
-		6 módulos FPG1071		2 módulos FPG1071, 3 FPG1571		1 módulo FPG1571, 1 FPG2071, 1 FPG2571	



Art. Nr. F PG 0430 00 01  
medidas en mm

Artículo	Dimensiones LxFxH (mm)	Artículo	Dimensiones LxFxH (mm)	Artículo	Dimensiones LxFxH (mm)	Artículo	Dimensiones LxFxH (mm)
FPG04300001	600x28x650	FPG04300101	600x150x664	FPG04300201	600x107x650	FPG04300301	600x78x650
-		3 módulos FPG1571, 2 FPG2071		1 módulo FPG1071, 5 FPG1571		8 módulos FPG1071	

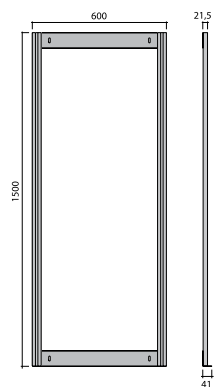


Art. Nr. F PG 0410 00 01  
medidas en mm


Artículo	Dimensiones LxFxH (mm)	Artículo	Dimensiones LxFxH (mm)	Artículo	Dimensiones LxFxH (mm)	Artículo	Dimensiones LxFxH (mm)
FPG05300001	600x41x1000	FPG04300101	600x113x1008	FPG05300301	600x224x1000	FPG05300401	600x113x1022
-		9 módulos FPG1571		2 módulos FPG1571, 2 FPG2071, 1 FPG2571, 1 FPG3071		6 módulos FPG1071, 5 FPG1571	



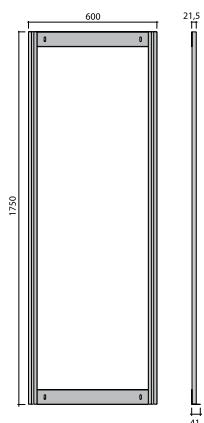
Modelos




Art. Nr. F PG 0540 00 01  
medidas en mm



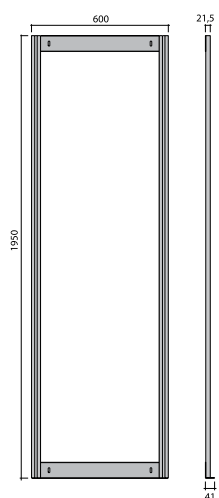
Artículo	Dimensiones LxFxH (mm)	Artículo	Dimensiones LxFxH (mm)	Artículo	Dimensiones LxFxH (mm)	Artículo	Dimensiones LxFxH (mm)
FPG05400001	600x41x1500	FPG05400101	600x113x1500	FPG05400201	600x113x1568	FPG05400301	600x224x1540
-	-	9 módulos FPG1071, 7 FPG1571	-	14 módulos FPG1571	-	2 módulos FPG1071, 4 FPG1571, 3 FPG2071, 1 FPG2571, 1 FPG3071	-



Art. Nr. F PG 0550 00 01  
medidas en mm



Artículo	Dimensiones LxFxH (mm)	Artículo	Dimensiones LxFxH (mm)	Artículo	Dimensiones LxFxH (mm)	Artículo	Dimensiones LxFxH (mm)
FPG05500001	600x41x1750	FPG05500101	600x113x1750	FPG05500201	600x113x1757	FPG05500301	600x224x1750
-	-	8 módulos FPG1071, 10 FPG1571	-	1 módulo FPG1071, 15 FPG1571	-	1 módulo FPG1071, 6 FPG1571, 2 FPG2571, 2 FPG2571, 1 FPG3071	-


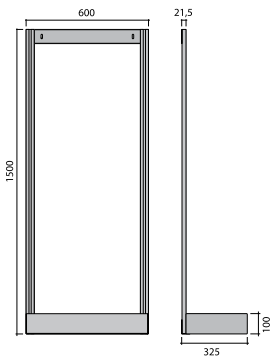


Art. Nr. F PG 0560 00 01  
medidas en mm




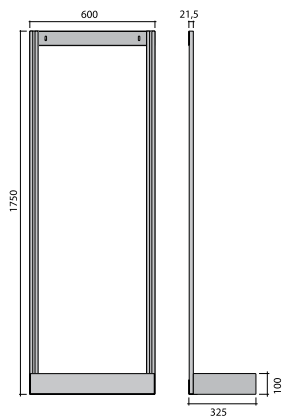
Artículo	Dimensiones LxFxH (mm)	Artículo	Dimensiones LxFxH (mm)	Artículo	Dimensiones LxFxH (mm)	Artículo	Dimensiones LxFxH (mm)
FPG05600001	600x41x1950	FPG05600101	600x113x1960	FPG05600201	600x156x1950	FPG05600301	600x326x1989
-	-	8 módulos FPG1071, 12 FPG1571	-	3 módulos FPG1071, 8 FPG1571, 5 FPG2071	-	6 módulos FPG2071, 2 FPG2571, 1 FPG3071, 1 FPG3571	-

Modelos



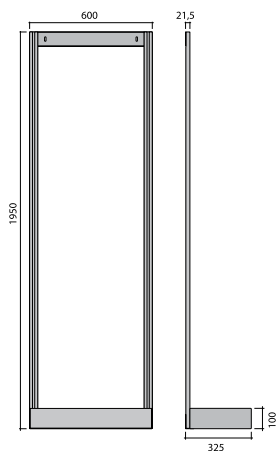
Art. Nr. F PG 0640 00 01  
medidas en mm

Artículo	Dimensiones LxFxH (mm)	Artículo	Dimensiones LxFxH (mm)	Artículo	Dimensiones LxFxH (mm)	Artículo	Dimensiones LxFxH (mm)
FPG06400001	600x325x1500	FPG06400101	600x325x1500	FPG06400201	600x325x1556	FPG06400301	600x325x1528
-	-	8 módulos FPG1071, 7 FPG1571	-	13 módulos FPG1571	-	2 módulos FPG1071, 3 FPG1571, 3 FPG2071, 1 FPG2571, 1 FPG3071	-



Art. Nr. F PG 0650 00 01  
medidas en mm

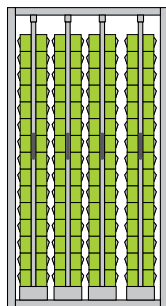
Artículo	Dimensiones LxFxH (mm)	Artículo	Dimensiones LxFxH (mm)	Artículo	Dimensiones LxFxH (mm)	Artículo	Dimensiones LxFxH (mm)
FPG06500001	600x325x1750	FPG06500201	600x325x1786	FPG06500301	600x325x1750	FPG06500401	600x325x1770
-	-	6 módulos FPG1071, 8 FPG1571, 2 FPG2071	-	2 módulos, 3 FPG1571, 3 FPG2071, 2 FPG2571, 1 FPG3071	-	5 módulos FPG1571, 3 FPG2071, 3 FPG2571	-



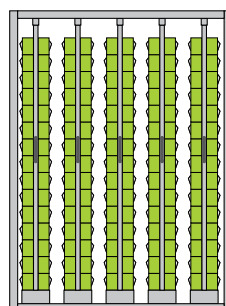
Art. Nr. F PG 0660 00 01  
medidas en mm

Artículo	Dimensiones LxFxH (mm)	Artículo	Dimensiones LxFxH (mm)	Artículo	Dimensiones LxFxH (mm)	Artículo	Dimensiones LxFxH (mm)
FPG06600001	600x325x1950	FPG06600101	600x325x1950	FPG06600201	600x325x1950	FPG06600301	600x325x1976
-	-	6 módulos FPG1071, 9 FPG1571, 1 FPG2071, 1 FPG2571	-	2 módulos FPG1071, 3 FPG1571, 3 FPG2071, 3 FPG2571, 1 FPG3071	-	5 FPG1571, 3 FPG2071, 4 FPG2571	-

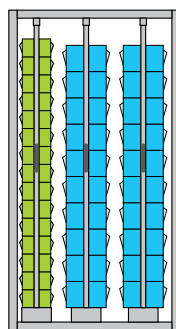
Composición



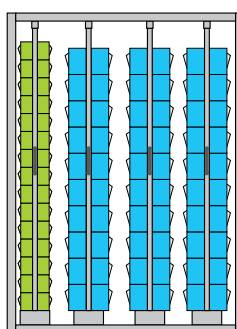
Artículo	Dim. ext. LxFxH (mm)	Descripción
CARGA 100 KG		
FPG00350101	1073x705x2000	Con cerradura
FPG00300101	1073x705x2000	Sin cerradura
FPG00355101	1073x705x2000	120 FPG1571
FG003055101	1073x705x2000	120 FPG1571
CARGA 400 KG		
FPG00360101	1073x705x2000	Con cerradura
FPG00310101	1073x705x2000	Sin cerradura
FPG00365101	1073x705x2000	120 FPG1571
FPG00315101	1073x705x2000	120 FPG1571



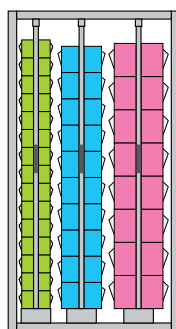
Artículo	Dim. ext. LxFxH (mm)	Descripción
CARGA 100 KG		
FPG00550101	1481x705x2000	Con cerradura
FPG00500101	1481x705x2000	Sin cerradura
FPG00555101	1481x705x2000	150 FPG1751
FPG00505101	1481x705x2000	150 FPG1751
CARGA 400 KG		
FPG00560101	1481x705x2000	Con cerradura
FPG00510101	1481x705x2000	Sin cerradura
FPG00565101	1481x705x2000	150 FPG1751
FPG00515101	1481x705x2000	150 FPG1751



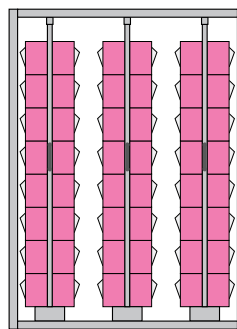
Artículo	Dim. ext. LxFxH (mm)	Descripción
CARGA 100 KG		
FPG00350201	1073x705x2000	Con cerradura
FPG00300201	1073x705x2000	Sin cerradura
FPG00355201	1073x705x2000	30 FPG1571, 40 FPG2071
FPG00305201	1073x705x2000	30 FPG1571, 40 FPG2071
CARGA 400 KG		
FPG00360101	1073x705x2000	Con cerradura
FPG00310101	1073x705x2000	Sin cerradura
FPG00365101	1073x705x2000	30 FPG1571, 40 FPG2071
FPG00315101	1073x705x2000	30 FPG1571, 40 FPG2071



Artículo	Dim. ext. LxFxH (mm)	Descripción
CARGA 100 KG		
FPG00550201	1481x705x2000	Con cerradura
FPG00500201	1481x705x2000	Sin cerradura
FPG00555201	1481x705x2000	30 FPG1571, 60 FPG2071
FPG00505201	1481x705x2000	30 FPG1571, 60 FPG2071
CARGA 400 KG		
FPG00560201	1481x705x2000	Con cerradura
FPG00510201	1481x705x2000	Sin cerradura
FPG00565201	1481x705x2000	30 FPG1571, 60 FPG2071
FPG00515201	1481x705x2000	30 FPG1571, 60 FPG2071



Artículo	Dim. ext. LxFxH (mm)	Descripción
CARGA 100 KG		
FPG00350301	1073x705x2000	Con cerradura
FPG00300301	1073x705x2000	Sin cerradura
FPG00355301	1073x705x2000	30 FPG1571, 20 FPG2071, 16 FPG2571
FPG00305301	1073x705x2000	30 FPG1571, 20 FPG2071, 16 FPG2571
CARGA 400 KG		
FPG00360301	1073x705x2000	Con cerradura
FPG00310301	1073x705x2000	Sin cerradura
FPG00365301	1073x705x2000	30 FPG1571, 20 FPG2071, 16 FPG2571
FPG00315301	1073x705x2000	



Artículo	Dim. ext. LxFxH (mm)	Descripción
CARGA 100 KG		
FPG00550301	1481x705x2000	Con cerradura
FPG00500301	1481x705x2000	Sin cerradura
FPG00555301	1481x705x2000	48 FPG2571
FPG00505301	1481x705x2000	48 FPG2571
CARGA 400 KG		
FPG00560301	1481x705x2000	Con cerradura
FPG00510301	1481x705x2000	Sin cerradura
FPG00565301	1481x705x2000	48 FPG2571
FPG00515301	1481x705x2000	48 FPG2571



Capacidad de carga  
100 kg



## Estribo de seguridad PRACTIBOX



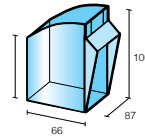
## Etiquetas



Artículo	Válido para módulos PRACTIBOX
FPG09100099	FPG10710101
FPG09150099	FPG15710101
FPG09200099	FPG20710101
FPG09250099	FPG25710101
FPG09300099	FPG30710101
FPG09350099	FPG35710101

Artículo	Válido para módulos PRACTIBOX	Dim. HxL (mm)	Etiquetas por folio
FPG90200000	FPG10710101	35x10	9
FPG90400000	FPG15710101	53x15	6
FPG90600000	FPG20710101	80x22	5
FPG90800000	FPG25710101	80x28	4
FPG91000000	FPG30710101	121x34	3
FPG91200000	FPG35710101	121x50	2

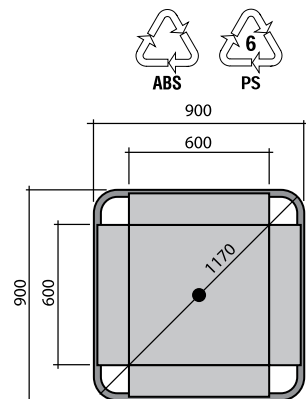
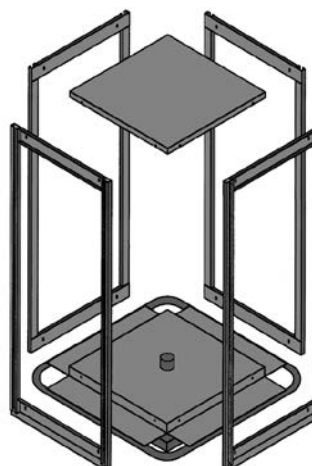
## Maletín porta-herramientas TOPBOX



Artículo	Dimensiones ext. LxFxH (mm)	Dimensiones cajones LxFxH (mm)
FPG55610104	350x200x465	87x66x72/100

## Expositor giratorio para contenedores basculantes

La estantería giratoria debe estar siempre fijada al suelo



Artículo	Dimensiones ext. LxFxH (mm)	Descripción
FPG02240001	900x900x1615	-
FPG02260001	900x900x1865	-
FPG02280001	900x900x2065	-
FPG02260101	900x900x1865	2 FPG1071, 18 FPG1571, 22 FPG2071, 6 FPG2571

## Cajas de plástico Norma Europa ESD ATHENA

- La tecnología ESD está desarrollada a base de polímeros conductores de electricidad con la finalidad de brindar mayor seguridad en el almacenamiento y transporte de componentes electrónicos. Este tipo de contenedores evitan de forma segura la carga electrostática y transforman las cargas que en el momento ya estén presentes. Resistencia en los laterales/ Resistencia en la superficie:  $10^6 < 10^{10}$  Ohm cm
- Los sistemas Megaprint y Miniprint son una gama completa de productos para resolver de manera práctica y segura todos los problemas asociados con la industria electrónica.
- Disponibles en cualquier tamaño.
- Resistentes a ácidos y lejías.
- Posibilidad de serigrafiado en las paredes laterales con el logo de su empresa.



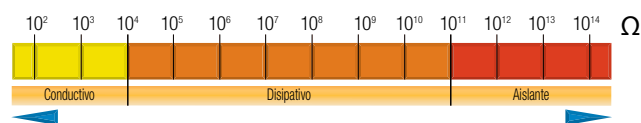
## Cajas y soportes de placas ESD



Las cajas de plástico conductivas están disponibles de manera estándar en los modelos ATHENA, MULTIBOX y ZEUS COMPAT, además de los sistemas Mini-Print y Mega-Print. Disponen de múltiples sistemas de subdivisión y soportes para todo tipo de placas y otros materiales electrónicos.



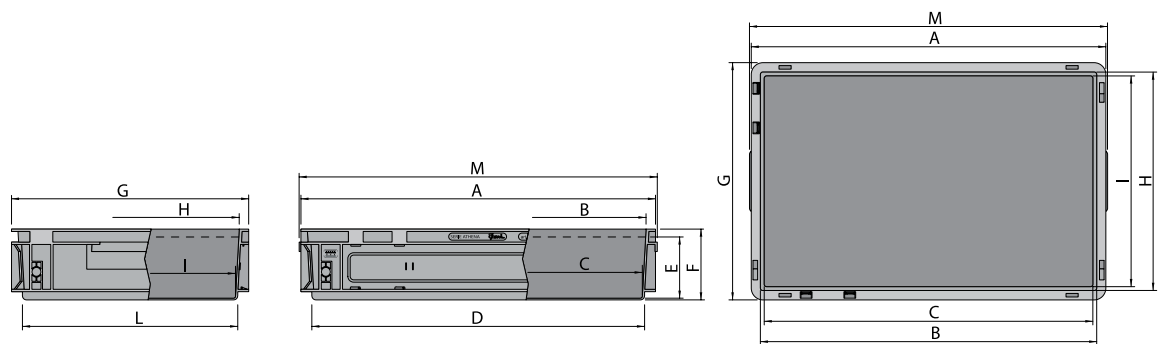
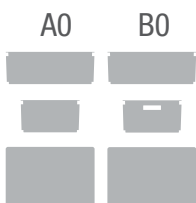
### ESCALA CONDUCTIVA



MATERIAL DE BASE	Polipropileno copolímero (PPC)
ADITIVO CONDUTIVO	Carbón negro
COLOR	Negro
DENSIDAD, A 23°C	1.04 g/cm <sup>3</sup>
PUNTO DE ABLANDAMIENTO VICAT	154° C ISO 306
TEMPERATURA DE UTILIZACIÓN	Continua: 80-100°C Corto plazo: 100-120°C
RESISTENCIA DE SUPERFICIE	<10 <sup>4</sup> Ω cm (medido según CEI EN 61340-2-3 a 20°C con electrodo anular 5 cm <sup>2</sup> ).
RESISTENCIA ESPECÍFICA	10 <sup>4</sup> Ω cm (medido según CEI EN 61340-2-3 a 20°C con electrodo anular 5 cm <sup>2</sup> ).
ENVEJECIMIENTO	Sin deterioro de la conductividad (en 7 años de servicio), no hay migración de sustancias corrosivas y excelente resistencia a los rayos UV.
RESISTENCIA QUÍMICA	Excelente (según la clasificación de PP, generalmente válida).



Artículo	A	B	C	D	E	F	G	H	I	L	M
FPA2452A007	299	268	260	266	103	121	201	169	158	165	
FPA3252A007	402	366	356	364	36	55	301	266	255	264	
FPA3652A007	401	367	355	363	57	75	300	266	255	262	
FPA4052A007	402	370	358	366	103	121	301	270	258	264	
FPA4452A007	401	370	357	367	152	171	300	269	257	267	
FPA4852A007	402	371	358	366	203	222	302	269	258	267	
FPA5252A007	402	371	355	368	306	325	301	268	258	267	
FPA5652A007	604	566	555	564	57	77	404	365	354	364	607
FPA6052A007	604	572	557	569	102	121	403	371	357	367	607
FPA6452A007	605	573	558	568	152	172	403	370	358	367	606
FPB6852A007	604	570	557	567	199	221	402	366	357	362	607
FPA7252A007	603	571	557	563	263	281	402	371	357	363	607
FPA7652A007	604	572	558	567	308	327	403	372	358	366	606
FPA8052B007	603	573	558	567	413	432	402	369	357	366	604
FPA8552A007	806	772	758	764	85	121	606	570	555	564	825
FPA8752A007	806	771	757	764	136	172	605	569	556	563	824
FPA8952A007	807	770	758	766	187	223	605	569	557	565	823
FPA9352A007	806	770	757	765	293	328	604	569	557	563	822
FPA9752A007	805	772	758	763	393	428	603	569	557	563	824





Artículo	Dim. ext. LxFxH (mm)	Dim. int. LxFxH (mm)	Capacidad (lts)	Peso (kg)
FPA2452A007	300x200x120	260x160x100	5	0,520



Artículo	Dim. ext. LxFxH (mm)	Dim. int. LxFxH (mm)	Capacidad (lts)	Peso (kg)
FPA3252A007	400x300x55	355x254x37	3,8	0,540



Artículo	Dim. ext. LxFxH (mm)	Dim. int. LxFxH (mm)	Capacidad (lts)	Peso (kg)
FPA3652A007	400x300x78	355x255x59	6	0,640



Artículo	Dim. ext. LxFxH (mm)	Dim. int. LxFxH (mm)	Capacidad (lts)	Peso (kg)
FPA4052A007	400x300x120	357x257x102	10	0,890



Artículo	Dim. ext. LxFxH (mm)	Dim. int. LxFxH (mm)	Capacidad (lts)	Peso (kg)
FPA4452A007	400x300x170	357x257x152	15	1,220



Artículo	Dim. ext. LxFxH (mm)	Dim. int. LxFxH (mm)	Capacidad (lts)	Peso (kg)
FPA4852A007	400x300x220	357x258x207	20	1,360



Artículo	Dim. ext. LxFxH (mm)	Dim. int. LxFxH (mm)	Capacidad (lts)	Peso (kg)
FPA5252A007	400x300x325	356x255x307	30	2,240



Artículo	Dim. ext. LxFxH (mm)	Dim. int. LxFxH (mm)	Capacidad (lts)	Peso (kg)
FPA6052A007	600x400x78	555x355x60	10	1,600



Artículo	Dim. ext. LxFxH (mm)	Dim. int. LxFxH (mm)	Capacidad (lts)	Peso (kg)
FPA6052A007	600x400x120	557x357x102	20	1,750



Artículo	Dim. ext. LxFxH (mm)	Dim. int. LxFxH (mm)	Capacidad (lts)	Peso (kg)
FPA6452A007	600x400x170	560x358x153	30	2,310



Artículo	Dim. ext. LxFxH (mm)	Dim. int. LxFxH (mm)	Capacidad (lts)	Peso (kg)
FPA7252A007	600x400x285	557x356x263	53	3,358



Artículo	Dim. ext. LxFxH (mm)	Dim. int. LxFxH (mm)	Capacidad (lts)	Peso (kg)
FPA7652A007	600x400x325	558x358x308	60	3,620



Artículo	Dim. ext. LxFxH (mm)	Dim. int. LxFxH (mm)	Capacidad (lts)	Peso (kg)
FPA8052B007	600x400x430	557x356x415	90	4,250

Artículo	Dim. ext. LxFxH (mm)	Dim. int. LxFxH (mm)	Capacidad (lts)	Peso (kg)
FPA8552A007	800x600x120	757x557x86	49	3,920

Artículo	Dim. ext. LxFxH (mm)	Dim. int. LxFxH (mm)	Capacidad (lts)	Peso (kg)
FPA8952A007	800x600x170	757x557x137	69	4,356



Artículo	Dim. ext. LxFxH (mm)	Dim. int. LxFxH (mm)	Capacidad (lts)	Peso (kg)
FPA8952A007	800x600x220	757x556x188	90	5,310

Artículo	Dim. ext. LxFxH (mm)	Dim. int. LxFxH (mm)	Capacidad (lts)	Peso (kg)
FPA9352A007	800x600x325	756x555x294	130	5,780

Artículo	Dim. ext. LxFxH (mm)	Dim. int. LxFxH (mm)	Capacidad (lts)	Peso (kg)
FPA9752A007	800x600x430	756x555x395	175	6,750



Artículo	Dimensiones ext. LxFxH (mm)	Capacidad L	Altura útil (mm)
FPA8552AD07	800x600x220	49	120
FPA8752AD07	800x600x270	69	170
FPA8952AD07	800x600x320	90	220
FPA9352AD07	800x600x530	130	325
FPA9752AD07	800x600x530	175	430

Artículo	Dimensiones ext. LxFxH (mm)	Capacidad L	Altura útil (mm)
FPA8552AE07	800x600x245	49	120
FPA8752AE07	800x600x295	69	170
FPA8952AE07	800x600x345	90	220
FPA9352AE07	800x600x450	130	325
FPA9752AE07	800x600x555	175	430

Artículo	Dimensiones ext. LxFxH (mm)	Capacidad L	Altura útil (mm)
FPA8552AF07	800x600x245	49	120
FPA8752AF07	800x600x295	69	170
FPA8952AF07	800x600x345	90	220
FPA9352AF07	800x600x450	130	325
FPA9752AF07	800x600x555	175	430



## Accesorios

## Accesorios generales



Artículo	Descripción
FPZ00100099	Clips metálicos para etiquetas
FPZ06810013	Cierres de seguridad para la tapa

## Tapa ATHENA ESD 400x300



Artículo	Dimensiones LxF (mm)	Tipo de cierre	Peso (kg)
FPA06520007	400x300	Bisagras	0,354
FPA1B520007	400x300	Con asa	0,360
FPA16520007	400x300	Corredera	0,518

## Tapa ATHENA ESD 300x200



Artículo	Dimensiones LxF (mm)	Tipo de cierre	Peso (kg)
FPA03520007	300x200	Bisagras	0,174

## Porta etiquetas



## Tapa ATHENA ESD 600x400



Artículo	Dimensiones LxF (mm)	Tipo de cierre	Peso (kg)
FPA09520007	600x400	Bisagra	0,736
FPA1C520007	600x400	Con asa	0,838

## Tapa ATHENA ESD 800x600



Artículo	Dimensiones LxF (mm)	Tipo de cierre	Peso (kg)
FPA12520007	800x600	-	-
FPA12520107	800x600	Con asa	2,142



Artículo	Dimensiones LxH (mm)	Ref. etiqueta
FPZ95510007	145x81	FPZ09200000



Artículo	Dimensiones LxH (mm)	Ref. etiqueta
FPZ97510007	210x81	FPZ09400000



Artículo	Dimensiones LxH (mm)	Ref. etiqueta
FPZ97510007	210x81	FPZ09400000



### Subdivisores en peine ranuras cada 20 mm



Artículo	Dimensiones LxH (mm)	Válido para cajas
FHP13200007	255x45	400x300
FHP14200007	355x45	400x300
FHP13400007	255x70	400x300
FHP14400007	355x70	400x300
FHP13500007	255x90	400x300
FHP14500007	355x90	400x300
FHP13600007	255x120	400x300
FHP14600007	355x120	400x300
FHP13700007	255x180	400x300
FHP14700007	355x180	400x300

Artículo	Dimensiones LxH (mm)	Válido para cajas
FHP14200007	355x45	600x400
FHP16200007	555x45	600x400
FHP14400007	355x70	600x400
FHP16400007	555x70	600x400
FHP14500007	355x90	600x400
FHP16500007	555x90	600x400
FHP14600007	355x120	600x400
FHP16600007	555x120	600x400
FHP14700007	355x180	600x400
FHP16700007	555x180	600x400

### Láminas intermedias



Artículo	Dimensiones LxF (mm)	Válido para cajas
FHP51300007	355x255	400x300

Artículo	Dimensiones LxF (mm)	Válido para cajas
FHP51400007	555x355	600x400

### Caja divisoria 400x300



Artículo	Dimensiones ext. LxFxH (mm)
FPP40520007	256x178x90

Artículo	Dimensiones ext. LxFxH (mm)
FPP45520007	256x178x90

Artículo	Dimensiones ext. LxFxH (mm)
FPP50520007	256x178x90

### Caja divisoria 600x400



Artículo	Dimensiones ext. LxFxH (mm)
FPP60520007	357x278x90

Artículo	Dimensiones ext. LxFxH (mm)
FPP65520007	357x278x90

Artículo	Dimensiones ext. LxFxH (mm)
FPP70520007	357x278x90





Megaprint - Miniprint 400x300



Artículo	Dimensiones ext. LxFxH (mm)	Dimensiones int. LxFxH (mm)
FPV77520007	400x300x140	355x235x140

Artículo	Dimensiones ext. LxFxH (mm)	Dimensiones int. LxFxH (mm)
FPV72520007	360x260x98	335x235x98



Artículo	Dim. ext. (mm)	Divisor (mm)	Distancia
FPV07520007	335x98	400	-1,7 mm
FPV08520007	335x98	400	standard
FPV09520007	335x98	400	+1,7 mm
FPV02520007	235x98	300	-1,7 mm
FPV03520007	235x98	300	standard
FPV04520007	235x98	300	+1,7 mm

Megaprint - Miniprint 600x400



Artículo	Dimensiones ext. LxFxH (mm)	Dimensiones int. LxFxH (mm)
FPV79520007	600x400x140	535x335x140

Artículo	Dimensiones ext. LxFxH (mm)	Dimensiones int. LxFxH (mm)
FPV74520007	560x360x98	535x335x98



Artículo	Dim. ext. (mm)	Divisor (mm)	Distancia
FPV07520007	335x98	400	-1,7 mm
FPV08520007	335x98	400	standard
FPV09520007	335x98	400	+1,7 mm
FPV17520007	535x98	600	-1,7 mm
FPV18520007	535x98	600	standard
FPV19520007	535x98	600	+1,7 mm



Guías de aluminio

Artículo	Dimensiones (mm)
FPV91100000	152x53
FPV91200000	252x53
FPV91400000	352x53
FPV91600000	552x53


Paredes porta-placas



Artículo	Dim. mm	Nº de ranuras
FPV64520007	350x30x190	22

Artículo	Dim. mm	Nº de ranuras
FPV62520007	250x30x95	15

Artículo	Dim. mm	Nº de ranuras
FPV68520007	350x35x190	22+22



## Cajas plásticas calidad alimentaria ATHENA, THEMA y MINERVA

- Cajas de plástico, higiénicas y apilables. Disponibles en medidas estándar Europeas, haciéndolas fácilmente paletizables.
- Fabricadas en polipropileno virgen y sin colorantes, cumpliendo las más estrictas normas de manipulación de alimentos.
- Desempeñan un papel importante para el transporte y el almacenaje de alimentos.
- Resistentes a ácidos y lejías.
- No les afecta ni el calor ni el frío.
- Válidas para procesos productivos.
- Manejo óptimo gracias a sus asas ergonómicas.
- Posibilidad de serigrafado en las paredes laterales con el logo de su empresa.





Para otras medidas y modelos.  
Consútenos 900 17 17 00

- Decreto Ministerial italiano de 21 de marzo de 1973 y posteriores modificaciones y adiciones: Las regulaciones de salud para envases, recipientes y utensilios destinados a entrar en contacto con productos alimenticios o productos de cuidado personal.
- Directiva de aplicación 76/893 / CEE realización de los materiales y objetos destinados a entrar en contacto con productos alimenticios.
- Reglamento (CE) no. 1935/2004 del Parlamento Europeo y del Consejo, de 27 de octubre de 2004, sobre materiales y objetos destinados a entrar en contacto con los alimentos, y se derogan las Directivas 80/590 / CEE y 89/109 / CEE.
- Reglamento (CE) no. 1895/2005 de 18 de noviembre de 2005 sobre la restricción del uso de determinados derivados epoxídicos en materiales y artículos destinados a entrar en contacto con alimentos.
- Reglamento (CE) N° 2023/2006 de 22 de diciembre de 2006, sobre buenas prácticas de fabricación de materiales y objetos destinados a entrar en contacto con alimentos.
- Reglamento (UE) N° 10/2011 de 14 de enero de 2011, sobre los materiales y objetos plásticos destinados a entrar en contacto con alimentos (que sustituye y deroga la Directiva 2002/72 / CE).

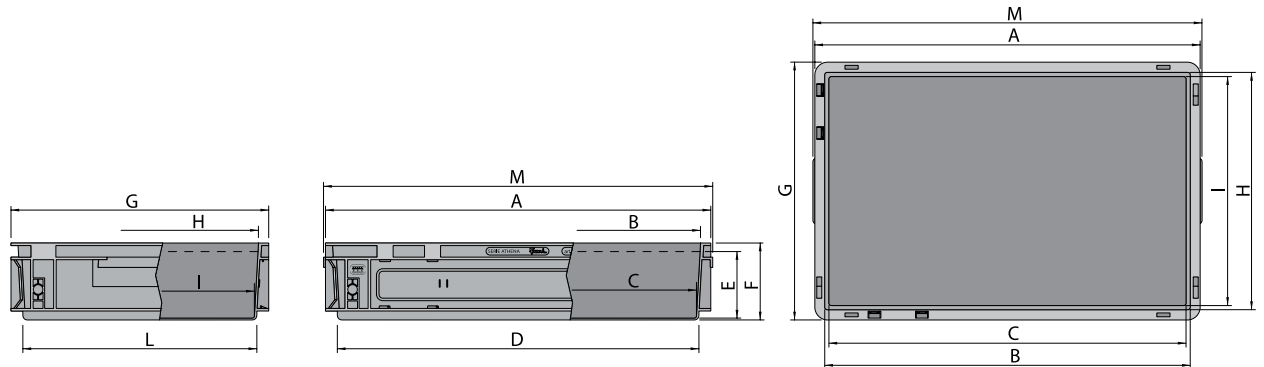


## ATHENA



Artículo	A	B	C	D	E	F	G	H	I	L	M
F PA 4859 A0 00	401	370	358	367	202	221	301	270	258	266	
F PA 5659 A0 00	602	567	555	563	58	76	404	367	355	363	607
F PA 6059 A0 00	602	570	558	566	102	120	402	369	357	366	601
F PA 7659 A0 00	602	571	558	567	307	326	402	370	357	366	603

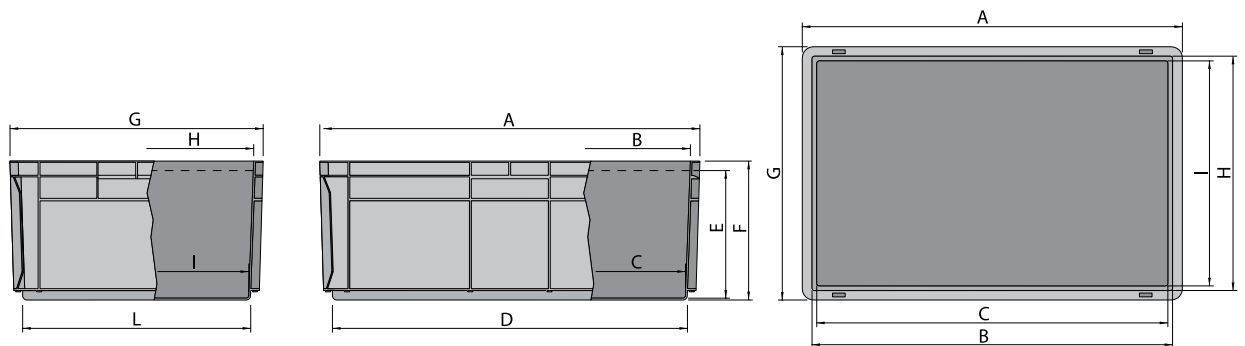
A0



## THEMA

Artículo	A	B	C	D	E	F	G	H	I	L
F PB 6859 A0 00	602	569	555	562	201	220	401	368	355	361

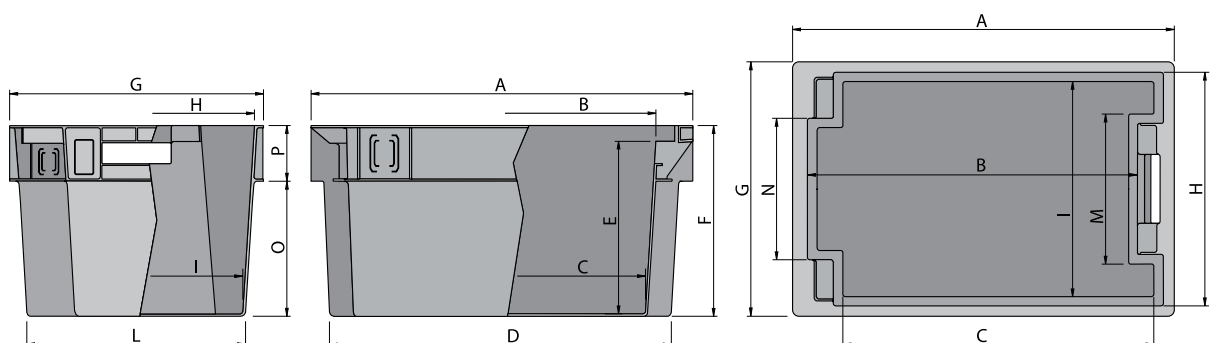
A0



## MINERVA

Artículo	A	B	C	D	E	F	G	H	I	L	M	N	O	P
F PE 7659 B0 00	601	527	452	536	271	302	400	371	335	346	220	202	214	86
F PE 8059 B0 00	602	526	453	535	372	403	399	368	335	346	220	202	284	117

A0





Artículo	Dim. ext. LxFxH (mm)	Dim. int. LxFxH (mm)	Capacidad (lts)	Peso (kg)
FPA4859A000	400x300x220	358x258x202	20	1,268



Artículo	Dim. ext. LxFxH (mm)	Dim. int. LxFxH (mm)	Capacidad (lts)	Peso (kg)
FPA6059A000	600x400x120	558x357x102	20	1,600



Artículo	Dim. ext. LxFxH (mm)	Dim. int. LxFxH (mm)	Capacidad (lts)	Peso (kg)
FPA5659A000	600x400x75	555x355x58	10	1,226



Artículo	Dim. ext. LxFxH (mm)	Dim. int. LxFxH (mm)	Capacidad (lts)	Peso (kg)
FPA7659A000	600x400x325	558x357x307	60	3,165



Artículo	Dim. ext. LxFxH (mm)	Dim. int. LxFxH (mm)	Capacidad (lts)	Peso (kg)
FPB6859A000	600x400x220	555x355x201	40	1,992



Artículo	Dim. ext. LxFxH (mm)	Dim. int. LxFxH (mm)	Capacidad (lts)	Peso (kg)
FPE7659B000	600x400x300	452x335x271	50	2,388



Artículo	Dim. ext. LxFxH (mm)	Dim. int. LxFxH (mm)	Capacidad (lts)	Peso (kg)
FPE8059B000	600x400x400	453x335x372	70	2,885

Accesorios



Artículo	Dimensiones LxF (mm)	Peso
FPA06590000	400x300	0,340
FPA09590000	600x400	0,700



Artículo	Dimensiones LxF (mm)	Peso
FPE09590000	600x400	1,000



Artículo
FPZ00200099

## Cajas de plástico para frutas y vegetales

- Consulte la gran variedad de modelos de cajas para fruta y vegetales.
- Disponemos de modelos apilables, encajables, plegables ideales para almacenar y transportar los alimentos.
- Todas las cajas están diseñadas para la utilización en el segmento de los alimentos frescos.
- Fabricadas a partir de polietileno de alta densidad PE-HD apto para el uso en la industria alimentaria.
- Fáciles de limpiar.
- El diseño de las paredes y la base están optimizados para transportar productos frescos.
- Alta capacidad de apilado para asegurar el transporte y reducir costes.
- Asas ergonómicas en los lados cortos de la caja.
- Diseño robusto y resistente gracias al conjunto de nervios distribuidos estratégicamente por todos los laterales de las cajas. Alta resistencia a las caídas.



 **Más información**  
[www.dissetodiseo.com](http://www.dissetodiseo.com)



Artículo	PSG6444 BB VE	PSG6446 BB VE	PSG6448 BB VE	PSG6454 BB VE	PSG6456 BB VE
Dim ext. LxFxH (mm)	600x400x120	600x400x140	600x400x170	600x400x200	600x400x240
Dim int. LxFxH (mm)	565x365x60/105	565x365x125	565x365x155	565x365x185	565x365x225
Peso (Kg)	1,18	1,34	1,56	1,71	1,98
Volumen (lts)	12	26	32	38	46

### Cajas encajables para frutas y vegetales



Artículo	PSG6458 BB VE
Dim ext. LxFxH (mm)	600x400x260
Dim int. LxFxH (mm)	545x355x205/245
Peso (Kg)	0,54
Volumen (lts)	40

### Cajas plegables para frutas y vegetales



Artículo	PSG6416 BB VE	PSG6420 BB VE
Dim ext. LxFxH (mm)	600x400x175	600x400x240
Dim int. LxFxH (mm)	565x365x160	565x365x225
Peso (Kg)	1,71	2
Volumen (lts)	34	46

### Sabía que...

También disponemos de grandes contenedores para la agricultura en la pag. ....



## Cajas de plástico plegables para frutas y vegetales

- Las cajas plegables han sido diseñadas no sólo para ser utilizadas en los circuitos de productos frescos como son las frutas y las verduras, sino también en otro tipo de aplicaciones.
- El ahorro considerable en espacio de hasta el 80% reduce drásticamente los costes en los circuitos logísticos.
- Fabricadas a partir de polietileno de alta densidad PE-HD apto para el uso en la industria alimentaria.
- Fáciles de limpiar.
- El diseño de las paredes y la base están optimizados para transportar productos frescos.
- Alta capacidad de apilado para asegurar el transporte y reducir costes.
- Asas ergonómicas en los lados cortos de la caja.
- Diseño robusto y resistente gracias al conjunto de nervios distribuidos estratégicamente por todos los laterales de las cajas. Alta resistencia a las caídas.



## Cajas de plástico para pan y repostería

- La higiene no es el único factor a la hora de transportar pan y productos de repostería. El aspecto también es importante y los productos deben llegar a las tiendas en perfecto estado.
- Nuestras cajas cumplen a la perfección todos los requisitos de embalaje, almacenamiento, transporte y presentación.
- Fabricadas a partir de polietileno de alta densidad PE-HD y polipropileno PP apto para el uso en la industria alimentaria.
- Excelentes propiedades ante la higiene. Certificado de seguridad alimentaria HACCP.
- Resistentes a impactos y arañazos, y dimensionalmente muy estables, incluso cuando están apiladas y paletizadas.
- Fáciles de limpiar gracias a sus superficies redondeadas.
- El diseño rejado de las paredes y la base está optimizado para transportar productos frescos.
- Resistentes a altas temperaturas.
- Personalizables por los cuatro laterales mediante serigrafiado.
- Material es 100% reciclable.
- Disponibles en varios colores para conseguir una imagen de marca corporativa.



Artículo	Dim. ext. LxFxH (mm)	Dim. int. LxFxH (mm)	Alt. plegado (mm)	Peso (kg)	Volumen (lts)
PSG6422 BB VE	600x400x240	565x365x225	60	1,91	42



Artículo	Dim. ext. LxFxH (mm)	Dim. int. LxFxH (mm)	Peso (kg)	Volumen (lts)
PSG6460 BB MA	600x400x90	565x365x75	0,89	15
PSG6466 BB MA	600x400x150	565x365x138	1,17	29
PSG6470 BB MA	600x400x240	565x365x220	2,06	45
PSG6474 BB MA	600x400x320	565x365x305	2,3	61
PSG6478 BB MA	600x400x410	565x365x395	2,66	80



## Cajas de plástico para frutas y vegetales

- Consulte la gran variedad de modelos de cajas para fruta y vegetales.
- Disponemos de modelos apilables, encajables, plegables ideales para almacenar y transportar los alimentos.
- Todas las cajas están diseñadas para la utilización en el segmento de los alimentos frescos.
- Fáciles de limpiar.
- Alta capacidad de apilado para asegurar el transporte y reducir costes.
- Asas ergonómicas en los lados cortos de la caja.
- Ideales para el sector agrícola.



Artículo	Dim. ext. LxFxH (mm)	Dim. int. LxFxH (mm)	Peso (kg)	Volumen (lts)
PSG6800 BB	600x400x90	565x365x75	1,440	15
PSG6802 BB	600x400x170	565x365x105/155	1,100	22
PSG6804 BB	600x400x190	565x365x175	1,320	36
PSG6806 BB	600x400x190	565x365x85/175	1,370	18
PSG6808 BB	600x400x200	565x365x200/225	1,790	16
PSG6810 BB	600x400x240	565x365x200/225	1,680	41
PSG6812 BB	600x400x245	565x365x230	2,510	47
PSG6814 BB	600x400x260	565x365x120/245	1,820	25
PSG6816 BB	600x400x260	565x365x205/245	1,630	42

## Cajas de plástico carnes y embutidos

- Consulte la gran variedad de modelos de cajas para carnes y embutidos.
- Nuestras cajas para productos cárnicos cumplen a la perfección todos los requisitos de embalaje, almacenamiento, transporte y presentación.
- Fabricadas a partir de polietileno de alta densidad PE-HD apto para el uso en la industria alimentaria.
- Fáciles de limpiar gracias a sus paredes lisas y superficies redondeadas.
- Alta capacidad de apilado para asegurar el transporte y reducir costes.
- Asas ergonómicas en los lados cortos de la caja.
- Diseño robusto y resistente gracias al conjunto de nervios distribuidos estratégicamente por todos los laterales de las cajas. Alta resistencia a la caídas.
- Disponibles en color azul y rojo.
- Otros colores consultar con nuestro departamento comercial.
- Personalizables por los cuatro laterales mediante serigrafado.



Artículo	Dim. ext. LxFxH (mm)	Dim. int. LxFxH (mm)	Peso (kg)	Volumen (lts)
PSG6818 BB	600x400x125	568x369x123	1,500	25
PSG6820 BB	600x400x200	568x369x198	2,000	40
PSG6822 BB	600x400x300	568x369x298	3,000	60



## Cajas de plástico para carnes y embutidos

- Nuestras cajas para productos cárnicos cumplen a la perfección todos los requisitos de embalaje, almacenamiento, transporte y presentación.
- Fabricadas a partir de polietileno de alta densidad PE-HD apto para el uso en la industria alimentaria.
- Fáciles de limpiar gracias a sus paredes y base rejadas.
- El diseño de las paredes y la base están optimizados para transportar productos frescos.
- Alta capacidad de apilado para asegurar el transporte y reducir costes.

Artículo	Dim. ext. LxFxH (mm)	Dim. int. LxFxH (mm)	Peso (kg)	Volumen (lts)
PSG6824 BB	609x405x152	577x373x140	1,580	29
PSG6826 BB	605x404x121	572x370x106	1,370	21
PSG6828 BB	605x404x172	572x370x157	1,670	33
PSG6830 BB	605x404x222	572x370x207	1,870	42
PSG6832 BB	605x404x272	572x370x257	2,170	52





## Cajas de plástico plegables para pan y repostería



- La higiene no es el único factor a la hora de transportar productos de repostería. El aspecto también es importante y los productos deben llegar a las tiendas en perfecto estado.
- Fabricadas a partir de polietileno de alta densidad PE-HD apto para el uso en la industria alimentaria.
- Gracias a su sistema de plegado reduce el espacio, de esta manera reduce los costes de transporte.
- El diseño de las paredes y la base están optimizados para transportar productos frescos.
- Asas ergonómicas en los lados cortos de la caja.
- Alta resistencia a la caídas.

Artículo	Dim. ext. LxFxH (mm)	Dim. int. LxFxH (mm)	Peso (kg)	Volumen (lts)
PSG6834 BB	600x400x154	600x400x154	1,410	26

## Cajas de plástico plegables para frutas y vegetales



- Consulte la gran variedad de modelos de cajas para fruta y vegetales.
- Fabricadas a partir de polietileno en color negro.
- Todas las cajas están diseñadas para la utilización en el segmento de los alimentos frescos.
- Fáciles de limpiar.
- Alta capacidad de apilado para asegurar el transporte y reducir costes.
- Asas ergonómicas en los lados cortos de la caja.
- Ideales para el sector agrícola.

Artículo	Dim. ext. LxFxH (mm)	Dim. int. LxFxH (mm)	Peso (kg)	Volumen (lts)
PSG6836 BB	600x400x232	567x367x222	2,030	44
PSG6838 BB	600x400x240	565x365x225	1,910	60

## Cajas de plástico plegables para el transporte



- Las cajas plegables para el transporte son ideales para llevar mercancías que requieran un plus de seguridad.
- Gracias a su diseño se plegan fácilmente para optimizar los costes del transporte.
- Puede suministrarse gancho de seguridad para que personas ajenas no puedan manipular el interior.
- Su estructura robusta permite llevar la mercancía con total seguridad absorbiendo los impactos en el transporte.
- Alta capacidad de apilado.

Artículo	Dim. ext. LxFxH (mm)	Dim. int. LxFxH (mm)	Peso (kg)	Volumen (lts)
PSG6840 BB	400x300x240	364x265x220	1,660	21
PSG6842 BB	600x400x340	560x365x325	3,500	68,5
PSG6844 BB	600x400x393	558x366x380	4,250	87
PSG6846 BB	600x400x440	558x366x425	4,220	87

## Módulos ensamblables con cajones GLASS



- Módulos ensamblables con cajones extraíbles ideales para almacenar y clasificar todo tipo de piezas pequeñas como tornillos, arandelas, tuercas, tapones, remaches, clavos, retenes, arandelas, juntas, etc.
- Sistema modular. Gracias a sus guías en Z se pueden montar varios módulos entre sí, obteniendo la capacidad y la cantidad de cajones que necesite.
- Estructura fabricada en plástico poliestireno resistente a golpes.
- Cajones fabricados en poliestireno transparente elástico pero a la vez resistente a impactos que permiten ver fácilmente el contenido interior.
- Más de 50 modelos disponibles y equipados desde 1 hasta 48 cajones.
- No necesitan montaje.
- Preparados para poder fijarlos en pared.
- Fabricados con material reciclado y reciclable 100%. Cumplen con la normativa REACH que asegura la no existencia de sustancias peligrosas.



Artículo	Dimensiones ext. LxFxH (mm)
PAZ1003	192x148x63



Artículo	Dimensiones ext. LxFxH (mm)
PAZ1006	192x148x63



Artículo	Dimensiones ext. LxFxH (mm)
PAZ1012	192x148x63



Artículo	Dimensiones ext. LxFxH (mm)
PAZ1015	192x148x63



Artículo	Dimensiones ext. LxFxH (mm)
PAZ1018	192x148x63



Artículo	Dimensiones ext. LxFxH (mm)
PAZ1024	192x148x230



Artículo	Dimensiones ext. LxFxH (mm)
PAZ1027	192x148x230



Artículo	Dimensiones ext. LxFxH (mm)
PAZ1033	192x148x230



Artículo	Dimensiones ext. LxFxH (mm)
PAZ1036	192x148x230



Artículo	Dimensiones ext. LxFxH (mm)
PAZ1039	192x148x230



Artículo	Dimensiones ext. LxFxH (mm)
PAZ1045	382x148x230



Artículo	Dimensiones ext. LxFxH (mm)
PAZ1048	382x148x230



Artículo	Dimensiones ext. LxFxH (mm)
PAZ1054	382x148x230



Artículo	Dimensiones ext. LxFxH (mm)
PAZ1063	382x148x230



Artículo	Dimensiones ext. LxFxH (mm)
PAZ1066	382x148x230



Artículo	Dimensiones ext. LxFxH (mm)
PAZ1069	382x148x230



Artículo	Dimensiones ext. LxFxH (mm)
PAZ1072	382x148x230



Artículo	Dimensiones ext. LxFxH (mm)
PAZ1075	382x148x230



Artículo	Dimensiones ext. LxFxH (mm)
PAZ1087	382x148x230



Artículo	Dimensiones ext. LxFxH (mm)
PAZ1090	382x148x230



Artículo	Dimensiones ext. LxFxH (mm)
PAZ1093	382x290x230



Artículo	Dimensiones ext. LxFxH (mm)
PAZ1096	382x290x230



Artículo	Dimensiones ext. LxFxH (mm)
PAZ1099	382x148x230



Artículo	Dimensiones ext. LxFxH (mm)
PAZ1102	221x85x156



Artículo	Dimensiones ext. LxFxH (mm)
PAZ1105	190x142x228



Artículo	Dimensiones ext. LxFxH (mm)
PAZ1108	228x140x190



Artículo	Dimensiones ext. LxFxH (mm)
PAZ1111	377x142x228



Artículo	PAZ0048
Dimensiones LxFxH (mm)	665x280x455
Contenido	Bandeja extraíble, 2 portaminutas, compartimento inferior desmontable.
Dimensiones caja LxFxH (mm)	565x465x675
Unidades por caja	2

## Cajas para herramientas

- Cajas de herramientas con diseño moderno y funcional.
- Gran variedad de modelos y capacidades. Modelos tipo trolley con ruedas y tirador.
- Asa abatible y escamoteable para facilitar el apilado.
- Modelos con cajones extraíbles de minutería y tapa transparente que permite ver su contenido.
- Fabricado en plástico polipropileno reciclado y 100% reciclable. Material con aguante a impactos y resistente a agua, aceites y grasas.
- Diseñado conforme a la normativa REACH que asegura la ausencia de productos peligrosos para el ser humano
- Se limpia fácilmente con agua y jabón. No absorbe olores ni humedad.



 **Más información**  
[www.dissetodiseo.com](http://www.dissetodiseo.com)



Artículo	PAZ0006
Dimensiones LxFxH (mm)	220x175x150
Contenido	Bandeja extraíble
Dimensiones caja LxFxH (mm)	360x238x765
Unidades por caja	10



Artículo	PAZ0009
Dimensiones LxFxH (mm)	340x180x150
Contenido	Bandeja extraíble
Dimensiones caja LxFxH (mm)	365x355x765
Unidades por caja	10



Artículo	PAZ0015
Dimensiones LxFxH (mm)	450x238x195
Contenido	Bandeja extraíble
Dimensiones caja LxFxH (mm)	460x245x995
Unidades por caja	5



Artículo	PAZ0012
Dimensiones LxFxH (mm)	392x210x188
Contenido	Bandeja extraíble y 2 portaminutas
Dimensiones caja LxFxH (mm)	420x400x945
Unidades por caja	10



Artículo	PAZ0018
Dimensiones LxFxH (mm)	450x238x210
Contenido	Bandeja extraíble y 2 portaminutas
Dimensiones caja LxFxH (mm)	460x248x1070
Unidades por caja	5



Artículo	PAZ0021
Dimensiones LxFxH (mm)	500x268x230
Contenido	Bandeja extraíble y 3 portaminutas
Dimensiones caja LxFxH (mm)	507x275x1165
Unidades por caja	5



Artículo	PAZ0024
Dimensiones LxFxH (mm)	580x280x250
Contenido	Bandeja extraíble y 4 portaminutas
Dimensiones caja LxFxH (mm)	590x290x1010
Unidades por caja	4



Artículo	PAZ0039
Dimensiones LxFxH (mm)	350x170x230
Contenido	Bandeja extraíble, dos portaminutas y compartimento inferior desmontable
Dimensiones LxFxH (mm)	360x183x1180
Unidades por caja	5



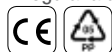
Artículo	PAZ0042
Dimensiones LxFxH (mm)	420x220x340
Contenido	Bandeja extraíble, 2 portaminutas y compartimento inferior desmontable
Dimensiones LxFxH (mm)	460x248x1070
Unidades por caja	3



Artículo	PAZ0045
Dimensiones LxFxH (mm)	460x280x455
Contenido	Bandeja extraíble, dos portaminutas y compartimento inferior desmontable
Dimensiones caja LxFxH (mm)	455x285x925
Unidades por caja	2

## Maletines para piezas pequeñas

- Maletines de plástico especialmente pensados para almacenar todo tipo de piezas pequeñas como tornillos, tuercas, clavos, arandelas, bisagras, válvulas, tapones, etc.
- Amplia gama de modelos y tamaños.
- Todos los modelos disponen de tapa transparente anti choque.
- Disponibles modelos con divisores fijos o cubetas extraíbles.
- La mayoría de modelos disponen de asa para ser manipulado como si fuera un maletín. La tapa asegura que las piezas no se mezclen entre los compartimentos.
- Tapas fabricadas en polipropileno y cuerpo principal fabricado en poliestireno. Material resistente al agua, aceites, grasas y disolventes. No absorbe olores.
- Fabricado a partir de material reciclado y 100% reciclable. Conforme con la normativa REACH que regula la ausencia de sustancias peligrosas para el ser humano.



 Más modelos en [www.dissetodiseo.com](http://www.dissetodiseo.com)



Artículo	PAZ0057	PAZ0060	PAZ0063	PAZ0066	PAZ0069
Dimensiones LxFxH (mm)	120x100x28	180x128x32	242x188x37	242x188x60	242x188x60
Compartimentos	6	12	16	9	3
Asa	no	no	no	si	si




Artículo	PAZ0072	PAZ0075	PAZ0079	PAZ0081	PAZ0083
Dimensiones LxFxH (mm)	360x252x64	362x250x85	443x317x80	443x317x107	443x317x107
Compartimentos	18	17	23	11 cubetas	18
Asa	si	si	si	si	si



Artículo	PAZ0084	PAZ0085	PAZ0087	PAZ0096	PAZ0083
Dimensiones LxFxH (mm)	443x317x107	443x317x107	443x317x107	242x188x120	443x317x107
Compartimentos	1	9 cubetas	6 cubetas	9 x 2	18
Asa	si	si	si	si	si



Artículo	PAZ0102	PAZ0114	PAZ0117	PAZ01120	PAZ0123
Dimensiones LxFxH (mm)	443x317x160	372x314x40	372x314x40	372x314x40	372x314x40
Compartimentos	22 x 2	20 cubetas	34 cubetas	18 cubetas	10 cubetas
Asa	si	si	si	si	si



 **Más información**  
[www.dissetodiseo.com](http://www.dissetodiseo.com)

## Grandes contenedores plásticos de 300 y 550 litros

- Fabricados en polipropileno de alta densidad.
- Dos versiones, en material virgen para la industria alimentaria y en material reciclado, ideal para todo tipo de industria como la téxtil, farmacéutica, metalúrgica, inyección de materias plásticas, etc.
- Opción con fondos y laterales lisos o paredes rejadas, para la aireación y ventilación de los productos almacenados. En ambos casos, interiores con bordes ligeramente redondeados para facilitar su limpieza. No absorbe olores ni humedad.
- Resistentes a rayos ultravioleta y cambios extremos de temperatura; pueden almacenarse en el exterior.
- Apilables y fácilmente transportables gracias a sus patas y topes superiores que garantizan la estabilidad incluso durante el transporte.
- Se pueden suministrar con patas, patines y ruedas.
- Como accesorios se pueden instalar grifos y tapones en todos los modelos, así como tapas plásticas, etiqueteros...
- Posibilidad de serigrafado en las paredes laterales con el logo de su empresa.



 **TAPA**



Artículo (virgen)	Artículo (reciclado)	Dimensiones LxFxH (mm)	Tipo	Capacidad (lts)
<b>Con paredes lisas</b>				
PSG0100	PSG0115	1000x700x650	4 patas	300
PSG0103	PSG0118	1000x700x650	2 patines	300
PSG0109	PSG0121	1000x700x800	4 ruedas	300
PSG0112	PSG0124	1000x700x800	2 patines+4 ruedas	300
PSG0127	PSG0166	1200x800x850	4 patas	550
PSG0130	PSG0169	1200x800x850	2 patines	550
PSG0139	PSG0175	1200x800x1000	4 ruedas	550
PSG0145	PSG0181	1200x800x1000	2 patines+ 4 ruedas	550
<b>Con paredes rejadas</b>				
PSG0148	PSG0184	1200x800x850	4 patas	550
PSG0152	PSG0187	1200x800x850	2 patines	550
PSG0157	PSG0193	1200x800x1000	4 ruedas	550
PSG0163	PSG0199	1200x800x1000	2 patines + 4 ruedas	550

Artículo	Dimensiones LxFxH (mm)	Dim. contenedor LxF (mm)	Tipos
PSG0300	1020x720x30/65	1000x700	Simple, con asa
PSG0312	1215x815x30/65	1200x800	Simple, con asa
PSG0336	1216x1014x30/65	1200x1000	Simple, con asa

Nota: Las tapas están disponibles en material virgen y reciclado.

### Modelos con patines y ruedas





→ CON RUEDAS

## Grandes contenedores plásticos de 680 litros

- Fabricados en plásticos de alta calidad, válidos para la industria alimentaria y todo tipo de industria como la textil, farmacéutica, metalúrgica, inyección de materias plásticas, etc.
- Opción con fondos y laterales lisos o paredes rejadas, para la aireación y ventilación de los productos almacenados. En ambos casos, interiores con bordes ligeramente redondeados para facilitar su limpieza. No absorbe olores ni humedad.
- Resistentes a rayos ultravioleta y cambios extremos de temperatura; pueden almacenarse en el exterior.
- Apilables y fácilmente transportables gracias a sus patas y reborde en el perímetro superior, que garantizan la estabilidad incluso durante el transporte.
- Se pueden suministrar con patas, patines y ruedas.
- Como accesorios se pueden instalar grifos y tapones en todos los modelos, así como tapas plásticas, etiqueteros...
- La capacidad de carga máxima es de 600 Kg.
- Posibilidad de serigrafado en las paredes laterales con el logo de su empresa.

Artículo (virgen)	Artículo (reciclado)	Dimensiones LxFxH (mm)	Dimensiones LxFxH (mm)	Tipo	Color	Capacidad (lts)	Capacidad (kg)
<b>Con paredes lisas</b>							
PSG0128	PSG0167	1200x1000x830	1120x920x655	4 patas	gris	680	600
PSG0131	PSG0170	1200x1000x830	1120x920x655	2 patines	gris	680	600
PSG0137	PSG0173	1200x1000x830	1120x920x655	3 patines	gris	680	600
PSG0140	PSG0176	1200x1000x870	1120x920x655	4 ruedas	gris	680	600
<b>Con paredes lisas y puerta</b>							
PSG0203	PSG0218	1200x1000x830	1120x920x655	4 patas	gris	680	600
PSG0206	PSG0221	1200x1000x830	1120x920x655	2 patines	gris	680	600
PSG0209	PSG0224	1200x1000x830	1120x920x655	3 patines	gris	680	600
PSG0212	PSG0227	1200x1000x870	1120x920x655	4 ruedas	gris	680	600
<b>Con paredes rejadas</b>							
PSG0149	-	1200x1000x830	1120x920x655	4 patas	verde	680	600
PSG0153	-	1200x1000x830	1120x920x655	2 patines	verde	680	600
PSG0156	-	1200x1000x830	1120x920x655	3 patines	verde	680	600
PSG0158	-	1200x1000x870	1120x920x655	4 ruedas	verde	680	600
<b>Con paredes rejadas y puerta</b>							
PSG0204	-	1200x1000x830	1120x920x655	4 patas	verde	680	600
PSG0207	-	1200x1000x830	1120x920x655	2 patines	verde	680	600
PSG0210	-	1200x1000x830	1120x920x655	3 patines	verde	680	600
PSG0213	-	1200x1000x870	1120x920x655	4 ruedas	verde	680	600



→ TAPA

Artículo (virgen)	Artículo (reciclado)	Dimensiones LxF (mm)	Tipo
PSG0336	PSG0342	1200x1000	Normal
PSG0339	PSG0345	1200x1000	Con asa
PSG0348	PSG0354	1200x1000	Normal para puerta
PSG0351	PSG0357	1200x1000	Con asa para puerta

### Detalle



Pies



Ruedas



Patines



Paredes perforadas



➔ **ABERTURA FRONTAL**



## Grandes contenedores plásticos de 550 litros con puerta o abertura frontal

- Fabricados en polipropileno de alta densidad.
- Dos versiones, en material virgen para la industria alimentaria y en material reciclado, ideal para todo tipo de industria como la téxtil, farmacéutica, metalúrgica, inyección de materias plásticas, etc.
- La puerta abatible y la apertura delantera, permiten el acceso a todo el interior del contenedor, incluso cuando están apilados.
- Opción con fondos y laterales lisos o paredes rejadas, para la aireación y ventilación de los productos almacenados. En ambos casos, interiores con bordes ligeramente redondeados para facilitar su limpieza. No absorbe olores ni humedad.
- Resistentes a rayos ultravioleta y cambios extremos de temperatura; pueden almacenarse en el exterior.
- Posibilidad de serigrafado en las paredes laterales con el logo de su empresa.



### Sistema de plegado



## Grandes contenedores plásticos plegables para 650 litros

- Ideal para todo tipo de industria como la téxtil, farmacéutica, metalúrgica, inyección de materias plásticas, etc.
- Apilable y manipulable con carretilla elevadora.
- Las paredes lisas facilitan el limpiado, no absorbe olores ni humedad y puede almacenarse al aire libre.
- Sistema de plegado fácil y rápido. Proporciona un ahorro de espacio importante.
- Disponible en material virgen (APTO PARA LA INDUSTRIA ALIMENTARIA) y reciclado.



Artículo (virgen)	Artículo (reciclado)	Dimensiones LxFxH (mm)	Tipo	Capacidad (lts)
<b>Con puerta frontal abatible de 1000x355</b>				
PSG0202	PSG0217	1200x800x850	4 patas	550
PSG0205	PSG0220	1200x800x850	2 patines	550
PSG0208	PSG0223	1200x800x850	4 patines	550
PSG0211	PSG0226	1200x800x1000	4 ruedas	550
PSG0214	PSG0229	1200x800x1000	4 patines y 4 ruedas	550
<b>Con frontal abierto a 510 mm de altura</b>				
PSG0232	PSG0241	1200x800x850	4 patas	550
PSG0235	PSG0244	1200x800x850	2 patines	550
PSG0238	PSG0247	1200x800x850	4 ruedas	550
PSG0239	PSG0248	1200x800x1000	4 ruedas	550



Artículo (virgen)	Artículo (reciclado)	Dimensiones LxFxH (mm)	Tipo	Capacidad (lts)
<b>Sin puerta lateral abatible</b>				
PSG0005	PSG0029	1200x1000x847	4 patas	650
PSG0008	PSG0032	1200x1000x847	2 patines	650
PSG0011	PSG0035	1200x1000x847	3 patines	650
PSG0014	PSG0038	1200x1000x847	4 ruedas	650
<b>Con 1 puerta lateral abatible</b>				
PSG0053	PSG0077	1200x1000x847	4 patas	650
PSG0056	PSG0080	1200x1000x847	2 patines	650
PSG0059	PSG0083	1200x1000x847	3 patines	650
PSG0062	PSG0086	1200x1000x847	4 ruedas	650





## Grandes contenedores plásticos de poca altura para uso alimentario/agrícola

- Diseñados y fabricados especialmente para el almacenamiento y transporte de productos alimentarios.
- Fabricados en polipropileno virgen totalmente compatible con la industria alimentaria.
- Resistentes a rayos ultravioleta y cambios extremos de temperatura; pueden almacenarse en el exterior.
- Fácil limpieza.



Artículo	Dimensiones ext. LxFxH (mm)	Dimensiones interiores LxFxH (mm)	Capacidad (kg)	Tipo
PSG0280	1200x1000x234	1129x929x195	150	sin patas
PSG0283	1200x1000x350	1129x929x195	150	con 4 patas



 **Más información**  
[www.dissetodiseo.com](http://www.dissetodiseo.com)



## Grandes contenedores plásticos para uso agrícola y alimentario

- Diseñados y fabricados especialmente para el almacenamiento y transporte de productos alimentarios como verduras, frutas y todo tipo de hortalizas.
- Fabricados en polietileno de alta densidad completamente compatible con la industria alimentaria.
- Especialmente pensados para el uso agrícola.
- Resistentes a rayos ultravioleta y cambios extremos de temperatura; pueden almacenarse en el exterior.
- Fácil limpieza.




Artículo (virgen)	Dimensiones LxFxH (mm)	Dimensiones LxFxH (mm)	Tipo	Color	Capacidad (lts)	Capacidad (kg)
<b>Con paredes rejadas</b>						
PSG0149	1200x1000x830	1120x920x655	4 patas	verde	680	600
PSG0153	1200x1000x830	1120x920x655	2 patines	verde	680	600
PSG0156	1200x1000x830	1120x920x655	3 patines	verde	680	600
PSG0158	1200x1000x870	1120x920x655	4 ruedas	verde	680	600
<b>Con paredes rejadas y puerta</b>						
PSG0204	1200x1000x830	1120x920x655	4 patas	verde	680	600
PSG0207	1200x1000x830	1120x920x655	2 patines	verde	680	600
PSG0210	1200x1000x830	1120x920x655	3 patines	verde	680	600
PSG2013	1200x1000x870	1120x920x655	4 ruedas	verde	680	600

 **Más información**  
[www.dissetdiseo.com](http://www.dissetdiseo.com)

## Grandes contenedores plásticos homologados para la recogida y el transporte de baterías usadas

- Destinado al almacenamiento y transporte de baterías usadas.
- Tiene los dos patines atornillados al contenedor.
- Con certificación EN. Material virgen válido para almacenamiento y transporte. Material reciclado solo válido para almacenamiento.
- Incluye una bolsa de plástico para proteger de posibles derrames tóxicos y corrosivos. La bolsa debe cerrarse y poner la tapa (no incluida) para el transporte del contenedor.
- El modelo homologado para el transporte lleva una etiqueta identificativa en la pared frontal.
- Disponible también con ruedas.
- Cumplen con la normativa ADR.



Pivote para apilado

Etiqueta homologada para el transporte

Patines para apilado en estantería

Artículo	Dimensiones LxFxH (mm)	Material	Capacidad (lts)	Apto para
PSG0106	1000x700x650	virgen	300	Almacenamiento y transporte
PSG0133	1200x800x850	virgen	600	Almacenamiento y transporte
PSG0134	1200x1000x830	virgen	680	Almacenamiento y transporte
PSG0118	1000x700x650	reciclado	300	Almacenamiento
PSG0169	1200x800x850	reciclado	600	Almacenamiento
PSG0170	1200x1000x830	reciclado	680	Almacenamiento



Con ruedas



Almacenamiento



Con tapa

## Grandes contenedores plásticos de 1100 y 1300 litros

- Fabricados en plásticos de alta calidad, válidos para la industria alimentaria y todo tipo de industria como la textil, farmacéutica, metalúrgica, inyección de materias plásticas, etc. No apto para el almacenamiento de líquidos
- Opción con fondos y laterales lisos o paredes rejadas, para la aireación y ventilación de los productos almacenados. En ambos casos, interiores con bordes ligeramente redondeados para facilitar su limpieza. No absorbe olores ni humedad.
- Resistentes a rayos ultravioleta y cambios extremos de temperatura; pueden almacenarse en el exterior.
- Apilables y fácilmente transportables gracias a sus patas y reborde en el perímetro superior, que garantizan la estabilidad incluso durante el transporte.
- Se pueden suministrar con patas y patines.
- Como accesorios se pueden instalar grifos y tapones en todos los modelos, así como tapas plásticas, etiqueteros...
- Posibilidad de serigrafado en las paredes laterales con el logo de su empresa.



Artículo (virgen)	Artículo (reciclado)	Dimensiones LxFxH (mm)	Dimensiones LxFxH (mm)	Tipo	Color	Capacidad (lts)
<b>Con paredes lisas</b>						
PSG0256	PSG0268	1200x800x1510	1130x750x1350	4 patas	gris	1300
PSG0259	PSG0271	1200x800x1510	1130x750x1350	2 patines	gris	1300
PSG0262	PSG0274	1200x800x1510	1130x750x1350	4 patines	gris	1300
PSG0265	PSG0277	1200x800x1510	1130x750x1350	4 patas y puerta	gris	1300
<b>Con paredes lisas y puerta</b>						
PSG0257	PSG0269	1200x1000x1450	1120x920x1270	4 patas	gris	1100
PSG0260	PSG0272	1200x1000x1450	1120x920x1270	2 patines	gris	1100
PSG0263	PSG0275	1200x1000x1450	1120x920x1270	3 patines	gris	1100





## Grandes contenedores plásticos IBC para líquidos con capacidad para 500 litros

- El contenedor para líquidos (IBC) representa un diseño bien pensado para servir como sistema de transporte reutilizable para ahorrar gastos durante la circulación de las mercancías.
- La bolsa se instala fácilmente en el interior del contenedor y es el único elemento desechable.
- Ausencia de putrefacciones y corrosiones, manejo sencillo y seguro.
- Posibilidad de serigrafado en las paredes laterales con el logo de su empresa.



Grifo



Tapón



Detalle bolsa

Artículo (virgen)	Artículo (reciclado)	Dimensiones LxFxH (mm)	Tipo	Paredes
PSG0250	PSG0253	1200x800x850	2 patines	lisas

## Grandes contenedores plásticos plegables con paredes rejadas para 600lts, 700lts y 900lts

- Los contenedores plegables ofrecen una reducción en los costes del retorno gracias a la disminución de volumen y optimizan el almacenamiento.
- Las paredes rejadas garantizan una buena ventilación de la carga y lo que hace del contenedor un sistema de almacenamiento apto para la agricultura y la alimentación en general.
- El contenedor se puede configurar con patas, patines para estantería o ruedas.
- Sistema rápido de plegado y montaje de las paredes. Apilables incluso llevando puesta la tapa..

Artículo	Dimensiones ext. LxFxH (mm)	Tipo	Capacidad (lts)
PSG2490	1200x800x1000	4 patas	700
PSG2491	1200x800x1000	3 patines	700
PSG2492	1200x800x1120	4 ruedas	900
PSG2493	1200x1000x1000	4 patas	900
PSG2494	1200x1000x1000	3 patines	900
PSG2495	1200x1000x1120	4 ruedas	900
PSG2496	1200x1000x790	4 patas	616
PSG2497	1200x1000x790	3 patines	616
PSG2498	200x1000x910	4 ruedas	616

## Grandes contenedores plásticos plegables con y sin puerta abatible para 600lts, 700lts y 900lts

- Las puertas laterales de acceso en cada lado para simplificar las tareas de carga y descarga.
- Los contenedores plegables ofrecen una reducción en los costes del retorno gracias a la disminución de volumen y optimizan el almacenamiento.
- El contenedor se puede configurar con patas, patines para estantería o ruedas.
- Sistema rápido de plegado y montaje de las paredes.
- Apilables incluso llevando puesta la tapa.
- Opcionalmente con portaetiquetas.



Artículo	Dimensiones ext. LxFxH (mm)	Tipo	Capacidad (lts)
PSG2455	1200x800x1000	4 patas	700
PSG2460	1200x800x1000	3 patines	700
PSG2465	1200x800x1000	4 ruedas	700
PSG2470	1200x1000x1000	4 patas	900
PSG2475	1200x1000x1000	3 patines	900
PSG2480	1200x1000x1000	4 ruedas	900

### → SISTEMA DE PLEGADO





### Grandes contenedores plásticos desmontables y plegables

- Los contenedores desmontables y plegables permiten un gran ahorro de espacio y transportabilidad gracias a su innovador diseño que reduce en gran medida el volumen y convierte al contenedor en un paquete compacto y cerrado cuando no está en uso.
- Gran aguante a temperaturas extremas, de -20°C a 60°C
- Volumen útil de 569 litros.
- Disponible con varias densidades de polipropileno, modelo estándar 2000 gr/m<sup>2</sup>. Posibilidad de densidad de 2400 gr y 3000 gr.
- Se puede serigrafiar el logo de su empresa en las paredes. También se le pueden añadir porta-etiquetas y abertura frontal de manera opcional.



Artículo (virgen)	Artículo (reciclado)	Dimensiones LxFxH (mm)	Dimensiones LxFxH (mm)	Paredes
PSG4211	PSG4216	1200x800x650	1130x730x490	lisas
PSG4221	PSG4226	1200x800x850	1130x730x690	lisas
PSG4231	PSG4236	1200x800x1200	1130x730x1040	lisas



### Grandes contenedores plásticos con collarines desmontables

- Grandes contenedores plásticos con collarines desmontables. para dar una mayor versatilidad y un mínimo volumen en almacenaje.
- El sistema de unión de los collarines mediante guía encajable le transfiere una alta resistencia a la tracción y un fácil y rápido ensamblaje durante el proceso de llenado.
- La estructura nervada exterior permite elevar la capacidad de carga sin penalizar el peso del conjunto.
- El sistema de soporte permite utilizar cualquier palet de medida europea certificada.

Artículo (virgen)	Artículo (reciclado)	Dimensiones LxFxH (mm)	Dimensiones LxFxH (mm)	Paredes
PSG4211	PSG4216	1200x800x650	1130x730x490	lisas
PSG4221	PSG4226	1200x800x850	1130x730x690	lisas
PSG4231	PSG4236	1200x800x1200	1130x730x1040	lisas





 Más información  
[www.dissetodiseo.com](http://www.dissetodiseo.com)

## Grandes contenedores plásticos desmontables en collarines

- Los contenedores con collarines desmontables ofrecen una extraordinaria flexibilidad a la hora de obtener un contenedor con la altura adecuada para su proceso de manipulación y fabricación.
- Facilita las tareas de llenado y vaciado del palé al trabajador. A medida que se va llenando, se le van añadiendo nuevos collarines hasta la altura deseada.
- Finalmente se le puede añadir una tapa, y manipular dentro de su circuito logístico como si se tratara de un contenedor más.
- Hay disponibles divisores que ayudan a ordenar el contenido, y piezas para el apilado de palés.



Artículo	Dim. (mm)	Composición	Peso (kg)
PSG4086	800x600x200	Collarín	5,45
PSG4131	800x600	Palé	-
PSG4151	800x600	Tapa	3
PSG4101	1200x800x200	Collarín	7,82
PSG4136	1200x800	Palé	-
PSG4156	1200x800	Tapa	6
PSG4116	1200x1000x200	Collarín	8,3
PSG4141	1200x1000	Palé	-
PSG4161	1200x1000	Tapa	7





## Contenedores baúl

- Los contenedores baúl están fabricados en polietileno de alta densidad y están disponibles en color amarillo y gris oscuro.
- Están especialmente diseñados para almacenar y transportar herramientas y pequeñas piezas. Disponen de asas para la manipulación manual.
- Disponen de hendiduras de horquillas para ser transportados con carretilla elevadora (excepto el modelo de 150lts).
- El modelo de 750lts se puede equipar opcionalmente con una puerta lateral en el lado corto.
- Para una óptima seguridad, disponen de dos o tres cierres (según modelo) adaptados para candado.
- La tapa dispone de una junta sellante en todo el perfil que evita que el polvo y la humedad penetren en el interior de los contenedores.
- Para mejorar el orden y la distribución interna del contenido, se pueden equipar con bandejas, cajas apilables, separadores y divisores de espuma de poliuretano.



### Sabía que...

Puede proteger su equipo contra todo tipo de impactos instalando paneles de espuma troquelada. El corte en cubos de 22x22x50mm permite adaptar los huecos a cualquier forma permitiendo encajar los componentes de manera óptima y segura.



Artículo	Tipo	Dim. ext. LxFxH (mm)	Dim. int. LxFxH (mm)	Capacidad (lts)	Capacidad (kg)	Capacidad (kg)	Peso (kg)
PSG5100	Estándar	800x600x530	660x450x380	150	100	100	14
PSG5105	Trolley	800x600x530	660x450x380	150	100	100	15
PSG5110	Estándar	1200x600x540	1070x450x380	250	200	200	18
PSG5115	Con soporte para grúa	1240x600x570	1070x450x380	250	100	100	33
PSG5120	Estándar	1200x790x750	1070x650x580	400	250	250	30
PSG5125	Estándar	1700x840x800	1560x700x630	750	400	400	42
PSG5130	Estándar con puerta	1700x840x800	1560x700x630	750	400	400	43
PSG5135	Con soporte para grúa	1700x860x800	1560x700x630	750	200	200	75
PSG5140	Con sop. grúa+puerta	1700x860x800	1560x700x630	750	200	200	76



Ruedas



Bandeja plástica



Tirador y ruedas



Divisores



Bandeja metálica



Cajas divisorias

## Contenedores baúl

- Contenedores baúl fabricados en polipropileno.
- Gracias a su sistema de patas encajables es fácilmente apilable hasta 5 alturas.
- Dispone de una junta de estanqueidad que protege el interior de polvo y agua.
- Modelos disponibles con ruedas de 125 mm de diámetro y tirador.
- Permite almacenamiento en frío de hasta 12h con hielo.
- Compatible con Europalet.
- Resistente a los rayos ultravioleta y temperaturas extremas de -40 a 80°C. También a aceites, ácidos y bases.
- Garantía de 2 años.

GRIS



Artículo	Dim. ext. LxFxH (mm)	Dim. int. LxFxH (mm)	Capacidad (lts)	Capacidad (kg)	Capacidad (kg)	Peso (kg)
KOPFRO 451	450X400X350	360X340X250	28	100	100	4
KOPFRO 64	600X400X550	510X330X425	75	150	150	5
KOPFRO 84	800X400X550	710X330X425	104	125	125	9,5
KOPFRO 86	800X600X550	705X540X430	131	125	125	11,2
KOPFRO 104	1000X400X550	815X340X420	152	150	150	10,5




## Contenedores de fibra de vidrio

- Los contenedores de fibra de vidrio se caracterizan por su gran resistencia y estabilidad. Gracias a la fibra de vidrio son ligeros y fáciles de transportar. Son altamente resistente a la corrosión.
- Capacidades de almacenamiento que van desde los 100lts a los 4500lts.
- Sus paredes, tanto internas como externas, son completamente lisas para facilitar la limpieza.
- Disponemos de modelos con capa protectora en su interior para permitir el transporte y almacenamiento de alimentos y líquidos sin riesgo alguno de contaminación.
- Las paredes cónicas permiten que los contenedores sean encajables entre ellos.
- Resistentes a los rayos UV. No se decoloran ni se agrietan con el tiempo.
- Dispone de varios accesorios como tapas, grifos, bases de soporte con patas o ruedas, o bases para el transporte con horquillas de carretilla elevadora.
- Los de gran capacidad se pueden instalar tanto en superficie como enterrados.

VERDE GRIS AZUL

Artículo	Dimensiones exteriores LxFxH (mm)	Dimensiones interiores LxFxH (mm)	Capacidad (lts)	Peso (kg)
PSG5000	880x580x290	800x500x280	100	5
PSG5005	1220x620x370	1150x550x360	200	8
PSG5010	880x570x600	800x490x590	200	8
PSG5015	1180x700x530	1100x620x520	300	14
PSG5020	1190x790x600	1110x710x590	400	17
PSG5025	1530x880x500	1440x790x500	500	18
PSG5030	1320x970x630	1180x830x620	550	19
PSG5035	1320x970x810	1180x830x800	700	23
PSG5040	1620x1190x810	1480x1050x800	1100	36
PSG5045	1820x1390x810	1680x1250x800	1500	46
PSG5050	2110x1480x930	1970x1340x920	2200	65
PSG5055	2040x2040x1040	1900x1900x1030	3300	129
PSG5060	4490x1110x1210	4350x970x1200	4500	150



## Contenedores metálicos

- Contenedores metálicos contruidos en chapa de acero pintado o galvanizado con asas abatibles.
- Las cajas metálicas garantizan una gran resistencia y una larga duración.
- Especialmente diseñadas para el almacenamiento y transporte de productos metálicos o para aplicaciones que requieran resistencia a altas temperaturas.
- Diseñadas para soportar grandes cargas mecánicas.
- Gran capacidad de carga apilable.
- Gran estabilidad gracias al borde de apilado doblado de triple grosor.



Artículo Verde	FLA33200001	FLA41200001	FLA65200001	FLA73200001	FLA89200001
Artículo Gris	FLA33200002	FLA41200002	FLA65200002	FLA73200002	FLA89200002
Artículo Galva	FLA33200099	FLA41200099	FLA65200099	FLA73200099	FLA89200099
Dim ext. LxFxH (mm)	300x200x145	300x200x200	450x300x200	450x300x300	630x450x300
Dim int. LxFxH (mm)	290x183x132	290x186x184	442x285x182	440x280x278	617x430x278

## Cajas galvanizadas perforadas

Diagrama	perforación Ø 3 mm	Diagrama	perforación Ø 4,2 mm	Diagrama	perforación Ø 5,5 mm
<b>Artículo</b>	<b>FLA651000ZZ</b>	<b>FLA65110099</b>	<b>FLA65120099</b>		
Dim ext. LxFxH (mm)	450x300x200	450x300x200	450x300x200		
Dim int. LxFxH (mm)	442x285x182	442x285x182	442x285x182		

Diagrama	perforación Ø 7 mm	Diagrama	perforación Ø 10 mm	Diagrama	perforación Ø 15 mm
<b>Artículo</b>	<b>FLA65130099</b>	<b>FLA65150099</b>	<b>FLA65170099</b>		
Dim ext. LxFxH (mm)	450x300x200	450x300x200	450x300x200		
Dim int. LxFxH (mm)	442x285x182	442x285x182	442x285x182		

## Etiquetas



Artículo	Válido para cajas	Dimensiones (mm)
FLS90400000	FLA332000	73x37
FLS90600000	FLA412000	80x48
FLS90600000	FLA652000	80x48
FLS90800000	FLA732000	102x76
FLS90800000	FLA892000	102x76

## Porta-etiquetas inclinado



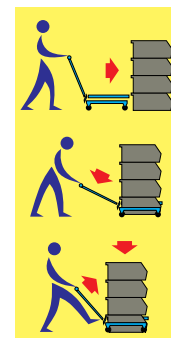
Artículo	Válido para contenedores
FND21200099	FLS730000 FLS730100 FLS810000 FLS810100 FLS811000 FLS890000 FLS890100 FLS891000
FND21100099	FLS410000, FLS650000, FLS650100

99



## Contenedores metálicos con frontal abierto

- Contenedores metálicos contruidos en chapa de acero pintado o galvanizado con frontal abierto.
- Especialmente diseñadas para el almacenamiento y transporte de productos metálicos o pesados y para aplicaciones que requieran resistencia a altas temperaturas
- Diseñados con dos travesaños para permitir su elevación y transporte mediante carretilla elevadora.
- Los contenedores metálicos también están disponibles con patines para su fácil manipulado.
- Gran estabilidad gracias al borde de apilado doblado de triple grosor.



Artículo	Carga (kg)	Válido para cajas
FCR04010004	300	FLS65000 - FLA652000
FCR04210004	300	FLS890000 - FLS810000 - FLA892000



Artículo Verde	FLS17000001	FLS25000001	FLS41000001	FLS49000001	FLS57000001
Artículo Gris	FLS17000002	FLS25000002	FLS41000002	FLS49000002	FLS57000002
Artículo Galva	FLS17000099	FLS25000099	FLS41000099	FLS49000099	FLS57000099
Dim ext. LxFxH (mm)	160/140x95x75	230/200x140x130	350/300x200	500/450x200x200	500/450x300x145
Dim int. LxFxH (mm)	138x86x66	448x184x184	300x185x184	448x184x184	448x281x135



Artículo Verde	FLS17000001	FLS25000001	FLS41000001	FLS49000001	FLS57000001
Artículo Gris	FLS17000002	FLS25000002	FLS41000002	FLS49000002	FLS57000002
Artículo Galva	FLS17000099	FLS25000099	FLS41000099	FLS49000099	FLS57000099
Dim ext. LxFxH (mm)	160/140x95x75	230/200x140x130	350/300x200	500/450x200x200	500/450x300x145
Dim int. LxFxH (mm)	138x86x66	448x184x184	300x185x184	448x184x184	448x281x135



Artículo Verde	FLS17000001	FLS25000001	FLS41000001	FLS49000001	FLS57000001
Artículo Gris	FLS17000002	FLS25000002	FLS41000002	FLS49000002	FLS57000002
Artículo Galva	FLS17000099	FLS25000099	FLS41000099	FLS49000099	FLS57000099
Dim ext. LxFxH (mm)	160/140x95x75	230/200x140x130	350/300x200	500/450x200x200	500/450x300x145
Dim int. LxFxH (mm)	138x86x66	448x184x184	300x185x184	448x184x184	448x281x135

### Divisor longitudinal



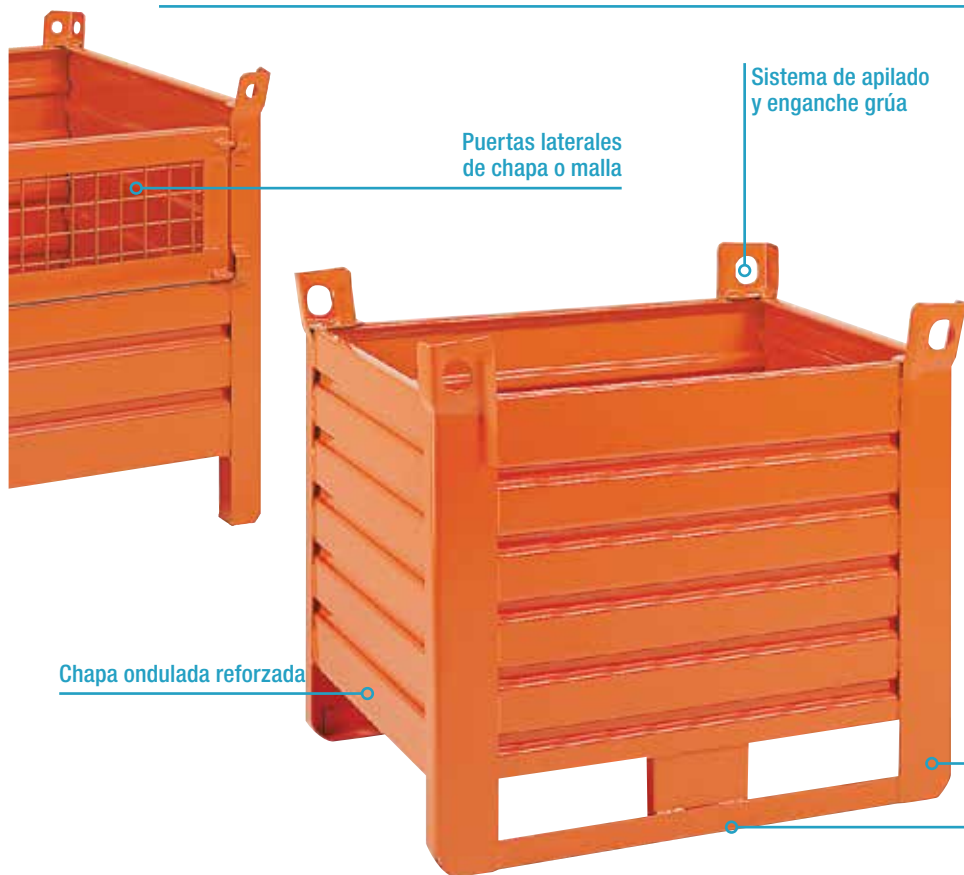
Artículo	Válido para contenedores	Artículo	Válido para contenedores
FND01300199	FLS4100	FND01300099	FLS410000
FND01900199	FLS650000, FLS650100	FND01900099	FLS650000, FLS650100
FND02210199	FLS730000, FLS730100	FND02210099	FLS730000, FLS730100, FLS810000, FLS810100, FLS811000
FND02210299	FLS810000, FLS810100, FLS811000	FND02410099	FLS890000, FLS890100, FLS891000
FND02410199	FLS890000, FLS890100, FLS891000		



Sistema superior de elevado para carretilla elevadora



Sistema inferior de elevado para carretilla elevadora



## Contenedores con paredes de chapa

- Estructura fabricada con perfiles de acero de gran resistencia y aptos para soportar grandes cargas.
- Las paredes y el fondo están diseñados a partir de chapa de acero ondulada para aportar mayor resistencia y durabilidad al contenedor.
- La mayoría de los modelos están disponibles tanto con patas como con patines, para ajustarse mejor a sus necesidades. En todos los casos los contenedores son manipulables con tranpaleta o carretilla elevadora.
- El proceso de fabricación incluye el pintado de alta calidad en polvo poliéster y secado al horno a 190°. Disponibles en varios colores o acero galvanizado.
- En las cuatro esquinas superiores cuentan con cuatro prolongaciones que aseguran un apilado seguro.
- Se pueden manipular también con grúa gracias a los orificios que hay en los soportes de apilado.
- Medidas especiales bajo pedido.



Chapa ondulada reforzada

Montante de alta resistencia

Patín para uso en estantería



1 Contenedor con patas



2 Contenedor con patines



3 Contenedor con patas y puerta frontal de malla



4 Contenedor con patines y puerta frontal de malla

1. Descripción	Artículo	Dimensiones (mm)	Capacidad (kgs)	Peso (kgs)
Contenedor con patas	FG1010	800x500x695	600	30
	FG1020	800x600x595	600	28
	FG1030	800x600x695	600	30
	FG1040	1000x800x595	800	40
	FG1050	1000x800x695	800	42
	FG1060	1000x800x845	800	48
	FG1070	1200x800x845	800	57

2. Descripción	Artículo	Dimensiones (mm)	Capacidad (kgs)	Peso (kgs)
Contenedor con patines	FG2010	655x335x380	400	15
	FG2020	800x460x615	800	38
	FG2030	800x500x695	800	35
	FG2040	800x600x595	800	35
	FG2050	800x600x695	800	37
	FG2060	1000x800x695	1000	50
	FG2070	1000x800x795	1000	55
	FG2080	1000x800x845	1000	55
	FG2090	1000x800x660	1500	65
	FG2100	1000x800x780	2000	83
	FG2110	1000x800x910	1500	80
	FG2120	1000x800x910	1500	83
	FG2130	1200x800x845	2000	103
	FG2140	1200x800x660	1000	63
	FG2150	1200x800x660	1500	72
	FG2160	1200x800x910	2000	92
	FG2170	1200x800x910	1500	93
	FG2180	1200x800x910	2000	115
	FG2190	1200x1000x845	1000	72
	FG2200	1200x1000x910	1500	125
FG2210	1300x1000x960	1500	115	

3. Descripción	Artículo	Dimensiones (mm)	Capacidad (kgs)	Peso (kgs)
Contenedor con patas y puerta frontal de malla	FG1110	800x500x695	600	30
	FG1120	1000x800x695	800	44
	FG1130	1000x800x845	800	50
	FG1140	1200x800x845	800	60

4. Descripción	Artículo	Dimensiones (mm)	Capacidad (kgs)	Peso (kgs)
Contenedor con patines y puerta frontal de malla	FG2250	1000x800x695	1000	52
	FG2270	1000x800x845	1000	57
	FG2280	1200x800x845	1000	65
	FG2290	1200x1000x845	1000	70

5. Descripción	Artículo	Dimensiones (mm)	Capacidad (kgs)	Peso (kgs)
Contenedor con patas y puerta frontal de chapa	FG1150	800x500x695	600	30
	FG1160	1000x800x695	800	44
	FG1170	1000x800x785	1000	50
	FG1180	1000x800x845	800	50
	FG1190	1200x800x845	800	60

6. Descripción	Artículo	Dimensiones (mm)	Capacidad (kgs)	Peso (kgs)
Contenedor con patines y puerta frontal de chapa	FG2310	1000x800x695	1000	52
	FG2320	1000x800x845	1000	57
	FG2330	1200x800x845	1000	65
	FG2340	1200x1000x845	1000	73

### → MODELOS ESPECIALES

Hacemos proyectos a medida adaptándose a sus necesidades. Contáctenos y le asesoraremos.





5 Contenedor con patas y puerta de chapa frontal



6 Contenedor con patines y puerta frontal de chapa



7 Contenedor para cargas pesadas con patines



8 Contenedor para cargas pesadas con patines en los 4 lados



9 Contenedor con patines en lado corto y pared delantera 3/4



10 Contenedor con patines en el lado corto



11 Contenedor con patines y puerta lateral de chapa



12 Contenedor fondo inclinado y tapa de apertura



13 Contenedor con patas y frontal inclinado



14 Contenedor con patines y frontal inclinado



15 Contenedor con patas y frontal inclinado



16 Contenedor especial con paredes lisas

7. Descripción	Artículo	Dimensiones (mm)	Capacidad (kgs)	Peso (kgs)
Contenedor para cargas pesadas con patines	FG2500	1500x800x910	1500	110
	FG2505	1500x800x910	2000	135
	FG2510	1500x1000x910	1500	125
	FG2515	1500x1000x910	2000	155

8. Descripción	Artículo	Dimensiones (mm)	Capacidad (kgs)	Peso (kgs)
Contenedor para cargas pesadas con patines en los 4 lados	FG2520	1100x725x780	1500	110
	FG2525	1200x725x780	2000	115
	FG2530	1450x1100x780	1500	160
	FG2535	1450x1100x780	2000	180

9. Descripción	Artículo	Dimensiones (mm)	Capacidad (kgs)	Peso (kgs)
Contenedor con patines en el lado corto y pared delantera 3/4	FG2540	800x500x695	700	33
	FG2545	800x600x595	700	33
	FG2550	800x600x695	700	35
	FG2555	1000x800x650	1000	65

10. Descripción	Artículo	Dimensiones (mm)	Capacidad (kgs)	Peso (kgs)
Contenedor con patines en el lado corto	FG2560	800x500x695	700	34
	FG2565	800x600x595	700	34
	FG2570	800x600x695	700	36
	FG2575	700x650x665	700	35

11. Descripción	Artículo	Dimensiones (mm)	Capacidad (kgs)	Peso (kgs)
Contenedor con patines y puerta lateral	FG2380	1000x800x910	1500	85
	FG2390	1200x800x910	1500	95

12. Descripción	Artículo	Dimensiones (mm)	Capacidad (kgs)	Peso (kgs)
Contenedor con fondo inclinado y tapa de apertura	FG2370	800x600x695	700	60

13. Descripción	Artículo	Dimensiones (mm)	Capacidad (kgs)	Peso (kgs)
Contenedor con patas y frontal inclinado	FG2400	800x600x595	600	33

14. Descripción	Artículo	Dimensiones (mm)	Capacidad (kgs)	Peso (kgs)
Contenedor con patines y frontal inclinado	FG2410	1000x800x695	1000	60
	FG2420	1000x800x845	1000	68
	FG2430	1200x800x845	1000	76

15. Descripción	Artículo	Dimensiones (mm)	Capacidad (kgs)	Peso (kgs)
Contenedor con patas y frontal inclinado	FG2450	800x500x600	1000	45

16. Descripción	Artículo	Dimensiones (mm)	Capacidad (kgs)	Peso (kgs)
Contenedor especial con paredes lisas	FG2440	800x500x590	1000	35

Accesorios



Tapa



Base con ruedas



Separador



Porta-etiquetas



Estampado

## Contenedores con paredes de malla

- Estructura fabricada con perfiles de acero de gran resistencia y aptos para soportar grandes cargas.
- Las paredes están diseñadas a partir de malla de acero ondulada para aportar mayor resistencia y durabilidad al contenedor.
- La mayoría de los modelos están disponibles tanto con patas como con patines, para ajustarse mejor a sus necesidades. En todos los casos los contenedores son manipulables con transpaleta o carretilla elevadora.
- El proceso de fabricación incluye el pintado de alta calidad en polvo poliéster y secado al horno a 190°. Disponibles en varios colores o acero galvanizado.
- En las cuatro esquinas superiores cuentan con cuatro prolongaciones que aseguran un apilado seguro.
- Se pueden manipular también con grúa gracias a los orificios que hay en los soportes de apilado.



### → CONTENEDORES CON PATAS, PATINES O RUEDAS



1 Contenedor con patas



2 Contenedor con patas y puerta frontal



3 Contenedor con patines y puerta frontal de malla



4 Contenedor con patines y pared frontal 3/4



5 Contenedor con patines



6 Contenedor con patines y 2 puertas laterales



7 Contenedor largo con patines



8 Contenedor con ruedas y tirador

1. Descripción	Artículo	Dimensiones (mm)	Capacidad (kgs)	Peso (kgs)
Contenedor con patas	FG2600	800x500x695	500	30
	FG2610	800x600x595	500	33
	FG2620	800x600x695	500	31
	FG2630	1000x800x845	800	50
	FG2640	1200x800x845	800	56
	FG2650	1200x1000x845	800	64
	FG2660	1500x800x845	800	72
	FG2670	1500x1000x845	800	75

2. Descripción	Artículo	Dimensiones (mm)	Capacidad (kgs)	Peso (kgs)
Contenedor con patas y puerta frontal de malla	FG2680	1000x800x795	800	50
	FG2690	1000x800x845	800	50
	FG2700	1000x800x995	800	58
	FG2710	1000x800x995	800	60
	FG2720	1200x1000x845	800	69
	FG2730	1200x1000x995	800	80
	FG2740	1200x1000x1125	800	80
	FG2750	1200x1000x1195	800	85

3. Descripción	Artículo	Dimensiones (mm)	Capacidad (kgs)	Peso (kgs)
Contenedor con patines y puerta frontal de malla	FG2870	1000x800x845	1000	58
	FG2880	1000x800x910	1500	75
	FG2890	1000x800x995	1000	63
	FG2900	1200x800x845	1000	66
	FG2910	1200x800x910	1500	83
	FG2920	1200x800x995	1000	85
	FG2930	1200x1000x910	1500	93
	FG2940	1500x1000x845	1000	83

4. Descripción	Artículo	Dimensiones (mm)	Capacidad (kgs)	Peso (kgs)
Contenedor con patines y pared frontal 3/4	FG2760	800x500x695	700	33
	FG2770	800x600x595	700	35
	FG2780	800x600x695	700	33

5. Descripción	Artículo	Dimensiones (mm)	Capacidad (kgs)	Peso (kgs)
Contenedor con patines	FG2790	1000x800x845	1000	55
	FG2800	1000x800x910	1500	72
	FG2810	1200x800x845	1000	63
	FG2820	1200x800x910	1500	80
	FG2830	1200x1000x910	1000	73
	FG2840	1200x1000x910	1500	90
	FG2850	1500x800x845	1000	75
	FG2860	1500x1000x845	1000	80

6. Descripción	Artículo	Dimensiones (mm)	Capacidad (kgs)	Peso (kgs)
Contenedor con patines y 2 puertas laterales	FG2970	1000x800x845	1000	60
	FG2980	1200x800x845	1000	70
	FG2990	1200x1000x845	1000	78

7. Descripción	Artículo	Dimensiones (mm)	Capacidad (kgs)	Peso (kgs)
Contenedor largo con patines	FG2950	1500x800x910	1500	105
	FG2960	1500x1000x910	1500	120

8. Descripción	Artículo	Dimensiones (mm)	Capacidad (kgs)	Peso (kgs)
Contenedor con ruedas y tirador	FG3000	1000x800x840	800	50
	FG3010	1200x800x840	800	56
	FG3020	1500x800x840	800	70

Medidas especiales bajo consulta

## Palés metálicos

- Palés metálicos fabricados en chapa de acero de alta resistencia y estructura tubular.
- Superficie realizada a partir de chapa de acero ondulada para aportar mayor resistencia y durabilidad al palé.
- Son una alternativa válida a los clásicos palés de madera, pero disponen de mucha capacidad de carga y son mucho más resistentes a golpes e impactos bruscos.
- El proceso de fabricación incluye el pintado de alta calidad en polvo poliéster y secado al horno a 190°. Disponibles en varios colores o acero galvanizado.



### → PALÉS SIN MONTANTES



1 Palé con 2 patines para 1000kg y 1500kg



2 Palé con 3 patines para 1500kg y 2000kg



3 Palé de doble cara para 2000kg

### → PALÉS CON MONTANTES



4 Palé con patas y montantes apilables para 1000kg



5 Palé con patines y montantes apilables para 1500kg



6 Palé con patines y montantes apilables para 1500kg



7 Palé con patas, montantes apilables y paredes en el lado largo para 1000kg

1. Descripción	Artículo	Dimensiones (mm)	Capacidad (kgs)	Peso (kgs)
Palé con 2 patines para 1000kg y 1500kg	FG3635	1000x800x160	1000	30
	FG3645	1200x800x160	1000	35
	FG3655	1200x1000x160	1000	41
	FG3630	1000x800x160	1500	29
	FG3640	1200x800x160	1500	34
	FG3650	1200x1000x160	1500	39

2. Descripción	Artículo	Dimensiones (mm)	Capacidad (kgs)	Peso (kgs)
Palé con 3 patines para 1500kg y 2000kg	FG3665	1000x800x160	1000	33
	FG3675	1200x800x160	1000	39
	FG3685	1200x1000x160	1000	45
	FG3660	1000x800x160	1500	30
	FG3670	1200x800x160	1500	37
	FG3680	1200x1000x160	1500	42

3. Descripción	Artículo	Dimensiones (mm)	Capacidad (kgs)	Peso (kgs)
Palé de doble cara para 2000kg	FG3720	1000x800x180	2000	53
	FG3730	1200x800x180	2000	57
	FG3740	1200x1000x180	2000	72

### → MODELOS ESPECIALES

Hacemos proyectos a medida adaptándose a sus necesidades. Contacte con nosotros y le asesoraremos.



4. Descripción	Artículo	Dimensiones (mm)	Capacidad (kgs)	Peso (kgs)
Palé con patas y montantes apilables para 1000kg	FG3470	1000x800x740	1000	34
	FG3471	1000x800x960	1000	36
	FG3480	1200x800x740	1000	37
	FG3481	1200x800x960	1000	39
	FG3490	1200x1000x740	1000	45
	FG3491	1200x1000x960	1000	47
	FG3500	1500x800x740	1000	44

5. Descripción	Artículo	Dimensiones (mm)	Capacidad (kgs)	Peso (kgs)
Palé con patines y montantes apilables para 1500kg	FG3430	1000x800x780	1500	53
	FG3431	1000x800x970	1500	58
	FG3440	1200x800x780	1500	59
	FG3441	1200x800x970	1500	63
	FG3450	1200x1000x780	1500	64
	FG3451	1200x1000x970	1500	68
	FG3460	1500x800x780	1500	69
	FG3461	1500x1000x970	1500	75

6. Descripción	Artículo	Dimensiones (mm)	Capacidad (kgs)	Peso (kgs)
Palé con patines y montantes apilables para 1500kg	FG3400	1000x800x870	1500	75
	FG3410	1200x800x870	1500	81
	FG3420	1200x1000x870	1500	87

7. Descripción	Artículo	Dimensiones (mm)	Capacidad (kgs)	Peso (kgs)
Palé con patas, montantes apilables y paredes en el lado largo para 1000kg	FG3560	1500x850x1030	1000	96
	FG3570	1500x1000x1030	1000	103

**Más información**  
[www.dissetodiseo.com](http://www.dissetodiseo.com)



## Contenedores con fondo abatible de 2 puertas

- Contenedor de chapa nervada con patines formado por dos puertas abatibles en su base para poder descargar el contenido en un gran contenedor de residuos o simplemente en el lugar deseado.
- Sistema rápido y seguro. Un solo operario realiza toda la operación sin necesidad de descender de la carretilla elevadora.
- Todos los contenedores están diseñados con perfiles de acero con base de chapa ondulada y paredes de chapa o malla.
- Pintados en polvo poliéster y secados al horno a 190°.
- En las cuatro esquinas superiores cuentan con cuatro prolongaciones que aseguran un apilado seguro.
- Se pueden manipular también con grúa gracias a los orificios que hay en los soportes de apilado.
- Medidas y diseños especiales bajo consulta.

Artículo	Dimensiones (mm)	Capacidad (kgs)	Peso (kgs)
<b>Con paredes de chapa</b>			
FG4000	1000x800x910	2000	135
FG4010	1000x800x1260	2000	170
FG4020	1000x800x1560	2000	195
FG4030	1500x1000x910	2000	215
FG4040	2000x1000x1260	2000	342
<b>Con paredes de malla</b>			
FG4005	1000x800x910	2000	100
FG4015	1000x800x1260	2000	125
FG4025	1000x800x 1560	2000	135
FG4035	1500x1000x 910	2000	170
FG4045	2000x1000x 1260	2000	280



**Medidas especiales bajo consulta**



## Sistema abatible



Soportes de apilado /  
enganches para grúa

Enganche  
para carretilla

Palanca  
de apertura



Cadenas  
de anclaje

Altura para manipulación  
con carretilla

**i** Medidas especiales  
bajo consulta

## Contenedores con fondo abatible de 1 puerta

- Contenedor de chapa nervada con patines formado por 1 puerta abatible en su base para poder descargar el contenido en un gran contenedor de residuos o simplemente en el lugar deseado.
- Sistema rápido y seguro. Un solo operario realiza toda la operación sin necesidad de descender de la carretilla elevadora.
- Todos los contenedores están diseñados con perfiles de acero con base de chapa ondulada y paredes de chapa o malla.
- Pintados en polvo poliéster y secados al horno a 190°.
- En las cuatro esquinas superiores cuentan con cuatro prolongaciones que aseguran un apilado seguro.
- Se pueden manipular también con grúa gracias a los orificios que hay en los soportes de apilado.
- Medidas especiales bajo consulta.



Artículo	Dimensiones (mm)	Capacidad (kgs)	Peso (kgs)
FG4050	1000x800x910	1300	160
FG4060	1200x1000x910	1400	210
FG4065	1500x1000x1260	1400	274



➔ **MODELOS CON PAREDES DE MALLA  
BAJO PEDIDO**

### Sistema abatible



**i** *Medidas especiales bajo consulta*



## Contenedor basculante estanco con ruedas

- Contenedor basculante de chapa nervada con ruedas. Dispone de tirador para su fácil transporte dentro de las instalaciones por parte del operario.
- El sistema de basculación permite el vaciado del 100% del contenedor.
- Dispone en su parte inferior de enganches para horquillas de carretilla elevadora, para poder elevar el contenedor y poder realizar el vaciado de la carga desde la misma carretilla.
- El proceso de vaciado lo realiza el mismo conductor de la carretilla elevadora sin tener que bajar de su puesto de conducción.
- Todos los contenedores están diseñados con perfiles de acero con base de chapa ondulada y paredes de chapa.
- El proceso de fabricación incluye el pintado de alta calidad en polvo poliéster y secado al horno a 190°. Disponibles en varios colores o acero galvanizado.
- Dispone de 4 ruedas, dos fijas y dos giratorias con freno.
- Opcionalmente se puede equipar con: tapa de dos aperturas, cilindro hidráulico para ralentizar el movimiento de volteo del contenedor, rejilla con cubeto y grifo para aceites, taladrinas y otros líquidos.

Artículo	Dimensiones (mm)	Capacidad (kgs)	Capacidad (Ibs)	Paredes	Peso (kgs)
FG4200	1300x800x650	600	300	chapa	95
FG4210	1300x 920x910	1000	500	chapa	130
FG4220	1300x1070x1030	1350	755	chapa	150
FG4230	1500x1070x1210	1700	1070	chapa	182
FG4240	1500x1320x1210	2000	1320	chapa	205
FG4241	1500x1320x1210	2000	1320	malla	205
FG4242	1500x1550x1210	2000	1610	chapa	235
FG4243	1500x1550x1210	2000	1610	malla	235
FG4244	1500x1950x1210	2000	2040	chapa	306
FG4245	1500x1950x1210	2000	2040	malla	306



## Accesorios





→ **MODELOS ESPECIALES**

## Contenedores basculantes con ruedas, basculantes desde carretilla y suelo

- Contenedor de chapa nervada con ruedas. Dispone de tirador para su fácil transporte dentro de la fábrica por parte del operario.
- Con enganches para horquillas para realizar el vaciado de la carga mediante carretilla elevadora, o también puede realizar el vaciado el mismo operario desde el suelo.
- Todos los contenedores están diseñados con perfiles de acero con base de chapa ondulada y paredes de chapa.
- El proceso de fabricación incluye el pintado de alta calidad en polvo poliéster y secado al horno a 190°. Disponibles en varios colores o acero galvanizado.
- Dispone de 4 ruedas, dos fijas y dos giratorias con freno.
- El modelo en polietileno dispone de un sistema de frenado del volcado con cilindros de gas que amortiguan y reducen el impacto del depósito al volcar.
- También incluye un sistema de volcado a distancia para el operario de la carretilla por medio de un cable.



### **i** Medidas especiales bajo consulta

Artículo	Dimensiones (mm)	Capacidad (kgs)	Volumen (lts)	Peso (kgs)
FG4370	1300x1070x935	1000	400	135
FG4365	1175x1120x830	1000	438	137
FG4360	1225x1260x1075	1000	675	156



## → **CONTENEDOR BASCULANTE DE POLIETILENO 1000 lts**



## Contenedor basculante para la recogida y retirada de escombros

- Contenedor de chapa con apertura frontal para la recogida de escombros, nieve, etc. Su manipulación se realiza mediante los enganches para horquillas de carretilla elevadora.
- El vaciado de los escombros lo realiza el conductor de la carretilla fácilmente sin moverse de su puesto de conducción.
- Pintados en polvo poliéster y secados al horno a 190°.
- Medidas especiales bajo pedido.



Artículo	Dimensiones LxHxH (mm)	Capacidad (kgs)	Peso (kgs)
FG4350	1380x1270x570	1000	200



# SUELOS

**17** DISSET  
DISSET ODISEO


CATÁLOGO 1944PA / 5ª EDICIÓN




## Suelos



Losetas PP



Losetas PVC



Zonas húmedas




Madera técnica



Alfombras para zonas de trabajo.



Suelo Goma EVA



Caucho granulado



Rollo caucho



Suelo de tráfico intenso



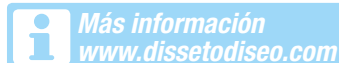
Rollo Antifatiga



Losetas Antifatiga



Especial para animales



Sistema de engarce  
un solo clic

## Losetas de plástico PP QUEENS

- Las losetas de plástico con superficie sólida fabricadas en PP ayudan a renovar el aspecto de los suelos envejecidos o desgastados.
- Su principal característica es que son muy fáciles de instalar ya que se montan y desmontan rápidamente. No requieren de ninguna herramienta ni adhesivo.
- Se pueden usar en multitud de aplicaciones como garajes, zonas de recreo, stands para ferias de cualquier tipo, talleres...
- Fáciles de limpiar con agua a presión. También son resistentes a todo tipo de detergentes.
- Resistente a aceites, grasas, hidrocarburos, etc. y todo tipo de manchas.
- En caso de daño de alguna loseta su sustitución es rápida y sencilla.
- Este tipo de suelo es una solución duradera y atractiva para muchas aplicaciones.
- Disponibles rampas y esquineras para mejorar la apariencia y también suavizar el pequeño escalón entre el suelo original y la loseta.




Artículo	Tipo	Descripción	Dimensiones LxFxH (mm)	Peso (kg)	Superficie
EGM4150	Chequer	Loseta	305x305x12	0,34	Chequer
EGM4155	Texturizado	Loseta	305x305x12	0,34	Texturizado
EGM4160	Truck	Loseta	305x305x12	0,34	Trapecios
EGM4165	Círculos	Loseta	305x305x12	0,34	Círculos
EGM4197	-	Rampa macho	305x50x12	-	-
EGM4198	-	Rampa hembra	305x50x12	-	-
EGM4199	-	Esquinera	50x50x12	-	-



→ TIPO CIRCULOS




→ TIPO TEXTURIZADO



→ TIPO CHEQUER



→ TIPO TRUCK




Sistema de engarce un solo clic

## Losetas de plástico PP QUEENS rejadas


- Las losetas de plástico con superficie rejada fabricadas en PP ayudan a renovar el aspecto de los suelos envejecidos o desgastados.
- La superficie rejada aporta una magnífica capacidad de drenaje en ambientes húmedos como vestuarios, duchas, spas.
- Su principal característica es que son muy fáciles de instalar ya que se montan y desmontan rápidamente. No requieren de ninguna herramienta ni adhesivo.
- Se pueden usar en multitud de aplicaciones como vestuarios, duchas, garajes, zonas de recreo, stands para ferias de automoción, maquinaria y de cualquier otro tipo...
- Fáciles de limpiar con agua a presión. También son resistentes a todo tipo de detergentes.
- Resistente a aceites, grasas, hidrocarburos, etc. y todo tipo de manchas.
- En caso de daño de alguna loseta su sustitución es rápida y sencilla.
- Este tipo de suelo es una solución duradera y atractiva para muchas aplicaciones.
- Disponibles rampas y esquineras para mejorar la apariencia y también suavizar el pequeño escalón entre el suelo original y la loseta.




Artículo	Tipo	Descripción	Dimensiones LxFxH (mm)	Peso (kg)	Superficie
EGM4100	Winter	Loseta	305x305x12	0,34	Rejada
EGM4105	Aston	Loseta	305x305x12	0,34	Rejada
EGM4110	Skate	Loseta	305x305x12	0,34	Rejada
EGM4115	Rolling	Loseta	305x305x12	0,34	Rejada
EGM4197	-	Rampa macho	305x50x12	-	Lisa
EGM4198	-	Rampa hembra	305x50x12	-	Lisa
EGM4199	-	Esquinera	50x50x12	-	Lisa




→ TIPO WINTER



→ TIPO ASTON



→ TIPO SKATE



→ TIPO ROLLING



 Más información  
[www.dissetodiseo.com](http://www.dissetodiseo.com)

## Losetas de PVC ULISES/AQUILES

- Las losetas de goma fabricadas en PVC ayudan a renovar el aspecto de los suelos envejecidos o desgastados. Están especialmente pensadas para zonas con un tráfico muy intenso ya que son extremadamente resistentes incluso al paso de vehículos pesados.
- Laterales engarzables mediante sistema de cola de milano.
- Superficie antideslizante.
- Aísla del frío y de la humedad y son capaces de soportar temperaturas extremas desde -15°C hasta 90°C.
- Son muy fáciles de instalar. No requieren de ninguna herramienta ni adhesivo.
- Fáciles de limpiar con agua a presión. También es resistente a todo tipo de detergentes.
- Capacidad de carga de hasta 20 kg/cm<sup>2</sup>.
- Se pueden usar en multitud de aplicaciones como garajes, pasillos, zonas de tránsito humano como aeropuertos, estaciones de autobús, colegios, hospitales, gimnasios, almacenes, oficinas...
- Resistente a aceites, grasas, hidrocarburos, etc. y todo tipo de manchas.
- En caso de daño de alguna loseta su sustitución es rápida y sencilla.
- Este tipo de suelo es una solución duradera y atractiva para muchas aplicaciones.



## Fácil montaje

Laterales engarzables mediante sistema de cola de milano. muy fáciles de instalar. No requieren de ninguna herramienta ni adhesivo.




## Multifuncional

Se pueden usar en multitud de aplicaciones como garajes, pasillos, zonas de tránsito humano como aeropuertos, estaciones de autobús, colegios, hospitales,...



Sistema de engarce cola de milano



-   
MONTAJE FÁCIL
-   
ANTI-DESIZANTE
-   
TEMP. EXTREMAS
-   
FÁCIL DE LIMPIAR
-   
CARGAS PESADAS
-   
DRENA EL AGUA
-   
RESISTENTE UV
-   
RESISTENTE A ACEITES
-   
RESISTENTE QUÍMICOS
-   
MATERIAL RECICLABLE

## ULISES ( 7 mm espesor )

Artículo	Descripción	Dimensiones LxFxH (mm)	Peso (kg)	Superficie
EGM4300	Loseta	500x500x7	2,2	Liso
EGM4305	Loseta	500x500x7	2,2	Chaf
EGM4310	Loseta	500x500x7	2,2	Checker
EGM4315	Loseta	500x500x7	2,2	Círculos

## AQUILES ( 5 mm espesor )

Artículo	Descripción	Dimensiones LxFxH (mm)	Peso (kg)	Superficie
EGM4350	Loseta	500x500x5	1,54	Liso
EGM4355	Loseta	500x500x5	1,54	Chaf
EGM4360	Loseta	500x500x5	1,54	Checker
EGM4365	Loseta	500x500x5	1,54	Círculos




## Duradero

Resistente a aceites, grasas, hidrocarburos, etc. y todo tipo de manchas. Aisla del frío y de la humedad y soportan temperaturas extremas desde -15°C hasta 90°C.

## Fácil de limpiar

con agua a presión. También es resistente a todo tipo de detergentes. Una solución duradera y atractiva para muchas aplicaciones.






Sistema de engarce  
cola de milano

## Losetas de PVC CURIE

- Las losetas de goma fabricadas en PVC ayudan a renovar el aspecto de los suelos envejecidos o desgastados. Están especialmente pensadas para zonas con un tráfico muy intenso ya que son extremadamente resistentes incluso al paso de vehículos pesados.
- Laterales engarzables mediante sistema de cola de milano.
- Superficie antideslizante.
- Aísla del frío y de la humedad y son capaces de soportar temperaturas extremas desde -15°C hasta 90°C.
- Son muy fáciles de instalar. No requieren de ninguna herramienta ni adhesivo.
- Fáciles de limpiar con agua a presión. También es resistente a todo tipo de detergentes.
- Capacidad de carga de hasta 20 kg/cm<sup>2</sup>.
- Se pueden usar en multitud de aplicaciones como garajes, pasillos, zonas de tránsito humano como aeropuertos, estaciones de autobús, colegios, hospitales, gimnasios, almacenes, oficinas...
- Resistente a aceites, grasas, hidrocarburos, etc. y todo tipo de manchas.
- En caso de daño de alguna loseta su sustitución es rápida y sencilla.
- Este tipo de suelo es una solución duradera y atractiva para muchas aplicaciones.



Artículo	Dimensiones LxF (mm)	Espesor (mm)	Peso (kg)	Superficie	Unión
EGM4250	330x330	4,4	0,75	Liso	Visible
EGM4255	330x330	4,9	0,78	Círculos	Visible



➔ **MODELO ENGARZABLE  
Y SUPERFICIE DE CÍRCULOS**

➔ **MODELO ENGARZABLE  
Y SUPERFICIE DE LISA**



 Más información  
www.dissetodiseo.com

Sistema de engarce  
guía invisible




## Losetas de PVC MANHATTAN

- Las losetas de goma fabricadas en PVC ayudan a renovar el aspecto de los suelos envejecidos o desgastados. Están especialmente pensadas para zonas con un tráfico muy intenso ya que son extremadamente resistentes incluso al paso de vehículos pesados.
- Laterales con sistema de guía invisible quedando la unión escondida bajo las propias losetas.
- Superficie antideslizante.
- Aisla del frío y de la humedad y son capaces de soportar temperaturas extremas desde -15°C hasta 90°C.
- Son muy fáciles de instalar. No requieren de ninguna herramienta ni adhesivo.
- Fáciles de limpiar con agua a presión. También es resistente a todo tipo de detergentes.
- Capacidad de carga de hasta 20 kg/cm<sup>2</sup>.
- Se pueden usar en multitud de aplicaciones como garajes, pasillos, zonas de tránsito humano como aeropuertos, estaciones de autobús, colegios, hospitales, gimnasios, almacenes, oficinas...
- Resistente a aceites, grasas, hidrocarburos, etc. y todo tipo de manchas.
- En caso de daño de alguna loseta su sustitución es rápida y sencilla.
- Este tipo de suelo es una solución duradera y atractiva para muchas aplicaciones.



Artículo	Dimensiones LxF (mm)	Espesor (mm)	Peso (kg)	Superficie	Unión
EGM4200	330x330	6,5	0,6	Chequer	Invisible
EGM4205	330x330	6	0,6	Liso	Invisible
EGM4210	330x330	6	0,6	Círculos	Invisible



→ **MODELO CON GUÍA INVISIBLES Y SUPERFICIE LISA**



→ **MODELO CON GUÍA INVISIBLES Y SUPERFICIE DE CÍRCULOS**



→ **MODELO CON GUÍA INVISIBLES Y SUPERFICIE DE CHEQUER**





Más información  
[www.dissetodiseo.com](http://www.dissetodiseo.com)



MONTAJE  
FÁCIL



ANTI-  
DESGLIZANTE



TEMP.  
EXTREMAS



FÁCIL  
DE LIMPIAR



ROLLO



RESISTENTE  
UV



RESISTENTE  
A ACEITES



RESISTENTE  
QUÍMICOS



DRENA  
EL AGUA



PISADA  
CONFORTA-  
BLE


## Suelo en rollo ONA

- Fabricado en PE con resistencia a los rayos UV. Puede soportar temperaturas y condiciones meteorológicas extremas.
- Superficie antideslizante.
- Buena capacidad de drenaje ideal para zonas húmedas como duchas, spas, piscinas, vestuarios, cocinas, balcones, etc.
- Muy fácil y rápido de montar. Su gran flexibilidad permite doblar y enrollar facilitando la limpieza del suelo inferior.
- Fácil de limpiar.
- Agradable sensación al caminar descalzo.
- Disponible en cuatro colores: azul, blanco, gris y verde.

VERDE AZUL BLANCO GRIS

Artículo	Superficie	Ancho (mm)	Espesor (mm)	Longitud (m)	Color
EGM4000 VE	Rejada	600	7	15	Verde
EGM4000 AZ	Rejada	600	7	15	Azul
EGM4000 GR	Rejada	600	7	15	Gris
EGM4000 BL	Rejada	600	7	15	Blanco






## Suelo MIPLAST

- Fabricado en PP, está indicado tanto para exterior como para interior, resistente a los rayos ultra violeta, temperaturas y condiciones climatológicas extremas tanto de frío como de calor, ácidos, disolventes, aceites. Evita la proliferación de hongos y bacterias.
- Superficie antideslizante rejada.
- Buena capacidad de drenaje.
- Magnífica para zonas húmedas como duchas, spas, piscinas, etc.
- Muy fácil y rápido de montar. Su gran flexibilidad permite doblar y enrollar facilitando la limpieza del suelo inferior.
- Se limpia fácilmente con agua a presión.
- Agradable sensación al caminar descalzo.
- **APLICACIONES:** piscinas, duchas, spas, vestuarios, cámaras frigoríficas, terrazas, jardines...



Artículo	Tipo	Superficie	Dimensiones LxF (mm)	Espesor (mm)	Color
EGM4005 VE	Loseta	Rejada	300x300	12	Verde
EGM4005 AZ	Loseta	Rejada	300x300	12	Azul
EGM4005 GR	Loseta	Rejada	300x300	12	Gris
EGM4005 BL	Loseta	Rejada	300x300	12	Blanco



## Suelo STONE

- Fabricado en PP, está indicado tanto para exterior como para interior, resistente a los rayos UV, temperaturas y condiciones climatológicas extremas tanto de frío como de calor, ácidos, disolventes, aceites, e inmune a hongos y bacterias. Superficie antideslizante con patrón piedra.
- Buena capacidad de drenaje.
- Muy fácil y rápido de montar.
- Se limpia fácilmente con agua a presión.
- Agradable sensación al caminar descalzo.
- **ESPECIFICACIONES:** antifúngico, superficie antideslizante, resistente a rayos UV, resistente a aceite y bases, apto para temperaturas extremas, buena capacidad de drenaje, instalación sin herramientas.
- **APLICACIONES:** piscinas, duchas, spas, vestuarios, cámaras frigoríficas, terrazas, jardines...




Artículo	Tipo	Superficie	Dim. LxF (mm)	Espesor (mm)	Color
EGM4010 VE	Loseta	Piedra	300x300	13	Verde
EGM4010 AZ	Loseta	Piedra	300x300	13	Azul
EGM4010 GR	Loseta	Piedra	300x300	13	Gris
EGM4010 RO	Loseta	Piedra	300x300	13	Rojo

## Suelo en rollo de PVC BASSANO

- Rollo flexible de PVC rejado con patrón en Z.
- Superficie antideslizante.
- Gracias al material PVC y a su diseño flexible, aporta una agradable sensación al caminar descalzo.
- Óptima capacidad de drenaje ideal para zonas húmedas como duchas, spas, piscinas, vestuarios, cocinas, balcones, etc.
- Muy fácil y rápido de montar. Su gran flexibilidad permite doblarlo y enrollarlo facilitando la limpieza del suelo inferior.
- Fácil de limpiar.
- Disponible en cuatro colores: azul, blanco, gris y verde.

Artículo	Superficie	Ancho (mm)	Espesor (mm)	Longitud (m)	Color
EGM6200 VE	Rejada	900	4,5	15	Verde
EGM6200 AZ	Rejada	900	4,5	15	Azul
EGM6200 GR	Rejada	900	4,5	15	Gris
EGM6200 RO	Rejada	900	4,5	15	Rojo
EGM6205 VE	Rejada	900	5	15	Verde
EGM6205 AZ	Rejada	900	5	15	Azul
EGM6205 GR	Rejada	900	5	15	Gris
EGM6205 RO	Rejada	900	5	15	Rojo





## ACCESORIOS



MONTAJE FÁCIL

ANTI-DESIZANTE

TEMP. EXTREMAS

FÁCIL DE LIMPIAR

CARGAS PESADAS

DRENA EL AGUA



RESISTENTE UV

RESISTENTE A ACEITES

RESISTENTE QUÍMICOS

AISLANTE

MATERIAL RECICLABLE

## Suelo plástico TOCK

- Fabricado según la directiva 67/548/CEE con materiales como el polipropileno y particularmente el carbonato de calcio que le confieren una robustez, rigidez y resistencia de hasta 9000 kg por loseta. Permiten el paso de vehículos por encima.
- Es totalmente reciclable dado que no contiene ninguna sustancia peligrosa para el medio ambiente, en concordancia con la directiva REACH.
- Indicado tanto para exterior como para interior. Resistente a los rayos UV.
- Apto para ambientes con temperaturas y condiciones climatológicas extremas, tanto de frío como de calor, ácidos, disolventes, aceites.
- Su superficie no porosa evita la proliferación de hongos y bacterias.
- Superficie antideslizante.
- Gracias a su altura de construcción permiten un gran drenaje lo que las hace indicadas para piscinas, duchas, spas, cámaras y espacios frigoríficos, cámpings, fachadas, jardines, invernaderos.
- Su robustez y resistencia lo convierten en un suelo ideal para garajes, fábricas, talleres, obras, hangares.
- Por su versatilidad en eventos, exposiciones, espacios móviles.
- Fácil y rápido montaje. No requiere de ninguna herramienta.
- Disponen de rampas y ángulos para mejorar la accesibilidad y la seguridad.
- Dispone de una lenta propagación de la llama, clasificación tipo B2 según norma DIN 4102.
- GARANTÍA 10 AÑOS.




Artículo	Tipo	Dimensiones LxFxH (mm)	Cap. de carga (kgs/loseta)	Superficie	Color
EGM7000	Loseta	400x400x50	9000	Lisa	Verde/Rojo/Marrón/Gris
EGM7010	Loseta	400x400x50	9000	Rejada	Verde/Rojo/Marrón/Gris
EGM7020	Rampa macho	205x400	9000	Lisa	Verde / Rojo / Marrón Gris
EGM7021	Rampa hembra	205x400	9000	Lisa	Verde / Rojo / Marrón Gris
EGM7025	Kit 4 angulos	200x200	-	Lisa	Verde / Rojo / Marrón Gris

## Suelo plástico HEXA

- Fabricado según la directiva 67/548/CEE con materiales como el polipropileno y particularmente el carbonato de calcio que le confieren una robustez, rigidez y resistencia de hasta 9000 kg por loseta. Permiten el paso de vehículos por encima.
- Indicado tanto para exterior como para interior, resistente a los rayos ultra violeta, temperaturas y condiciones climatológicas extremas tanto de frío como de calor, ácidos, disolventes, aceites.
- La superficie cuenta con un patrón de nido de abeja mixto liso/rejado que se adapta a todas las necesidades.
- Gracias a tener toda su superficie no porosa es inmune a hongos y bacterias.
- Superficie antideslizante.
- Gracias a su altura de construcción permiten un buen drenaje lo que las hace indicadas para piscinas, duchas, spas, cámaras y espacios frigoríficos, cámpings, fachadas, jardines, invernaderos, y por su robustez y resistencia para garajes, fábricas, talleres, obras, hangares. Por su versatilidad en eventos, exposiciones, espacios móviles.
- Fácil y rápido montaje. No requiere de ninguna herramienta.
- De acuerdo con la norma DIN 4102 que clasifica los materiales en función de la propagación de la llama, el material de la loseta Hexa tiene una lenta propagación y se puede clasificar como tipo B2.
- Son totalmente reciclables dado que no contienen ninguna sustancia peligrosa para el medio ambiente, en concordancia con la directiva REACH.
- GARANTÍA 10 AÑOS.



Artículo	Dimensiones LxF (mm)	Espesor (mm)	Superficie	Color
EGM7005 VE	400x400	25	Mixta	Verde
EGM7005 RO	400x400	25	Mixta	Teja



MONTAJE FÁCIL

ANTI-DESIZANTE

TEMP. EXTREMAS

FÁCIL DE LIMPIAR

CARGAS PESADAS

DRENA EL AGUA



RESISTENTE UV

RESISTENTE A ACEITES

RESISTENTE QUÍMICOS

AISLANTE

MATERIAL RECICLABLE

## Suelo de madera técnica para exterior e interior

- Fabricado en compuesto WPC. Este material es una mezcla de copolímeros 100% reciclados (polietileno de alta densidad) y fibras de madera recuperadas.
- Se consiguen las ventajas estéticas y calidez de la madera natural pero mejorando sus propiedades al incorporar las ventajas de los copolímeros. El resultado es una alta durabilidad y un mantenimiento nulo.
- Resistente a los rayos ultravioleta, no envejece con el tiempo.
- Su naturaleza lo hace impermeable al agua, la madera técnica impide el crecimiento de hongos y bacterias, no se pudre con la humedad y es inmune a insectos y parásitos.
- No necesita de ninguna tarea de mantenimiento. Se puede limpiar simplemente con agua a presión. Fácil, rápido y efectivo.
- Suelo de gran resistencia a golpes y arañazos, y con un aspecto muy agradable y acogedor, consiguiendo ambientes modernos y vanguardistas.
- Las losetas de madera técnica se pueden instalar en todo tipo de zonas y recintos: zonas de ocio, terrazas, azoteas, jardines, piscinas, hoteles, parques, etc. Se pueden cortar, serrar, atornillar, clavar... pero con la ventaja de la durabilidad del copolímero, sin ningún tipo de mantenimiento adicional.
- Cumple con la normativa EN 14041:2004 +AC:2006.



Artículo	Dimensiones Lx F (mm)	Espesor (mm)	Superficie	Lamas
EGM5005	300x300	22	Estriada	4
EGM5010	300x300	22	Estriada/Pulido/Madera	4
EGM5050	900x300	22	Estriada/Pulido/Madera	4
EGM5055	900x300	22	Estriada/Pulido/Madera	3
EGM5060	300x100	22	Rampa	1

### → DETALLES



Cara superior estriada



Cara superior pulida



MONTAJE FÁCIL

ANTI-DESGLIZANTE

TEMP. EXTREMAS

FÁCIL DE LIMPIAR

CARGAS PESADAS

DRENA EL AGUA

RESISTENTE UV

RESISTENTE A ACEITES

RESISTENTE QUÍMICOS

AISLANTE

MATERIAL RECICLABLE

## Suelo de plástico FOZZIE

- Las losetas de plástico con superficie en imitación madera están fabricadas en Polietileno son una solución rápida, económica y duradera para renovar el aspecto de todo tipo de suelos y terrazas.
- Su principal característica es que son muy fáciles de instalar ya que se montan y desmontan rápidamente. No requieren de ninguna herramienta ni adhesivo.
- Indicado tanto para exterior como para interior, resistente a los rayos ultravioleta, temperaturas y condiciones climatológicas extremas tanto de frío como de calor, ácidos, disolventes, aceites.
- Fáciles de limpiar con agua a presión. También son resistentes a todo tipo de detergentes.
- En caso de daño de alguna loseta su sustitución es rápida y sencilla.
- Este tipo de suelo es una solución duradera y atractiva para muchas aplicaciones.
- Disponible de rampas para mejorar la apariencia y también suavizar el pequeño escalón entre el suelo original y la loseta.
- Gracias a tener toda su superficie no porosa es inmune a hongos y bacterias.



Artículo	Tipo	Dimensiones Lx F (mm)	Espesor (mm)	Superficie	Color
EGM7250 MA	Loseta	530x530	13	Imitación Madera	Marrón
EGM7250 GR	Loseta	530x530	13	Imitación Madera	Gris
EGM7265 MA	Rampa+esquinera	600x45	13	Liso	Marrón
EGM7265 GR	Rampa+esquinera	600x45	13	Liso	Gris



MONTAJE FÁCIL

ANTI-DESGLIZANTE

TEMP. EXTREMAS

DRENA EL AGUA

CARGAS PESADAS

RESISTENTE UV

RESISTENTE A ACEITES

RESISTENTE QUÍMICOS

MATERIAL RECICLABLE



MONTAJE FÁCIL

ANTI-DESIZANTE

TEMP. EXTREMAS

DRENA EL AGUA

CARGAS PESADAS




RESISTENTE UV

RESISTENTE A ACEITES

RESISTENTE QUÍMICOS

MATERIAL RECICLABLE



MONTAJE FÁCIL

ANTI-DESIZANTE

TEMP. EXTREMAS

DRENA EL AGUA

CARGAS PESADAS



RESISTENTE UV

RESISTENTE A ACEITES

RESISTENTE QUÍMICOS

MATERIAL RECICLABLE

## Suelo de plástico rejado para césped o grava MARÓSTICA

- Marostica es un sistema para hacer que el césped resulte transitable mientras permanece protegido contra los daños causados por el tráfico o el aparcamiento de vehículos en cualquier condición atmosférica, incluso si se trata de medios pesados.
- El objetivo de esta loseta consiste en armar la superficie natural del terreno con un pavimento modular formado por rejillas con una estructura celular muy robusta, de manera que el césped permanece algunos milímetros por debajo del límite superior de las paredes del pavimento protegido contra todo tipo de aplastamientos o de fricciones.
- Favorece al mismo tiempo la permeabilidad y el intercambio de los elementos nutritivos, del aire y de la luz. La materia prima utilizada no absorbe la humedad, de manera que no priva al césped de su recurso principal: el agua.
- Permite el paso de vehículos en zonas de césped, grava o arena.
- En caso de suelos con arena o grava, evita la creación de charcos y barro y tampoco se forman surcos debido a las ruedas de los vehículos.
- En caso de lluvia garantizan una buena adherencia del vehículo y de las personas a su paso a pie.
- Diseño robusto y resistente a impactos, fabricado en plástico de polietileno muy resistente a las inclemencias meteorológicas, aceites, grasas y disolventes.
- Se monta y desmonta rápidamente sin necesidad de herramientas.
- Fabricado con un material respetuoso con el medio ambiente, ya que proviene de plástico reciclado y a su vez es reciclable al 100%

VERDE

Artículo	Dimensiones Lx F (mm)	Espesor (mm)	Unidades por caja	Dimensiones caja (mm)
EGM7030	810x410	40	60	810x1210x1200

## Suelo plástico rejado FROG

- Las losetas de plástico con superficie rejada fabricadas en Polietileno son una solución rápida, económica y duradera para renovar el aspecto de todo tipo de suelos y terrazas.
- Su principal característica es que son muy fáciles de instalar ya que se montan y desmontan rápidamente. No requieren de ninguna herramienta ni adhesivo.
- Indicado tanto para exterior como para interior, resistente a los rayos ultra violeta, temperaturas y condiciones climatológicas extremas tanto de frío como de calor, ácidos, disolventes, aceites.
- Fáciles de limpiar con agua a presión. También son resistentes a todo tipo de detergentes.
- En caso de daño de alguna loseta su sustitución es rápida y sencilla.
- Este tipo de suelo es una solución duradera y atractiva para muchas aplicaciones.
- Disponible de rampas para mejorar la apariencia y también suavizar el pequeño escalón entre el suelo original y la loseta.
- Gracias a tener toda su superficie no porosa es inmune a hongos y bacterias.

GRIS

AZUL

Artículo	Tipo	Dimensiones Lx F (mm)	Espesor (mm)	Superficie	Color
EGM7260 AZ	Loseta	530x530	13	Imitación Madera	Azul
EGM7260 GR	Loseta	530x530	13	Imitación Madera	Gris
EGM7265 AZ	Rampa+esquinera	600x45	13	Lisa	Azul
EGM7265 GR	Rampa+esquinera	600x45	13	Lisa	Gris

## Suelo de plástico BDG


- Indicado para todo tipo de usos puesto que su diseño le permite aguantar grandes cargas y amplios rangos de temperatura. Resistente a la mayoría de ácidos, disolventes y aceites.
- Superficie antideslizante lisa o rejada.
- Alta capacidad de drenaje en el modelo con superficie lisa indicada para zonas húmedas como piscinas, duchas, cámaras frigoríficas...
- La parte inferior está preparada para el paso de cables eléctricos de forma segura.
- Muy fácil y rápido de montar, con un sistema de fijación asegurada mediante clips metálicos y posibilidad de colocar rampas.
- Se limpia fácilmente con agua a presión.
- Disponible en dos colores, gris y rojo teja.
- Fabricado con un material respetuoso con el medio ambiente, ya que proviene de plástico reciclable al 100%

GRIS

TEJA

AMA-  
RILLO

Artículo	Tipo	Dimensiones LxFxH (mm)	Superficie	Color
FPX15410001	Loseta	800x400x25	Lisa	Gris
FPX15410006	Loseta	800x400x25	Lisa	Rojo Teja
FPX25410001	Loseta	800x400x25	Rejada	Gris
FPX25410006	Loseta	800x400x25	Rejada	Rojo Teja
FPX02410005	Rampa	400x120	Lisa	Amarillo
FPX07410005	Esquinera	120x120	Lisa	Amarillo
FPX09100088	Clip	-	-	Galvanizado



## Alfombra antifatiga OCTO

- El diseño de las alfombras, con una matriz octogonal de perforaciones, le aportan una capacidad de drenaje óptima para ser usadas en ambientes húmedos o en los que cabe la posibilidad de derrames. Se consigue así tener la superficie seca y libre de suciedad. A su vez son extremadamente antideslizantes.
- También son especialmente útiles para colocar en las entradas de los edificios, tiendas, locales, estaciones de esquí, zonas de montaña, zonas rurales u otras zonas con entrada de personas desde el exterior.
- Se fabrican en caucho natural. Excelente resistencia a aceites y grasas.
- Su comportamiento es excelente a temperaturas extremas que van desde los -30°C hasta los 70°C.
- Su alta resistencia las hacen óptimas tanto para un uso industrial como doméstico.
- APLICACIONES: Zonas húmedas y secas, puestos de trabajo, máquinas herramienta, soldadura, pistas de esquí, cámaras frigoríficas, hostelería...

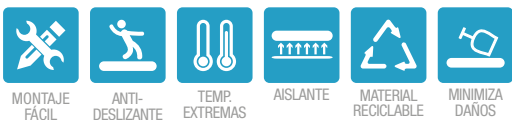



NEGRO



Artículo	Dimensiones LxF (mm)	Espesor (mm)	Peso (kg)	Color
EGM3100	400x600	22	2,3	Negro
EGM3105	1000x1500	22	17	Negro





## Alfombra de goma para entradas STUD

- Alfombra antisuciedad fabricada a base de caucho reciclado. Ideal para colocar en entradas de hoteles, oficinas, locales, fábricas, viviendas, establecimientos y todo tipo de empresas.
- Atrapa el polvo y la suciedad de la planta de los zapatos gracias a sus pinchos de goma.
- Bordes biselados que garantizan una suave transición entre el nivel del suelo y la superficie de la alfombra.
- Óptima para uso en zonas secas y húmedas.
- Gracias a su peso permanece firme en el suelo sin moverse ni doblarse.
- La suciedad se puede eliminar fácilmente con un chorro de agua a presión.
- Disponible en dos medidas diferentes. Consúltenos si necesita otras medidas.



Artículo	Dimensiones LxF (mm)	Espesor (mm)	Peso (kg)	Color
EGM3028	1000x600	15	4.5	Negro
EGM3030	1500x900	15	12	Negro



## Alfombra de fibra natural para entradas COCO

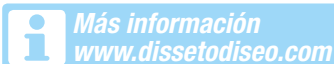
- Felpudo en rollo antisuciedad fabricado a base de fibra de piel de coco.
- Ideal para colocar en entradas de hoteles, oficinas, locales, fábricas, viviendas, establecimientos y todo tipo de empresas.
- Aporta un ambiente rústico allí donde se coloca.
- Atrapa el polvo y la suciedad de la planta de los zapatos gracias a su alto poder raspante.
- Absorben fácilmente la humedad.
- Se recomienda para uso interior.



Artículo	Ancho (mm)	Longitud (mm)	Espesor (mm)
EGM3050	2000	6000	17







## Losetas de goma-espuma BYMBO

- Losetas fabricadas en goma espuma EVA de alta resistencia ideal como plataforma para diferentes deportes.
- Los lados de las losetas son engarzables y permiten cubrir cualquier superficie ya sea grande o pequeña.
- Adecuadas para espacios y habitáculos destinados a la práctica del deporte y la gimnasia (karate, kick boxing y artes marciales en general...), colegios, guarderías, zonas de ocio...
- Gracias a la extensa gama de colores y acabados se pueden distinguir diferentes zonas dentro de un mismo local.
- Fácil de limpiar.



Artículo	Dimensiones Lx F (mm)	Espesor (mm)	Densidad (kg/m <sup>3</sup> )	Color
EGM8140	1000x1000	20	90	Azul/Rojo, Verde/Amarillo
EGM8141	1000x1000	25	90	Azul/Rojo, Verde/Amarillo
EGM8145	1000x1000	20	120	Azul/Rojo, Verde/Amarillo
EGM8146	1000x1000	25	120	Azul/Rojo, Verde/Amarillo
EGM8147	1000x1000	30	120	Azul/Rojo, Verde/Amarillo
EGM8148	1000x1000	40	120	Azul/Rojo, Verde/Amarillo
EGM8149	1000x1000	50	120	Azul/Rojo, Verde/Amarillo
EGM8150	1000x1000	20	150	Azul/Rojo, Verde/Amarillo
EGM8151	1000x1000	25	150	Azul/Rojo, Verde/Amarillo
EGM8152	1000x1000	30	150	Azul/Rojo, Verde/Amarillo
EGM8153	1000x1000	40	150	Azul/Rojo, Verde/Amarillo
EGM8154	1000x1000	50	150	Azul/Rojo, Verde/Amarillo
EGM8160	1000x1000	25	150	Madera



## Losetas de caucho granulado para zonas recreativas PADALE y SANGAR

- Losetas de goma fabricadas a partir de caucho granulado de 1-3mm compactado con cola de poliuretano. El montaje de suelos con este tipo de material garantiza una excelente absorción de impactos minimizando el riesgo de daño en caso de caída por lo convierte en una excelente solución para zonas de recreo de niños.
- La base, acanalada o gofrada, permiten un buen drenaje del agua en caso de lluvia.
- Fácil y rápida instalación.
- El suelo se mantiene limpio usando simplemente agua a presión.
- Superficie extremadamente antideslizante.
- Apto para actividades en interior y exterior.
- Disponibles en varios colores: negro, azul, verde, terracota, gris y multicolor.



Artículo	Dimensiones Lx F (mm)	Espesor (m)	Tipo	Base
EGM8000	500x500	15	Padale	Acanalada
EGM8001	500x500	20	Padale	Acanalada
EGM8002	500x500	25	Padale	Acanalada
EGM8003	500x500	30	Padale	Acanalada
EGM8004	500x500	40	Padale	Acanalada
EGM8005	500x500	50	Padale	Acanalada
EGM8020	500x500	40	Sangar	Gofrada
EGM8021	500x500	45	Sangar	Gofrada
EGM8022	500x500	50	Sangar	Gofrada
EGM8070	500x500	70	Sangar	Gofrada
EGM8071	500x500	75	Sangar	Gofrada
EGM8072	500x500	80	Sangar	Gofrada
EGM8073	500x500	90	Sangar	Gofrada





## Suelos de goma en rollos

- Los suelos de goma fabricados en caucho reciclado ayudan a renovar el aspecto de los suelos envejecidos o desgastados. Están especialmente pensados para zonas con un tráfico muy intenso ya que son extremadamente resistentes incluso al paso de vehículos pesados.
- La superficie está disponible en cuatro patrones diferentes, ya sea en círculos, chequer, diamante o estriado.
- Se pueden usar en multitud de aplicaciones como garajes, pasillos, zonas de tránsito humano como aeropuertos, estaciones de autobús, colegios, ...
- Se limpia fácilmente ya sea con una escoba, mocho o con un chorro de agua.
- Este tipo de suelo es una solución duradera y atractiva para muchas aplicaciones.
- Disponibles en seis colores: negro, rojo, azul, gris, verde, amarillo.



Círculos



Chequer



Diamante




Estriado

Artículo	Ancho (mm)	Espesor (mm)	Longitud (m)	Peso (kg)	Color	Tipo
EGM1200	1000	3	15	63	Negro	Círculos
EGM1200 RO	1000	3	15	63	Rojo	Círculos
EGM6101	1000	5	15	108	Negro	Círculos
EGM6102	1000	7	15	153	Negro	Círculos
EGM6115	1000	3	15	63	Negro	Diamante
EGM6116	1000	5	15	108	Negro	Diamante
EGM6117	1000	7	15	153	Negro	Diamante
EGM6130	1000	3	15	63	Negro	Chequer
EGM6131	1000	5	15	108	Negro	Chequer
EGM6131	1000	7	15	153	Negro	Chequer
EGM1150	1000	3	15	63	Negro	Estriado
EGM1155	1000	5	15	108	Negro	Estriado
EGM1160	1000	7	15	153	Negro	Estriado

## Suelo de goma en rollo KEPLER

- Suelo de goma fabricado en caucho natural. Ayudan a renovar el aspecto de los suelos envejecidos o desgastados. Están especialmente pensado para zonas con un uso intensivo ya que son extremadamente resistentes incluso al paso de vehículos pesados.
- Superficie extremadamente antideslizante.
- Ideal para realizar actividades deportivas.
- Se pueden usar en multitud de aplicaciones como gimnasios, zonas de entrenamiento, pasillos, zonas de tránsito de personas, estaciones...
- Se limpia fácilmente ya sea con una escoba, mocho o con un chorro de agua.
- Este tipo de suelo es una solución duradera y atractiva para muchas aplicaciones.
- Disponibles en dos versiones: negro, y negro con la superficie verde.



Artículo	Ancho (mm)	Longitud (m)	Espesor (mm)	Color
EGM6250 NE	1200	10	3	Negro
EGM6250 VE	1200	10	3	Verde/Negro
EGM6255 NE	1200	10	5	Negro
EGM6255 VE	1200	10	5	Verde/Negro



ANTI-DESGLIZANTE



TEMP. EXTREMAS



FACIL DE LIMPIAR



CARGAS PESADAS



ROLLO



RESISTENTE UV



RESISTENTE A ACEITES



RESISTENTE QUÍMICOS



 **Más información**  
[www.dissetodiseo.com](http://www.dissetodiseo.com)

## Losetas interconectables SOLO

- Las losetas antifatiga están pensadas para que el cuerpo se balancee de forma natural e imperceptible, consiguiendo así un leve movimiento de los músculos de las piernas. De esta manera se mejora el flujo sanguíneo y evita que el trabajador se sienta más cansado.
- La superficie está granulada aportando así propiedades antideslizantes.
- Se fabrican en caucho natural. Proporcionan una excelente resistencia a aceites y grasas.
- Su comportamiento es excelente a temperaturas extremas que van desde los -30°C hasta los 70°C. Óptima para uso en zonas secas.
- Bordes interconectables que permiten cubrir grandes superficies.
- APLICACIONES:** zonas secas, puestos de trabajo, máquinas herramienta, líneas de montaje, actividades deportivas, hostelería, etc.

 MONTAJE FÁCIL	 ANTI-DESIZANTE	 TEMP. EXTREMAS	 FÁCIL DE LIMPIAR	 CARGAS PESADAS	 MINIMIZA DAÑOS
 RESISTENTE UV	 RESISTENTE A ACEITES	 RESISTENTE QUÍMICOS	 AISLANTE	 MATERIAL RECICLABLE	



Artículo	Dimensiones LxF (mm)	Espesor (mm)	Peso (kg)	Color
EGM6060	1000x1000	10	9	Negro





## Tipo 1/2. Base de espuma PVC y nitrilo

- El modelo tipo 1 está fabricado con una base de espuma de celda cerrada de PVC. Tiene una buena capacidad de absorción de energía y buena recuperación.
- El modelo tipo 2 está fabricado con una base de espuma de nitrilo de gran resistencia. Tiene una excelente capacidad de absorción de energía y excelente recuperación.
- Superficie antideslizante.

## Tipo 3. Base de espuma de uretano

- El modelo tipo 3 está fabricado con una base de espuma reciclada de uretano.
- Especialmente pensada para zonas de tráfico medio o reducido.
- Tiene una buena capacidad de absorción de energía y buena recuperación.
- Superficie antideslizante.



 Más información  
www.dissetodiseo.com

## Alfombras de goma antifatiga CASFER con base de espuma

- Alfombra formada por dos capas. La superficie superior está hecha de goma y relieve diamante con excelentes propiedades antideslizantes. La base está compuesta por espuma que amortigua la pisada, mejora el flujo sanguíneo y evita que el trabajador se sienta más cansado.
- Proporcionan una excelente resistencia a aceites y grasas.
- Bordes biselados y sellados que garantizan una suave transición entre el nivel del suelo y la superficie de la alfombra.
- Existen modelos disponibles con los laterales en amarillo.
- Se puede suministrar en rollos de hasta 22,86 metros, e incluso la forma se puede adaptar a sus necesidades.

NEGRO

AMARILLO



### Tipo 4. Superficie de vinilo estriada

- Superficie de vinilo con forma estriada.
- Disponible con los bordes amarillos.
- Gracias a la geometría estriada aporta propiedades antideslizantes.



➔ **TODOS LOS MODELOS ESTÁN DISPONIBLES CON SUPERFICIE ABRASIVA**

Artículo	Tipo	Dimensiones Lx F (mm)	Espesor (mm)	Peso (kg)	Espuma
EGM7500	1	610x910	14	3,7	PVC celda cerrada
EGM7502	1	910x1520	14	8,2	PVC celda cerrada
EGM7504	1	610x22860	14	90,7	PVC celda cerrada
EGM7506	1	910x22860	14	136	PVC celda cerrada
EGM7530	2	610x910	25	3,7	Nitrilo superior
EGM7532	2	910x1520	25	8,7	Nitrilo superior
EGM7534	2	610x22860	25	102,1	Nitrilo superior
EGM7536	2	910x22860	25	115,2	Nitrilo superior
EGM7538	2	1220x22860	25	204,1	Nitrilo superior
EGM7544	2	610x910	14	3,2	Nitrilo superior
EGM7546	2	910x1520	14	7,3	Nitrilo superior
EGM7548	2	610x22860	14	75,3	Nitrilo superior
EGM7550	2	910x22860	14	100,7	Nitrilo superior
EGM7552	2	1220x22860	14	128,8	Nitrilo superior
EGM7514	3	610x910	25	2,7	Uretano reciclado
EGM7516	3	910x1520	25	6,8	Uretano reciclado
EGM7518	3	610x910	16	2,6	Uretano reciclado
EGM7520	3	910x1520	16	6,5	Uretano reciclado
EGM7522	3	610x22860	16	64,5	Uretano reciclado
EGM7524	3	910x22860	16	97	Uretano reciclado
EGM7560	4	610x910	13	3,2	Vinilo
EGM7562	4	910x1520	13	7,3	Vinilo
EGM7564	4	910x18290	13	81,6	Vinilo
EGM7565	4	910x22860	13	153,3	Vinilo
EGM7568	5	610x910	14	3,7	Nitrilo superior ESD
EGM7570	5	910x1520	14	8,2	Nitrilo superior ESD
EGM7572	5	910x22860	14	122,5	Nitrilo superior ESD



### Tipo 5. Alfombra ESD

- Fabricada con caucho ESD que permite la eliminación de toda carga estática del operario.
- Dispone del correspondiente enganche para el cordón ESD que se conecta a la toma de tierra.
- Disponemos de protectores ESD para los zapatos, para que la electricidad estática del operario se transmita a tierra a través de la alfombra.





## Suelos interconectables antifatiga de uso intensivos MORSE

- Gracias a su diseño modular se puede cubrir una gran extensión de suelo. Las diferentes losetas se unen mediante unos conectores que inmovilizan las losetas entre ellas, consiguiendo un suelo firme. Es extremadamente antideslizante.
- Su gran espesor va desde los 10mm hasta los 17mm los hacen especialmente útiles para zonas con un uso intensivo de trabajo y trasiego. El diseño del suelo con una matriz de perforaciones le aportan una capacidad de drenaje óptima para ser usada en ambientes húmedos o en los que cabe la posibilidad de derrames. Se consigue así tener la superficie seca y libre de suciedad. Se fabrican en caucho natural. Excelente resistencia a aceites y grasas.
- Su comportamiento es excelente a temperaturas extremas que van desde los -30°C hasta los 70°C. Su alta resistencia lo hacen óptimo para un uso industrial con cargas pesadas, tanto en zonas secas como húmedas.
- El modelo en color rojo está especialmente fabricado para resistir todo tipo de grasas y aceites, por lo que lo hacen un elemento ideal para la industria alimentaria.
- APLICACIONES:** Zonas húmedas y secas, puestos de trabajo, máquinas herramienta, soldadura, pistas de esquí, cámaras frigoríficas, hostelería...



Artículo	Tipo	Dim. LxF (mm)	Espesor (mm)	Peso (kg)	Color	Superficie
EGM6005-NE	Alfombra	914x914	10	5,5	Negro	Rejada
EGM6005-RO	Alfombra	914x914	10	5,5	Rojo	Rejada
EGM6010-NE	Alfombra	914x914	16	8	Negro	Rejada
EGM6010-RO	Alfombra	914x914	16	8	Rojo	Rejada
EGM6500	Alfombra	910x910	17	9,8	Negro	Lisa
EGM6501-AM	Rampa	910x50	17	1,5	Amarillo	Lisa
EGM6502-AM	Rampa	910x50	17	1,5	Amarillo	Lisa
EGM6505	Alfombra	910x910	11,7	9	Negro	Diamante

NEGRO ROJO



## Suelos modulares antifatiga de uso intensivo SATEX

- Fabricado en caucho natural, su gran espesor de 22mm lo hace especialmente útil para zonas con un uso intensivo de trabajo y trasiego.
- El diseño del suelo con una matriz de perforaciones le aporta una capacidad de drenaje óptima para ser usada en ambientes húmedos. Se consigue así tener la superficie seca y libre de suciedad. A su vez es extremadamente antideslizante.
- Comportamiento excelente a temperaturas extremas de -30°C hasta 70°C.
- Gracias a su diseño modular con conectores se puede cubrir una gran extensión de suelo.
- Su alta resistencia lo hace óptimo para un uso industrial con cargas pesadas, tanto en zonas secas como húmedas.
- El modelo en color rojo está especialmente fabricado para la industria alimentaria.
- RAMPAS opcionales para mejorar la transición entre el suelo y la loseta.
- APLICACIONES: Zonas húmedas y secas, puestos de trabajo, máquinas herramienta, soldadura, pistas de esquí, cámaras frigoríficas, hostelería...




NEGRO ROJO

Artículo	Dimensiones Lx F (mm)	Espesor (mm)	Peso (kg)	Color
EGM6015-NE	900x1500	22	14,5	Negro
EGM6015-RO	900x1500	22	14,5	Rojo



→ CONECTORES



NEGRO ROJO

## Alfombras de caucho antifatiga KREEP

- El diseño de las alfombras, con una matriz de perforaciones, le aportan una capacidad de drenaje óptima para ser usadas en ambientes húmedos o en los que cabe la posibilidad de derrames. Se consigue así tener la superficie seca y libre de suciedad. A su vez son extremadamente antideslizantes. Bordes biselados que garantizan una suave transición entre el nivel del suelo y la superficie superior de las alfombras.
- Se fabrican en caucho natural. Excelente resistencia a aceites y grasas.
- Su comportamiento es excelente a temperaturas extremas que van desde los -30°C hasta los 70°C.
- Su alta resistencia las hacen óptimas para un uso industrial con cargas pesadas en todo tipo de aplicaciones.
- El modelo en color rojo, fabricado en material virgen, fabricado para resistir todo tipo de grasas y aceites. Ideal para la industria alimentaria.
- APLICACIONES: Zonas húmedas y secas, puestos de trabajo, máquinas herramienta, soldadura, pistas de esquí, cámaras frigoríficas, hostelería...

Artículo	Dimensiones Lx F (mm)	Espesor (mm)	Peso (kg)	Color
EGM6000-NE	914x1524	12	9,5	Negro
EGM6000-RO	914x1524	12	9,5	Rojo





## Alfombra de caucho antifatiga BALUN

- La superficie superior está hecha de goma y relieve con propiedades antideslizantes.
- Se fabrican en caucho natural. Excelente resistencia a aceites y grasas.
- Su comportamiento es excelente a temperaturas extremas que van desde los -30°C hasta los 70°C.
- Bordes biselados y sellados que garantizan una suave transición entre el nivel del suelo y la superficie de la alfombra.
- Óptima para uso en zonas secas.
- La suciedad se puede eliminar fácilmente con un chorro de agua a presión.
- APLICACIONES: zonas secas, puestos de trabajo, líneas de montaje, hostelería...



Artículo	Dimensiones LxF (mm)	Espesor (mm)	Peso (kg)	Color
EGM6020 NE	600x900	15	8	Negro
EGM6020 RO	600x900	15	8	Rojo
EGM6020 VE	600x900	15	8	Verde

## Alfombra de caucho antifatiga YBALUN



Artículo	Dimensiones LxF (mm)	Espesor (mm)	Peso (kg)	Color
EGM7580	610x910	13	5,7	Negro
EGM7581	610x910	13	5,6	Negro/Amarillo
EGM7582	910x1520	13	8,7	Negro
EGM7583	910x1520	13	9,9	Negro/Amarillo







## Alfombra de espuma de vinilo TAXI

- La opción más práctica y económica para disponer de una alfombra antifatiga. Óptima para uso en zonas secas.
- Se puede recortar fácilmente para adaptarse a cualquier zona de trabajo.
- Bordes redondeados que garantizan una suave transición entre el nivel del suelo y la superficie de la alfombra. Opcionalmente los laterales pueden ser amarillos.
- La superficie está disponible en dos acabados diferentes, texturizado o estriado.
- APLICACIONES: zonas secas, puestos de trabajo, líneas de montaje, hostelería...



Artículo	Tipo	Dimensiones LxF (mm)	Espesor (mm)	Peso (kg)	Color
EGM7584	1	610x910	10	2,3	Negro
EGM7586	1	910x1520	10	5	Negro
EGM7588	1	610x18290	10	37,6	Negro
EGM7590	1	910x18290	10	56,7	Negro
EGM7592	1	1220x18290	10	73,9	Negro
EGM7600	2	610x910	10	2,3	Negro
EGM7602	2	910x1520	10	5	Negro
EGM7604	2	610x18290	10	36,7	Negro
EGM7606	2	910x18290	10	55,8	Negro



## Alfombra antifatiga para trabajos de soldadura SPARK

- Alfombra fabricada en un compuesto de caucho especial capaz de soportar los chispeos derivados de los trabajos de soldadura.
- Dispone de una capa de 3mm de espesor capaz de soportar temperaturas de más de 260°C.
- Fabricada caucho natural. Excelente resistencia a aceites y grasas.
- Bordes biselados que garantizan una suave transición entre el nivel del suelo y la superficie de la alfombra.
- Disponible en rollo de hasta 22,86 metros.
- Óptima para uso en zonas secas.
- La suciedad se puede eliminar fácilmente con un chorro de agua a presión.
- APLICACIONES: zonas secas, puestos de trabajo, líneas de montaje, hostelería...



Artículo	Dimensiones LxF (mm)	Espesor (mm)	Color
EGM7614	610x910	14	Negro
EGM7615	910x1520	14	Negro
EGM7616	910x22860	14	Negro




## Alfombras antifatiga ESD conductivas

- Suelos ESD para trabajo de electrónica en alfombra o loseta.
- Los bordes pueden ser negros o amarillos.
- Su comportamiento es excelente a temperaturas extremas que van desde los -30°C hasta los 70°C.
- Las alfombras tienen los bordes biselados y sellados que garantizan una suave transición entre el nivel del suelo y la superficie de la alfombra.
- La suciedad se puede eliminar fácilmente, ya que las alfombras se puede limpiar simplemente con un chorro de agua a presión.
- Tobillera opcional con conexión por clip a la alfombra.
- APLICACIONES: zonas secas, puestos de trabajo, líneas de montaje, hostelería...



Artículo	Dimensiones LxF (mm)	Espesor (mm)	Peso (kg)	Color
EGM7680	610x910	13	5,7	Negro
EGM7681	610x910	13	5,6	Negro/Amarillo
EGM7682	910x1520	13	8,7	Negro
EGM7683	910x1520	13	9,9	Negro/Amarillo

 **Más información**  
900 17 17 00 Llamada gratuita



## Suelo de plástico BDG conductivo

- Indicado para todo tipos de trabajo de electrónica o trabajos con productos explosivos.
- Fabricado en polietileno de baja densidad conductivo (ESD)
- Superficie antideslizante lisa o rejada.
- La parte inferior está preparada para el paso de cables eléctricos de forma segura.
- Muy fácil y rápido de montar, con un sistema de fijación asegurada mediante clips metálicos y posibilidad de colocar rampas.
- Se limpia fácilmente con agua a presión.
- Fabricado con un material respetuoso con el medio ambiente, ya que proviene de plástico reciclable al 100%



Artículo	Tipo	Dimensiones LxFxH (mm)	Superficie	Color
FPX15420007	Loseta	800x400x25	Lisa	Negro
FPX25420007	Loseta	800x400x25	Rejada	Negro
FPX02420007	Rampa	400x120	Lisa	Negro
FPX07420007	Esqüinera	120x120	Lisa	Negro
FPX09100088	Clip	-	-	Galvanizado





## Losetas de PVC KERMITT

- Las losetas de goma fabricadas en PVC ayudan a renovar el aspecto de los suelos envejecidos o desgastados. Laterales engarzables mediante sistema de cola de milano.
- Superficie antideslizante.
- Aisla del frío y de la humedad y son capaces de soportar temperaturas extremas desde -15°C hasta 90°C.
- Son muy fáciles de instalar. No requieren de ninguna herramienta ni adhesivo.
- Fáciles de limpiar con agua a presión. También es resistente a todo tipo de detergentes.
- Se pueden usar en multitud de aplicaciones como garajes, pasillos, zonas de tránsito humano como aeropuertos, estaciones de autobús, colegios, hospitales, gimnasios, almacenes, oficinas...
- Resistente a aceites, grasas, hidrocarburos, etc. y todo tipo de manchas.
- En caso de daño de alguna loseta su sustitución es rápida y sencilla.
- Este tipo de suelo es una solución duradera y atractiva para muchas aplicaciones.



Artículo	Tipo	Dimensiones LxFxH (mm)	Superficie	Color
EGM7200	Loseta	500x500x10	Diamante	Negro
EGM7220 AM	Rampa	480x51x10	Anti-deslizante	Amarillo
EGM7221 AM	Rampa	480x51x10	Anti-deslizante	Amarillo
EGM7220 NE	Rampa	480x51x10	Anti-deslizante	Negro
EGM7221 NE	Rampa	480x51x10	Anti-deslizante	Negro



## Alfombra PVC para entradas RICCI

- Alfombra antisuciedad fabricada a base de caucho reciclado. Ideal para colocar en entradas de hoteles, oficinas, locales, fábricas, viviendas, establecimientos y todo tipo de empresas.
- Atrapa el polvo y la suciedad de la planta de los zapatos gracias a sus pinchos de goma.
- Bordes biselados que garantizan una suave transición entre el nivel del suelo y la superficie de la alfombra.
- Óptima para uso en zonas secas y húmedas.
- Gracias a su peso permanece firme en el suelo sin moverse ni doblarse.
- La suciedad se puede eliminar fácilmente con un chorro de agua a presión.
- Disponibles en dos medidas diferentes. Consúltenos si necesita otras medidas.




Artículo	Dimensiones LxF (mm)	Espesor (mm)	Peso (kg)	Color
EGM3024	1000x600	15	4.5	Negro
EGM3026	1500x900	15	12	Negro



## Suelo de goma modular para animales TWAIN

- Suelo fabricado con goma de gran capacidad de carga y resistencia. Superficie extremadamente antideslizante.
- Aísla del frío y de la humedad. Junto con su gran espesor de 17mm proporciona un gran confort y descanso para el animal.
- Lados engarzables que permiten cubrir cualquier tipo de superficie.
- Superficie no porosa que evita el crecimiento de hongos e infecciones.
- Apenas necesita tareas de mantenimiento.
- Se puede limpiar simplemente con agua a presión y resiste a cualquier tipo de producto desinfectante.
- Fácil y rápido de montar. Efectivo y duradero.

 MONTAJE FÁCIL	 ANTI-DESGLIZANTE	 TEMP. EXTREMAS	 FÁCIL DE LIMPIAR	 CARGAS PESADAS
 RESISTENTE UV	 RESISTENTE A ACEITES	 RESISTENTE QUÍMICOS	 AISLANTE	 MATERIAL RECICLABLE



Artículo	Tipo	Superficie	Dimensiones LxFxH (mm)	Peso (kg)	Color
EGM6070	Loseta	Estrida	1220x1830x17	46	Negro

 [Más información www.dissetodiseo.com](http://www.dissetodiseo.com)



## Suelos de goma EVA para animales TUSCANY

- Suelos fabricados con goma espuma EVA antideslizante, ligeros y fácil de transportar. Son un 20% más suave que cualquier otro suelo de goma de caucho.
- Se pueden cortar fácilmente para adaptarse a cualquier forma de suelo. Incluso se pueden instalar en la pared, para proteger a los animales de posibles daños.
- Aísla del frío y de la humedad. Su gran espesor de 25mm y 30mm proporciona un gran confort y reduce el estrés mejorando el descanso para el animal.
- Lados engarzables que permiten cubrir cualquier tipo de superficie.
- No retiene líquidos por lo que evita la proliferación de hongos y bacterias.
- Apenas necesita tareas de mantenimiento. Se puede limpiar simplemente con agua a presión. Fácil, rápido y efectivo.
- Superficie extremadamente antideslizante.



Artículo	Tipo	Superficie	Dimensiones LxF (mm)	Espesor (mm)	Color
EGM1925	Loseta	Rugosa	1220x1830	25	Negro
EGM1930	Loseta	Rugosa	1220x1830	30	Negro

 MONTAJE FÁCIL	 ANTI-DESGLIZANTE	 TEMP. EXTREMAS	 FÁCIL DE LIMPIAR	 CARGAS PESADAS
 RESISTENTE UV	 RESISTENTE A ACEITES	 RESISTENTE QUÍMICOS	 AISLANTE	 MATERIAL RECICLABLE



## Suelo de PVC para actividades deportivas YAMP


- Suelo de PVC heterogéneo fabricado a partir de 7 capas diferentes todas ellas compactadas a 280°C y con una excelente resistencia al desgaste.
- Gracias a su fácil instalación podemos mejorar suelos envejecidos de manera rápida y económica. Aísla y protege del frío y de la humedad y dispone de una gran resistencia a la abrasión.
- Gran resistencia a las bacterias, hongos y moho.
- Ideal para zonas con un tráfico alto como por ejemplo tiendas, zonas de trabajo, laboratorios, almacenes, oficinas, etc.
- Capaz de resistir arañazos. Su vida útil puede alcanzar hasta los 15 años.
- Muy fácil de limpiar mediante agua y productos corrientes de limpieza.
- Disponible en varios colores y espesores.
- Cumple con la normativa ROHS de ausencia de sustancias peligrosas y es retardante de llama según norma EN 13 501-1.




Artículo	Espesor (mm)	Capa protectora (mm)	Ancho (m)	Largo (m)	Peso (kg/m <sup>2</sup> )
EGM8300	3,5	0,5	1,8	20	4,7
EGM8302	4,5	0,5	1,8	20	3,8
EGM8304	6	0,5	1,8	20	3,8


Más información  
[www.dissetodiseo.com](http://www.dissetodiseo.com)

### → DETALLES



1. Laca UV
2. Capa protectora
3. Capa de impresión
4. Refuerzo PVC
5. Fibra de vidrio
6. Espuma PVC
7. Sellante PVC







## Suelo de PVC para zonas comerciales MALL

- Suelo de PVC heterogéneo fabricado a partir de 7 capas diferentes todas ellas compactadas a 280°C.
- Gracias a su fácil instalación podemos mejorar suelos envejecidos de manera rápida y económica. Aísla y protege del frío y de la humedad y dispone de una gran resistencia a la abrasión.
- Gran resistencia a las bacterias, hongos y moho.
- Ideal para zonas con un tráfico medio/alto como por ejemplo tiendas, zonas de trabajo, laboratorios, almacenes, oficinas, etc.
- Capaz de resistir arañazos. Su vida útil puede alcanzar hasta los 15 años.
- Muy fácil de limpiar mediante agua y productos corrientes de limpieza.
- Disponible en varios colores y espesores.
- Cumple con la normativa ROHS de ausencia de sustancias peligrosas y es retardante de llama según norma EN 13 501-1.


 MONTAJE FÁCIL	 ANTI-DESGLIZANTE	 TEMP. EXTREMAS	 FÁCIL DE LIMPIAR	 CARGAS PESADAS
 RESISTENTE UV	 RESISTENTE A ACEITES	 RESISTENTE QUÍMICOS	 AISLANTE	 MATERIAL RECICLABLE
			 ROLLO	

Artículo	Espesor (mm)	Capa protectora (mm)	Ancho (m)	Largo (m)	Peso (kg/m2)
EGM8310	1,6	0,2	2	20	2,6
EGM8312	1,8	0,2	2	20	2,6
EGM8314	2	0,2	2	20	2,6



 **Más información**  
[www.dissetodiseo.com](http://www.dissetodiseo.com)

**→ DETALLES**



1. Laca UV
2. Capa protectora
3. Capa de impresión
4. Refuerzo PVC
5. Fibra de vidrio
6. Espuma PVC
7. Sellante PVC



## Suelo de PVC para zonas con tráfico intenso HETT


- Suelo de PVC heterogéneo fabricado a partir de 7 capas diferentes todas ellas compactadas a 280°C y con una excelente resistencia al desgaste.
- Gracias a su fácil instalación podemos mejorar suelos envejecidos de manera rápida y económica. Aísla y protege del frío y de la humedad y dispone de una gran resistencia a la abrasión.
- Gran resistencia a las bacterias, hongos y moho.
- Ideal para zonas con un tráfico alto como por ejemplo tiendas, zonas de trabajo, laboratorios, almacenes, oficinas, etc.
- Capaz de resistir arañazos. Su vida útil puede alcanzar hasta los 15 años.
- Muy fácil de limpiar mediante agua y productos corrientes de limpieza.
- Disponible en varios colores y espesores.
- Cumple con la normativa ROHS de ausencia de sustancias peligrosas y es retardante de llama según norma EN 13 501-1.




Artículo	Espesor (mm)	Capa protectora (mm)	Ancho (m)	Largo (m)	Peso (kg/m <sup>2</sup> )
EGM8320	2,6	0,5	2	20	2,7
EGM8322	3,2	0,7	2	20	3,1

Más información  
[www.dissetodiseo.com](http://www.dissetodiseo.com)

### → DETALLES



1. Laca UV
2. Capa protectora
3. Capa de impresión
4. Refuerzo PVC
5. Fibra de vidrio
6. Espuma PVC
7. Sellante PVC







## Suelo de PVC para hospitales KIRHOP

- Suelo de PVC heterogéneo fabricado a partir de 7 capas diferentes todas ellas compactadas a 280°C y con una excelente resistencia al desgaste.
- Gracias a su fácil instalación podemos mejorar suelos envejecidos de manera rápida y económica. Aísla y protege del frío y de la humedad y dispone de una gran resistencia a la abrasión.
- Gran resistencia a las bacterias, hongos y moho.
- Ideal para zonas con un tráfico alto como por ejemplo tiendas, zonas de trabajo, laboratorios, almacenes, oficinas, etc.
- Capaz de resistir arañazos. Su vida útil puede alcanzar hasta los 15 años.
- Muy fácil de limpiar mediante agua y productos corrientes de limpieza.
- Disponible en varios colores y espesores.
- Cumple con la normativa ROHS de ausencia de sustancias peligrosas y es retardante de llama según norma EN 13 501-1.




Artículo	Espesor (mm)	Capa protectora (mm)	Ancho (m)	Largo (m)	Peso (kg/m <sup>2</sup> )
EGM8330	3,2	0,7	2	20	3,1



 **Más información**  
[www.dissetodiseo.com](http://www.dissetodiseo.com)

### → DETALLES



1. Laca UV
2. Capa protectora
3. Capa de impresión
4. Refuerzo PVC
5. Fibra de vidrio
6. Espuma PVC
7. Sellante PVC






## Suelo de PVC para niños SUPANI

- Suelo de PVC heterogéneo fabricado a partir de 7 capas diferentes todas ellas compactadas a 280°C y con una excelente resistencia al desgaste.
- Gracias a su fácil instalación podemos mejorar suelos envejecidos de manera rápida y económica. Aísla y protege del frío y de la humedad y dispone de una gran resistencia a la abrasión.
- Gran resistencia a las bacterias, hongos y moho.
- Ideal para zonas con un tráfico alto como por ejemplo tiendas, zonas de trabajo, laboratorios, almacenes, oficinas, etc.
- Capaz de resistir arañazos. Su vida útil puede alcanzar hasta los 15 años.
- Muy fácil de limpiar mediante agua y productos corrientes de limpieza.
- Disponible en varios colores y espesores.
- Cumple con la normativa ROHS de ausencia de sustancias peligrosas y es retardante de llama según norma EN 13 501-1.




Artículo	Espesor (mm)	Capa protectora (mm)	Ancho (m)	Largo (m)	Peso (kg/m <sup>2</sup> )
EGM8340	3,5	0,5	1,8	20	4,7
EGM8342	4,5	0,5	1,8	20	3,8
EGM8344	6	0,5	1,8	20	3,8



 **Más información**  
[www.dissetodiseo.com](http://www.dissetodiseo.com)

### → DETALLES



1. Laca UV
2. Capa protectora
3. Capa de impresión
4. Refuerzo PVC
5. Fibra de vidrio
6. Espuma PVC
7. Sellante PVC




## Suelo de PVC homogéneo direccional ODHAR

- Suelo de PVC homogéneo fabricado a partir de una sola capa de material y con una máxima resistencia al desgaste.
- Gracias a su fácil instalación podemos mejorar suelos envejecidos de manera rápida y económica. Aísla y protege del frío y de la humedad y dispone de una gran resistencia a la abrasión.
- Gran resistencia a las bacterias, hongos y moho.
- Ideal para zonas con un tráfico alto como por ejemplo tiendas, zonas de trabajo, laboratorios, almacenes, oficinas, etc.
- Capaz de resistir arañazos. Su vida útil puede alcanzar hasta los 20 años.
- Muy fácil de limpiar mediante agua y productos corrientes de limpieza.
- Disponible en varios colores y espesores.
- Cumple con la normativa ROHS de ausencia de sustancias peligrosas.
- Según la norma DIN 4102 tiene una clasificación B1 frente al fuego.
- Resistente a productos químicos según norma EN 423.



Artículo	Espesor (mm)	Ancho (m)	Largo (m)
EGM8350	2	2	20

 **Más información**  
[www.dissetodiseo.com](http://www.dissetodiseo.com)







## Suelo de PVC homogéneo adireccional TUDHAR

- Suelo de PVC homogéneo fabricado a partir de una sola capa de material y con una máxima resistencia al desgaste.
- Gracias a su fácil instalación podemos mejorar suelos envejecidos de manera rápida y económica. Aísla y protege del frío y de la humedad y dispone de una gran resistencia a la abrasión.
- Gran resistencia a las bacterias, hongos y moho.
- Ideal para zonas con un tráfico alto como por ejemplo tiendas, zonas de trabajo, laboratorios, almacenes, oficinas, etc.
- Capaz de resistir arañazos. Su vida útil puede alcanzar hasta los 20 años.
- Muy fácil de limpiar mediante agua y productos corrientes de limpieza.
- Disponible en varios colores y espesores.
- Cumple con la normativa ROHS de ausencia de sustancias peligrosas.
- Según la norma DIN 4102 tiene una clasificación B1 frente al fuego.
- Resistente a productos químicos según norma EN 423.

 MONTAJE FÁCIL	 ANTI-DESGLIZANTE	 TEMP. EXTREMAS	 FÁCIL DE LIMPIAR	 CARGAS PESADAS
 RESISTENTE UV	 RESISTENTE A ACEITES	 RESISTENTE QUÍMICOS	 AISLANTE	 MATERIAL RECICLABLE
 ROLLO				

Artículo	Espesor (mm)	Ancho (m)	Largo (m)
EGM8360	2	2	20

 **Más información**  
[www.dissetodiseo.com](http://www.dissetodiseo.com)



# MOBILIARIO TÉCNICO

**DISSET**  
**ODISEO**

CATÁLOGO 1944PA / 5ª EDICIÓN



## Mobiliario Técnico



Armarios y carros con cajones



Armarios con cajones



Esteras modulares



Armarios con puertas batientes



Armarios con puertas correderas



Armarios para cajas



Taquillas y bancos de vestuario



Armario para ordenador



Bancos modulares



Bancos compactos



Bancos de electrónica y montaje



Armarios para CNC

# ARMARIO MASTER

- Después de 4 años de desarrollo, cientos de prototipos y miles de pruebas, llega el armario MASTER.
- Uniendo a la perfección las funciones mecánicas y electrónicas al servicio de las exigencias de las técnicas de almacenamiento más innovadoras.
- Incluye un innovador sistema de bloqueo compuesto por una barra de aluminio con vértebras de polímero que permite cerrar los cajones utilizando solamente la fuerza de la gravedad, prolongando la vida útil del armario, así como facilitando su manipulación.
- La barra vertebrada, además, actúa como sistema anti-vuelco, bloqueando todos los cajones cuando uno de ellos ha sido extraído.
- En los armarios con sistema de control electrónico, se pueden agrupar cajones con distintos códigos, proporcionando una mayor seguridad en el almacenamiento de productos valiosos.
- Los armarios MASTER están disponibles en medidas que van desde los 717mm a los 1431mm.



Diseño



Ejecución



Acabado



# ARMARIO MASTER

El cuidado del diseño técnico, la tecnología y la estética hace que este armario sea único. A día de hoy es el armario que contiene más innovación, más eficacia y más patentes.

## TECNOLOGIA

# SYLOGIK

smart solutions

Las nuevas tecnologías SYLOGIK utilizadas para el armario requieren una producción y precisión operativa nunca antes vista.

Un resultado que se obtiene con una serie de inversiones:

- Nuevas líneas automatizadas.
- Regeneración de las líneas anteriores.
- Realización de nuevas máquinas especiales.

Los beneficios para el usuario: suavidad en la apertura, ligereza de los cajones. No hay ruido ni holguras.



### syFLEX

Sistema de apertura que le permite configurar la extracción. Este sistema patentado permite determinar que extracción y carga queremos en cada uno de los cajones.



### syFRONT

Servicio de web to print gratuito para la personalización de las etiquetas de los tiradores del armario.



### syCONTROL

Gestión mecánico o electrónico de la cerradura con sistema de cierre de alta seguridad.

## BARRA VERTEBRADA

Es el corazón y el cerebro del sistema.  
Es la barra de cierre con la tecnología Sylogic®.

- No gira
- Sistema antivuelco
- Sistema de cerrojo para el cierre de los cajones
- Posibilidad de dividir el acceso a los cajones en más grupos





300  
prototipos

1.000.000  
test

4 años  
de progreso

4  
patentes

## SISTEMA MECÁNICO

El sistema de control mecánico de la unidad de cierre utiliza sylogik tecnología®.

### PUSH TO OPEN

En comparación con los sistemas comunes que proporcionan las juntas de otros componentes en la parte delantera, la apertura de los cajones está integrado en el pulsador. Para abrir los cajones, simplemente girar la llave y presione el pulsador de la cerradura. Al haber menos componentes mecánicos, hay menos posibilidades de rotura.

## SISTEMA ELECTRÓNICO

### Control - seguridad - memoria

- Cierre de código numérico
- Apertura / cierre del armario con código de usuario
- Registro de acontecimientos históricos
- Con programas preinstalados pueden interconectar la tarjeta a cualquier sistema de gestión de accesos

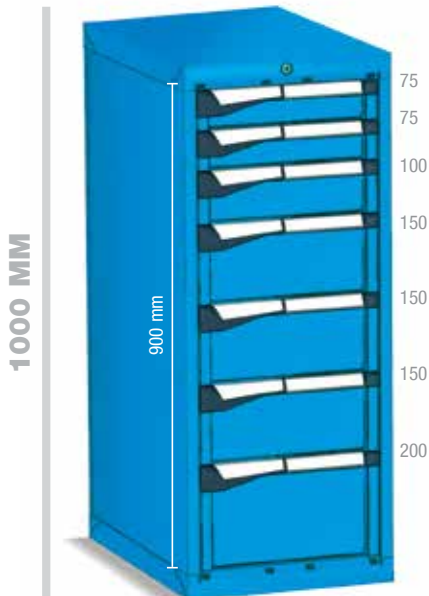
### SOFTWARE PARA EL CONTROL DE EVENTOS

Software de reporte gratuito y descargable en: [www.sylogik.com/sycontrol](http://www.sylogik.com/sycontrol). Visualización de los últimos 1000 eventos con fecha, hora, usuario y tipo de evento. Por un seguimiento constante de cada apertura, cada acceso.



## Armarios MASTER 18x27Eh

- Están fabricados en chapa de acero de alta calidad y pintados con pintura de alta resistencia.
- La nueva línea MASTER aporta una nueva visión a la lógica del almacenamiento. Permiten ajustar la capacidad de carga y extracción de cada cajón, en función de la carga puntual que se almacene y variarlo de nuevo si su producto cambia.
- Los sistemas de cierre personalizados garantizan la seguridad de todos los elementos almacenados. Con el sistema de cierre electrónico puede controlar el acceso a cada uno de los cajones de forma independiente si lo desea; totalmente flexible y adaptado a sus necesidades. Apertura con códigos modificables, mandos a distancia...
- Por otro lado, nueva y amplia gama de colores que permiten combinar tiradores cajones y estructuras, integrando los armarios en cualquier ambiente, laboratorios, industrias alimentarias, automoción, aeronáutica... pasando a ser un elemento más de diseño y elegancia.
- Consulte con nuestro departamento comercial para su crear su propia composición.



Características	Artículo	Dim. LxFxH (mm)
Cierre con llave extracción normal	M12A100C010AW04	408x573x1000 h.
Cierre con código extracción normal	M12A100E110AW04	408x573x1000 h.



Características	Tipo 1	Tipo 2	Tipo 3	Tipo 4
Dim. LxFxH (mm)	408x573x400 h.	408x573x600 h.	408x573x70 h.	408x598x700 h.
Cierre con llave extracción normal	M12A040C0100104	M12A060C0102004	M12A070C0103504	M12A070C0103604
Cierre con código extracción normal	M12A040E1100104	M12A060E1102004	M12A070E1103504	M12A070P4103604



Características	Tipo 1	Tipo 2	Tipo 3	Tipo 4
Dim. LxFxH (mm)	408x573x800 h.	408x598x800 h.	408x573x800 h.	434x647x918 h.
Cierre con llave extracción normal	M12A080C0105504	M12A080C0105704	M12R060S0102104	M12R070S0103504
Cierre con código extracción normal	M12A080E1105504	M12A080T2105704	M12R060P1102104	M12R070P1103504

**LLAVE DE RECAMBIO**

**FLEX**  
extracción flexible

100% = 50 Kg  
96% = 75 Kg  
92% = 100 Kg

**TELE**  
extracción telescópica

100% A = 200 Kg

**LLAVE CODE**

**GAMMA DE COLORES**

**GAMMA COLOR PLÁSTICO**

DARK GREY RAL 7016 MO

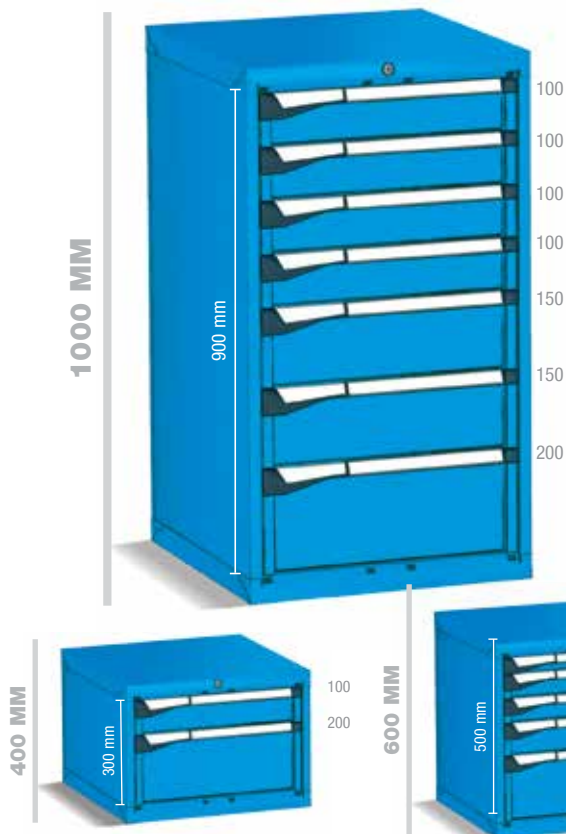
**ER** estante regulable

**EE** estante extraíble

## Armarios MASTER 27x27Eh

- Están fabricados en chapa de acero de alta calidad y pintados con pintura de alta resistencia.
- La nueva línea MASTER aporta una nueva visión a la lógica del almacenamiento. Permiten ajustar la capacidad de carga y extracción de cada cajón, en función de la carga puntual que se almacene y variarlo de nuevo si su producto cambia.
- Los sistemas de cierre personalizados garantizan la seguridad de todos los elementos almacenados. Con el sistema de cierre electrónico puede controlar el acceso a cada uno de los cajones de forma independiente si lo desea; totalmente flexible y adaptado a sus necesidades. Apertura con códigos modificables, mandos a distancia...
- Por otro lado, nueva y amplia gama de colores que permiten combinar tiradores cajones y estructuras, integrando los armarios en cualquier ambiente, laboratorios, industrias alimentarias, automoción, aeronáutica... pasando a ser un elemento más de diseño y elegancia.

Características	Artículo	Dim. LxFxH (mm)
Cierre con llave extracción normal	M12A100C010AW04	408x573x1000 h.
Cierre con código extracción normal	M12A100E110AW04	408x573x1000 h.



Características	Tipo 1	Tipo 2	Tipo 3	Tipo 4
Dim. LxFxH (mm)	561x573x1000 h.	561x573x400 h.	561x573x700 h.	561x573x700 h.
Cierre con llave extracción normal	M22A100C010AZ04	M22A040C0100404	M22A060C0102104	M22A070C0103104
Cierre con código extracción normal	M22A100E110AZ04	M22A040E1100404	M22A060E1102104	M22A070E1103104




Características	Tipo 1	Tipo 2	Tipo 3	Tipo 4
Dim. LxFxH (mm)	561x573x800 h.	561x573x1000 h.	587x647x818 h.	587x647x1018 h.
Cierre con llave extracción normal	M22A080C0105604	M22A100C010BA04	M22R060S0102004	M22R080S0105604
Cierre con código extracción normal	M22A080E1105604	M22A100E110BA04	M22R060P1102004	M22R080P1105604

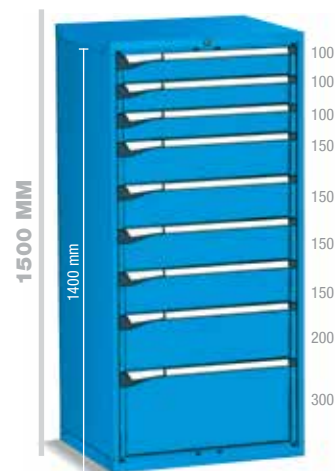


## Armarios MASTER 36 x27Eh

- Están fabricados en chapa de acero de alta calidad y pintados con pintura de alta resistencia.
- La nueva línea MASTER aporta una nueva visión a la lógica del almacenamiento. Permiten ajustar la capacidad de carga y extracción de cada cajón, en función de la carga puntual que se almacene y variarlo de nuevo si su producto cambia.
- Los sistemas de cierre personalizados garantizan la seguridad de todos los elementos almacenados. Con el sistema de cierre electrónico puede controlar el acceso a cada uno de los cajones de forma independiente si lo desea; totalmente flexible y adaptado a sus necesidades. Apertura con códigos modificables, mandos a distancia...
- Por otro lado, nueva y amplia gama de colores que permiten combinar tiradores cajones y estructuras, integrando los armarios en cualquier ambiente, laboratorios, industrias alimentarias, automoción, aeronáutica...



Artículo	Tipo 1	Tipo 2	Tipo 3
Dim. LxH (mm)	714x573x600 h.	714x573x800 h.	714x573x1000 h.
Cierre con llave extracción normal	M32A060C0102004	M32A080C0105604	M32A100C010BE04
Cierre con llave extracción telescópica	-	-	M32A100C010BF04
Cierre con código extracción normal	M32A060E1102004	M32A080E1105604	M32A100E110BE04
Cierre con código extracción telescópica	-	-	M32A100E110BF04



Artículo	Tipo 1	Tipo 2	Tipo 3
Dim. LxH (mm)	714x573x1000 h.	714x598x1000 h.	714x573x1500 h.
Cierre con llave extracción normal	M32A100C010BL04	M32A100C010BD04	M32A150C010FA04
Cierre con llave extracción telescópica	M32A100C010BM04	-	M32A150C010FB04
Cierre con código extracción normal	M32A100E110BL04	M32A100T210BD04	M32A150E110FA04
Cierre con código extracción telescópica	M32A100E110BM04	-	M32A150E110FB04

**LLAVE DE RECAMBIO**

**FLEX**  
extracción flexible

100% = 50 Kg  
96% = 75 Kg  
92% = 100 Kg

**TELE**  
extracción telescópica

100% A= 200 Kg

**LLAVE CODE**

**GAMMA DE COLORES**

**GAMMA COLOR PLÁSTICO**

DARK GREY RAL 7016 M0

**ER** estante regulable

**EE** estante extraíble



Artículo	Tipo 1	Tipo 2	Tipo 3	Tipo 4
Dim. LxFxH (mm)	714x598x1023 h.	714x598x1023 h.	714x598x1500 h.	714x598x2000 h.
Cierre con llave extracción normal	M32A100C01OCA04	M32A100C01OCL04	M32A150C01OLA04	M32A200C01OFY04
Cierre con llave extracción telescópica	M32A100C01OCB04	M32A100C01OCM04	M32A150C01OLB04	M32A200C01OFZ04
Cierre con código extracción normal	M32A100P41OCA04	M32A100T21OCL04	M32A150P41OLA04	M32A200T21OFY04
Cierre con código extracción telescópica	M32A100P41OCB04	M32A100T21OCM04	M32A150P41OLB04	M32A200T21OFZ04



Artículo	Tipo 1	Tipo 2	Tipo 3	Tipo 4
Dim. LxFxH (mm)	788x599x818 h.	788x599x918 h.	788x599x1018 h.	788x599x1218 h.
Cierre con llave extracción normal	M32R060S0102104	M32R070S0104404	M32R080S0105604	M32R100S010AW04
Cierre con código extracción normal	M32R060P1102104	M32R070P1104404	M32R080P1105604	M32R100P110AW04



# Armarios MASTER 54x27Eh

- Están fabricados en chapa de acero de alta calidad y pintados con pintura de alta resistencia.
- La nueva línea MASTER aporta una nueva visión a la lógica del almacenamiento. Permiten ajustar la capacidad de carga y extracción de cada cajón, en función de la carga puntual que se almacene y variarlo de nuevo si su producto cambia.
- Los sistemas de cierre personalizados garantizan la seguridad de todos los elementos almacenados. Con el sistema de cierre electrónico puede controlar el acceso a cada uno de los cajones de forma independiente si lo desea; totalmente flexible y adaptado a sus necesidades. Apertura con códigos modificables, mandos a distancia...



Características	Artículo	Dim. LxExH (mm)
Cierre con llave extracción normal	M52A100C010AW04	1020x573x1000 h.
Cierre con llave extracción telescópica	M52A100C010BH04	1020x573x1000 h.
Cierre con código extracción normal	M52A100E110AW04	1020x573x1000 h.
Cierre con código extracción telescópica	M52A100E110BH04	1020x573x1000 h.

Más información en nuestra web [dissetodiseo.com](http://dissetodiseo.com)



Artículo	Tipo 1	Tipo 2	Tipo 3	Tipo 4
Dim. LxExH (mm)	1020x573x800 h.	1020x573x1000 h.	1020x598x2000 h.	1020x598x2000 h.
Cierre con llave extracción normal	M52A080C0105604	M52A100C010BE04	M52A200C010FY04	M52A200C010FW04
Cierre con llave extracción telescópica	-	M52A100C010BF04	M52A200C010FZ04	M52A200C010FX04
Cierre con código extracción normal	M52A080E1105604	M52A100E110BE04	M52A200T210FY04	M52A200P410FW04
Cierre con código extracción telescópica	-	M52A100E110BF04	M52A200T210FZ04	M52A200P410FX04



Artículo	Tipo 1	Tipo 2	Tipo 3	Tipo 4
Dim. LxExH (mm)	1094x599x918 h.	1094x599x918 h.	1094x599x1068 h.	1094x599x1218 h.
Cierre con llave extracción normal	M52R070S0104904	M52R070S0103104	M52R085S010AM04	M52R100S010AW04
Cierre con código extracción normal	M52R070P1104904	M52R070P1103104	M52R085P110AM04	M52R100P110AW04

LLAVE DE RECAMBIO

**FLEX**  
extracción flexible

100% = 50 Kg  
96% = 75 Kg  
92% = 100 Kg

**TELE**  
extracción telescópica

100% A= 200 Kg

LLAVE CODE

1 2 3  
4 5 C

GAMMA DE COLORES

GAMMA COLOR PLÁSTICO

DARK GREY RAL 7016 MO

M1 M2 M3 M4 M5 M6 M7

ER estante regulable


EE estante extraíble

## Armarios MASTER 27x36Eh

- Están fabricados en chapa de acero de alta calidad y pintados con pintura de alta resistencia.
- La nueva línea MASTER aporta una nueva visión a la lógica del almacenamiento. Permiten ajustar la capacidad de carga y extracción de cada cajón, en función de la carga puntual que se almacene y variarlo de nuevo si su producto cambia.
- Los sistemas de cierre personalizados garantizan la seguridad de todos los elementos almacenados. Con el sistema de cierre electrónico puede controlar el acceso a cada uno de los cajones de forma independiente si lo desea; totalmente flexible y adaptado a sus necesidades. Apertura con códigos modificables, mandos a distancia...
- Por otro lado, nueva y amplia gama de colores que permiten combinar tiradores cajones y estructuras, integrando los armarios en cualquier ambiente, laboratorios, industrias alimentarias, automoción, aeronáutica...



Características	Artículo	Dim. LxFxH (mm)
Cierre con llave extracción normal	M23A100E110AZ04	561x726x1000 h.
Cierre con código extracción normal	M23A100E110AZ04	561x726x1000 h.



Artículo	Tipo 1	Tipo 2	Tipo 3	Tipo 4
Dim. LxFxH (mm)	561x726x600 h.	561x751x600 h.	561x726x700 h.	561x726x800 h.
Cierre con llave extracción normal	M23A060C0102104	M23A060C0101704	M23A070C0103104	M23A080C0105604
Cierre con código extracción normal	M23A060E1102104	M23A060T2101704	M23A070E1103104	M23A080E1105604



Artículo	Tipo 1	Tipo 2	Tipo 3	Tipo 4
Dim. LxFxH (mm)	587x800x818 h.	587x800x918 h.	587x800x1018 h.	587x800x1068 h.
Cierre con llave extracción normal	M23R060S0102004	M23R070S0103104	M23R080S0105604	M23R085S0109304
Cierre con código extracción normal	M23R060P1102004	M23R070P1103104	M23R080P1105604	M23R085P1109304



## Armarios MASTER 36x36Eh

- Están fabricados en chapa de acero de alta calidad y pintados con pintura de alta resistencia.
- La nueva línea MASTER aporta una nueva visión a la lógica del almacenamiento. Permiten ajustar la capacidad de carga y extracción de cada cajón, en función de la carga puntual que se almacene y variarlo de nuevo si su producto cambia.
- Los sistemas de cierre personalizados garantizan la seguridad de todos los elementos almacenados. Con el sistema de cierre electrónico puede controlar el acceso a cada uno de los cajones de forma independiente si lo desea; totalmente flexible y adaptado a sus necesidades. Apertura con códigos modificables, mandos a distancia...
- Por otro lado, nueva y amplia gama de colores que permiten combinar tiradores cajones y estructuras, integrando los armarios en cualquier ambiente, laboratorios, industrias alimentarias, automoción, aeronáutica...



Características	Artículo	Dim. LxFxH (mm)
Cierre con llave extracción normal	M33A100C010AW04	714x726x1000 h.
Cierre con llave extracción telescópica	M33A100C010BH04	714x726x1000 h.
Cierre con código extracción normal	M33A100E110AW04	714x726x1000 h.
Cierre con código extracción telescópica	M33A100E110BH04	714x726x1000 h.



Artículo	Tipo 1	Tipo 2	Tipo 3
Dim. LxFxH (mm)	714x726x700 h.	714x726x800 h.	714x726x1000 h.
Cierre con llave extracción normal	M33A070C0104004	M33A080C0105604	M33A100C010BE04
Cierre con llave extracción telescópica	M33A070C0104104	M33A080C0105904	M33A100C010BF04
Cierre con código extracción normal	M33A070E1104004	M33A080E1105604	M33A100E110BE04
Cierre con código extracción telescópica	M33A070E1104104	M33A080E1105904	M33A100E110BF04



Artículo	Tipo 1	Tipo 2	Tipo 3
Dim. LxFxH (mm)	714x726x1000 h.	714x726x1000 h.	714x726x1500 h.
Cierre con llave extracción normal	M33A100C010BL04	M33A100C010DR04	M33A150C010FJ04
Cierre con llave extracción telescópica	M33A100C010BM04	M33A100C010DS04	M33A150C010FK04
Cierre con código extracción normal	M33A100E110BL04	M33A100E110DR04	M33A150E110FJ04
Cierre con código extracción telescópica	M33A100E110BM04	M33A100E110DS04	M33A150E110FK04

**LLAVE DE RECAMBIO**

**FLEX**  
extracción flexible

100% = 50 Kg  
96% = 75 Kg  
92% = 100 Kg

**TELE**  
extracción telescópica

100% A= 200 Kg

**LLAVE CODE**

**GAMMA DE COLORES**

**GAMMA COLOR PLÁSTICO**

DARK GREY RAL 7016 M0

M1 M2 M3 M4 M5 M6 M7

**ER** estante regulable

**EE** estante extraíble





Artículo	Tipo 1	Tipo 2
Dim. LxFxH (mm)	740x800x918 h.	740x800x1018 h.
Cierre con llave extracción normal	M33R070S0104004	M33R080S0106504
Cierre con código extracción normal	M33R070P1104004	M33R080P1106504




Artículo	Tipo 1	Tipo 2
Dim. LxFxH (mm)	740x800x1068 h.	740x800x1218 h.
Cierre con llave extracción normal	M33R085S010AE04	M33R085S010AE04
Cierre con código extracción normal	M33R085P110AE04	M33R085P110AE04



Artículo	FDZ10205104	FDZ10205204
Dim. LxFxH (mm)	714x751x1023 h.	714x751x1023 h.
Cierre con llave extracción normal	M33A100C010CA04	M33A100C010LV04
Cierre con llave extracción telescópica	M33A100C010CB04	M33A100C010LW04
Cierre con código extracción normal	M33A100P410CA04	M33A100T210LV04
Cierre con código extracción telescópica	M33A100P410CB04	M33A100T210LW04



Artículo	Tipo 1
Dim. LxFxH (mm)	714x751x1500 h.
Cierre con llave extracción normal	M33A150C010LA04
Cierre con llave extracción telescópica	M33A150C010LB04
Cierre con código extracción normal	M33A150P410LA04
Cierre con código extracción telescópica	M33A150P410LB04



Artículo	Tipo 1
Dim. LxFxH (mm)	714x751x2000 h.
Cierre con llave extracción normal	M33A200C010FY04
Cierre con llave extracción telescópica	M33A200C010FZ04
Cierre con código extracción normal	M33A200T210FY04
Cierre con código extracción telescópica	M33A200T210FZ04

# Armarios MASTER 45x36Eh

- Están fabricados en chapa de acero de alta calidad y pintados con pintura de alta resistencia.
- La nueva línea MASTER aporta una nueva visión a la lógica del almacenamiento. Permiten ajustar la capacidad de carga y extracción de cada cajón, en función de la carga puntual que se almacene y variarlo de nuevo si su producto cambia.
- Los sistemas de cierre personalizados garantizan la seguridad de todos los elementos almacenados. Con el sistema de cierre electrónico puede controlar el acceso a cada uno de los cajones de forma independiente si lo desea; totalmente flexible y adaptado a sus necesidades. Apertura con códigos modificables, mandos a distancia...
- Por otro lado, nueva y amplia gama de colores que permiten combinar tiradores cajones y estructuras, integrando los armarios en cualquier ambiente, laboratorios, industrias alimentarias, automoción, aeronáutica...



Características	Artículo	Dim. LxPxH (mm)
Cierre con llave extracción normal	M33A100C010AW04	867x726x1000 h.
Cierre con llave extracción telescópica	M33A100C010BH04	867x726x1000 h.
Cierre con código extracción normal	M33A100E110AW04	867x726x1000 h.
Cierre con código extracción telescópica	M33A100E110BH04	867x726x1000 h.

Más información en nuestra web [dissetodiseo.com](http://dissetodiseo.com)



Artículo	Tipo 1	Tipo 2	Tipo 3	Tipo 4
Dim. LxPxH (mm)	867x726x850 h.	867x726x1000 h.	867x751x2000 h.	867x751x2000
Cierre con llave extracción normal	M43A085C010AC04	M43A100C010CS04	M43A200C010FY04	M43A200C010FW04
Cierre con llave extracción telescópica	M43A085C010AD04	M43A100C010CT04	M43A200C010FZ04	M43A200C010FX04
Cierre con código extracción normal	M43A085E110AC04	M43A100E110CS04	M43A200T210FY04	M43A200P410FW04
Cierre con código extracción telescópica	M43A085E110AD04	M43A100E110CT04	M43A200T210FZ04	M43A200P410FX04



Artículo	Tipo 1	Tipo 2	Tipo 3	Tipo 4
Dim. LxPxH (mm)	947x752x963 h.	947x752x1113 h.	947x752x1263 h.	947x752x1263 h.
Cierre con llave extracción normal	M43R070P1104204	M43R085S010AC04	M43R100S010CQ04	M43R100S010AW04
Cierre con código extracción normal	M43R070P1104204	M43R085P110AC04	M43R100P110CQ04	M43R100P110AW04

LLAVE DE RECAMBIO

**FLEX**  
extracción flexible

100% = 50 Kg  
96% = 75 Kg  
92% = 100 Kg

**TELE**  
extracción telescópica

100% A= 200 Kg

LLAVE CODE

1 2 3  
4 5 C

GAMMA DE COLORES

GAMMA COLOR PLÁSTICO

DARK GREY RAL 7016 M0

M1 M2 M3 M4 M5 M6 M7

**ER** estante regulable

**EE** estante extraíble

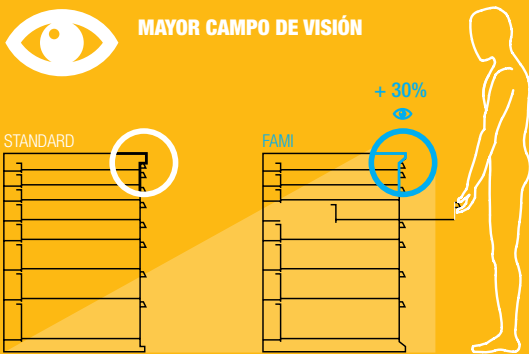
# COJINETE DELANTERO

El primer armario en el mundo con el pulsador delantero.

## MECANISMO DE MÁS

Se ha eliminado elementos mecánicos en el armario. El pulsador delantero ha sido colocado en la parte frontal del cajón. Resultado: mejora significativa en el porcentaje de extracción y el uso del volumen de la cajón. Aunque los cajones estén regulados con carga de 100 kg y extracción parcial, la visibilidad y uso de los cajones es completa.

- Más uso del espacio.
- Movimientos mas suaves.
- Mayor extracción del cajón.


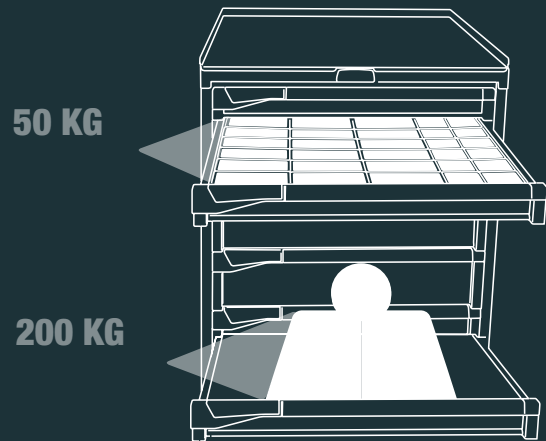


# EXTRACCIÓN CONFIGURABLE

La nueva guía de extracción simple con ajuste mecánico del tope posterior de los cajones permite obtener 3 posiciones de flujo diferentes: 50, 75, 100 kg. En el mismo cajón se le puede colocar una nueva guía telescópica (200 kg).

## FÁCIL DE CONFIGURAR

La modificaciones de los cajones son fáciles de realizar. No es necesario la intervención de un técnico.



# Armarios MASTER 54x36Eh

- Están fabricados en chapa de acero de alta calidad y pintados con pintura de alta resistencia.
- La nueva línea MASTER aporta una nueva visión a la lógica del almacenamiento. Permiten ajustar la capacidad de carga y extracción de cada cajón, en función de la carga puntual que se almacene y variarlo de nuevo si su producto cambia.
- Los sistemas de cierre personalizados garantizan la seguridad de todos los elementos almacenados. Con el sistema de cierre electrónico puede controlar el acceso a cada uno de los cajones de forma independiente si lo desea; totalmente flexible y adaptado a sus necesidades. Apertura con códigos modificables, mandos a distancia...
- Por otro lado, nueva y amplia gama de colores que permiten combinar tiradores cajones y estructuras, integrando los armarios en cualquier ambiente, laboratorios, industrias alimentarias, automoción, aeronáutica...



Características	Artículo	Dim. LxFxH (mm)
Cierre con llave extracción normal	M53A100C010AW04	1020x726x1000 h.
Cierre con llave extracción telescópica	M53A100C010BH04	1020x726x1000 h.
Cierre con código extracción normal	M53A100E110AW04	1020x726x1000 h.
Cierre con código extracción telescópica	M53A100E110BH04	1020x726x1000 h.



Artículo	Tipo 1	Tipo 2	Tipo 3	Tipo 4
Dim. LxFxH (mm)	1020x726x850 h.	1020x726x1000 h.	1020x751x1023 h.	1020x726x2000 h.
Cierre con llave extracción normal	M53A085C010AK04	M53A100C010BE04	M53A100C010BY04	M53A200C010FS04
Cierre con llave extracción telescópica	M53A085C010AL04	M53A100C010BF04	M53A100C010BZ04	M53A200C010FT04
Cierre con código extracción normal	M53A085E110AK04	M53A100E110BE04	M53A100P410BY04	M53A200E110FS04
Cierre con código extracción telescópica	M53A085E110AL04	M53A100E110BF04	M53A100P410BZ04	M53A200E110FT04



Artículo	Tipo 1	Tipo 2	Tipo 3	Tipo 4
Dim. LxFxH (mm)	1100x752x963 h.	1100x752x1113 h.	1100x752x1263 h.	1100x752x1263 h.
Cierre con llave extracción normal	M53R070S0103104	M53R085S0108804	M53R100S010CQ04	M53R100S010AW04
Cierre con código extracción normal	M53R070P1103104	M53R085P1108804	M53R100P110CQ04	M53R100P110AW04

**LLAVE DE RECAMBIO**

**FLEX**  
extracción flexible

100% = 50 Kg  
96% = 75 Kg  
92% = 100 Kg

**TELE**  
extracción telescópica

100% A= 200 Kg

**LLAVE CODE**

**GAMMA DE COLORES**

**GAMMA COLOR PLÁSTICO**  
DARK GREY RAL 7016 MO

**ER** estante regulable

**EE** estante extraíble

## Armarios MASTER 64x36Eh

- Están fabricados en chapa de acero de alta calidad y pintados con pintura de alta resistencia.
- La nueva línea MASTER aporta una nueva visión a la lógica del almacenamiento. Permiten ajustar la capacidad de carga y extracción de cada cajón, en función de la carga puntual que se almacene y variarlo de nuevo si su producto cambia.
- Los sistemas de cierre personalizados garantizan la seguridad de todos los elementos almacenados. Con el sistema de cierre electrónico puede controlar el acceso a cada uno de los cajones de forma independiente si lo desea; totalmente flexible y adaptado a sus necesidades. Apertura con códigos modificables, mandos a distancia...
- Por otro lado, nueva y amplia gama de colores que permiten combinar tiradores cajones y estructuras, integrando los armarios en cualquier ambiente, laboratorios, industrias alimentarias, automoción, aeronáutica...

Características	Artículo	Dim. LxFxH (mm)
Cierre con llave extracción normal	M63A100C010CN04	1190x726x1000 h.
Cierre con llave extracción telescópica	M63A100C010CP04	1190x726x1000 h.
Cierre con código extracción normal	M63A100E110CN04	1190x726x1000 h.
Cierre con código extracción telescópica	M63A100E110CP04	1190x726x1000 h.

1000 MM



Más información en nuestra web [dissetodiseo.com](http://dissetodiseo.com)



Artículo	Tipo 1	Tipo 2	Tipo 3	Tipo 4
Dim. LxFxH (mm)	1190x726x850 h.	1190x726x1000 h.	1190x751x1500 h.	1190x751x2000 h.
Cierre con llave extracción normal	M63A085C010AA04	M63A100C510EC04	M63A150C010LA04	M63A200C010FW04
Cierre con llave extracción telescópica	M63A085C010AB04	M63A100C510ED04	M63A150C010LB04	M63A200C010FX04
Cierre con código extracción normal	M63A085E110AA04	-	M63A150P410LA04	M63A200P410FW04
Cierre con código extracción telescópica	M63A085E110AB04	-	M63A150P410LB04	M63A200P410FX04



Artículo	Tipo 1	Tipo 2	Tipo 3	Tipo 4
Dim. LxFxH (mm)	1270x752x1113 h.	1270x752x1113 h.	1270x752x1263 h.	1270x752x1263 h.
Cierre con llave extracción normal	M63R085S0108804	M63R085S010AA04	M63R100S010DY04	M63R100S010CN04
Cierre con código extracción normal	M63R085P1108804	M63R085P110AA04	M63R100P110DY04	M63R100P110CN04



## Armarios MASTER 78x36Eh



- Están fabricados en chapa de acero de alta calidad y pintados con pintura de alta resistencia.
- La nueva línea MASTER aporta una nueva visión a la lógica del almacenamiento. Permiten ajustar la capacidad de carga y extracción de cada cajón, en función de la carga puntual que se almacene y variarlo de nuevo si su producto cambia.
- Los sistemas de cierre personalizados garantizan la seguridad de todos los elementos almacenados. Con el sistema de cierre electrónico puede controlar el acceso a cada uno de los cajones de forma independiente si lo desea; totalmente flexible y adaptado a sus necesidades. Apertura con códigos modificables, mandos a distancia...
- Por otro lado, nueva y amplia gama de colores que permiten combinar tiradores cajones y estructuras, integrando los armarios en cualquier ambiente, laboratorios, industrias alimentarias, automoción, aeronáutica...

Características	Artículo	Dim. LxFxH (mm)
Cierre con llave extracción normal	M73A100C010CN04	1428x726x1000 h.
Cierre con llave extracción telescópica	M73A100C010CP04	1428x726x1000 h.
Cierre con código extracción normal	M73A100E110CN04	1428x726x1000 h.
Cierre con código extracción telescópica	M73A100E110CP04	1428x726x1000 h.

 **Más información en nuestra web [dissetodiseo.com](http://dissetodiseo.com)**



Artículo	Tipo 1	Tipo 2	Tipo 3	Tipo 4
Dim. LxFxH (mm)	1428x726x850 h.	1428x726x1000 h.	1428x751x1500 h.	1428x726x2000 h.
Cierre con llave extracción normal	M73A085C0108804	M73A100C510EC04	M73A150C010LA04	M73A200C010FS04
Cierre con llave extracción telescópica	M73A085C010AP04	M73A100C510ED04	M73A150C010LB04	M73A200C010FT04
Cierre con código extracción normal	M73A085E1108804	-	M73A150P410LA04	M73A200E110FS04
Cierre con código extracción telescópica	M73A085E110AP04	-	M73A150P410LB04	M73A200E110FT04



Artículo	Tipo 1	Tipo 2	Tipo 3	Tipo 4
Dim. LxFxH (mm)	1508x752x1113 h.	1508x752x1113 h.	1508x752x1263 h.	1508x752x1263 h.
Cierre con llave extracción normal	M73R085S0108804	M73R085S010AA04	M73R100S010DY04	M73R100S010CN04
Cierre con código extracción normal	M73R085P1108804	M73R085P110AA04	M73R100P110DY04	M73R100P110CN04


 **LLAVE DE RECAMBIO**


**FLEX**  
extracción flexible

100% = 50 Kg  
96% = 75 Kg  
92% = 100 Kg


**TELE**  
extracción telescópica

100% A= 200 Kg

 **LLAVE CODE**



**GAMMA DE COLORES**



**GAMMA COLOR PLÁSTICO**

DARK GREY RAL 7016 M0

M1 M2 M3 M4 M5 M6 M7

**ER** estante regulable

**EE** estante extraíble

# COMBINACIÓN COLOR

Para trabajar en un entorno más bello, más agradable, más estimulante. Para dar a cada proyecto o categoría con un color específico.



dark grey  
di serie



mediterranean blue  
opzionale



glamour red  
opzionale



juicy orange  
opzionale

# TIRADOR FRONTAL

8 opciones de color diferentes



forest green  
opzionale



sky blue  
opzionale



red carpet  
opzionale



sunny yellow  
opzionale



RAL 5012  
blue



RAL 5019  
capri blue



RAL 5010  
gentian blue



RAL 7000  
grey




RAL 7035  
light grey



RAL 3003  
ruby red

# ARMARIO

10 opciones de color para la parte metálica



RAL 7016  
anthracite grey



RAL 9010  
pure white



RAL 9002  
grey white



RAL 6011  
green

# WEB TO PRINT

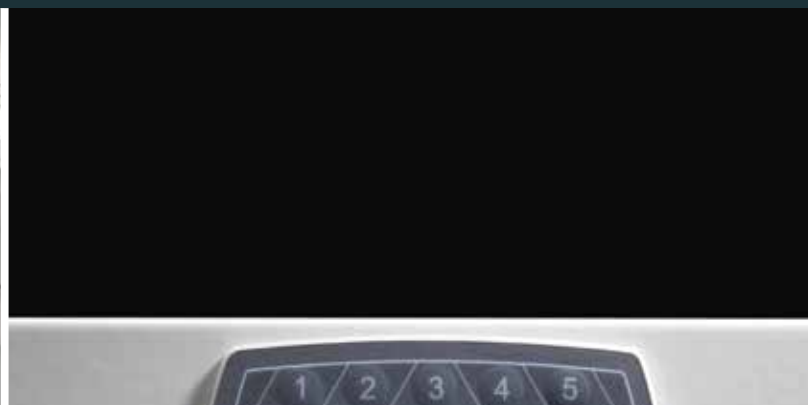
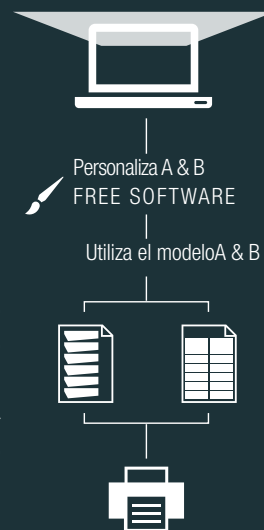
Con la tecnología Sylogic . Las etiquetas de los cajones se realizan de una forma rápida, eficiente y de calidad..

- Personalización con elementos estéticos y decorativos.
- Entrada del usuario: etiquetas para la descripción y catalogación del contenido.
- Salida del usuario: posibilidad de insertar mensajes visibles o descriptivos en el asa.

## Comunicación activa

El nuevo tirador en el armario en el lado de la izquierda tiene una característica única y sin precedentes: un sistema para la colocación de las etiquetas. Tiene capacidad para mensajes e información prioritaria. Por otro lado el etiquetero del frontal a lo largo de todo el frente del cajon, nos permite otro espacio bien distinto para etiquetas de contenido, referencias o codigos de barras. Un sistema facil y ágil para los cambios.

[www.sylogik.com/syfront](http://www.sylogik.com/syfront)





## Armarios con cajones FLEXA 19x27Eh

- Los armarios metálicos para taller y oficina con cajones, configuran un grupo de armarios pensados para el almacenaje y la custodia de elementos de pequeñas o medianas dimensiones y de pesos medios.
- Fabricados en chapa de acero de primera calidad y pintado con pintura de alta resistencia.
- Todos los cajones y estantes extraíbles de la serie FLEXA, utilizan cajones y estantes de extracción total, dando accesibilidad completa al contenido.
- Los armarios disponen de la posibilidad de añadir ruedas y tirador, que facilitan su agarre y proporcionan seguridad durante el movimiento y traslado, convirtiendo el armario en un cómodo y práctico carro.
- Su composición está formada por un bastidor al que se le van añadiendo cajones o puertas. Gracias a su gran variedad de dimensiones, se adaptan perfectamente a las necesidades de cualquier taller, oficina o almacén.
- Consulte algunos ejemplos de armarios o carros ya diseñados. También puede consultar nuestra gama de accesorios si desea configurarse el armario a su medida, añadiendo divisores en los cajones, paneles perforados, estantes interiores, encimeras, zócalos...



**i** Más información en nuestra web [dissetodiseo.com](http://dissetodiseo.com)

### 1 Armario con ruedas

Artículo	LxFxH (mm)	Composición
FDAD5500401	428x675x790	5 cajones

### 2 Armario

Artículo	LxFxH (mm)	Composición
FDA1090S108	428x600x1000	3 cajones

2x Anclajes expandibles para hormigón  
F AG 9204 00 99

Todos los componentes son 100% extraíbles

Llave de repuesto. Indicar número de la cerradura.

Ver subdivisión en página 314





Artículo	FDZ10205104	FDZ10205204	FDZ10205304	FDZ10305104	FDZ10305204	FDZ10305304
LxFxH (mm)	428x600x300	428x600x300	428x600x300	428x600x400	428x600x400	428x600x400
Capacidad (kg)	1x50, 1x150	2x100	1x50, 2x75	2x75, 1x150	1x150, 1x100, 1x150	1x50, 2x75, 1x100



Artículo	Fda10505204	Fda10505304	Fda10505504	Fda10605304	Fda10605604	Fda10605804
LxFxH (mm)	428x600x600	428x600x600	428x600x600	428x600x700	428x600x700	428x600x700
Capacidad (kg)	1x50, 1x100, 1x150, 1x200	2x75, 2x100, 1x150	1 puerta, 1 estante regulable 1 extraíble	2x150, 1x300	2x75, 3x150	1 puerta, 1 estante regulable 1 extraíble



Artículo	Fda10505104	FDz10905204	Fda10705104	Fda10705304	FDz10705504	FDad5500204
LxFxH (mm)	428x600x1000	428x600x1000	428x600x800	428x600x800	428x600x800	428x675x790
Capacidad (kg)	2x75, 1x100, 3x150, 1x200	1x75, 2x100, 1 puerta, 1 estante regulable 1 extraíble	1x50, 2x100, 1x150, 1x300	2x75, 2x100, 1x150, 1x200	1x75, 1x100, 1 puerta, 1 estante regulable, 1 extraíble	2x100, 1x300



Artículo	FDad5600104	FDad5500404	FDad5500304
LxFxH (mm)	428x675x890	428x675x790	428x675x790
Capacidad (kg)	3 cajones, cubierta, tirador y ruedas Ø125 mm	5 cajones, cubierta, tirador y ruedas Ø125 mm	4 cajones, cubierta, tirador y ruedas Ø125 mm



Artículo	FDad5600204	FDad5600304
LxFxH (mm)	428x675x890	428x675x890
Capacidad (kg)	3 cajones, cubierta, tirador y ruedas Ø125 mm	5 cajones, cubierta, tirador y ruedas Ø125 mm

Todas las configuraciones de armarios están disponibles en:



Artículo	LxFxH (mm)	Composición
FDZA010050	1576x600x1030	cajones, puertas estante y recubrimiento de goma



**Configuración a medida.**

Personalice su armario en la pag. 236



## Armarios con cajones FLEXA 27x27 Eh

- Los armarios metálicos para taller y oficina con cajones, configuran un grupo de armarios pensados para el almacenaje y la custodia de elementos de pequeñas o medianas dimensiones, y de pesos medios.
- Fabricados en chapa de acero de primera calidad, y pintado con pintura de alta resistencia.
- Todos los cajones y estantes extraíbles de la serie FLEXA, utilizan cajones y estantes de extracción total, dando accesibilidad completa al contenido.
- Los armarios disponen de la posibilidad de añadir ruedas y tirador que facilitan su agarre y proporcionan seguridad durante el movimiento y traslado, convirtiendo el armario en un cómodo y práctico carro.
- Su composición está formada por un bastidor al que se le van añadiendo cajones o puertas. Gracias a su gran variedad de dimensiones se adaptan perfectamente a las necesidades de cualquier taller, oficina o almacén.
- Consulte algunos ejemplos de armarios o carros ya diseñados. También puede consultar nuestra gama de accesorios si desea configurarse el armario a su medida, añadiendo divisores en los cajones, paneles perforados, estantes interiores, encimeras, zócalos...



Artículo	fdc10205104	fdc10205204	fdc10205304	fdc10305104	fdc10305204	fdc10305304
LxFxH (mm)	564x600x300	564x600x300	564x600x300	564x600x400	564x600x400	564x600x400
Capacidad (kg)	1x50, 1x150	2x100	2x50, 1x100	1x100, 1x200	2x150	1x50, 1x100, 1x150



Artículo	fdb10505204	fdb10505504	fdb10505804	fdb10605104	fdb10605204	fdb10605304
LxFxH (mm)	564x600x600	564x600x600	564x600x700	564x600x700	564x600x700	564x600x700
Capacidad (kg)	2x75, 1x150, 1x200	cajones y módulo eléctrico	1 puerta, 1 estante regulable y 1 extraíble	1x75, 1x100, 1x125, 1x300	2x75, 1x100, 1x150, 1x200	1x50, 2x75, 2x100, 1x200

### 1 Armario con ruedas

Artículo	Dim. LxFxH (mm)	Composición
FDBB56002EF	564x675x920	2x50, 1x100, 1x150, 1x200

### 2 Armario

Artículo	Dim. LxFxH (mm)	Composición
FDB10705856	564x600x930	2x50, 1x100, 2x150

2x Anclajes expandibles para hormigón  
F AG 9204 00 99

Todos los componentes son 100% extraíbles

Llave de repuesto. Indicar número de la cerradura.

Ver subdivisión en página 236



Artículo	fdb10505204	fdb10505504	fdb10505804	fdb10605104	fdb10605204	fdb10605304
LxFxH (mm)	564x600x600	564x600x600	564x600x700	564x600x700	564x600x700	564x600x700
Capacidad (kg)	2x75, 1x150, 1x200	cajones y módulo eléctrico	1 puerta, 1 estante regulable y 1 extraíble	1x75, 1x100, 1x125, 1x300	2x75, 1x100, 1x150, 1x200	1x50, 2x75, 2x100, 1x200



Artículo	fdc10755704	fdb10905104	fdb10905204	fdc10905604
LxFxH (mm)	564x600x850	564x600x1000	564x600x1000	564x600x1000
Capacidad (kg)	1 cajón, 1 puerta, 1 estante regulable, 1 extraíble	2x75, 1x100, 1x150, 1x200 1x300	4x100, 2x150, 1x200	3 cajones, puerta, 1 estante regulable y 1 extraíble



Artículo	Dim.LxFxH (mm)	Composición
FDBZA010001	564x600x400	6 cajones, 1 puerta, 1 estante regulable y encimera goma



Artículo	fddb5500104	fddb5500204	fddb5500304	fddb5600104	fddb5600204	fddb5600304
LxFxH (mm)	564x675x820	564x675x820	564x675x820	564x675x920	564x675x920	564x675x920
Capacidad (kg)	3 cajones, cubierta, 2 tiradores y ruedas Ø125 mm	4 cajones, cubierta, 2 tiradores y ruedas Ø125 mm	5 cajones, cubierta de goma, 2 tiradores y ruedas Ø125 mm	4 cajones, cubierta, 2 tiradores y ruedas Ø125 mm	5 cajones, cubierta, 2 tiradores y ruedas Ø125 mm	5 cajones cubierta de goma, 2 tiradores y ruedas Ø125 mm



Artículo	fddb5600104	fddb5700104	fddb5750104
LxFxH (mm)	564x675x890	564x675x1020	564x675x1070
Capacidad (kg)	4 cajones, cubierta, 2 tiradores y ruedas Ø100 mm	5 cajones, cubierta, 2 tiradores y ruedas Ø125 mm	5 cajones cubierta de goma, 2 tiradores y ruedas Ø125 mm



Artículo	fddb5900104	fddb5900204	fddb5900304
LxFxH (mm)	564x675x1220	564x675x1220	564x675x1220
Capacidad (kg)	6 cajones, cubierta, 2 tiradores y ruedas Ø125 mm	7 cajones, cubierta, 2 tiradores y ruedas Ø125 mm	8 cajones cubierta de goma, 2 tiradores y ruedas Ø125 mm

 **Configuración a medida.**  
Personalice su armario en la pag. 236



### Ejemplo de composición


- 2 armarios completos con cajones, encimera MDF con cubierta de goma, 1 armario de puertas correderas con estantes y cajas de plástico.
- Dimensiones (LxFxH) 2782x600x1030 mm
- Excluyendo herramientas y separación de materiales

Artículo	Dim.LxFxH (mm)	Composición
FABZA060008	2782x600x1030	2 armarios con cajones, puertas y encimera

 **Más información en nuestra web [dissetodiseo.com](http://dissetodiseo.com)**



2



1

## Armarios con cajones FLEXA 36x27 Eh

- Los armarios metálicos para taller y oficina con cajones, configuran un grupo de armarios pensados para el almacenaje y la custodia de elementos de pequeñas o medianas dimensiones y de pesos medios.
- Fabricados en chapa de acero de primera calidad y pintado con pintura de alta resistencia.
- Todos los cajones y estantes extraíbles de la serie FLEXA, utilizan cajones y estantes de extracción total, dando accesibilidad completa al contenido.
- Los armarios disponen de la posibilidad de añadir ruedas y tirador, que facilitan su agarre y proporcionan seguridad durante el movimiento y traslado, convirtiendo el armario en un cómodo y práctico carro. Esta configuración obliga a incluir el sistema antivuelco que impide la apertura de más de un cajón a la vez.
- Su composición está formada por un bastidor al que se le van añadiendo cajones o puertas. Gracias a su gran variedad de dimensiones se adaptan perfectamente a las necesidades de cualquier taller, oficina o almacén.
- Consulte algunos ejemplos de armarios o carros ya diseñados. También puede consultar nuestra gama de accesorios si desea configurarse el armario a su medida, añadiendo divisores en los cajones, paneles perforados, estantes interiores, encimeras, zócalos...

### 1 Armario con ruedas

Artículo	Dim. LxFxH (mm)	Composición
FDFB5600556	792x600x920	3 cajones, estante, cubierta, 2 tiradores y ruedas Ø125 mm

### 2 Armario

Artículo	Dim. LxFxH (mm)	Composición
FDF10906108	717x600x1000	5 cajones, y módulo eléctrico



Artículo	FDG10305104	FDG10305204	FDG10305304	FDG10505204	FDG10505604	FDG10505704
LxFxH (mm)	717x600x400	717x600x400	717x600x400	717x600x600	717x600x600	717x600x600
Composición	1x100, 1x200	2x150	2x75, 1x150	2x75, 1x150, 1x200	3 cajones y módulo eléctrico	1 puerta, 2 cajones y 1 estante



Artículo	FDA10505204	FDA10505304	FDA10505504	FDA10605304	FDA10605604	FDA10605804
LxFxH (mm)	428x600x600	428x600x600	428x600x600	428x600x700	428x600x700	428x600x700
Composición	1x50, 1x100, 1x150, 1x200	2x75, 2x100, 1x150	1 puerta, 1 estante regulable 1 extraíble	2x150, 1x300	2x75, 3x150	1 puerta, 1 estante regulable 1 extraíble



Artículo	FDF10705704	FDF10755304	FDF10705504	FDF10705704	FDF10905204	FDF10905404
LxFxH (mm)	717x600x800	717x600x850	717x600x850	717x600x850	717x600x1000	717x600x1000
Composición	1 puerta, 2 cajones, 1 estante extraíble y 1 ible	2x75, 1x100, 2x150, 1x100	1 puerta, 1 estante y 4 cajones	1 puerta, 1 cajón, 1 estante extraíble y 1 regulable	6x150	2x75, 1x100, 3x150, 1x200



Artículo	FDF10905504	FDF10905604	FDF10905704	FDF10905904	FDFD5500104	FDFB5500204
LxFxH (mm)	717x600x1000	717x600x1000	717x600x1000	717x600x1000	792x600x790	792x600x820
Composición	4x75, 1x100, 2x150, 1x200	9x100	1 puerta, 5 cajones y estante	1 puerta, 3 cajones, 1 estante extraíble y 1 regulable	4 cajones cubierta de goma, 2 tiradores y ruedas Ø125 mm	1 puerta, 2 cajones cubierta de goma, 1 estante, 2 tiradores y ruedas Ø125 mm



Artículo	FDFB5500404	FDFD5500104	FDFD5500104	FDFD5500104	FDFB5600604	FDFB5700204
LxFxH (mm)	792x600x820	792x600x790	792x600x790	792x600x790	792x600x920	792x600x1200
Composición	2 cajones, 1 puerta, 1 estante, cubierta de goma, 2 tiradores y ruedas Ø125 mm	4 cajones cubierta de goma, 2 tiradores y ruedas Ø125 mm	4 cajones cubierta de goma, 2 tiradores y ruedas Ø125 mm	4 cajones cubierta de goma, 2 tiradores y ruedas Ø125 mm	5 cajones encimera multiplex, 1 tirador, módulo practibox y ruedas Ø125 mm	6 cajones cubierta de goma, 2 tiradores y ruedas Ø125 mm



- RAL 3020 +
- RAL 9011

## Carro con módulo electro-neumático

- Armario con 2 cajones, interruptor diferencial, toma schuko, toma neumática 3/8" fija, toma neumática enrollable con manguera de 5,5mm y conector de 1/4".

Artículo	Dim. LxFxH (mm)	Composición
FDF10706108	717x600x960	módulo conexiones, 1 cajón, 1 puerta, 1 estante, encimera

Artículo	Dim. LxFxH (mm)	Composición
FDFB5600604	792x600x920	3 cajones, puerta módulo eléctrico y neumático, cubierta de goma, 2 tiradores y ruedas Ø125 mm

## Armarios con cajones FLEXA 54x27 Eh

- Los armarios metálicos para taller y oficina con cajones, configuran un grupo de armarios pensados para el almacenaje y la custodia de elementos de pequeñas o medianas dimensiones y de pesos medios.
- Fabricados en chapa de acero de primera calidad y pintado con pintura de alta resistencia.
- Todos los cajones y estantes extraíbles de la serie FLEXA, utilizan cajones y estantes de extracción total, dando accesibilidad completa al contenido.
- Su composición está formada por un bastidor, al que se le van añadiendo cajones o puertas. Gracias a su gran variedad de dimensiones, se adaptan perfectamente a las necesidades de cualquier taller, oficina o almacén.
- Consulte algunos ejemplos de armarios o carros ya diseñados. También puede consultar nuestra gama de accesorios, si desea configurarse el armario a su medida, añadiendo divisores en los cajones, paneles perforados, estantes interiores, encimeras, zócalos...



1

2



### 1 Armario con panel

Artículo	Dim. LxFxH (mm)	Composición
FDL1060S177	1023x600x860/1560	5 cajones cubierta de MDF, y panel para herramientas trasero

### 2 Armario con cubierta

Artículo	Dim. LxFxH (mm)	Composición
FDL1090S150	1230x600x1000	7 cajones y cubierta de MDF



Artículo	fdl10305104	fdl10305404	fdl10605104	fdl10605204
LxFxH (mm)	1023x600x400	1023x600x400	1023x600x700	1023x600x700
Capacidad (kg)	1x100, 1x200	2x75, 1x150	1x100, 2x150, 1x200	2x75, 1x100, 1x150, 1x200



Artículo	fdl10705104	fdl10705204	fdl10905404	fdl10905504
LxFxH (mm)	1023x600x800	1023x600x800	1023x600x1000	1023x600x1000
Capacidad (kg)	1x100, 3x200	3x100, 2x200	2x75, 1x100, 3x150, 1x200	2x75, 4x100x, 1x150, 1x200



Artículo	fdl10905104	fdl10905104
LxFxH (mm)	1023x600x1000	1023x600x1000
Capacidad (kg)	4x175, 1x200	4x175, 1x200

### Ejemplo de composición

Artículo	Dim. LxFxH (mm)	Composición
FDL107054FN	1023x600x960	8 cajones, zócalo lateral y cubierta de goma



Configuración



Bastidores

Artículo	Altura (mm)	Carga (kg)	LxFxH (mm)
<b>Flexa 19x27 Eh</b>			
FDZ10200004	200	300	428x600x300
FDZ10300004	300	400	428x600x400
FDA10500004	500	900	428x600x600
FDA10600004	600	900	428x600x700
FDA10700004	700	900	428x600x800
FDA10900004	900	900	428x600x1000
<b>Flexa 27x27 Eh</b>			
FDC10200004	200	300	564x600x300
FDC10300004	300	400	564x600x400
FDB10500004	500	900	564x600x600
FDB10600004	600	900	564x600x700
FDB10700004	700	900	564x600x800
FDB10750004	750	900	564x600x850
FDB10900004	900	900	564x600x1000
FDB05500004	500	900	564x675x660
FDB05600004	600	900	564x675x760
FDB05700004	700	900	564x675x860
FDB05750004	750	900	564x675x910
FDB05900004	900	900	564x675x1060
FDF05610004	600	900	1072x600x720
FDF05700004	600	900	792x600x860
<b>Flexa 36x27 Eh</b>			
FDG10300004	300	400	717x600x400
FDF10500004	500	900	717x600x600
FDF10600004	600	900	717x600x700
FDF10700004	700	900	717x600x800
FDF10750004	750	900	717x600x850
FDF10900004	900	900	717x600x1000
<b>Flexa 54x27 Eh</b>			
FDL10300004	300	400	1023x600x400
FDL10600004	600	900	1023x600x700
FDL10700004	700	900	1023x600x800
FDF10900004	900	900	1023x600x1000

Cajones

Artículo	Altura (mm)	Carga (kg)	LxFxH (mm)
<b>Flexa 19x27 Eh</b>			
FDA80500004	50	50	323x447x36
FDA80750004	75	70	323x447x61
FDA81000004	100	70	323x447x86
FDA81500004	150	70	323x447x136
FDA82000004	200	70	323x447x186
FDA83000004	300	70	323x447x286
<b>Flexa 27x27 Eh</b>			
FDB805000004	50	50	447x447x36
FDB807500004	75	70	447x447x61
FDB810000004	100	70	447x447x86
FDB812500004	125	70	447x447x111
FDB815000004	150	70	447x447x136
FDB820000004	200	70	447x447x186
FDB825000004	250	70	447x447x236
FDB830000004	300	70	447x447x286
<b>Flexa 36x27 Eh</b>			
FDF80750004	75	70	600x447x61
FDF81000004	100	70	600x447x86
FDF81250004	125	70	600x447x111
FDF81500004	150	70	600x447x136
FDF81750004	175	70	600x447x161
FDF82000004	200	70	600x447x186
FDF83000004	300	70	600x447x286
<b>Flexa 54x27 Eh</b>			
FDL80750004	75	50	906x447x61
FDL81000004	100	50	906x447x86
FDL81500004	150	50	906x447x136
FDL81750004	175	50	906x447x161

Estantes

Artículo	Altura (mm)	Carga (kg)	LxFxH (mm)
<b>Flexa 19x27 Eh</b>			
FDA80000004	-	70	300x475
FDA91000104	25	70	365x460
<b>Flexa 27x27 Eh</b>			
FDB80000004	-	70	435x475
FDB91000104	25	70	505x460
<b>Flexa 36x27 Eh</b>			
FDF80000004	-	70	587x475
FDF91000104	25	70	655x460
<b>Flexa 54x27 Eh</b>			
FDL91000104	960x460		



Zócalos

Artículo	LxFxH (mm)
FRR16080007	130

Puertas



Puerta batiente altura total


Artículo	Altura (mm)
<b>Flexa 19x27 Eh</b>	
FDA96450104	500
FDA96500104	600
<b>Flexa 27x27 Eh</b>	
FDB964501004	500
FDB965001004	600

Puerta batiente altura parcial

Artículo	Altura (mm)
<b>Flexa 19x27 Eh</b>	
FDA96400204	400+25
FDA96450204	500+25
FDA96500204	600+25
<b>Flexa 27x27 Eh</b>	
FDB96400204	400+25
FDB96420204	425+25
FDA96450204	500+25
FDB96490204	575+25
FDB96500204	600+25

Puertas batientes reversibles

Artículo	Altura (mm)	Altura (mm)
<b>Flexa 36x27 Eh</b>		
FDF96400204	Parcial	400+25
FDF96450204	Parcial	500+25
FDF96500204	Parcial	600+25
FDA96450104	Total	500
FDA96500104	Total	600




Panel perforado

Artículo	Dim.LxFxH (mm)
FDL79420004	1016x93x420
FDL79700004	1016x93x700

Cubre encimera con tratamiento de caucho

Artículo	LxFxH (mm)
<b>Flexa 19x27 Eh</b>	
FDA91500107	428x600x20 h
<b>Flexa 27x27 Eh</b>	
FDB91500107	428x600x20 h
<b>Flexa 36x27 Eh</b>	
FDL91500107	1023x600x20
<b>Flexa 54x27 Eh</b>	
FDF99400107	717x600x22



## Armarios con cajones STANDARD B 27x36 Eh

- Los armarios metálicos para taller y oficina con cajones, configuran un grupo de armarios pensados para el almacenaje, y la custodia de elementos de pequeñas o medianas dimensiones y de pesos medios.
- Fabricados en chapa de acero de primera calidad, y pintado con pintura de alta resistencia.
- Los cajones de la serie STANDARD pueden ser de extracción normal (S) o de extracción telescópica total (TT).
- Los cajones y estantes de extracción telescópica, permiten acceso total al contenido y ofrecen una gran capacidad de carga.
- Los armarios disponen de la posibilidad de añadir ruedas y tirador, que facilitan su agarre, y proporcionan seguridad durante el movimiento y traslado, convirtiendo el armario en un cómodo y práctico carro.
- Consulte algunos ejemplos de armarios o carros ya diseñados. También puede consultar nuestra gama de accesorios si desea configurarse el armario a su medida, añadiendo divisores en los cajones, paneles perforados, estantes interiores, encimeras, zócalos...

### 1 Armario

Artículo	Dim.LxFxH (mm)	Composición
FDD1291S1EF	564x726x1030	3 cajones

### 2 Armario con cajones

Artículo	Dim.LxFxH (mm)	Composición
FDDE550S108	575x815x797	4 cajones



Artículo	fdd10205104	fdd10205204	fdd10205304	fdd10305104	fdd10305504	fdd10305204
LxFxH (mm)	564x726x283	564x726x283	564x726x283	564x726x383	564x726x383	564x726x383
Composición	1x50, 1x150	2x100	2x50, 1x100	1x100, 1x200	2x150	1x50, 1x100, 1x150



Artículo	fdd10505204	fdd10505304	fdd10605404	fdd10605104	fdd11605104	fdd10705504
LxFxH (mm)	564x726x600	564x726x600h	564x726x700	564x726x700	564x726x700	564x726x800
Composición	2x75, 1x150, 1x200	1x50, 2x75, 1x100, 1x200	1x75, 1x100, 1x125, 1x300	2x75, 1x100, 1x150, 1x200	2x75, puerta, estante	2x100, 1x200, 1x300





Artículo	fdd10705104	fdd10705204	fdd10705304	fdd11705104	fdd12705104	fdd10725104
LxFxH (mm)	564x726x800	564x726x800	564x726x800	564x726x800	564x726x800	564x726x825
Composición	1x50, 2x100, 1x150, 1x300	2x75, 2x100, 1x150, 1x200	1x50, 2x75, 2x100, 2x150	1x100, 1x150, puerta, estante	1x100, puerta, 2 estantes	1x50, 1x100, 1x125, 1x150, 1x300



Artículo	fdd10725204	fdd12725104	fdd10755104	fdd10755204	fdd10755304	fdd10755404
LxFxH (mm)	564x726x825	564x726x825	564x726x850	564x726x850	564x726x850	564x726x850
Composición	2x75, 1x100, 1x125, 1x150, 1x200	1x125, puerta, 2 estantes	1x50, 2x100, 1x200, 1x300	1x75, 3x100, 1x125, 1x250	2x75, 3x100, 2x150	1x50, 4x75, 2x100, 1x200



Artículo	fdd11755104	fdd12755104	fdd10905204	fdd10905104	fdd12905104
LxFxH (mm)	564x726x850	564x726x850	564x726x1000	564x726x1000	564x726x1000
Composición	1x50, 1x100, 1x150, puerta, estante	1x150, puerta, 2 estantes	2x75, 1x100, 1x150, 1x200, 1x300	4x100, 2x150, 1x200	1x50, 1x100, 1x150, puerta, 2 estantes



1

2

■ RAL7035

3

■ RAL7035

### 1 Banco de trabajo

Artículo	Dim.LxFxH (mm)
FBIA3700108	2000x800x840

### 2 Carro con cajones

Artículo	Dim.LxFxH (mm)
FDDE550S108	575x815x797

### 3 Carro con cajones

Artículo	Dim.LxFxH (mm)
FDDE0300208	575x815x772



Artículo	fddd0200104	fddd0200204	fddd0200304	fdde0300104	fdde0300204	fdde0300404
LxFxH (mm)	575x815x810	575x815x810	575x815x810	575x815x810	575x815x810	575x815x810
Composición	1x50, 1x150	2x100	2x50, 1x100	1x100, 1x200	1x50, 1x100, 1x150	1x50, 2x75, 1x100



Artículo	fdde5500104	fdde5500204	fdde5500304	fdde5600404	fdde5600104	fdde5600204
LxFxH (mm)	575x815x797	575x815x797	575x815x797	575x815x897	575x815x897	575x815x897
Composición	1x100, 1x150, 1x250	1x75, 1x100, 1x125, 1x200	2x75, 2x100, 1x150	1x75, 1x100, 1x125, 1x300	2x75, 1x100, 1x150, 1x200	1x50, 2x75, 2x100, 1x200



Artículo	fdde5700104	fdde5700204	fdde5700304
LxFxH (mm)	575x815x997	575x815x997	575x815x997
Composición	1x50, 2x100, 1x150, 1x300	2x75, 2x100, 1x150, 1x200	1x50, 2x75, 2x100, 2x150



Artículo	fdde5750104	fdde5750204	fdde5750304
LxFxH (mm)	575x815x1047	575x815x1047	575x815x1047
Composición	1x50, 2x100, 1x200, 1x300	1x75, 3x100, 1x125, 1x250	2x75, 3x100, 2x150




Artículo	fdde5900104	fdde5900204	fdde5900304
LxFxH (mm)	575x815x1197	575x815x1197	575x815x1197
Composición	2x75, 1x100, 1x150, 1x200, 1x300	4x100, 2x150, 1x200	1x50, 3x75, 1x125, 2x150, 1x200



Artículo	Dim.LxFxH (mm)	Composición
FDD10905204	564x726x1000	-

■RAL7000+ ■RAL7035



1 Armario

Artículo	Dim.LxFxH (mm)	Composición
FAG1040S151	717x573x1000	10 cajones

2 Armario con cajones

Artículo	Dim.LxFxH (mm)	Composición
FAGL1340350	717x574x1121	8 cajones

2 Armarios con cajones STANDARD GE 36x27 Eh

- Los armarios metálicos para taller y oficina con cajones, configuran un grupo de armarios, pensados para el almacenaje y la custodia de elementos de pequeñas o medianas dimensiones y de pesos medios.
- Fabricados en chapa de acero de primera calidad, y pintado con pintura de alta resistencia.
- Los cajones de la serie STANDARD pueden ser de extracción normal (S) o de extracción telescópica total (TT).
- Los cajones y estantes de extracción telescópica permiten acceso total al contenido y ofrecen una gran capacidad de carga.
- Los armarios disponen de la posibilidad de añadir ruedas y tirador que facilitan su agarre y proporcionan seguridad durante el movimiento y traslado, convirtiendo el armario en un cómodo y práctico carro.
- Su composición está formada por un bastidor al que se le van añadiendo cajones o puertas. Gracias a su gran variedad de dimensiones se adaptan perfectamente a las necesidades de cualquier taller, oficina o almacén.



Artículo Tipo A	FAG10340104	FAG10340204	FAG10340304
Artículo Tipo B	FAG10345104	FAG10345204	FAG10345304
LxFxH (mm)	717x573x850	717x573x850	717x573x850
Composición A (S)	1x50, 2x75, 2x100, 1x150, 1x200	2x75, 2x100, 2x125, 1x150	4x75, 3x100, 1x150
Composición B(TT)	1x50 S, 2x75, 2x100, 1x150, 1x200	2x75, 2x100, 2x125, 1x150	4x75, 3x100, 1x150




Artículo Tipo A	FAG10400304	FAG10401004	fdde5600204	-	FAG10580404	FAG10580304
Artículo Tipo B	FAG10405304	FAG10406004	fdde5600204	FAG10580104	FAG10585404	FAG10585304
LxFxH (mm)	717x573x1000	717x573x1000	575x815x897	717x573x1450	717x573x1450	717x573x1450
Composición A (S)	2x75, 1x100, 3x150, 1x200	1x50, 2x75, 3x100, 1x150, 1x250	1x50, 2x75, 2x100, 1x200	9x150	3x100, 5x150, 1x300	4x75, 6x100, 3x150
Composición B(TT)	2x75, 1x100, 3x150, 1x200	1x50 S, 2x75, 3x100, 1x150, 1x250	1x50 S, 2x75, 2x100, 1x200		3x100, 5x150, 1x300	4x75, 6x100, 3x150



Artículo Tipo A	FAGS1340204	FAGS1340104	FAGS1340304	FAGS1400104	FAGS1400204	FAGS1400304
Artículo Tipo B	FAGS1345204	FAGS1345104	FAGS1345304	FAGS1405104	FAGS1405204	FAGS1405304
LxFxH (mm)	717x574x1077	717x574x1077	717x574x1077	717x574x1227	717x574x1227	717x574x1227
Composición A (S)	2x75, 2x100, 2x125, 1x150	1x50, 2x75, 2x100, 1x150, 1x200	4x75, 3x100, 1x150	3x100, 2x150, 1x300	2x75, 1x100, 3x150, 1x200	1x50, 2x75, 2x100, 2x150, 1x200
Composición B(TT)	2x75, 2x100, 2x125, 1x150	1x50S, 2x75, 2x100, 1x150, 1x200	4x75, 3x100, 1x150	3x100, 2x150, 1x300	2x75, 1x100, 3x150, 1x200	1x50S, 2x75, 2x100, 2x150, 1x200

1



**i** Más información en nuestra web [dissetodiseo.com](http://dissetodiseo.com)

1 Armario

Artículo	Dim.LxFxH (mm)	Composición
FAG2040S156	717x726x1020	9 cajones

2 Armario con ruedas

Artículo	Dim.LxFxH (mm)	Composición
FAGL234S150	717x802x1091/1791	4 cajones, puerta y ruedas

2 Armarios con cajones STANDARD G 36x36 Eh

- Los armarios metálicos para taller y oficina con cajones configuran un grupo de armarios pensados para el almacenaje y la custodia de elementos de pequeñas o medianas dimensiones y de pesos medios.
- Fabricados en chapa de acero de primera calidad y pintado con pintura de alta resistencia.
- Los cajones de la serie STANDARD pueden ser de extracción normal (S) o de extracción telescópica total (TT).
- Los cajones y estantes de extracción telescópica permiten acceso total al contenido y ofrecen una gran capacidad de carga.
- Los armarios disponen de la posibilidad de añadir ruedas y tirador que facilitan su agarre y proporcionan seguridad durante el movimiento y traslado, convirtiendo el armario en un cómodo y práctico carro.
- Su composición está formada por un bastidor al que se le van añadiendo cajones o puertas. Gracias a su gran variedad de dimensiones se adaptan perfectamente a las necesidades de cualquier taller, oficina o almacén.
- Consulte algunos ejemplos de armarios o carros ya diseñados. También puede consultar nuestra gama de accesorios si desea configurarse el armario a su medida, añadiendo divisores en los cajones, paneles perforados, estantes interiores, encimeras, zócalos...

 Anclajes expandibles para hormigón  
2x  
F AG 9204 00 99

 Todos los componentes son 100% extraíbles

 Llave de repuesto. Indicar número de la cerradura.

 Ver subdivisión en página 236



Artículo Tipo A	FAG20160104	FAG20160204	FAG20160304	FAG20280104	FAG20280204	FAG20280304
Artículo Tipo B	FAG20165104	FAG20165204	FAG20165304	FAG20285104	FAG20285204	FAG2028304
LxFxH (mm)	717x726x400	717x726x800	717x726x800	717x726x700	717x726x700	717x726x700
Composición A	1x50 S, 1x100 S, 1x150 S	2x100 S, 2x200 S	2x50 S, 2x100 S, 2x150 S	2x50 S, 2x100 S, 1x150 S, 1x200 S	2x75 S, 2x100 S, 1x250 TT	2x75 S, 3x100 S, 1x150 S
Composición B	1x50 S, 1x100 S, 1x150 TT	2x100 TT, 2x200 TT	2x50 S, 2x100 TT, 2x150 TT	2x50 S, 2x100 TT, 1x150 TT, 1x200 TT	2x75 S, 2x100 TT, 1x250 TT	2x75 TT, 3x100 TT, 1x150 TT



Artículo Tipo A	FAG20320104	FAG20320204	FAG20320304	FAG20340104	FAG20340204	FAG20340304
Artículo Tipo B	FAG20325104	FAG20325204	FAG20325304	FAG20345104	FAG20345204	FAG20345304
LxFxH (mm)	717x726x800	717x726x800	717x726x800	717x726x800	717x726x800	717x726x800
Composición A	1x100 S, 2x150 S, 1x300 S	2x75, 2x100, 1x150, 1x200	2x75 S, 4x100 S, 1x150 S	1x50 S, 2x75 S, 2x100 S, 1x150 S, 1x200 S	2x75 S, 2x100 S, 2x125 S, 1x125 S	4x75 S, 3x100 S, 1x150 S
Composición B	1x100 TT, 2x150 TT, 1x300 TT	2x75, 2x100, 1x150, 1x200	2x75 TT, 4x100 TT, 1x150 TT	1x50, 2x75, 2x100, 1x150, 1x200	2x75 TT, 2x100 TT, 2x125 TT, 1x125 TT	4x75 TT, 3x100 TT, 1x150 TT



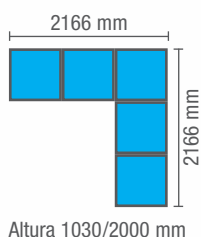
Artículo Tipo A	FAG20402504	FAG20400104	FAG20401104	FAG20401204	FAG20401604	FAG20400204
Artículo Tipo B	FAG20405104	FAG20405104	FAG20406104	FAG20406204	FAG20406604	FAG20405204
LxFxH (mm)	717x726x1000	717x726x1000	717x726x1000	717x726x1000	717x726x1000	717x726x1000
Composición A	2 estantes	3x100 S, 2x150 S, 1x300 S	6 S x150 S	2x75 S, 1x100 S, 3x150 S, 1x200 S	1x50 S, 2x75 S, 2x100 S, 1x200 S, 1x300 S	1x50 S, 2x75 S, 2x100 S, 1x200 TT, 1x300 TT
Composición B		3x100 TT, 2x150 TT, 1x300 TT	6 TT x150 TT	2x75 TT, 1x100 TT, 3x150 TT, 1x200 TT	1x50 S, 2x75 TT, 2x100 TT, 1x200 TT, 1x300 TT	1x50 S, 2x75 TT, 2x100 TT, 1x200 TT, 1x300 TT

### Ejemplo de armario

Artículo	Dim.LxFxH (mm)	Composición
FAGZA020056	2160x2160x2000	(imagen)

Set compuesto de:

- 1 Armario esquinero.
- 6 armarios de cajones, estantes extraíbles y estantes fijos.
- Encimera MDF con cubierta de goma.



Altura 1030/2000 mm





<b>Artículo Tipo A</b>	<b>FAG20400404</b>	<b>FAG20401704</b>	<b>FAG20401804</b>	<b>FAG20400504</b>	<b>FAG20401004</b>	<b>FAG20401904</b>
<b>Artículo Tipo B</b>	<b>FAG20405404</b>	<b>FAG20406704</b>	<b>FAG20406804</b>	<b>FAG20405504</b>	<b>FAG20406004</b>	<b>FAG20406904</b>
LxFxH (mm)	717x726x1000	717x726x1000	717x726x1000	717x726x1000	717x726x1000	717x726x1000
Composición A	1x50 S, 2x75 S, 2x100 S, 2x150 S, 1x200 TT	1x50 S, 2x75 S, 3x100 S, 1x150 S, 1x250 TT	2x75 S, 4x100 S, 1x150 S, 1x200 S	3x50 S, 2x75 S, 2x100 S, 1x150 S, 1x250 TT	9x100 S	2x50 S, 2x75 S, 3x100 S, 1x150 S, 1x200 S
Composición B	1x50 S, 2x75 TT, 2x100 TT, 2x150 TT, 1x200 TT	1x50 S, 2x75 TT, 3x100 TT, 1x150 TT, 1x250 TT	2x75 TT, 4x100 TT, 1x150 TT, 1x200 TT	3x50 S, 2x75 TT, 2x100 TT, 1x150 TT, 1x250 TT	9x100 TT	2x50 TT, 2x75 TT, 3x100 TT, 1x150 TT, 1x200 TT



<b>Artículo Tipo A</b>	<b>FAG20402004</b>	<b>FAG20400804</b>	<b>FAG20402104</b>	<b>FAG20402204</b>	<b>FAG20402604</b>	<b>FAG20402704</b>
<b>Artículo Tipo B</b>	<b>FAG20407004</b>	<b>FAG20405804</b>	<b>FAG20407104</b>	<b>FAG20407204</b>	<b>FAG20407604</b>	<b>FAG20407704</b>
LxFxH (mm)	717x726x1000	717x726x1000	717x726x1000	717x726x1000	717x726x1000	717x726x1000
Composición A	3x50 S, 3x75 S, 1x10 S, 1x125 S, 2x150 S	3x50 S, 4x75 S, 3x100 S, 1x150 S	12x75 S	1x75, 2 estantes S	3x100 S, 2x150 S, puerta, estante	2x150, 2 puertas S
Composición B	3x50 S, 3x75 TT, 1x100 TT, 1x125 TT, 2x150 TT	3x50 S, 4x75 TT, 3x100 TT, 1x150 TT	12x75 TT	1x75, 2 estantes TT	3x100 S, 2x150 TT, puerta, estante	2x150, 2 puertas TT



<b>Artículo Tipo A</b>	<b>FAG20460704</b>	<b>FAG20460804</b>	<b>FAG20460904</b>	<b>FAG20530704</b>	<b>FAG20530804</b>	<b>FAG20530304</b>
<b>Artículo Tipo B</b>	<b>FAG20465704</b>	<b>FAG20465804</b>	<b>FAG20465904</b>	<b>FAG20535704</b>	<b>FAG20535804</b>	<b>FAG20535304</b>
LxFxH (mm)	717x726x1150	717x726x1150	717x726x1150	717x726x1325	717x726x1325	717x726x1325
Composición A	2x75 S, 1x100 S, 2x150 S, 1x200 S, 1x300 TT	2x75 S, 4x10 S, 2x150 S, 1x200 S	1x50 S, 4x75 S, 2x100 S, 2x150 S, 1x200 S	1x50 S, 1x75 S, 3x100 S, 2x150 S, 1x200 S, 1x300 S	2x75 S, 3x100 S, 1x125 S, 3x150 S, 1x200 S	4x75 S, 3x100 S, 1x125 S, 2x150 S, 1x200 TT
Composición B	2x75 TT, 1x100 TT, 2x150 TT, 1x200 TT, 1x300 TT	2x75 TT, 4x100 TT, 2x150 TT, 1x200 TT	1x50 S, 4x75 TT, 2x100 TT, 2x150 TT, 1x200 TT	1x50 S, 1x75 TT, 3x100 TT, 2x150 TT, 1x200 TT, 1x300 TT	2x75 TT, 3x100 TT, 1x125 TT, 3x150 TT, 1x200 TT	4x75 TT, 3x100.V 1x125 TT, 2x150 TT, 1x200 TT



<b>Artículo Tipo A</b>	<b>FAG20530904</b>	<b>FAG20530504</b>	<b>FAG20531004</b>	<b>FAG20580704</b>	<b>FAG20580804</b>	<b>FAG20580204</b>
<b>Artículo Tipo B</b>	<b>FAG20535904</b>	<b>FAG20535504</b>	<b>FAG20536004</b>	<b>FAG20580704</b>	<b>FAG20585804</b>	<b>FAG20585204</b>
LxFxH (mm)	717x726x1325	717x726x1325	717x726x1325	717x726x1450	717x726x1450	717x726x1450
Composición A	4x75 S, 4x100 S, 1x125 S, 2x200 S	2x50 S, 3x75 S, 4x100 S, 2x150 S, 1x200 TT	3 estantes S	3x100, 5x150 S, 1x300 TT	9x150	2x75 S, 3x100, 2x150 TT, 3x200 TT
Composición B	4x75 TT, 4x100 TT, 1x125 TT, 2x200 TT	2x50 S, 3x75 TT, 4x100 TT, 2x150 TT, 1x200 TT	3 estantes TT	3x100 TT, 5x150 TT, 1x300 TT	9x150 TT	2x75 TT, 3x100 TT, 2x150 TT, 3x200 TT



Artículo Tipo A	FAG20580904	FAG20581004	FAG20581104	FAG20651004	FAG20650704	FAG20650904
Artículo Tipo B	FAG20585904	FAG20586004	FAG20586104	FAG20656004	FAG20655704	FAG20655904
LxH (mm)	717x726x1450	717x726x1450	717x726x1450	717x726x1325	717x726x1325	717x726x1325
Composición A	4x75 S, 6x100 S, 3x150 S	1+2 estantes S	3x150, 3 puertas S	1x75 S, 5x100 S, 3x150 S, 1x200 S, puerta, estante	2x75 S, 6x100 S, 1x125 S, 3x150 S, 1x200 S	1x50 S, 5x75 S, 5x100 S, 1x150 S, 1x200 S, 1x250 S
Composición B	4x75 TT, 6x100 TT, 3x150 TT	1+2 estantes TT	3x150, 3 puertas	1x75 TT, 5x100 TT, 3x150 TT, 1x200 TT, puerta, estante	2x75 S, 6x100 TT, 1x125 TT, 3x150 TT, 1x200 TT	1x50, 5x75, 5x100, 1x150, 1x200, 1x250



Artículo Tipo A	FAGS2280104	FAGS2280204	FAGS2280304	FAGS2320104	FAGS2320204	FAGS2320304
Artículo Tipo B	FAGS2285104	FAGS2285204	FAGS2285304	FAGS2325104	FAGS2325204	FAGS2325304
LxH (mm)	717x802x927	717x802x927	717x802x927	717x802x1027	717x802x1027	717x802x1027
Composición A	1x50 S, 2x100 S, 1x150 S, 1x200 S	2x75 S, 2x100 S, 1x250 TT	2x75 S, 3x100 S, 1x150 S	1x100 S, 2x150 S, 1x300 TT	2x75 S, 2x100 S, 1x150 S, 1x200 S	2x75 S, 4x100 S, 1x150 S
Composición B	1x50 S, 2x100 TT, 1x150 TT, 1x200 TT	2x75 TT, 2x100 TT, 1x250 TT	2x75 TT, 3x100 TT, 1x150 TT	1x100 TT, 2x150 TT, 1x300 TT	2x75 TT, 2x100 TT, 1x150 TT, 1x200 TT	2x75 TT, 4x100 TT, 1x150 TT



Artículo Tipo A	FAGS2340104	FAGS2340204	FAGS2340304	FAGS2400104	FAGS2400204	FAGS2400404
Artículo Tipo B	FAGS2345104	FAGS2345204	FAGS2345304	FAGS2405104	FAGS2405204	FAGS2405404
LxH (mm)	717x802x1077	717x802x1077	717x802x1077	717x802x1227	717x802x1227	717x802x1227
Composición A	1x50 S, 2x75 S, 2x100 S, 1x150 S, 1x200 S	2x75 S, 2x100 S, 2x125 S, 1x150 S	4x75 S, 3x100 S, 1x150 S	3x100 S, 2x150 S, 1x300 S	2x75 S, 1x100 S, 3x150 S, 1x200 S	1x50 S, 2x75 S, 2x100 S, 2x150 S, 1x200 S
Composición B	1x50 S, 2x75 TT, 2x100 TT, 1x150 TT, 1x200 TT	2x75 TT, 2x100 TT, 2x125 TT, 1x150 TT	4x75 TT, 3x100 TT, 1x150 TT	3x100 TT, 2x150 TT, 1x300 TT	2x75 TT, 1x100 TT, 3x150 TT, 1x200 TT	1x50 TT, 2x75 TT, 2x100 TT, 2x150 TT, 1x200 TT



CAJAS Y CONTENEDORES

SUELOS

MOBILIARIO TÉCNICO


SEGURIDAD

EMBALAJE

TRANSPORTE Y ELEVACIÓN

MEDIO AMBIENTE

MOBILIARIO DE OFICINA



1 Armario

Artículo	Dim.LxFxH (mm)	Composición
FAG3040S151	870x750x1140	8 cajones

2 Armario con ruedas

Artículo	Dim.LxFxH (mm)	Composición
FAGL334S151	945x727x1091	7 cajones

## Armarios con cajones STANDARD GG 45x36 Eh

- Los armarios metálicos para taller y oficina con cajones, configuran un grupo de armarios pensados para el almacenaje y la custodia de elementos de pequeñas o medianas dimensiones, y de pesos medios.
- Fabricados en chapa de acero de primera calidad, y pintado con pintura de alta resistencia.
- Los cajones de la serie STANDARD pueden ser de extracción normal (S) o de extracción telescópica total (TT).
- Los cajones y estantes de extracción telescópica permiten acceso total al contenido y ofrecen una gran capacidad de carga.
- Los armarios disponen de la posibilidad de añadir ruedas y tirador, que facilitan su agarre y proporcionan seguridad durante el movimiento y traslado, convirtiendo el armario en un cómodo y práctico carro.
- Su composición está formada por un bastidor al que se le van añadiendo cajones o puertas. Gracias a su gran variedad de dimensiones se adaptan perfectamente a las necesidades de cualquier taller, oficina o almacén.



Artículo Tipo A	FAG30340154	FAG30340254	FAG30340354
Artículo Tipo B	FAG30345154	FAG30345254	FAG30345354
LxFxH (mm)	870x726x850	870x726x850	870x726x850
Composición A (S)	1x50, 2x75, 2x100, 1x150, 1x200	2x75, 2x100, 2x125, 1x150	4x75, 3x100, 1x150
Composición B(TT)	1x50S, 2x75, 2x100, 1x150, 1x200	2x75, 2x100, 2x125, 1x150	4x75, 3x100, 1x150




Artículo Tipo A	FAG30400204	FAG30400404	FAG30400504	FAG30580104	-	FAG30580304
Artículo Tipo B	FAG30405204	FAG30405404	FAG30405504	FAG30585104	FAG30585204	FAG30585304
LxFxH (mm)	870x726x1000	870x726x1000	870x726x1000	870x726x1450	870x726x1450	870x726x1450
Composición A (S)	2x75, 1x100, 3x150, 1x200	2x75, 4x100, 1x150, 1x200	3x50, 2x75, 2x100, 1x150, 1x200	3x100, 5x150, 1x300	9x150 TT	4x75, 6x100, 3x150
Composición B(TT)	2x75, 1x100, 3x150, 1x200	2x75, 4x100, 1x150, 1x200	3x50(S), 2x75, 2x100, 1x150, 1x200	3x100, 5x150, 1x300		4x75, 6x100, 3x150



Artículo Tipo A	FAGL3340104	FAGL3340204	FAGL3340304	FAGL3400104	FAGL3400204	FAGL3400304
Artículo Tipo B	FAGL3345104	FAGL3345204	FAGL3345304	FAGL3405104	FAGL3405204	FAGL3405304
LxFxH (mm)	945x727x1121	945x727x1121	945x727x1121	945x727x1271	945x727x1271	945x727x1271
Composición A (S)	1x50, 2x75, 2x100, 1x150, 1x200	2x75, 2x100, 2x125, 1x150	4x75, 3x100, 1x150	3x100, 2x150, 1x300	2x75, 1x100, 3x150, 1x200	1x50, 2x75, 2x100, 2x150, 1x200
Composición B(TT)	1x50S, 2x75, 2x100, 1x150, 1x200	2x75, 2x100, 2x125, 1x150	4x75, 3x100, 1x150	3x100, 2x150, 1x300	2x75, 1x100, 3x150, 1x200	1x50S, 2x75, 2x100, 2x150, 1x200





1 Armario

Artículo	Dim.LxFxH (mm)	Composición
FAG4040S108	1023x573x1030	6 cajones

2 Armario con cajones

Artículo	Dim.LxFxH (mm)	Composición
FAGL434042Y	1098x574x1121	5 cajones

## Armarios con cajones STANDARD GF 54x27 Eh

- Los armarios metálicos para taller y oficina con cajones, configuran un grupo de armarios pensados para el almacenaje y la custodia de elementos de pequeñas o medianas dimensiones y de pesos medios.
- Fabricados en chapa de acero de primera calidad y pintado con pintura de alta resistencia.
- Los cajones de la serie STANDARD pueden ser de extracción normal (S) o de extracción telescópica total (TT).
- Los cajones y estantes de extracción telescópica permiten acceso total al contenido y ofrecen una gran capacidad de carga.
- Los armarios disponen de la posibilidad de añadir ruedas y tirador que facilitan su agarre, y proporcionan seguridad durante el movimiento y traslado, convirtiendo el armario en un cómodo y práctico carro.
- Su composición está formada por un bastidor al que se le van añadiendo cajones o puertas. Gracias a su gran variedad de dimensiones, se adaptan perfectamente a las necesidades de cualquier taller, oficina o almacén.



Artículo Tipo A	FAG40340104	FAG40340204	FAG40340304
Artículo Tipo B	FAG40345104	FAG40345204	FAG40345304
LxFxH (mm)	1023x573x850	1023x573x850	1023x573x850
Composición A (S)	3x100, 1x150, 1x300	2x75, 2x100, 1x150, 1x250	1x50, 2x75, 2x100, 1x150, 1x200
Composición B(TT)	3x100, 1x150, 1x300	2x75, 2x100, 1x150, 1x250	1x50S, 2x75, 2x100, 1x150, 1x200



Artículo Tipo A	FAG40400604	FAG40400204	FAG40400304	FAG40580104	FAG40580504	FAG40580804
Artículo Tipo B	FAG40405604	FAG40405204	FAG40405304	FAG40585104	FAG40585504	FAG40585804
LxFxH (mm)	1023x573x1000	1023x573x1000	1023x573x1000	1023x573x1450	1023x573x1450	1023x573x1450
Composición A (S)	2x75, 1x100, 3x150, 1x200	2x75, 4x100, 1x150, 1x200	3x50, 2x75, 2x100, 1x150, 1x250	2x75, 2x100, 2x150, 2x200, 1x300	2x75, 3x100, 2x150, 3x200	1+2 estantes
Composición B(TT)	2x75, 1x100, 3x150, 1x200	2x75, 4x100, 1x150, 1x200	3x50, 2x75, 2x100, 1x150, 1x250	2x75, 2x100, 2x150, 2x200, 1x300	2x75, 3x100, 2x150, 3x200	1+2 estantes



Artículo Tipo A	-	FAGS434004	FAGS4340504	FAGS4400104	FAGS4400204
Artículo Tipo B	FAGS4345304	FAGS4345404	FAGS4345504	FAGS4405104	FAGS4405204
LxFxH (mm)	1098x574x1077	1098x574x1077	1098x574x1077	1098x574x1227	1098x574x1227
Composición A (S)	-	2x75, 4x100, 1x150, 1x200	3x50, 2x75, 2x100, 1x150, 1x250	3x100, 2x150, 1x300	2x75, 1x100, 3x150, 1x200
Composición B(TT)	3x150, 1x300	2x75, 4x100, 1x150, 1x200	3x50S, 2x75, 2x100, 1x150, 1x250	3x100, 2x150, 1x300	2x75, 1x100, 3x150, 1x200



1


2

1 Armario

Artículo	Dim.LxFxH (mm)	Composición
FAG5040S108	1023x726x1020	6 cajones

2 Armario con ruedas

Artículo	Dim.LxFxH (mm)	Composición
FAGL534S150	1098x750x1101	5 cajones



## Armarios con cajones STANDARD GB 54x36 Eh

- Los armarios metálicos para taller y oficina con cajones, configuran un grupo de armarios, pensados para el almacenaje y la custodia de elementos de pequeñas o medianas dimensiones y de pesos medios.
- Fabricados en chapa de acero de primera calidad, y pintado con pintura de alta resistencia.
- Los cajones de la serie STANDARD pueden ser de extracción normal (S) o de extracción telescópica total (TT).
- Los cajones y estantes de extracción telescópica permiten acceso total al contenido y ofrecen una gran capacidad de carga.
- Los armarios disponen de la posibilidad de añadir ruedas y tirador que facilitan su agarre, y proporcionan seguridad durante el movimiento y traslado, convirtiendo el armario en un cómodo y práctico carro.
- Su composición está formada por un bastidor al que se le van añadiendo cajones o puertas. Gracias a su gran variedad de dimensiones, se adaptan perfectamente a las necesidades de cualquier taller, oficina o almacén.
- Consulte algunos ejemplos de armarios o carros ya diseñados. También puede consultar nuestra gama de accesorios si desea configurarse el armario a su medida, añadiendo divisores en los cajones, paneles perforados, estantes interiores, encimeras, zócalos...

**Más información en nuestra web [disetodiseo.com](http://disetodiseo.com)**

Anclajes expandibles para hormigón  
2x  
FAG 9204 00 99

Todos los componentes son 100% extraíbles

Llave de repuesto. Indicar número de la cerradura.

Ver subdivisión en página 236



Artículo Tipo A	FAG50340404	FAG50340704	FAG50340804	FAG50340804	FAG50401104	FAG50400504
Artículo Tipo B	FAG50345404	FAG50345704	FAG50345804	FAG50345804	FAG50406104	FAG50405504
LxFxH (mm)	1023x726x850	1023x726x850	1023x726x850	1023x726x850	1023x726x1000	1023x726x1000
Composición A (S)	1x100, 3x150, 1x200	3x100, 1x150, 1x300	2x75, 2x100, 1x150, 1x250	1x50, 2x75, 2x100, 1x150, 1x200	2x75, 1x100, 3x150, 1x200	2x75, 4x100, 1x150, 1x200
Composición B(TT)	1x100, 3x150, 1x200	3x100, 1x150, 1x300	2x75, 2x100, 1x150, 1x250	1x50S, 2x75, 2x100, 1x150, 1x200	2x75, 1x100, 3x150, 1x200	2x75, 4x100, 1x150, 1x200



Artículo Tipo A	FAG50400804	FAG50401204	FAG50530404	FAG50530704
Artículo Tipo B	FAG50405804	FAG50400624	FAG50535404	FAG50535704
LxFxH (mm)	1023x726x1000	1023x726x1000	1023x726x1450	1023x726x1450
Composición A (S)	1x50, 2x75, 2x100, 2x150, 1x200	3x50, 2x75, 2x100, 1x150, 1x250	2x75, 2x100, 2x150, 2x200, 1x300	4x100, 1x125, 2x150, 2x200
Composición B(TT)	1x50S, 2x75, 2x100, 2x150, 1x200	3x50S, 2x75, 2x100, 1x150, 1x250	2x75, 2x100, 2x150, 2x200, 1x300	4x100, 1x125, 2x150, 2x200



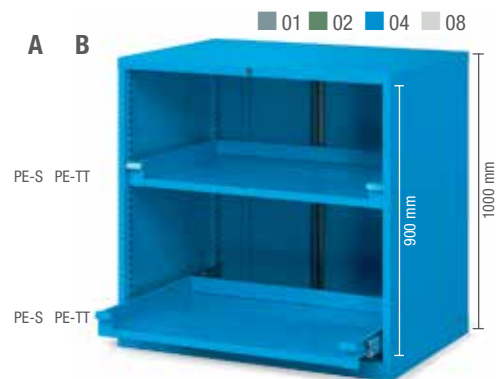
Artículo Tipo A	FAGL5340204	FAGL5340504	FAGL5400104	FAGL5400204
Artículo Tipo B	FAGL5345204	FAGL5345504	FAGL5405104	FAGL5405204
LxFxH (mm)	1098x727x1121	1098x727x1121	1098x727x1271	1098x727x1271
Composición A (S)	1x100, 3x150, 1x200	2x75, 1x100, 2x150, 1x200	3x100, 2x150, 1x300	2x75, 1x100, 3x150, 1x200
Composición B(TT)	1x100, 3x150, 1x200	2x75, 1x100, 2x150, 1x200	3x100, 2x150, 1x300	2x75, 1x100, 3x150, 1x200



Artículo	LxFxH (mm)	Composición
FAGL534S250	1098x750x2068	5 cajones, lámpara incluida

**Sabía que...**

Los armarios metálicos con cajones extraíbles para grandes cargas deben ser fijados a pared o suelo.




Artículo	Tipo	Dim.LxFxH (mm)	Composición
FAG50401504	A	1023x726x1000	2 estantes (S)
FAG50406504	B	1023x726x1000	2 estantes (TT)

**Ejemplo de uso**

Artículo	Dim.LxFxH (mm)	Composición
FAG50535850	1023x726x1325	2 estantes





### Armario con cajones

Artículo	Dim.LxFxH (mm)	Composición
FAG6034S12Y	1193x726x980	5 cajones

## Armarios con cajones STANDARD GC 64x36 Eh

- Los armarios metálicos para taller y oficina con cajones, configuran un grupo de armarios pensados para el almacenaje y la custodia de elementos de pequeñas o medianas dimensiones, y de pesos medios.
- Fabricados en chapa de acero de primera calidad, y pintado con pintura de alta resistencia.
- Los cajones de la serie STANDARD pueden ser de extracción normal (S) o de extracción telescópica total (TT).
- Los cajones y estantes de extracción telescópica permiten acceso total al contenido y ofrecen una gran capacidad de carga.
- Los armarios disponen de la posibilidad de añadir ruedas y tirador, que facilitan su agarre y proporcionan seguridad durante el movimiento y traslado, convirtiendo el armario en un cómodo y práctico carro.
- Su composición está formada por un bastidor, al que se le van añadiendo cajones o puertas. Gracias a su gran variedad de dimensiones, se adaptan perfectamente a las necesidades de cualquier taller, oficina o almacén.



Artículo	FAG60340104	FAG60340104
LxFxH (mm)	1193x726x850	1193x726x850
Composición (TT)	1x100, 3x150, 1x200	2x75, 1x100, 2x150, 1x200



Artículo	FAG60400104	FAG60400204	FAG60400304	FAG60400404
LxFxH (mm)	1193x726x1000	1193x726x1000	1193x726x1000	1193x726x1000
Composición (TT)	2x75, 2x100, 1x150, 2x200	2x75, 4x100, 1x150, 1x200	2x75, 3x100, 3x150	1x100, 2 estantes extraíbles



Artículo	FAG60530104	FAG60530204	FAG60580104	FAG60580404
LxFxH (mm)	1193x726x1325	1193x726x1325	1193x726x1450	1193x726x1450
Composición (TT)	4x100, 1x125, 2x150, 2x200	3x75, 2x100, 4x150, 1x200	1x75, 3x100, 1x125, 3x150, 2x200	estante regulable, 2 estantes extraíbles




Artículo	FAGL6340204	FAGL6340104	FAGL6400104	FAGL6400204
LxFxH (mm)	1268x727x1121	1268x727x1121	1268x727x1271	1268x727x1271
Composición (TT)	3x150, 1x300	1x100, 3x150, 1x200	3x100, 2x150, 1x300	2x75, 1x100, 3x150, 1x200

 **Más información en nuestra web [dissetodiseo.com](http://dissetodiseo.com)**



RAL 3020

Artículo	Dim.LxFxH (mm)	Composición
FAGL634S12Y	1268x750x1101	5 cajones



### Ejemplo de armario

Artículo	Dim.LxFxH (mm)	Composición
FAG7034S156	1500x750x990	7 cajones

## Armarios con cajones STANDARD GD 78x36 Eh

- Los armarios metálicos para taller y oficina con cajones, configuran un grupo de armarios pensados para el almacenaje y la custodia de elementos de pequeñas o medianas dimensiones y de pesos medios.
- Fabricados en chapa de acero de primera calidad, y pintado con pintura de alta resistencia.
- Los cajones de la serie STANDARD pueden ser de extracción normal (S) o de extracción telescópica total (TT).
- Los cajones y estantes de extracción telescópica permiten acceso total al contenido, y ofrecen una gran capacidad de carga.
- Los armarios disponen de la posibilidad de añadir ruedas y tirador, que facilitan su agarre y proporcionan seguridad durante el movimiento y traslado, convirtiendo el armario en un cómodo y práctico carro.
- Su composición está formada por un bastidor, al que se le van añadiendo cajones o puertas. Gracias a su gran variedad de dimensiones se adaptan perfectamente a las necesidades de cualquier taller, oficina...



Artículo	FAG70340104	FAG70340204
LxFxH (mm)	1431x726x850	1431x726x850
Composición (TT)	1x100, 3x150, 1x200	2x75, 1x100, 2x150, 1x200



Artículo	FAG70400104	FAG70400104	FAG70400104	FAG70400104
LxFxH (mm)	1431x726x1000	1431x726x1000	1431x726x1000	1431x726x1000
Composición (TT)	2x75, 2x100, 1x150, 2x200	2x75, 4x100, 1x150, 1x200	2x75, 3x100, 3x150	2 estantes extraíbles



Artículo	FAG70530104	FAG70530204	FAG70580104	FAG70580104
LxFxH (mm)	1431x726x1325	1431x726x1325	1431x726x1450	1431x726x1450
Composición (TT)	4x100, 1x125, 2x150, 2x200	3x75, 2x100, 4x150, 1x200	1x75, 3x100, 1x125, 3x150, 2x200	1 estante regulable, 2 estantes extraíbles




Artículo	FAGL7340204	FAGL7340104	FAGL7400104	FAGL7400204
LxFxH (mm)	1506x727x1121	1506x727x1121	1506x727x1271	1506x727x1271
Composición (TT)	3x150, 1x300	1x100, 3x150, 1x200	3x100, 2x150, 1x300	2x75, 1x100, 3x150, 1x200

 **Más información en nuestra web [dissetodiseo.com](http://dissetodiseo.com)**



RAL 7035 + RAL 7000

Artículo	Dim.LxFxH (mm)	Composición
FAGZA030056	1431x726x1850	25 cajones



## Armarios con cajones STANDARD F27

### 1 Armario

Artículo	Dim. LxFxH (mm)	Composición
FAF10401508	1431x632x1000	4 cajones, 2 estantes

### 2 Armario

Artículo	Dim. LxFxH (mm)	Composición
FAE40581401	717x750x1450	3 cajones, 2 estantes

- Los armarios metálicos para taller y oficina con cajones, configuran un grupo de armarios pensados para el almacenaje y la custodia de elementos de pequeñas o medianas dimensiones, y de pesos medios.
- Fabricados en chapa de acero de primera calidad, y pintado con pintura de alta resistencia.
- Los cajones de la serie STANDARD pueden ser de extracción normal (S) o de extracción telescópica total (TT).
- Los cajones y estantes de extracción telescópica permiten acceso total al contenido y ofrecen una gran capacidad de carga.
- Los armarios disponen de la posibilidad de añadir ruedas y tirador, que facilitan su agarre y proporcionan seguridad durante el movimiento y traslado, convirtiendo el armario en un cómodo y práctico carro.
- Su composición está formada por un bastidor, al que se le van añadiendo cajones o puertas. Gracias a su gran variedad de dimensiones, se adaptan perfectamente a las necesidades de cualquier taller, oficina o almacén.



Artículo Tipo A	FAE10400104	FAE10401004	FAE10401104	FAE10401204	FAE10401304	FAE10401404
Artículo Tipo B	FAE30400104	FAE30401104	FAE30401204	FAE30401304	FAE30401404	FAE30401504
LxFxH (mm) B	717x597x1000	717x597x1000	717x597x1000	717x597x1000	717x597x1000	717x597x1000
Composición	2x75, 2x150	2x75, 1x150, 2 estantes extraíbles	1x50, 1x75, 2x100, estante extraíble	5x75, estante extraíble	1x50, 1x100, 2x150	1x50, 1x100, 2 estantes extraíbles



Artículo	FAE10401504	FAE20400104	FAE20400304	FAE20400504	FAE20400604	FAE20400704
LxFxH (mm)	717x597x1000	717x597x1000	717x597x1000	717x597x1000	717x597x1000	717x597x1000
Composición	1x50, 1x100, estante regulable, estante extraíble	2x75, estante extraíble	4x75, estante extraíble	2x75, 2 estantes extraíbles	3x75, 2 estantes extraíbles	4x75



Artículo	FAE20401004	FAE20400404	FAE20401104	FAE20401204	FAE20401304	FAE40400104
LxFxH (mm)	717x597x1000	717x597x1000	717x597x1000	717x597x1000	717x597x1000	717x750x1000
Composición	2x75, 2x150	2x75, 1x150, 2 estantes extraíbles	1x50, 1x75, 2x100, estante extraíble	2x75, 2x150	2x75, 1x150, 2 estantes extraíbles	1x50, 1x75, 2x100, estante extraíble



Artículo	FAE40400804	FAE40400904	FAE40401304	FAE40401404	FAE40401504	FAE40580204
LxFxH (mm)	717x750x1000	717x750x1000	717x750x1000	717x750x1000	717x750x1000	717x750x1450
Composición	2x75, 2x150	2x75, 1x150, 2 estantes extraíbles	1x50, 1x75, 2x100, estante extraíble	2x75, 2x150	2x75, 1x150, 2 estantes extraíbles	2x75, 3x150



Artículo	FAE40580404	FAE40580804	FAE40581204	FAE40581004
LxFxH (mm)	717x750x1450	717x750x1450	717x750x1450	717x750x1450
Composición	2x75, 2x100, 2 estantes extraíbles	2x100, 1x150, 2 estantes extraíbles	1x50, 5x75, 2x150	estante regulable, 3 estantes extraíbles



Artículo	Tipo	LxFxH (mm)	Composición
FAE3040S150	B	717x750x1000	4 cajones



Artículo	FAF10400604	FAF10400104	FAF10400204	FAF10400404
LxFxH (mm)	1431x632x1000	1431x632x1000	1431x632x1000	1431x632x1000
Composición	2x75, 3 estantes extraíbles	4x75, 2 estantes extraíbles	3x75, 2 estantes extraíbles	4x75, 4 estantes extraíbles



■ RAL 7000



Artículo	FAF30400604	FAF30401004	FAF30401204	FAF30401204
LxFxH (mm)	1431x785x1000	1431x785x1000	1431x785x1000	1431x785x1000
Composición	2x75, 4x150	4 cajones, 2 estantes extr.	8x75, 4x150	8x75, 2 estantes extraíbles

Artículo	Tipo	LxFxH (mm)	Composición
FAE2040S101	A	717x597x1020	4 cajones

## Armario de protección para equipos informáticos STANDARD CS

- Armarios metálicos para ordenadores en zonas de trabajo agresivas, como talleres, líneas de montaje, almacén, o cualquier lugar con polvo u otras partículas.
- Sistema eléctrico integrado con protección IP30, 5 tomas schuko, e interruptor magnetotérmico, acorde a la norma la norma EN60204-1.
- Posibilidad de incluir estanterías y cajones extraíbles para todo tipo de componentes informáticos, como escáner, impresoras, etc.
- Puerta con pantalla protectora de policarbonato y cerradura de seguridad.
- Cerradura de seguridad para el compartimento inferior y el cajón para teclado y ratón.
- Los ventiladores con filtro anti-polvo protege los componentes electrónicos de partículas perjudiciales presentes en el puesto de trabajo.



La cerradura del estante para teclado abre también el compartimento inferior del armario.



### Sabía que...

La capacidad de carga del armario para ordenador es de 400 Kg.  
 La capacidad de los estantes fijos es de 100 Kg.  
 La capacidad de los estantes extraíbles es de 50 Kg si el armario está equipado con zócalos y de 25 Kg en caso de estar equipado con ruedas.



<b>Artículo (1 ventilador)</b>	<b>fas08011104</b>	<b>fas16011104</b>	<b>fas16011204</b>
<b>Artículo (2 ventiladores)</b>	<b>fas08021104</b>	<b>fas16021104</b>	<b>fas16021204</b>
Dim. LxFxH (mm)	717x635x810	717x635x1560	717x635x1560
Composición	1 estante regulable en altura y 1 estante extraíble para teclado	2 estantes regulables en altura y 1 estante extraíble para teclado	2 estantes regulables en altura, 1 extraíble y 1 extraíble para teclado



Puerta con pantalla de policarbonato y cerradura de seguridad.

Admite pantallas de hasta 21" Dimensiones internas: 690x600x580 mm.

Estante extraíble para teclado. Dimensiones útiles: 620x510 mm.

Posibilidad de instalación de estantes extraíbles y fijos. Dimensiones internas: 690x600x720 mm.

1

2

3

4

10

5

6

7

8

9

Ventilador con filtro de polvo para refrigeración.

Canaleta para 4 cables.



Toma eléctrica con 5 enchufes schuko e interruptor magnetotérmico.

Entrada de aire con posibilidad de instalar un segundo ventilador.

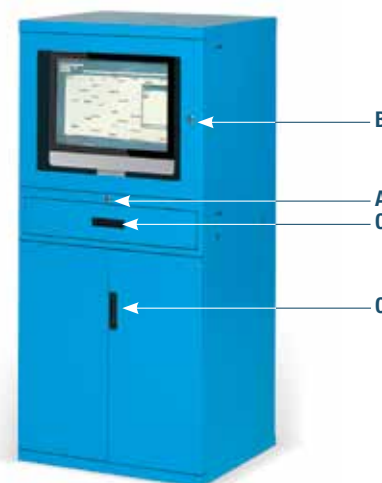
Orificios para cables de red y de corriente



 **Más información en nuestra web [dissetodiseo.com](http://dissetodiseo.com)**



Artículo (1 ventilador)	fas16011404	fas16011504	fas16011304
Artículo (2 ventiladores)	fas16021404	fas16021504	fas16021304
Dim. LxFxH (mm)	717x635x1660	717x635x1760	717x635x1690
Composición	2 estantes regulables en altura, 1 extraíble y 1 extraíble para teclado y zócalos de 100mm	2 estantes regulables en altura, 1 extraíble y 1 extraíble para teclado y zócalos de 200mm	1 estante regulable en altura, 1 estante extraíble para teclado y ruedas de Ø 100 mm



Artículo	Dim. LxFxH (mm)	Dimension superior LxFxH (mm)	Dimension inferior LxFxH (mm)
FAS16000104	717x635x1560	690x600x580	690x600x720

Artículo	Descripción
RCSR002700	Cerradura de repuesto para A
RCSR002600	Cerradura de repuesto para B
RXAS000299	Varilla cierre de puertas batientes
RXDA000207	Maneta de repuesto C



Estante extraíble

Artículo	Dim. LxFxH (mm)	Carga (kg)
FAS23600001	650x585x25	50



Estante extraíble para teclado

Artículo	Dim. LxFxH (mm)	Carga (kg)
FAS23500001	650x585x25	50



Estante fijo

Artículo	Dim. LxFxH (mm)	Carga (kg)
FAS20400101	690x595x35	100



Zócalo 100 mm

Artículo	Dim. H (mm)	Descripción
FRR16250007	100	Zócalos para elevación con transpaleta
FRR06450007	100	Embellecedor frontal zócalos



Zócalo 20 mm

Artículo	Dim. H (mm)	Descripción
FRR16350007	200	Zócalos para elevación con transpaleta
FRR06450107	200	Embellecedores frontales zócalos



Tirador

Artículo	Descripción
FAG93000007	Tirador



Ventilador adicional

Artículo	Descripción
FAS32200000	Ventilador completo con rejillas y cableado



Rejilla exterior con filtro de polvo

Artículo	Descripción
FAS32100000	Rejilla ventilador



Canaleta

Artículo	Descripción
CME99018	Guía para cables de 4 canales y 1m de longitud



Sistema eléctrico

Artículo	Descripción
FAS41001000	Instalación eléctrica con interruptor magnetotérmico de 230V 10A, 5 tomas Schuko 220-250V 10A y un enchufe industrial 220-250V 16A



## Armarios STANDARD FO para almacenamiento de aceites

- Armarios metálicos con puertas batientes, depósitos para líquidos y cubetos de seguridad para recogida de vertidos accidentales.
- Su diseño compacto aprovecha el espacio al máximo y su sistema modular permite adaptarlo a cualquier necesidad, añadiendo estantes y cajones para la manipulación segura de sus productos líquidos.
- Elija entre los modelos preconfigurados con depósitos para aceite con estantes extraíbles o configure su armario con múltiples accesorios para adaptarlo a sus necesidades.
- Disponible con cubetos extraíbles, cubeto externo de gran capacidad, estantes y cajones de extracción completa y depósitos de 10 y 25 litros.

Artículo	FAE80580104	FAE80582104	FAE80584104
LxFxH (mm)	717x750x1450	717x750x1600	717x750x1600
Composición	2 estantes, 5 depósitos 10l, 4 de 25l y cubeto extraíble	2 estantes, 5 depósitos 10l, 4 de 25l y bandeja de retención	2 estantes, 5 depósitos 10l, 4 de 25l y cubeto extraíble



Artículo	FAE80580204	FAE80582204	FAE80584204	FAE80580304	FAE80582304	FAE80580404
LxFxH (mm)	717x750x1450	717x750x1600	717x750x1600	717x750x1450	717x750x1600	717x750x1600
Composición	3 estantes, 10 depósitos 10l, 4 de 25l y cubeto extraíble	3 estantes, 10 depósitos 10l, 4 de 25l y bandeja de retención	3 estantes, 10 depósitos 10l, 4 de 25l y cubeto extraíble	2 estantes, 8 depósitos de 25l y cubeto extraíble	2 estantes, 8 depósitos de 25l y bandeja de retención	2 estantes, 8 depósitos de 25l y cubeto extraíble



Artículo	FAE80584304	FAE80582404	FAE80584404	FAE80580504	FAE80582504	FAE80584504
LxFxH (mm)	717x750x1450	717x750x1600	717x750x1600	717x750x1450	717x750x1600	717x750x1600
Composición	3 estantes, 10 depósitos 10l, 4 de 25l y cubeto extraíble	3 estantes, 10 depósitos 10l, 4 de 25l y bandeja de retención	3 estantes, 10 depósitos 10l, 4 de 25l y cubeto extraíble	2 estantes, 8 depósitos de 25l y cubeto extraíble	2 estantes, 8 depósitos de 25l y bandeja de retención	2 estantes, 8 depósitos de 25l y cubeto extraíble

## Configuración

## Bastidores

Artículo	Altura (mm)	Carga (kg)	LxFxH (mm)
<b>Standard B 27x36 Eh</b>			
FDD10200004	200	3100	564x726x283
FDD10300004	300	3100	564x726x383
FDD10500004	500	3100	564x726x600
FDD10600004	600	3100	564x726x700
FDD10700004	700	3100	564x726x800
FDD10720004	725	3100	564x726x825
FDD10750004	750	3100	564x726x850
FDD10900004	900	3100	564x726x1000

Artículo	Altura (mm)	Carga (kg)	LxFxH (mm)
<b>Standard GE 36x27 Eh</b>			
FAG10340004	750	3100	717x573x850
FAG10400004	900	3100	717x573x1000
FAG10580004	1350	3100	717x573x1450

Artículo	Altura (mm)	Carga (kg)	LxFxH (mm)
<b>Standard G 36x36 Eh</b>			
FAG20160004	300	3100	717x726x400
FAG20280004	600	3100	717x726x700
FAG20320004	700	3100	717x726x800
FAG20340004	750	3100	717x726x850
FAG20400004	900	3100	717x726x1000
FAG20460004	1050	3100	717x726x1150
FAG20530004	1225	3100	717x726x1325
FAG20580004	1350	3100	717x726x1450
FAG20650004	1525	3100	717x726x1625

Artículo	Altura (mm)	Carga (kg)	LxFxH (mm)
<b>Standard GG 45x36 Eh</b>			
FAG30340004	750	3100	870x726x850
FAG30400004	900	3100	870x726x1000
FAG30580004	1350	3100	870x726x1450

Artículo	Altura (mm)	Carga (kg)	LxFxH (mm)
<b>Standard GF 54x27 Eh</b>			
FAG40340004	750	3100	1023x573x850
FAG40400004	900	3100	1023x573x1000
FAG40580004	1350	3100	1023x573x1450

Artículo	Altura (mm)	Carga (kg)	LxFxH (mm)
<b>Standard GB 54x36 Eh</b>			
FAG50340004	750	3100	1023x726x850
FAG50400004	900	3100	1023x726x1000
FAG50530004	1225	3100	1023x726x1325
FAG50580004	1350	3100	1023x726x1450

Artículo	Altura (mm)	Carga (kg)	LxFxH (mm)
<b>Standard GC 64x36 Eh</b>			
FAG60340004	750	3100	1193x726x850
FAG60400004	900	3100	1193x726x1000
FAG60530004	1225	3100	1193x726x1325
FAG60580004	1350	3100	1193x726x1450

Artículo	Altura (mm)	Carga (kg)	LxFxH (mm)
<b>Standard GD 78x36 Eh</b>			
FAG70340004	750	3100	1431x726x850
FAG70400004	900	3100	1431x726x1000
FAG70530004	1225	3100	1431x726x1325
FAG70580004	1350	3100	1431x726x1450

## Bastidores con puertas batientes



Artículo	Altura puerta (mm)	Altura interior (mm)	Carga (kg)	LxFxH (mm)
<b>Puerta derecha</b>				
FDD1260D004	600	600	3100	564x726x700
<b>Puerta izquierda</b>				
FDD1261D004	600	600	3100	564x726x700

## Bastidores para puertas



Artículo	H puerta (mm)	H cajón (mm)	H interior (mm)	Carga (kg)	LxFxH (mm)
<b>Standard B 27x36 Eh</b>					
FDD11500004	400	75	500	3100	564x726x600
	400	175			
FDD11600004	425	150	600	3100	564x726x700
	500	75			
	400	275			
FDD11700004	425	250	700	3100	564x726x800
	500	175			
	575	100			
	600	75			
	400	300			
	425	275			
FDD11720004	500	200	725	3100	564x726x825
	575	125			
	600	100			
	400	325			
FDD11750004	425	300	750	3100	564x726x850
	500	225			
	575	150			
	600	125			
	400	475			
	425	450			
FDD11900004	500	375	900	3100	564x726x1000
	575	300			
	600	275			

## Bastidores preparados para ruedas



Artículo	Altura (mm)
<b>Standard B 27x36 Eh</b>	
FDD05500004	578x815x667
FDD05600004	578x815x667
FDD05700004	578x815x667
FDD05720004	578x815x667
FDD05750004	578x815x667
FDD05900004	578x815x667
FDD00200004	578x815x667
FDD00300004	578x815x667
<b>Standard GE 36x27 Eh</b>	
FAG01340004	792x574x917
FAG01400004	792x574x1067
<b>Standard G 36x36 Eh</b>	
FAG02280004	717x802x767
FAG02320004	717x802x867
FAG02340004	717x802x917
FAG02400004	717x802x1067
<b>Standard GG 45x36 Eh</b>	
FAG03340004	945x727x917
FAG03400004	945x727x1067
<b>Standard GF 54x27 Eh</b>	
FAG04340004	1098x574x917
FAG04400004	1098x574x1067
<b>Standard GB 54x36 Eh</b>	
FAG05340004	1098x727x917
FAG05400004	1098x727x1067
<b>Standard GC 64x36 Eh</b>	
FAG06340004	1268x727x917
FAG06400004	1268x727x1067
<b>Standard GD 78x36 Eh</b>	
FAG07340004	1506x727x917
FAG07400004	1506x727x1067

## Cajón extracción telescópica



Artículo	Altura (mm)	Carga (kg)	LxFxH (mm)
<b>Standard GE 36x27 Eh</b>			
FFG11070004	75	200	600x447x54
FFG11100004	100	200	600x447x79
FFG11120004	125	200	600x447x104
FFG11150004	150	200	600x447x129
FFG11200004	200	200	600x447x179
FFG11250004	250	200	600x447x229
FFG11300004	300	200	600x447x279
<b>Standard G 36x36 Eh</b>			
FFG21070004	75	200	564x726x283
FFG21100004	100	200	564x726x383
FFG21120004	125	200	564x726x383
FFG21150004	150	200	564x726x383
FFG21170004	175	200	564x726x383
FFG21200004	200	200	564x726x383
FFG21250004	250	200	564x726x383
FFG21300004	300	200	564x726x383
FFG21400004	400	200	564x726x600
<b>Standard GG 45x36 Eh</b>			
FFG31070004	75	200	753x600x54
FFG31100004	100	200	753x600x79
FFG31120004	125	200	753x600x104
FFG31150004	150	200	753x600x129
FFG31200004	200	200	753x600x179
FFG31250004	250	200	753x600x229
FFG31300004	300	200	753x600x279
<b>Standard GF 54x27 Eh</b>			
FFG41070004	75	150	906x447x54
FFG41100004	100	150	906x447x79
FFG41120004	125	150	906x447x104
FFG41150004	150	150	906x447x129
FFG41200004	200	150	906x447x179
FFG41250004	250	150	906x447x229
FFG41300004	300	150	906x447x279
<b>Standard GB 54x36 Eh</b>			
FFG51070004	75	150	906x600x54
FFG51100004	100	150	906x600x79
FFG51120004	125	150	906x600x104
FFG51150004	150	150	906x600x129
FFG51170004	175	150	906x600x154
FFG51200004	200	150	906x600x179
FFG51250004	250	150	906x600x229
FFG51300004	300	150	906x600x279
<b>Standard GC 64x36 Eh</b>			
FFG61070004	75	150	1076x600x54
FFG61100004	100	150	1076x600x79
FFG61120004	125	150	1076x600x104
FFG61150004	150	150	1076x600x129
FFG61200004	200	150	1076x600x179
FFG61250004	250	150	1076x600x229
FFG61300004	300	150	1076x600x279
<b>Standard GD 78x36 Eh</b>			
FFG71070004	75	150	1314x600x54
FFG71100004	100	150	1314x600x79
FFG71120004	125	150	1314x600x104
FFG71150004	150	150	1314x600x129
FFG71170004	175	150	1314x600x154
FFG71200004	200	150	1314x600x179
FFG71250004	250	150	1314x600x229
FFG71300004	300	150	1314x600x279

### Cajón extracción normal 87%




Artículo	Altura (mm)	Carga (kg)	LxFxH (mm)
<b>Standard B 27x36 Eh</b>			
FDD80500004	50	60	447x600x36
FDD80750004	75	80	447x600x61
FDD81000004	100	100	447x600x86
FDD81250004	125	100	447x600x111
FDD81500004	150	100	447x600x136
FDD82000004	200	100	447x600x186
FDD82500004	250	100	447x600x236
FDD83000004	300	100	447x600x286
<b>Standard GE 36x27 Eh</b>			
FFG10050004	50	60	600x447x36
FFG10070004	75	80	600x447x61
FFG10100004	100	100	600x447x86
FFG10120004	125	100	600x447x111
<b>Standard G 36x36 Eh</b>			
FFG20050004	50	60	600x600x36
FFG20070004	75	80	600x600x61
FFG20100004	100	100	600x600x86
FFG20120004	125	100	600x600x111
FFG20150004	150	100	600x600x136
FFG20170004	175	100	600x600x186
FFG20200004	200	100	600x600x236
FFG20300004	300	100	600x600x286
<b>Standard GG 45x36 Eh</b>			
FFG30050004	50	60	753x600x36
FFG30070004	75	80	753x600x61
FFG30100004	100	100	753x600x86
<b>Standard GF 54x27 Eh</b>			
FFG40050004	50	60	906x447x36
FFG40070004	75	80	906x447x61
FFG40100004	100	100	906x447x86
FFG40120004	125	100	906x447x111
<b>Standard GB 54x36 Eh</b>			
FFG50050004	50	60	906x600x36
FFG50070004	75	80	906x600x61
FFG50100004	100	100	906x600x86
FFG50120004	125	100	906x600x111

### Estante fijo




Artículo	Altura (mm)	Carga (kg)	LxFxH (mm)
<b>Standard B 27x36 Eh</b>			
FDD91000104	-	70	500x600
<b>Standard GE 36x27 Eh</b>			
FSR12100104	25	150	665x460
<b>Standard G 36x36 Eh</b>			
FSR12600104	25	150	618x618
<b>Standard GG 45x36 Eh</b>			
FSR12650104	25	100	814x618
<b>Standard GF 54x27 Eh</b>			
FSR12200104	25	100	967x465
<b>Standard GB 54x36 Eh</b>			
FSR12700104	25	100	967x618
<b>Standard GC 64x36 Eh</b>			
FSR12800104	35	150	1137x618
<b>Standard GD 78x36 Eh</b>			
FSR12900104	35	150	1375x618

### Estantes extracción telescópica



Artículo	Altura (mm)	Carga (kg)	LxFxH (mm)
<b>Standard GE 36x27 Eh</b>			
FFG81100004	-	200	610x459
<b>Standard G 36x36 Eh</b>			
FFG81200004	-	100	610x610
<b>Standard GG 36x36 Eh</b>			
FFG81300004	-	200	763x610
<b>Standard GF 54x27 Eh</b>			
FFG81400004	-	100	916x457
<b>Standard GB 54x36 Eh</b>			
FFG81500004	-	100	916x610
<b>Standard GC 64x36 Eh</b>			
FFG81600004	-	150	1086x610
<b>Standard GD 78x36 Eh</b>			
FFG81700004	-	150	1324x610

### Estantes extracción normal



Artículo	Altura (mm)	Carga (kg)	LxFxH (mm)
<b>Standard B 27x36 Eh</b>			
FDD80000004	-	70	435x610
<b>Standard GE 36x27 Eh</b>			
FFG80100004	-	100	610x459
<b>Standard G 36x36 Eh</b>			
FFG80200004	-	100	610x610
<b>Standard GG 45x36 Eh</b>			
FFG80300004	-	100	763x610
<b>Standard GF 54x27 Eh</b>			
FFG80400004	-	100	916x457
<b>Standard GB 54x36 Eh</b>			
FFG80500004	-	100	916x610

### Encimera MDF con cubierta de goma



Eh	Armarios laterales	Armarios centrales	Armarios individuales	LxFxH (mm)
27x36	FUZ32001107	FUZ32001207	FUZ32001307	565x726x31,5
32x27	FUZ30901107	FUZ30801207	FUZ30801307	718x573x31,5
36x36	FUZ32201107	FUZ32201207	FUZ32201307	718x726x31,5
45x36	FUZ32301107	FUZ32301207	FUZ32301307	871x726x31,5
54x27	FUZ30901107	FUZ30901207	FUZ30901307	1024x573x31,5
54x36	FUZ32401107	FUZ324012047	FUZ32401307	1024x726x31,5
64x36	FUZ32501107	FUZ32501207	FUZ32501307	1194x726x31,5
78x36	FUZ32601107	FUZ32601207	FUZ32601307	1434x726x31,5

### Cubierta de goma



Artículo	Dim.LxFxH (mm)	Dim.LxFxH (mm)
FDD91500107	564x726x20	564x726x20
FAG90000107	717x573x20	717x573x20
FAG90030107	717x726x20	717x726x20
FAG90060107	870x726x20	870x726x20
FAG90090107	1023x573x20	1023x573x20
FAG90120107	1023x726x20	1023x726x20
FAG90150107	1193x726x20	1193x726x20
FAG90180107	1434x726x20	1434x726x20

### Zócalos



Artículo	Altura (mm)
<b>Standard B 27x36 Eh</b>	
FDD93000007	Altura zócalo 50 mm
FDD93300007	Altura zócalo 100 mm
<b>Standard GE 36x27 Eh</b>	
FRR00500007	Altura zócalo 50 mm
<b>Standard G 36x36 Eh</b>	
FRR00700007	Altura zócalo 50 mm
<b>Standard GG 45x36 Eh</b>	
FRR00870007	Altura zócalo 50 mm
<b>Standard GF 54x27 Eh</b>	
FRR00900007	Altura zócalo 50 mm
<b>Standard GB 54x36 Eh</b>	
FRR00950007	Altura zócalo 50 mm
<b>Standard GC 64x36 Eh</b>	
FRR01000007	Altura zócalo 50 mm
<b>Standard GD 78x36 Eh</b>	
FRR01150007	Altura zócalo 50 mm

### Zócalos para transpaleta



Artículo	Altura (mm)
<b>Standard GE 36x27 Eh</b>	
FRR03000007	Altura zócalo 100 mm
FRR04050007	Embelledor frontal zócalos
<b>Standard G 36x36 Eh</b>	
FRR03100007	Altura zócalo 100 mm
FRR04050007	Embelledor frontal zócalos
<b>Standard GG 45x36 Eh</b>	
FRR02350007	Altura zócalo 100 mm
FRR04080007	Embelledor frontal zócalos
<b>Standard GF 54x27 Eh</b>	
FRR02050007	Altura zócalo 100 mm
FRR04150007	Embelledor frontal zócalos
<b>Standard GB 54x36 Eh</b>	
FRR02350007	Altura zócalo 100 mm
FRR04150007	Embelledor frontal zócalos
<b>Standard GC 64x36 Eh</b>	
FRR02350007	Altura zócalo 100 mm
FRR04350007	Embelledor frontal zócalos
<b>Standard GD 78x36 Eh</b>	
FRR02350007	Altura zócalo 100 mm
FRR04450007	Embelledor frontal zócalos

### Zócalos para carretilla



Artículo	Altura (mm)
<b>Standard GE 36x27 Eh</b>	
FRR02000007	Altura zócalo 60 mm
FRR04000007	Embelledor frontal zócalos
<b>Standard G 36x36 Eh</b>	
FRR02300007	Altura zócalo 60 mm
FRR04000007	Embelledor frontal zócalos
<b>Standard GG 45x36 Eh</b>	
FRR02300007	Altura zócalo 60 mm
FRR04070007	Embelledor frontal zócalos
<b>Standard GF 54x27 Eh</b>	
FRR02000007	Altura zócalo 60 mm
FRR04100007	Embelledor frontal zócalos
<b>Standard GB 54x36 Eh</b>	
FRR02300007	Altura zócalo 60 mm
FRR04100007	Embelledor frontal zócalos
<b>Standard GC 64x36 Eh</b>	
FRR02300007	Altura zócalo 60 mm
FRR04300007	Embelledor frontal zócalos
<b>Standard GD 78x36 Eh</b>	
FRR02300007	Altura zócalo 60 mm
FRR04400007	Embelledor frontal zócalos

### Puertas



Artículo	Altura (mm)
<b>Standard B 27x36 Eh</b>	
FDD96400104	400
FDD96420104	425
FDD96450104	500
FDD96490104	575
FDD96500104	600

### Cerradura y tirador de recambio

Artículo	Descripción
RCSR000300	Cerradura de recambio para armario
RCSR003500	Cerradura de recambio para tirador de puerta
RXDA000207	Tirador para puerta batiente



1 Armario

Artículo	Dim.LxFxH (mm)	Composición
FAA11000408	512x555x1000	2 cajones y 2 estantes

2 Armario

Artículo	Dim.LxFxH (mm)	Composición
FAA01100108	512x555x1270	Atril con cajón y estante



## Armarios con cajones y puertas PERFORM A110 24x27 Eh

- Los armarios metálicos para taller y oficina con cajones y puertas de la serie PERFORM configuran un grupo de armarios pensados para el almacenaje y la custodia de elementos de pequeñas o medianas dimensiones y de pesos medios.
- Fabricados en chapa de acero de primera calidad y pintado con pintura de alta resistencia.
- Su diseño compacto aprovecha el espacio al máximo y su sistema modular permite adaptarlo a cualquier necesidad. Se pueden apilar y engarzar con otros modelos de la serie PERFORM, optimizando así su espacio y productividad.
- Todo tipo de accesorios para cualquier aplicación, como superficies de trabajo, sistemas de división y organización de los cajones, porta-documentos, atriles, etc.
- Disponible con cajones de extracción normal (87%) o de extracción completa mediante guías telescópicas de alta carga.
- Su composición está formada por un bastidor al que se le van añadiendo cajones o puertas. Gracias a su gran variedad de dimensiones se adaptan perfectamente a las necesidades de cualquier taller, oficina o almacén.
- Consulte algunos ejemplos de armarios ya diseñados. También puede consultar nuestra gama de accesorios si desea configurarse el armario a su medida.



### Armario con ruedas

Artículo	Dim.LxFxH (mm)	Composición
FAAD1100004	515x555x1400	Atril con cajón y 2 estantes



Artículo	Faa11005104	FAA11005304	FAA11005404	FAA11005604
Dim.LxFxH (mm)	512x555x1000	512x555x1000	512x555x1000	512x555x1000
Composición	2 estantes	2 estantes y cajón	Estante y 2 cajones	Estante y 3 cajones



Artículo	FAA11005204	FAA11005504	FAA01100104	FAA01100004
Dim.LxFxH (mm)	512x555x1000	512x555x1000	512x555x1270	512x555x1270
Composición	Estante y cajón	2 estantes y 2 cajones	Atril con cajón y estante	Atril con cajón y 2 estantes




### Composición de armarios

Artículo	Dim.LxFxH (mm)	Composición
FAAZA010077	2047x555x2000	12 estantes

 **Más información en nuestra web [dissetodiseo.com](http://dissetodiseo.com)**



## Armarios con cajones y puertas PERFOM A120 24/54x27 Eh



- Los armarios metálicos para taller y oficina, con cajones y puertas de la serie PERFOM, configuran un grupo de armarios pensados para el almacenaje y la custodia de elementos de pequeñas o medianas dimensiones, y de pesos medios.
- Fabricados en chapa de acero de primera calidad y pintado con pintura de alta resistencia.
- Su diseño compacto aprovecha el espacio al máximo y su sistema modular permite adaptarlo a cualquier necesidad. Se pueden apilar y engarzar con otros modelos de la serie PERFOM, optimizando así su espacio y productividad.
- Todo tipo de accesorios para cualquier aplicación, como superficies de trabajo, sistemas de división y organización de los cajones, portadocumentos, atriles, etc.
- Disponible con cajones de extracción normal (87%) o de extracción completa mediante guías telescópicas de alta carga.
- Su composición está formada por un bastidor al que se le van añadiendo cajones o puertas. Gracias a su gran variedad de dimensiones se adaptan perfectamente a las necesidades de cualquier taller, oficina o almacén.

Artículo	FAA12005104	FAA12005104
Dim.LxFxH (mm)	1023x555x1000	1023x555x1000
Composición	2 estantes	2 estantes y 2 cajones



Artículo	FAA12005304	FAA12005404	FAA12005504	FAA12005904	FAA12006004
Dim.LxFxH (mm)	1023x555x1000	1023x555x1000	1023x555x1000	1023x555x1000	1023x555x1000
Composición	Estante y 3 cajones	Estante y 4 cajones	Estante y 2 cajones	Estante y cajón	2 estantes y cajón





1



2

## Armarios con cajones y puertas PERFORM A140 24/64x27 Eh

- Los armarios metálicos para taller y oficina, con cajones y puertas de la serie PERFORM, configuran un grupo de armarios pensados para el almacenaje y la custodia de elementos de pequeñas o medianas dimensiones, y de pesos medios.
- Fabricados en chapa de acero de primera calidad y pintado con pintura de alta resistencia.
- Su diseño compacto aprovecha el espacio al máximo y su sistema modular permite adaptarlo a cualquier necesidad. Se pueden apilar y engarzar con otros modelos de la serie PERFORM, optimizando así su espacio y productividad.
- Todo tipo de accesorios para cualquier aplicación, como superficies de trabajo, sistemas de división y organización de los cajones, porta-documentos, paneles perforados, puertas de policarbonato transparente, cajas, etc.
- Disponible con cajones de extracción normal (87%) o de extracción completa mediante guías telescópicas de alta carga.
- Su composición está formada por un bastidor al que se le van añadiendo cajones o puertas. Gracias a su gran variedad de dimensiones se adaptan perfectamente a las necesidades de cualquier taller, oficina o almacén.
- Consulte algunos ejemplos de armarios ya diseñados. También puede consultar nuestra gama de componentes si desea configurarse el armario a su medida.



### 1 Armario

Artículo	Dim.LxFxH (mm)	Composición
FAA15000108	1194x555x1000	2 estantes

### 2 Armario

Artículo	Dim.LxFxH (mm)	Composición
FAA1500S204	1194x555x1000	3 estantes y 2 cajones

**Más información en nuestra web [dissetodiseo.com](http://dissetodiseo.com)**

### Sabía que...

La configuración modular en el interior permite combinar cajones con estantes sin necesidad de seguir un orden.



Artículo	FAA15005104	FAA15005204
Dim.LxFxH (mm)	1194x555x1000	1194x555x1000
Composición	2 estantes	2 estantes y 1 cajón



Artículo	FAA15005204	FAA15005504	FAA15005504	FAA15005704	FAA15005604
Dim.LxFxH (mm)	1194x555x1000	1194x555x1000	1194x555x1000	1194x555x1000	1194x555x1000
Composición	Estante y 2 cajones	2 estantes y 2 cajones	Estante y 3 cajones	Estante y 2 cajones	Estante y 4 cajones



2x FAG 9204 00 99

2 Anclajes expandibles para hormigón  $\geq$  B25/RBK250/MPA 25 N/mm<sup>2</sup>  
Resistencia a tracción en hormigón:  
2.9 KN Diámetro : Ø 6 mm

Cajas compatibles



Tipo 4A5



Tipo 4



Tipo 4A2



Llave de repuesto. Indicar número de la cerradura.  
R csc 0002 00  
Llave maestra. Abre las series 45 y 46.  
R CSC 0001 00



## Ejemplo de composición

Compuesto de 1 armario PERFORM A140 con puertas batientes y 2 estantes ajustables en altura. 1 armario PERFORM A140 con 5 estantes ajustables en altura, 35 cajas multibox, 40 guías para cajas multibox y 1 cajón de extracción normal. 1 Armario PERFORM A130 con 4 estantes regulables en altura y puertas en policarbonato.

Artículo	Dim.LxFxH (mm)	Composición
FAAZA030008	2217x555x2000	-



## Configuración



Configure su armario con una gran variedad de accesorios modulares para los armarios PERFORM. Puede combinar estantes regulables en altura, con cajones dobles, simples, porta-documentos, etc...

## Bastidores



Artículo	Carga (kg)	LxFxH (mm)
<b>Perform A110</b>		
FAA11000004	250	512x555x1000
<b>Perform A120</b>		
FAA12000004	600	1023x555x1000
<b>Perform A140</b>		
FAA15000004	600	1194x555x1000


## Atril con cajón

Artículo	Carga (kg)	LxFxH (mm)
FAA01000004	50	515x555x310

## Porta-documentos

Artículo	Carga (kg)	LxFxH (mm)
FAA01000004	50	515x555x310

## Cubre encimera de goma



Artículo	LxFxH (mm)
<b>Perform A110</b>	
FAC41000107	512x555x20
<b>Perform A120</b>	
FAC42000107	1023x555x20
<b>Perform A140</b>	
FAC43000107	1194x555x20

## Cajones Extraíbles

Artículo	Carga (kg)	Extensión	Dim.LxFxH (mm)
<b>Perform A110</b>			
FAC11000004	50	Normal	396x447x85
FAC11500004	100	Telescópica	396x447x85
<b>Perform A120</b>			
FAC12000004	50	Normal	906x447x85
FAC12500004	100	Telescópica	906x447x85
<b>Perform A140</b>			
FAC13000004	50	Normal	906x447x85
FAC13500004	100	Telescópica	906x447x85

## Cajones Extraíbles dobles

Artículo	Carga (kg)	Extensión	Dim.LxFxH (mm)
<b>Perform A110</b>			
FAC16000004	50	Normal	396x447x85
FAC16000004	60	Telescópica	396x447x85
<b>Perform A120</b>			
FAC17000004	50	Normal	447x447x85
FAC17500004	60	Telescópica	447x447x85

## Estante fijo

Artículo	Carga (kg)	Dim.LxFxH (mm)
<b>Perform A110</b>		
FAC25000199	100	995x500x35
FAC25000399	180	995x500x35
<b>Perform A120</b>		
FAC25000199	100	995x500x35
FAC25000399	180	995x500x35
<b>Perform A140</b>		
FAC25500199	100	1165x500x35
FAC25500399	180	1165x500x35



1



2

## Armarios con puertas PERFORM A124

- Los armarios metálicos para taller y oficina con puertas batientes de la serie PERFORM, configuran un grupo de armarios pensados para el almacenaje y la custodia de elementos de pequeñas o medianas dimensiones, y de pesos medios.
- Fabricados en chapa de acero de primera calidad y pintado con pintura de alta resistencia.
- Su diseño compacto aprovecha el espacio al máximo y su sistema modular permite adaptarlo a cualquier necesidad, optimizando así su espacio y productividad.
- Todo tipo de accesorios para cualquier aplicación: estantes, porta-documentos, paneles perforados, puertas de policarbonato transparente, cajas, etc.
- Su composición está formada por un bastidor al que se le van añadiendo estantes, paneles perforados y cajas de plástico. Gracias a su gran variedad de configuraciones se adaptan perfectamente a las necesidades de cualquier taller, oficina o almacén.
- Consulte algunos ejemplos de armarios ya diseñados. También puede consultar nuestra gama de componentes si desea configurarse el armario a su medida.

### 1 Armario

Artículo	Dim.LxFxH (mm)	Composición
FAA1303S108	1023x400x2000	4 estantes y contenedores

### 2 Armario

Artículo	Dim.LxFxH (mm)	Composición
FAA13020308	1023x400x2000	4 estantes

- 01
- 02
- 04
- 08



Artículo	Dim.LxFxH (mm)	Composición
FAA13020304	1023x400x2000	4 estantes



**Más información en nuestra web [dissetodiseo.com](http://dissetodiseo.com)**



F AG 9204 00 99

2 Anclajes expandibles para hormigón  
 ≥ B25/RBK250/MPA 25 N/mm<sup>2</sup>  
 Resistencia a tracción en hormigón:  
 2.9 KN Diámetro : Ø 6 mm

Cajas compatibles



Tipo 4A5



Tipo 4




Tipo 4A2



Llave de repuesto. Indicar número de la cerradura.  
 R csc 0002 00  
 Llave maestra. Abre las series 45 y 46.  
 R CSC 0001 00



Artículo	Dim.LxFxH (mm)	Composición
FAA13000104	1023x400x2000	2 cajones



Artículo	Dim.LxFxH (mm)	Composición
FAA13025204	1023x400x2000	Estante



Artículo	Dim.LxFxH (mm)	Composición
FAA13030204	1023x400x2000	Estante y paneles perforados
FAA13035204	1023x400x2000	Juego de 155 ganchos



Artículo	Dim.LxFxH (mm)	Composición
FAA13000404	1023x400x2000	8 estantes
FAA13005404	1023x400x2000	36 contenedores



Artículo	Dim.LxFxH (mm)	Composición
FAA13000204	1023x400x2000	6 estantes
FAA13005204	1023x400x2000	28 contenedores



Artículo	Dim.LxFxH (mm)	Composición
FAA13000304	1023x400x2000	7 estantes
FAA13005304	1023x400x2000	32 contenedores

Configuración



Bastidor con puertas de policarbonato

Artículo	Carga (kg)	Dim.LxFxH (mm)
FAA13020004	800	1023x400x2000



Bastidor con puertas batientes

Artículo	Carga (kg)	Dim.LxFxH (mm)
FAA13000004	800	1023x400x2000



Bastidor con puertas y panel perforado

Artículo	Carga (kg)	Dim.LxFxH (mm)
FAA13030004	800	1023x400x2000



Panel perforado

Artículo	Carga (kg)	Dim.LxFxH (mm)
FAC81000104	25	988x13x456



Estante para uso con panel perforado

Artículo	Carga (kg)	Dim.LxFxH (mm)
FAC23300699	25	995x250x35



Estante

Artículo	Carga (kg)	Dim.LxFxH (mm)
FAC23500199	100	995x345x35



Porta cajas Zeus Compat

Artículo	Carga (kg)	Dim.LxF (mm)
FBL74380099	10	445x86




1



2

### 1 Armario

Artículo	Dim.LxFxH (mm)	Composición
FAA14035504	1023x555x2000	8 estantes, 3 cajones y contenedores



### 2 Armario

Artículo	Dim.LxFxH (mm)	Composición
FAA14020108	1023x555x2000	4 estantes

## Armarios con puertas PERFOM A130

- Los armarios metálicos para taller y oficina con puertas batientes de la serie PERFOM, configuran un grupo de armarios pensados para el almacenaje y la custodia de elementos de pequeñas o medianas dimensiones y de pesos medios. También están disponibles con puerta de persiana.
- Fabricados en chapa de acero de primera calidad y pintado con pintura de alta resistencia.
- Su diseño compacto aprovecha el espacio al máximo y su sistema modular permite adaptarlo a cualquier necesidad, optimizando así su espacio y productividad.
- Todo tipo de accesorios para cualquier aplicación: estantes, cajones, porta-documentos, paneles perforados, puertas de policarbonato transparente, persianas, cajas, etc.
- Su composición está formada por un bastidor al que se le van añadiendo estantes, paneles perforados, cajas de plástico y otros componentes. Gracias a su gran variedad de configuraciones se adaptan perfectamente a las necesidades de cualquier taller, oficina o almacén.
- Consulte algunos ejemplos de armarios ya diseñados. También puede consultar nuestra gama de componentes si desea configurarse el armario a su medida.



Artículo	Dim.LxFxH (mm)	Composición
FAA1403S271	1023x555x2000	9 cajones, encimera en haya, 24 contenedores y 64 ganchos



2x Anclajes expandibles para hormigón

Disponibles cajones y estantes telescópicos de extracción total (TT) y de extracción normal 87% (S)

Vea todas las cajas disponibles en la página 46

Ver subdivisión en página 314



- 01
- 02
- 04
- 08

Artículo	Dim.LxFxH (mm)	Composición
FAA14000104	1023x555x2000	4 estantes



- 01
- 02
- 04
- 08

Artículo	Dim.LxFxH (mm)	Composición
FAA14000904	1023x555x2000	5 estantes



- 01
- 02
- 04
- 08

Artículo	Dim.LxFxH (mm)	Composición
FAA14006004	1023x555x2000	6 estantes



- 01
- 02
- 04
- 08

Artículo	Dim.LxFxH (mm)	Composición
FAA14001304	1023x555x2000	7 estantes
FAA14006304	1023x555x2000	24 contenedores



- 01
- 02
- 04
- 08

Artículo	Dim.LxFxH (mm)	Composición
FAA14001504	1023x555x2000	11 estantes
FAA14006504	1023x555x2000	69 contenedores y guías



- 01
- 02
- 04
- 08

Artículo	Dim.LxFxH (mm)	Composición
FAA14001604	1023x555x2000	11 estantes
FAA14006604	1023x555x2000	63 contenedores



- 01
- 02
- 04
- 08

Artículo	Dim.LxFxH (mm)	Composición
FAA14000704	1023x555x2000	4 estantes y cajón



- 01
- 02
- 04
- 08

Artículo	Dim.LxFxH (mm)	Composición
FAA14000804	1023x555x2000	4 estantes y 2 cajones

**Sabía que...**  
 Los cajones para los armarios PERFOM A130 tienen una carga máxima combinada de 350 Kg independientemente de la capacidad del armario.



- 01
- 02
- 04
- 08

Artículo	Dim.LxFxH (mm)	Composición
FAA14000204	1023x555x2000	4 estantes y 3 cajones



- 01
- 02
- 04
- 08

Artículo	Dim.LxFxH (mm)	Composición
FAA14001104	1023x555x2000	2 estantes y 9 cajones



Artículo	Dim.LxFxH (mm)	Composición
FAA140008EF	1023x555x2000	4 estantes y 2 cajones



- 01
- 02
- 04
- 08

Artículo	Dim.LxFxH (mm)	Composición
FAA14020104	1023x555x2000	4 estantes



- 01
- 02
- 04
- 08

Artículo	Dim.LxFxH (mm)	Composición
FAA14020204	1023x555x2000	2 estantes
FAA14025204	1023x555x2000	43 ganchos



- 01
- 02
- 04
- 08

Artículo	Dim.LxFxH (mm)	Composición
FAA14020304	1023x555x2000	2 estantes y 2 porta carpetas extraíbles



- 01
- 02
- 04
- 08

Artículo	Dim.LxFxH (mm)	Composición
FAA14020404	1023x555x2000	4 estantes y 2 paneles perforados
FAA14025404	1023x555x2000	12 contenedores y ganchos



- 01
- 02
- 04
- 08

Artículo	Dim.LxFxH (mm)	Composición
FAA14020504	1023x555x2000	2 estantes, 3 cajones y 2 paneles perforados
FAA14025504	1023x555x2000	22 ganchos



- 01
- 02
- 04
- 08

Artículo	Dim.LxFxH (mm)	Composición
FAA14020604	1023x555x2000	Estante, 4 cajones y 3 paneles perforados
FAA14025604	1023x555x2000	95 ganchos



- 01
- 02
- 04
- 08

Artículo	Dim.LxFxH (mm)	Composición
FAA14030104	1023x555x2000	5 estantes y 12 soportes
FAA14035104	1023x555x2000	82 contenedores



- 01
- 02
- 04
- 08

Artículo	Dim.LxFxH (mm)	Composición
FAA14030504	1023x555x2000	8 estantes, 3 cajones y 16 soportes
FAA14035504	1023x555x2000	100 contenedores



- 01
- 02
- 04
- 08

Artículo	Dim.LxFxH (mm)	Composición
FAA14030604	1023x555x2000	6 estantes, 3 cajones y 12 soportes
FAA14035604	1023x555x2000	73 contenedores



- 01
- 02
- 04
- 08

Artículo	Dim.LxFxH (mm)	Composición
FAA14030304	1023x555x2000	8 estantes, 12 soportes
FAA14035304	1023x555x2000	93 contenedores



- 01
- 02
- 04
- 08

Artículo	Dim.LxFxH (mm)	Composición
FAA14030404	1023x555x2000	9 estantes y 20 soportes
FAA14035404	1023x555x2000	79 contenedores



- 01
- 02
- 04
- 08

Artículo	Dim.LxFxH (mm)	Composición
FAA14001304	1023x555x2000	5 estantes y 20 ganchos
FAA14006304	1023x555x2000	34 contenedores



- 01
- 02
- 04
- 08

Artículo	Dim.LxFxH (mm)	Composición
FAA14030804	1023x555x2000	4 estantes, 2 paneles perforados y 8 soportes
FAA14035804	1023x555x2000	44 contenedores y ganchos



- 01
- 02
- 04
- 08

Artículo	Dim.LxFxH (mm)	Composición
FAA14030704	1023x555x2000	6 estantes, 3 cajones y 12 soportes
FAA14035704	1023x555x2000	60 contenedores



- 01
- 02
- 04
- 08

Artículo	Dim.LxFxH (mm)	Composición
FAA14030904	1023x555x2000	4 estantes y 8 soportes
FAA14035904	1023x555x2000	36 contenedores y ganchos



- 01
- 02
- 04
- 08

Artículo	Dim.LxFxH (mm)	Composición
FAA14031404	1023x555x2000	Estante, 4 cajones y 14 soportes
FAA14036404	1023x555x2000	42 contenedores y ganchos



- 01
- 02
- 04
- 08

Artículo	Dim.LxFxH (mm)	Composición
FAA14001304	1023x555x2000	Estante, 9 cajones y 8 soportes
FAA14006304	1023x555x2000	24 contenedores y ganchos




- 01
- 02
- 04
- 08

Artículo	Dim.LxFxH (mm)	Composición
FAA14031104	1023x555x2000	2 estantes, 3 cajones y 8 soportes
FAA14036104	1023x555x2000	24 contenedores y ganchos



- 01
- 02
- 04
- 08

Artículo	Dim.LxFxH (mm)	Composición
FAA14031004	1023x555x2000	2 estantes, 2 paneles perforados y 8 soportes
FAA14036004	1023x555x2000	24 contenedores y ganchos



- 01
- 02
- 04
- 08

Artículo	Dim.LxFxH (mm)	Composición
FAA14031104	1023x555x2000	2 estantes, 3 cajones y 8 soportes
FAA14036104	1023x555x2000	24 contenedores y ganchos



Artículo	Dim.LxFxH (mm)	Composición
FAA1403S101	1023x555x2000	3 cajones, encimera en haya 60 contenedores



- 01
- 02
- 04
- 08

Artículo	Dim.LxFxH (mm)	Composición
FAA18000104	1023x555x2200	4 estantes



- 01
- 02
- 04
- 08

Artículo	Dim.LxFxH (mm)	Composición
FAA18000204	1023x555x2200	4 estantes, 3 cajones



- 01
- 02
- 04
- 08

Artículo	Dim.LxFxH (mm)	Composición
FAA18005504	1023x555x2200	2 estantes y 3 cajones



- 01
- 02
- 04
- 08

Artículo	Dim.LxFxH (mm)	Composición
FAA18005604	1023x555x2200	Estante y 4 cajones



- 01
- 02
- 04
- 08

Artículo	Dim.LxFxH (mm)	Composición
FAA18000304	1023x555x2200	2 estantes y 2 porta carpetas extraíbles



- 01
- 02
- 04
- 08

Artículo	Dim.LxFxH (mm)	Composición
FAA18005404	1023x555x2200	Estante y 9 cajones





Configuración



- 01
- 02
- 04
- 08

Bastidor con puertas batientes

Artículo	Carga (kg)	Dim.LxFxH (mm)
FAA1400004	800	1023x555x2000



- 01
- 02
- 04
- 08

Bastidor con puertas y panel perforado

Artículo	Carga (kg)	Dim.LxFxH (mm)
FAA14030004	800	1023x555x2000



- 01
- 02
- 04
- 08

Bastidor con puertas de policarbonato

Artículo	Carga (kg)	Dim.LxFxH (mm)
FAA14020004	800	1023x555x2000



- 01
- 02
- 04
- 08

Bastidor con persiana

Artículo	Carga (kg)	Dim.LxFxH (mm)
FAA18000004	800	1023x555x2200



- 01
- 02
- 04


Cajón extraíble doble

Artículo	Carga (kg)	Dim.LxFxH (mm)
FAC16000004	50	396x447x85
FAC16500004	60	396x447x85



Cajón extraíble

Artículo	Carga (kg)	Dim.LxFxH (mm)
FAC12000004	50	906x447x85
FAC12500004	100	906x447x85



- 01
- 02
- 04
- 08

Panel perforado

Artículo	Carga (kg)	Dim.LxFxH (mm)
FAC81000104	25	988x13x456



■ 07

Porta-documentos

Artículo	Carga (kg)	Dim.LxF (mm)
FAC75000007	30	990x500



■ 99

Soporte para cajas ZEUS COMPAT

Artículo	Carga (kg)	Dim.LxF (mm)
FBL74380099	10	445x86



■ 99

Estante fijo 500 mm

Artículo	Carga (kg)	Dim.LxFxH (mm)
FAC25000199	100	995x500x35
FAC25000399	180	995x500x35

\*Compatible con cajas de tamaño 4A2, 4 y 4A5



Tipo 4A5

Tipo 4

Tipo 4A2



■ 99

Estante fijo 480 mm

Artículo	Carga (kg)	Dim.LxFxH (mm)
FAC24800799	50	995x480x35

\*Compatible con panel perforado y cajas de tamaño 4A5, 4 y 4A2



■ 99

Estante fijo 345 mm

Artículo	Carga (kg)	Dim.LxFxH (mm)
FAC23500799	50	995x345x35

\*Compatible con panel perforado y cajas de tamaño 3 y 3A2



■ 99

Estante fijo 250 mm

Artículo	Carga (kg)	Dim.LxFxH (mm)
FAC23300799	25	995x345x35

\*Compatible con panel perforado y cajas de tamaño 2



Tipo 4A5

Tipo 4

Tipo 4A2



Tipo 3

Tipo 3A2



Tipo 2



## Armarios con puertas correderas PERFOM A700

- Los armarios metálicos para taller y oficina con puertas correderas de la serie PERFOM, configuran un grupo de armarios pensados para el almacenaje y la custodia de elementos de pequeñas o medianas dimensiones, y de pesos medios.
- Fabricados en chapa de acero de primera calidad y pintado con pintura de alta resistencia.
- Su diseño compacto aprovecha el espacio al máximo y su sistema modular permite adaptarlo a cualquier necesidad, optimizando así su espacio y productividad.
- Todo tipo de accesorios para cualquier aplicación: estantes, porta-documentos, puertas de policarbonato transparente, cajas, etc.
- Su composición está formada por un bastidor al que se le van añadiendo estantes, paneles perforados, cajas de plástico y otros componentes. Gracias a su gran variedad de configuraciones se adaptan perfectamente a las necesidades de cualquier taller, oficina o almacén.
- Consulte algunos ejemplos de armarios ya diseñados. También puede consultar nuestra gama de componentes si desea configurarse el armario a su medida.



### Configuración

#### 1 Armario 1000 H

Artículo	Dim.LxFxH (mm)	Composición
FAB71000308	2046x450x1000	4 estantes y pared divisoria

#### 2 Armario 1200 H

Artículo	Dim.LxFxH (mm)	Composición
FAB72000204	2046x450x1200	2 estantes y pared divisoria

#### 3 Armario 2000 H

Artículo	Dim.LxFxH (mm)	Composición
FAB73020101	2046x450x2000	8 estantes y pared divisoria

 **Más información en nuestra web [dissetodiseo.com](http://dissetodiseo.com)**

### Bastidores



Artículo	Carga (kg)	Dim.LxFxH (mm)
FAB71000104	300	2046x450x1000



Artículo	Carga (kg)	Dim.LxFxH (mm)
FAB71000104	300	2046x450x1000



Artículo	Carga (kg)	Dim.LxFxH (mm)
FAB71000104	300	2046x450x1000



Artículo	Carga (kg)	Dim.LxFxH (mm)
FAB71000104	300	2046x450x1000



### Cubierta superior y estantes

Artículo	Carga (kg)	Dim.LxFxH (mm)
FAC44500107	-	2046x450x20
FAC24500199	100	995x370x35
FAC24500399	150	995x370x35



### Panel perforado

Artículo	Carga (kg)	Dim.LxFxH (mm)
FAC81000104	25	988x13x456



### Porta-documentos

Artículo	Carga (kg)	Dim.LxF (mm)
FAC74000007	30	990x370



Artículo	Dim.LxFxH (mm)	Composición
FAB71000204	2046x450x1000	2 estantes y pared divisoria



Artículo	Dim.LxFxH (mm)	Composición
FAB71000304	2046x450x1000	4 estantes y pared divisoria



Artículo	Dim.LxFxH (mm)	Composición
FAB71000604	2046x450x1000	2 estantes, 2 porta carpetas extraíbles y pared divisoria



Artículo	Dim.LxFxH (mm)	Composición
FAB72000304	2046x450x1200	4 estantes y pared divisoria
FAB72005304	2046x450x1200	10 contenedores



Artículo	Dim.LxFxH (mm)	Composición
FAB72000604	2046x450x1200	2 estantes, 2 porta carpetas extraíbles y pared divisoria



Artículo	Dim.LxFxH (mm)	Composición
FAB72000204	2046x450x1200	2 estantes y pared divisoria



Artículo	Dim.LxFxH (mm)	Composición
FAB73000104	2046x450x2000	8 estantes y pared divisoria



Artículo	Dim.LxFxH (mm)	Composición
FAB73000304	2046x450x2000	10 estantes y pared divisoria
FAB73005304	2046x450x2000	30 contenedores



Artículo	Dim.LxFxH (mm)	Composición
FAB73000404	2046x450x2000	12 estantes y pared divisoria
FAB73005404	2046x450x2000	60 contenedores



Artículo	Dim.LxFxH (mm)	Composición
FAB73000504	2046x450x2000	4 estantes, 4 porta carpetas extraíbles y pared divisoria



Artículo	Dim.LxFxH (mm)	Composición
FAB73020104	2046x450x2000	8 estantes y pared divisoria
FAB73025104	2046x450x2000	10 contenedores



Artículo	Dim.LxFxH (mm)	Composición
FAB73020204	2046x450x2000	4 estantes, 4 porta carpetas extraíbles y pared divisoria



F AG 9204 00 99

2 Anclajes expandibles para hormigón  
 ≥ B25/RBK250/MPA 25 N/mm<sup>2</sup>  
 Resistencia a tracción en hormigón:  
 2.9 KN Diámetro : Ø 6 mm

Cajas compatibles



Tipo 4A5

Tipo 4

Tipo 4A2



Llave de repuesto. Indicar número de la cerradura.  
 R csc 0002 00  
 Llave maestra. Abre las series 45 y 46.  
 R CSC 0001 00

 **Más información en nuestra web [dissetodiseo.com](http://dissetodiseo.com)**



## Armarios con puertas correderas PERFOM A500

- Los armarios metálicos para taller y oficina con puertas correderas de la serie PERFOM, configuran un grupo de armarios pensados para el almacenaje y la custodia de elementos de pequeñas o medianas dimensiones y de pesos medios.
- Fabricados en chapa de acero de primera calidad y pintado con pintura de alta resistencia.
- Su diseño compacto aprovecha el espacio al máximo y su sistema modular permite adaptarlo a cualquier necesidad, optimizando así su espacio y productividad.
- Todo tipo de accesorios para cualquier aplicación: estantes, porta-documentos, puertas de policarbonato transparente, cajas, etc.
- Su composición está formada por un bastidor al que se le van añadiendo estantes, paneles perforados, cajas de plástico y otros componentes. Gracias a su gran variedad de configuraciones se adaptan perfectamente a las necesidades de cualquier taller, oficina o almacén.
- Consulte algunos ejemplos de armarios ya diseñados. También puede consultar nuestra gama de componentes si desea configurarse el armario a su medida.



### Configuración

#### Bastidores



Artículo	Carga (kg)	Dim.LxFxH (mm)
FAB51000004	600	1500x450x1000



Artículo	Carga (kg)	Dim.LxFxH (mm)
FAB52000004	600	1500x450x1200



Artículo	Carga (kg)	Dim.LxFxH (mm)
FAB53020004	800	1500x450x2000



Artículo	Carga (kg)	Dim.LxFxH (mm)
FAB53000004	800	1500x450x2000



#### Cubierta de goma

Artículo	Carga (kg)	Dim.LxFxH (mm)
FAC43500107	-	1500x450x20



#### Estantes

Artículo	Carga (kg)	Dim.LxFxH (mm)
FAC26500199	100	1470x370x35
FAC22500199	150	722x370x35



#### Divisor central

Artículo	Profundidad (mm)	Altura (mm)
FAC31000099	450	1000
FAC32000099	450	1200
FAC33000099	450	2000

#### 1 Armario 1000 H

Artículo	Dim.LxFxH (mm)	Composición
FAB51000301	1500x450x1000	2 estantes

#### 2 Armario 1200 H

Artículo	Dim.LxFxH (mm)	Composición
FAB52000304	1500x450x1200	2 estantes

#### 3 Armario 2000 H

Artículo	Dim.LxFxH (mm)	Composición
FAB53020208	1500x450x2000	8 estantes y pared divisoria



- 01
- 02
- 04
- 08

Artículo	Dim.LxFxH (mm)	Composición
FAB51000204	1500x450x1000	1 estante



- 01
- 02
- 04
- 08

Artículo	Dim.LxFxH (mm)	Composición
FAB51000604	1500x450x1000	2 estantes y pared divisoria



- 01
- 02
- 04
- 08

Artículo	Dim.LxFxH (mm)	Composición
FAB51000704	1500x450x1000	4 estantes y pared divisoria



- 01
- 02
- 04
- 08

Artículo	Dim.LxFxH (mm)	Composición
FAB51000304	1500x450x1000	2 estantes



- 01
- 02
- 04
- 08

Artículo	Dim.LxFxH (mm)	Composición
FAB52000304	1500x450x1200	2 estantes
FAB52005304	1500x450x1200	6 contenedores



- 01
- 02
- 04
- 08

Artículo	Dim.LxFxH (mm)	Composición
FAB52000804	1500x450x1200	4 estantes y pared divisoria



- 01
- 02
- 04
- 08

Artículo	Dim.LxFxH (mm)	Composición
FAB52000704	1500x450x1200	2 estantes y pared divisoria



- 01
- 02
- 04
- 08

Artículo	Dim.LxFxH (mm)	Composición
FAB52000204	1500x450x1200	1 estante



- 01
- 02
- 04
- 08

Artículo	Dim.LxFxH (mm)	Composición
FDD10205104	564x726x281	2 cajones



- 01
- 02
- 04
- 08

Artículo	Dim.LxFxH (mm)	Composición
FAB53000204	1500x450x2000	4 estantes



- 01
- 02
- 04
- 08

Artículo	Dim.LxFxH (mm)	Composición
FAB53000404	1500x450x2000	5 estantes
FAB52005304	1500x450x2000	12 contenedores



- 01
- 02
- 04
- 08

Artículo	Dim.LxFxH (mm)	Composición
FAB53000704	1500x450x2000	10 estantes, pared divisoria
FAB53005704	1500x450x2000	24 contenedores



- 01
- 02
- 04
- 08

Artículo	Dim.LxFxH (mm)	Composición
FAB53020204	1500x450x2000	8 estantes y pared divisoria
FAB53025204	1500x450x2000	9 contenedores

### Sabía que...

Puede configurar un mostrador o superficie de trabajo con varios armarios. Las cubiertas de cada armario se engarzan entre si formando una superficie uniforme.



### Armario

Artículo	Dim.LxFxH (mm)	Composición
FABZA0200EF	3000x450x1030	4 estantes

 **Más información en nuestra web [dissetodiseo.com](http://dissetodiseo.com)**



## Armarios con puertas correderas PERFOM A300

- Los armarios metálicos para taller y oficina con puertas correderas de la serie PERFOM, configuran un grupo de armarios pensados para, el almacenaje y la custodia de elementos de pequeñas o medianas dimensiones y de pesos medios.
- Fabricados en chapa de acero de primera calidad y pintado con pintura de alta resistencia.
- Su diseño compacto aprovecha el espacio al máximo y su sistema modular permite adaptarlo a cualquier necesidad, optimizando así su espacio y productividad.
- Todo tipo de accesorios para cualquier aplicación: estantes, porta-documentos, panel perforado, puertas de policarbonato transparente, cajas, etc.
- Su composición está formada por un bastidor al que se le van añadiendo estantes, paneles perforados, cajas de plástico y otros componentes. Gracias a su gran variedad de configuraciones se adaptan perfectamente a las necesidades de cualquier taller, oficina o almacén.
- Consulte algunos ejemplos de armarios ya diseñados. También puede consultar nuestra gama de componentes si desea configurarse el armario a su medida.



### Configuración

#### Bastidores



Artículo	Carga (kg)	Dim.LxFxH (mm)
FAB3100004	600	1023x450x1000



Artículo	Carga (kg)	Dim.LxFxH (mm)
FAB32000004	600	1023x450x1200



Artículo	Carga (kg)	Dim.LxFxH (mm)
FAB33000004	600	1023x450x2000



Artículo	Carga (kg)	Dim.LxFxH (mm)
FAB33000004	800	1023x450x2000




#### Cubierta de goma

Artículo	Carga (kg)	Dim.LxFxH (mm)
FAC41500107	-	1023x450x20



#### Estantes

Artículo	Carga (kg)	Dim.LxFxH (mm)
FAC24500199	100	995x370x35
FAC24500399	150	995x370x35



#### Panel perforado

Artículo	Carga (kg)	Dim.LxFxH (mm)
FAC81000104	25	988x13x456

### 1 Armario 1000 H

Artículo	Dim.LxFxH (mm)	Composición
FAB31000204	1023x450x1000	2 estantes

### 2 Armario 1200 H

Artículo	Dim.LxFxH (mm)	Composición
FAB32000201	1023x450x1200	2 estantes

### 3 Armario 2000 H

Artículo	Dim.LxFxH (mm)	Composición
FAB33000308	1023x450x2000	5 estantes



- 01
- 02
- 04
- 08

Artículo	Dim.LxFxH (mm)	Composición
FAB31000104	1023x450x1000	1 estante



- 01
- 02
- 04
- 08

Artículo	Dim.LxFxH (mm)	Composición
FAB31000204	1023x450x1000	2 estantes



- 01
- 02
- 04
- 08

Artículo	Dim.LxFxH (mm)	Composición
FAB31000404	1023x450x1000	3 estantes
FAB31005404	1023x450x1000	16 contenedores



- 01
- 02
- 04
- 08

Artículo	Dim.LxFxH (mm)	Composición
FAB32000204	1023x450x1200	2 estantes



- 01
- 02
- 04
- 08

Artículo	Dim.LxFxH (mm)	Composición
FAB32000404	1023x450x1200	3 estantes
FAB32005404	1023x450x1200	4 contenedores



- 01
- 02
- 04
- 08

Artículo	Dim.LxFxH (mm)	Composición
FAB33000104	1023x450x2000	4 estantes



- 01
- 02
- 04
- 08

Artículo	Dim.LxFxH (mm)	Composición
FAB33000304	1023x450x2000	5 estantes



- 01
- 02
- 04
- 08

Artículo	Dim.LxFxH (mm)	Composición
FAB33000404	1023x450x2000	6 estantes



### Armario con cajas

Artículo	Dim.LxFxH (mm)	Composición
FAB3300S151	1023x450x2000	6 estantes y 28 contenedores



## Armarios con puertas correderas PERFORM A800

- Los armarios metálicos para taller y oficina con puertas correderas de la serie PERFORM, configuran un grupo de armarios pensados para el almacenaje y la custodia de elementos de pequeñas o medianas dimensiones y de pesos medios.
- Fabricados en chapa de acero de primera calidad y pintado con pintura de alta resistencia.
- Su diseño compacto aprovecha el espacio al máximo y su sistema modular permite adaptarlo a cualquier necesidad, optimizando así su espacio y productividad.
- Todo tipo de accesorios para cualquier aplicación: estantes, porta-documentos, panel perforado, puertas de policarbonato transparente, cajas, encimeras, etc.
- Su composición está formada por un bastidor al que se le van añadiendo estantes, paneles perforados, cajas de plástico y otros componentes. Gracias a su gran variedad de configuraciones se adaptan perfectamente a las necesidades de cualquier taller, oficina o almacén.
- Consulte algunos ejemplos de armarios ya diseñados. También puede consultar nuestra gama de componentes si desea configurarse el armario a su medida.



### 1 Armario 1000 H

Artículo	Dim.LxFxH (mm)	Composición
FAB81000808	2046x600x1000	2 estantes, 2 cajones y pared divisoria

### 2 Armario 2000 H

Artículo	Dim.LxFxH (mm)	Composición
FAB83020301	2046x600x2000	6 estantes, 3 cajones y pared divisoria



Más información en nuestra web [dissetodiseo.com](http://dissetodiseo.com)



2x Anclajes expandibles para hormigón



Disponibles cajones y estantes telescópicos de extracción total (TT) y de extracción normal 87% (S)



Vea todas las cajas disponibles en la página 46



Ver subdivisión en página 236





Artículo	Dim.LxFxH (mm)	Composición
FAB81000204	2046x600x1000	2 estantes, 4 cajones y pared divisoria



Artículo	Dim.LxFxH (mm)	Composición
FAB81000804	2046x600x1000	2 estantes, 2 cajones y pared divisoria



Artículo	Dim.LxFxH (mm)	Composición
FAB81000904	2046x600x1000	4 estantes, 2 cajones y pared divisoria



Artículo	Dim.LxFxH (mm)	Composición
FAB81001004	2046x600x1000	2 estantes y pared divisoria



Artículo	Dim.LxFxH (mm)	Composición
FAB81001104	2046x600x1000	4 estantes y pared divisoria



Artículo	Dim.LxFxH (mm)	Composición
FAB81000304	2046x600x1000	4 estantes, 4 cajones y pared divisoria
FAB81005304	2046x600x1000	6 contenedores

## Ejemplo de uso

- Configurado con 2 armarios PERFORM A300 referencia FAB32000008 con 2 estantes y 2 encimeras MDF recubierta de goma y un armario PERFORM A300 referencia FAB33000008 con 3 estantes, 2 paneles perforados, un set de 41 ganchos y 12 cajas plásticas de tamaño 3.

Artículo	Dim.LxFxH (mm)
FABZ040008	3069x450x2000





Artículo	Dim.LxFxH (mm)	Composición
FAB83000104	2046x600x2000	8 estantes y pared divisoria



Artículo	Dim.LxFxH (mm)	Composición
FAB83000204	2046x600x2000	4 estantes, 4 cajones y pared divisoria



Artículo	Dim.LxFxH (mm)	Composición
FAB83000904	2046x600x2000	8 estantes, 6 cajones y pared divisoria



Artículo	Dim.LxFxH (mm)	Composición
FAB83001004	2046x600x2000	4 estantes, 4 porta carpetas extraíbles y pared divisoria



Artículo	Dim.LxFxH (mm)	Composición
FAB83001104	2046x600x2000	11 estantes, 3 cajones, 3 contenedores y pared divisoria



Artículo	Dim.LxFxH (mm)	Composición
FAB83020104	2046x600x2000	8 estantes y pared divisoria



Artículo	Dim.LxFxH (mm)	Composición
FAB83020404	2046x600x2000	9 estantes, 3 cajones y pared divisoria



Artículo	Dim.LxFxH (mm)	Composición
FAB83020304	2046x600x2000	6 estantes, 3 cajones y pared divisoria



Artículo	Dim.LxFxH (mm)	Composición
FAB83020204	2046x600x2000	4 estantes, 4 porta carpetas extraíbles y pared divisoria

## Configuración

### Bastidores



- 01
- 02
- 04
- 08

Artículo	Carga (kg)	Dim.LxFxH (mm)
FAB81000104	600	2046x600x1000



- 01
- 02
- 04
- 08

Artículo	Carga (kg)	Dim.LxFxH (mm)
FAB83000004	800	2046x600x2000



- 01
- 02
- 04
- 08

Artículo	Carga (kg)	Dim.LxFxH (mm)
FAB83020004	800	2046x600x2000



■ 07



### Panel perforado

Artículo	Carga (kg)	Dim.LxFxH (mm)
FAC81000104	25	988x13x456



### Cubierta de goma

Artículo	Carga (kg)	Dim.LxFxH (mm)
FAC45000107	-	2046x600x20



■ 99



■ 99

### Estante fijo

Artículo	Carga (kg)	Dim.LxFxH (mm)
FAC25000199	100	995x500x35
FAC25000399	180	995x500x35

\*Compatible con cajas de tamaño 4A2, 4 y 4A5



Tipo 4A5    Tipo 4    Tipo 4A2

### Estante fijo

Artículo	Carga (kg)	Dim.LxFxH (mm)
FAC24800799	50	995x480x35

\*Compatible con cajas de tamaño 4A2, 4 y 4A5



Tipo 4A5    Tipo 4    Tipo 4A2



Más información en nuestra web [dissetodiseo.com](http://dissetodiseo.com)



- 01
- 02
- 04

### Cajón extraíble doble

Artículo	Carga (kg)	Dim.LxFxH (mm)
FAC16000004	50	396x447x85
FAC16500004	60	396x447x85



- 01
- 02
- 04

### Cajón extraíble

Artículo	Carga (kg)	Dim.LxFxH (mm)
FAC12000004	50	906x447x85
FAC12500004	100	906x447x85



■ 07

### Porta-documentos

Artículo	Carga (kg)	Dim.LxF (mm)
FAC75000007	30	990x500

 **Más información en nuestra web [dissetodiseo.com](http://dissetodiseo.com)**



## Armarios con puertas correderas PERFOM A600

- Los armarios metálicos para taller y oficina con puertas correderas de la serie PERFOM, configuran un grupo de armarios pensados para el almacenaje y la custodia de elementos de pequeñas o medianas dimensiones y de pesos medios.
- Fabricados en chapa de acero de primera calidad y pintado con pintura de alta resistencia.
- Todo tipo de accesorios para cualquier aplicación: estantes, porta-documentos, puertas de policarbonato transparente, cajas, encimeras, etc.
- Su composición está formada por un bastidor al que se le van añadiendo estantes, paneles perforados, cajas de plástico y otros componentes. Gracias a su gran variedad de configuraciones se adaptan perfectamente a las necesidades de cualquier taller, oficina o almacén.
- Consulte algunos ejemplos de armarios ya diseñados. También puede consultar nuestra gama de componentes si desea configurarse el armario a su medida.



### 1 Armario

Artículo	Dim.LxFxH (mm)	Composición
FAB61000601	1500x600x1000	4 estantes y pared divisoria

### 2 Armario

Artículo	Dim.LxFxH (mm)	Composición
FAB63020208	1500x600x2000	4 estantes y pared divisoria

## Configuración

### Bastidores



Artículo	Carga (kg)	Dim.LxFxH (mm)
FAB61000004	600	1500x600x1000



Artículo	Carga (kg)	Dim.LxFxH (mm)
FAB63000004	800	1500x600x2000



Artículo	Carga (kg)	Dim.LxFxH (mm)
FAB63020004	800	1500x600x2000



### Divisor central

Artículo	Profundidad (mm)	Altura (mm)
FAC35000099	600	1000
FAC36000099	600	2000



### Cubierta de goma

Artículo	Carga (kg)	Dim.LxFxH (mm)
FAC44000107	-	1500x600x20



### Estantes fijos

Artículo	Carga (kg)	Dim.LxFxH (mm)
FAC27000199	100	1470x500x35
FAC23000199	150	722x500x35



- 01
- 02
- 04
- 08

Artículo	Dim.LxFxH (mm)	Composición
FAB61000204	1500x600x1000	Estante



- 01
- 02
- 04
- 08

Artículo	Dim.LxFxH (mm)	Composición
FAB61000604	1500x600x1000	4 estantes y pared divisoria
FAB61005604	1500x600x1000	8 contenedores



- 01
- 02
- 04
- 08

Artículo	Dim.LxFxH (mm)	Composición
FAB61000304	1500x600x1000	2 estantes
FAB61005304	1500x600x1000	4 contenedores



- 01
- 02
- 04
- 08

Artículo	Dim.LxFxH (mm)	Composición
FAB61000504	1500x600x1000	2 estantes y pared divisoria



- 01
- 02
- 04
- 08

Artículo	Dim.LxFxH (mm)	Composición
FAB63000204	1500x600x2000	4 estantes



- 01
- 02
- 04
- 08

Artículo	Dim.LxFxH (mm)	Composición
FAB63000304	1500x600x1000	5 estantes
FAB63005304	1500x600x1000	12 contenedores



- 01
- 02
- 04
- 08

Artículo	Dim.LxFxH (mm)	Composición
FAB63000604	1500x600x2000	10 estantes y pared divisoria



- 01
- 02
- 04
- 08

Artículo	Dim.LxFxH (mm)	Composición
FAB63000504	1500x600x2000	8 estantes y pared divisoria

**Sabía que...**  
 Los armarios deben anclarse al suelo o a la pared.  
 En caso de montarlos apilados, han de fijarse obligatoriamente a la pared.



- 01
- 02
- 04
- 08

Artículo	Dim.LxFxH (mm)	Composición
FAB63020204	1500x600x2000	8 estantes y pared divisoria
FAB63025204	1500x600x2000	5 contenedores



Artículo	Dim.LxFxH (mm)	Composición
FABZA070050	3000x600x2000	11 estantes, pared divisoria y 9 contenedores

## Armarios con puertas correderas PERFORM A400

- Los armarios metálicos para taller y oficina con puertas correderas de la serie PERFORM, configuran un grupo de armarios pensados para el almacenaje y la custodia de elementos de pequeñas o medianas dimensiones y de pesos medios.
- Fabricados en chapa de acero de primera calidad y pintado con pintura de alta resistencia.
- Todo tipo de accesorios para cualquier aplicación: estantes, cajones, porta-documentos, puertas de policarbonato transparente, cajas, encimeras, etc.
- Su composición está formada por un bastidor, al que se le van añadiendo estantes, paneles perforados, cajas de plástico y otros componentes. Gracias a su gran variedad de configuraciones, se adaptan perfectamente a las necesidades de cualquier taller, oficina o almacén.
- Consulte algunos ejemplos de armarios ya diseñados. También puede consultar nuestra gama de componentes, si desea configurarse el armario a su medida.



### 1 Armario

Artículo	Dim.LxFxH (mm)	Composición
FAB41000801	1023x600x1000	2 estantes

### 2 Armario

Artículo	Dim.LxFxH (mm)	Composición
FAB43000208	1023x600x2000	8 estantes y pared divisoria

## Configuración

### Bastidores



Artículo	Carga (kg)	Dim.LxFxH (mm)
FAB41000004	600	1023x600x1000



Artículo	Carga (kg)	Dim.LxFxH (mm)
FAB43000004	800	1023x600x2000




### Estantes

Artículo	Carga (kg)	Dim.LxFxH (mm)
FAC21000199	100	483x500x35
FAC25000199	100	995x500x35
FAC25000399	180	995x500x35
FAC24800799	50	995x480x35



### Divisores centrales

Artículo	Profundidad (mm)	Altura (mm)
FAC31500099	600	1000
FAC33500099	600	2000



### Panel perforado

Artículo	Carga (kg)	Dim.LxFxH (mm)
FAC81000104	25	988x13x456



### Cubierta de goma

Artículo	Carga (kg)	Dim.LxFxH (mm)
FAC42500107	-	1023x600x20



### Cajones extraíbles

Artículo	Carga (kg)	Dim.LxFxH (mm)
FAC11000004	50	396x447x85
FAC11500004	100	396x447x85
FAC16000004	50	396x447x85
FAC16500004	60	396x447x85



- 01
- 02
- 04
- 08

Artículo	Dim.LxFxH (mm)	Composición
FAB41000204	1023x600x1000	2 estantes, 2 cajones y pared divisoria



- 01
- 02
- 04
- 08

Artículo	Dim.LxFxH (mm)	Composición
FAB41000804	1023x600x1000	2 estantes



- 01
- 02
- 04
- 08

Artículo	Dim.LxFxH (mm)	Composición
FAB41000304	1023x600x1000	2 estantes, 2 cajones y pared divisoria



- 01
- 02
- 04
- 08

Artículo	Dim.LxFxH (mm)	Composición
FAB41000704	1023x600x1000	Estante



- 01
- 02
- 04
- 08

Artículo	Dim.LxFxH (mm)	Composición
FAB43000304	1023x600x2000	4 estantes, 6 cajones y pared divisoria



- 01
- 02
- 04
- 08

Artículo	Dim.LxFxH (mm)	Composición
FAB43000904	1023x600x2000	8 estantes, 4 cajones y pared divisoria



- 01
- 02
- 04
- 08

Artículo	Dim.LxFxH (mm)	Composición
FAB43001104	1023x600x2000	4 estantes



- 01
- 02
- 04
- 08

Artículo	Dim.LxFxH (mm)	Composición
FAB43001204	1023x600x2000	5 estantes



- 01
- 02
- 04
- 08

Artículo	Dim.LxFxH (mm)	Composición
FAB43001004	1023x600x2000	10 estantes y pared divisoria



- 01
- 02
- 04
- 08

Artículo	Dim.LxFxH (mm)	Composición
FAB43000204	1023x600x2000	8 estantes y pared divisoria



 **Más información en nuestra web [dissetodiseo.com](http://dissetodiseo.com)**



## Armarios para cajas PERFORM 1200

- Los armarios metálicos para taller y oficina PERFORM, configuran un grupo de armarios pensados para el almacenaje y la custodia de elementos de pequeñas o medianas dimensiones y de pesos medios.
- Fabricados en chapa de acero de primera calidad y pintado con pintura de alta resistencia.
- Armarios pensados para el almacenamiento de elementos de pequeñas dimensiones, en cajas de plástico extraíbles.
- Su composición está formada por un bastidor, al que se le van añadiendo estantes para cajas de plástico ZEUS COMPAT o cuadros de montaje para practibox. Gracias a su gran variedad de configuraciones, se adaptan perfectamente a las necesidades de cualquier taller, oficina o almacén.
- Consulte algunos ejemplos de armarios ya diseñados. También puede consultar nuestra gama de componentes y cajas, si desea configurarse el armario a su medida.

### 1 Armario 1000 H

Artículo	Dim.LxFxH (mm)	Composición
FAK20405208	700x270x1000	6 estantes y 24 cajas tipo 1, 12 tipo 2

### 2 Armario 1655 H

Artículo	Dim.LxFxH (mm)	Composición
FAK10665408	700x270x1655	12 estantes, 42 cajas tipo 1 y 24 tipo 2

### 3 Armario 2000 H

Artículo	Dim.LxFxH (mm)	Composición
FAK20805304	700x270x2000	12 estantes y 52 cajas tipo 2



Artículo	FAK20405104	FAK20405204	FAK20405304	FAK10405104	FAK10405304
Dim.LxFxH (mm)	700x270x1000	700x270x1000	700x270x1000	700x270x1000	700x270x1000
Composición	8 estantes y 54 cajas tipo 1	6 estantes, 24 cajas tipo 1 y 12 tipo 2	5 estantes y 24 cajas tipo 2	8 estantes y 54 cajas tipo 1	5 estantes y 24 cajas tipo 2



Artículo	FAK10405204	FAK20665404	FAK10665404	FAK10666304	FAK10665104
Dim.LxFxH (mm)	700x270x1000	700x270x1655	700x270x1655	700x270x1655	700x270x2000
Composición	6 estantes, 24 cajas tipo 1 y 12 cajas tipo 2	12 estantes, 42 cajas tipo 1 y 24 tipo 2	12 estantes, 42 cajas tipo 1 y 24 tipo 2	11 contenedores basculantes Practibox	15 estantes y 96 cajas tipo 1





Artículo	FAK10665204	FAK10665304	FAK10665404	FAK10665504	FAK10665604
Dim.LxFxH (mm)	700x270x1655	700x270x1655	700x270x1655	700x270x1655	700x270x1655
Composición	14 estantes, 78 cajas tipo 1 y 8 tipo 2	13 estantes, 60 cajas tipo 1 y 16 tipo 2	12 estantes, 42 cajas tipo 1 y 24 tipo 2	11 estantes, 24 cajas tipo 1 y 32 tipo 2	9 estantes y 40 cajas tipo 2



Artículo	FAK10666204	FAK10666304	FAK20805204	FAK10805104	FAK10805204
Dim.LxFxH (mm)	700x270x1655	700x270x1655	700x270x2000	700x270x2000	700x270x2000
Composición	Contenedores basculantes Practibox	11 contenedores basculantes Practibox	15 estantes, 54 cajas tipo 1 y 28 tipo 2	18 estantes y 114 cajas tipo 1	15 estantes, 54 cajas tipo 1 y 28 tipo 2

### Configuración



Artículo	FAK10805304	FAK10805704	FAK10805804
Dim.LxFxH (mm)	700x270x2000	700x270x2000	700x270x2000
Composición	12 estantes y 52 cajas tipo 2	Contenedores basculantes Practibox	12 contenedores basculantes Practibox



### Bastidores

Artículo	Carga (kg)	Dim.LxFxH (mm)
<b>Sin puertas</b>		
FAK20400004	450	700x270x1000
FAK20660004	500	700x270x1655
FAK20800004	500	700x270x2000
<b>Con puertas</b>		
FAK10400004	450	700x270x1000
FAK10660004	500	700x270x1655
FAK10800004	500	700x270x2000



### Soporte PRACTIBOX

Artículo	Dim.LxFxH (mm)	Modelo
FPG05410001	600x41x1500	1655H
FPG05510001	600x41x1750	2000H



### Soporte PRACTIBOX

Artículo	Dim.LxFxH (mm)	Composición
FPG10710101	600x51x77	9 contenedores
FPG15710101	600x98x112	6 contenedores
FPG20710101	600x138x164	5 contenedores
FPG15710101	600x98x112	6 contenedores
FPG20710101	600x138x164	5 contenedores
FPG25710101	600x174x206	4 contenedores
FPG30710101	600x206x240	3 contenedores

### Estante para cajas COMPAT

Artículo	Carga (kg)	Dim.LxFxH (mm)
FAK90200199	50	675x235x17


## Sistemas de subdivisión para cajones

- Los sistemas de subdivisión para cajones, le permite almacenar cualquier tipo de material de manera ordenada, haciendo más fácil y eficiente cualquier trabajo.
- Los distintos sistemas ofrecen infinidad de combinaciones, que se adaptan a cualquier ámbito, desde herramientas de taller o mecanizado a componentes minutería y otros componentes de pequeñas dimensiones.



### Divisores longitudinales no ranurados con fijación a la base

Para altura frontal	50	75	100-125	150-175	200-250	300-400
LARGO 405 MM 24 EH	FHA21100099	FHA22100099	FHA23100099	FHA24100099	FHA25100099	-
LARGO 455 MM 27 EH	FHA21200099	FHA22200099	FHA23200099	FHA24200099	FHA25200099	-
LARGO 507 MM 30 EH	FHA21300099	FHA22300099	FHA23300099	FHA24300099	FHA25300099	-
LARGO 610 MM 36 EH	FHA21400099	FHA22400099	FHA23400099	FHA24400099	FHA25400099	FHA26400099
LARGO 914 MM 54 EH	FHA21500099	FHA22500099	FHA23500099	FHA24500099	FHA25500099	FHA26500099
LARGO 1085 MM 64 EH	-	FHA22600099	FHA23600099	FHA24600099	FHA25600099	FHA26600099
LARGO 1323 MM 78 EH	-	FHA22700099	FHA23700099	FHA24700099	FHA25700099	FHA26700099



### Divisores longitudinales ranurados por ambos lados

Para altura frontal	50	75	100-125	150-175	200-250	300-400
LARGO 286 MM 17 EH	FHA11100099	-	-	-	-	-
LARGO 455 MM 27 EH	FHA11200099	FHA12200099	FHA13200099	FHA14200099	FHA15200099	FHA16200099
LARGO 507 MM 30 EH	FHA11300099	FHA12300099	FHA13300099	FHA14300099	-	-
LARGO 610 MM 36 EH	FHA11400099	FHA12400099	FHA13400099	FHA14400099	FHA15400099	FHA16400099
LARGO 914 MM 54 EH	FHA11500099	FHA12500099	FHA13500099	FHA14500099	FHA15500099	FHA16500099
LARGO 1085 MM 64 EH	-	FHA12600099	FHA13600099	FHA14600099	FHA15600099	FHA16600099
LARGO 1323 MM 78 EH	-	FHA12700099	FHA13700099	FHA14700099	FHA15700099	FHA16700099



### Divisor longitudinal ranurado a un lado

Para altura frontal	Largo 455 mm 27 Eh	Largo 610 mm 36 Eh
50	FHA11210099	FHA11410099




### Divisores longitudinales no ranurados

Para altura frontal	50	75	100-125	150-175	200-250	300-400
LARGO 30 MM 2 EH	FHA31050000	-	-	-	-	-
LARGO 47 MM 3 EH	FHA31100000	FHA32100000	FHA33100000	-	-	-
LARGO 60 MM 4 EH	FHA31150000	FHA31250000	FHA31350000	-	-	-
LARGO 81 MM 5 EH	FHA31200000	FHA32200000	FHA33200000	-	-	-
LARGO 98 MM 6 EH	FHA31250000	FHA32250000	FHA33250000	FHA34250000	-	-
LARGO 115 MM 7 EH	FHA31300000	FHA32300000	FHA33300000	FHA34300000	FHA35300000	-
LARGO 132 MM 8 EH	FHA31350000	FHA32350000	FHA33350000	FHA34350000	FHA35350000	-
LARGO 149 MM 9 EH	FHA31400000	FHA32400000	FHA33400000	FHA34400000	FHA35400000	FHA36400000
LARGO 166 MM 10 EH	FHA31450000	FHA32450000	FHA33450000	FHA34450000	FHA35450000	FHA36450000
LARGO 200 MM 12 EH	FHA31500000	FHA32500000	FHA33500000	FHA34500000	FHA35500000	FHA36500000
LARGO 251 MM 15 EH	FHA31550000	FHA32550000	FHA33550000	FHA34550000	FHA35550000	FHA36550000
LARGO 302 MM 18 EH	FHA31600000	FHA32600000	FHA33600000	FHA34600000	FHA35600000	FHA36600000




Canaletas de plástico




Artículo	Divisor	Carga (kg)	LxFxH (mm)
FHC30710003	2	70	150x150x28

Artículo	Divisor trans.
FHC18710003	73

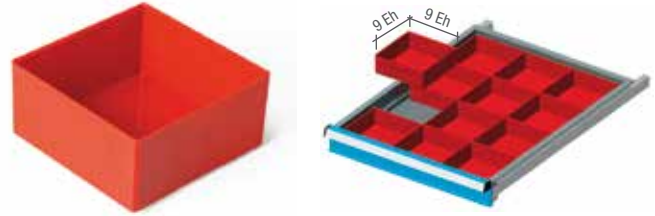


Para altura frontal	Cubeta de subdivisión	LxFxH (mm)
50	FHC44710003	75x75x26
75	FHC60710003	75x75x52




Artículo	Altura (mm)	Carga (kg)	LxFxH (mm)
FHC34710003	3	45	150x150x28

Artículo	Divisor trans.
FHC14710003	47



Para altura frontal	Cubeta de subdivisión	LxFxH (mm)
50	FHC52710003	150x150x26
75	FHC68710003	150x150x26
100-125	FHC76710003	150x150x26

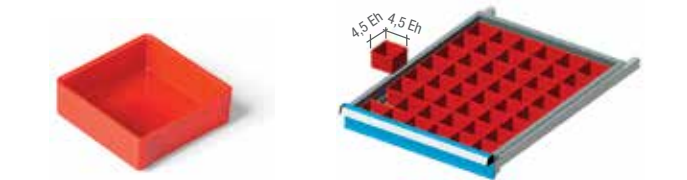


Artículo	Altura (mm)	Carga (kg)	LxFxH (mm)
FHC38710003	4	33	150x150x28

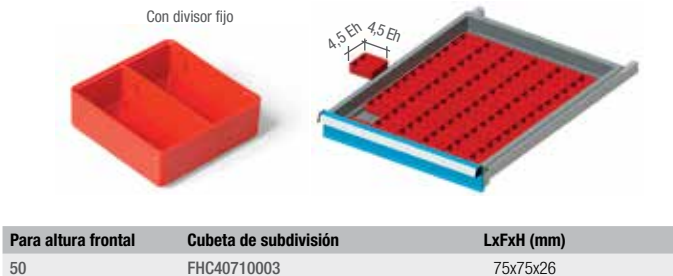
Artículo	Altura (mm)
FHC10710003	36




Para altura frontal	Cubeta de subdivisión	LxFxH (mm)
-	FHC80710003	-



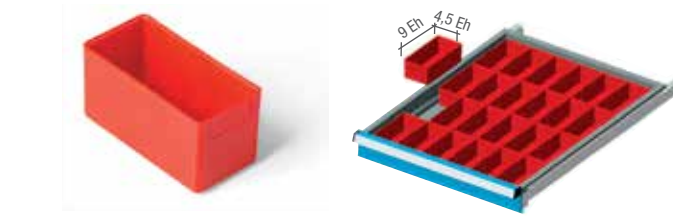
Para altura frontal	Cubeta de subdivisión	LxFxH (mm)
50	FHC44710003	75x75x26
75	FHC60710003	75x75x52



Para altura frontal	Cubeta de subdivisión	LxFxH (mm)
50	FHC40710003	75x75x26



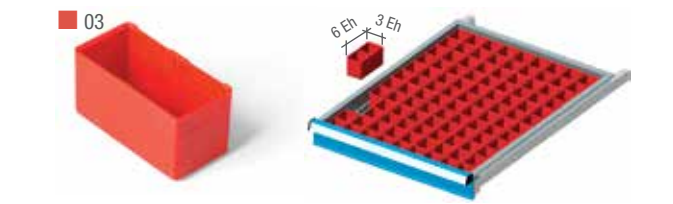
Para altura frontal	Cubeta de subdivisión	LxFxH (mm)
50	FHC52710003	150x150x26
75	FHC68710003	150x150x26
100-125	FHC76710003	150x150x26



Para altura frontal	Cubeta de subdivisión	LxFxH (mm)
50	FHC48710003	150x75x26
75	FHC64710003	150x75x52
100-125	FHC72710003	150x75x71



Para altura frontal	Cubeta de subdivisión	LxFxH (mm)
-	FHC80710003	-



Para altura frontal	Cubeta de subdivisión	LxFxH (mm)
75	FHC56710003	100x50x52

### Cilindros para herramientas de corte



03

Artículo	Altura (mm)
FHD02500099	26

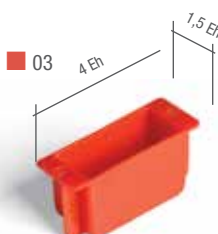


Artículo	Ø mm	DIN mm	Altura mm
FHD20710003	12,2	13	26
FHD23710003	15,5	16	26
FHD26710003	21,5	22	26
FHD29710003	26,5	27	26
FHD32710003	31,2	32	26
FHD35710003	39,5	40	26
FHD38710003	49,5	50	26
FHD41710003	1	-	26
FHD44710003	1 1/2	-	26



### Cajas de identificación porta etiquetas

Artículo	LxFxH (mm)
FHD82710003	65x25x30



- Las cajas de identificación porta etiquetas deberán usarse junto con los siguientes divisores ranurados:

Artículo	Altura (mm)	LxFxH (mm)
FHA11400099	600	36

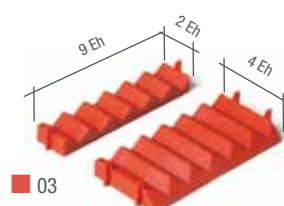
Artículo	Altura (mm)	LxFxH (mm)
FHA11200099	447	27

### Divisores de ángulo para herramientas cilíndricas

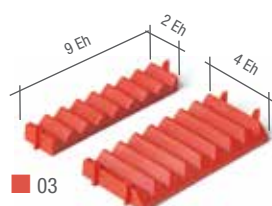


#### Divisor transversal de longitud 9 Eh

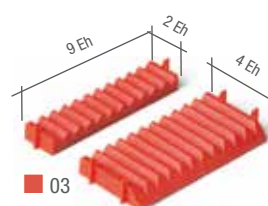
Artículo	Altura (mm)	Longitud Eh
FHA31400000	149	-
Para el uso con los siguientes divisores ranurados:		
FHA11400099	600	36
FHA11200099	447	27



03



03



03



03

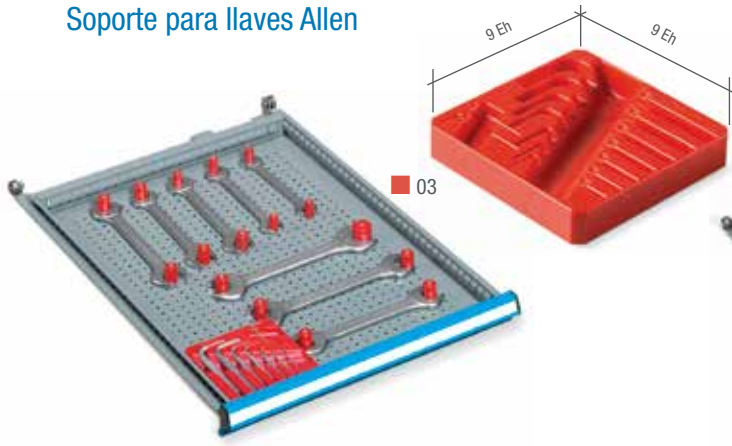
Artículo	Altura (mm)	Altura
FHD18710003	6	20

Artículo	Altura (mm)	Altura
FHD14710003	8	14

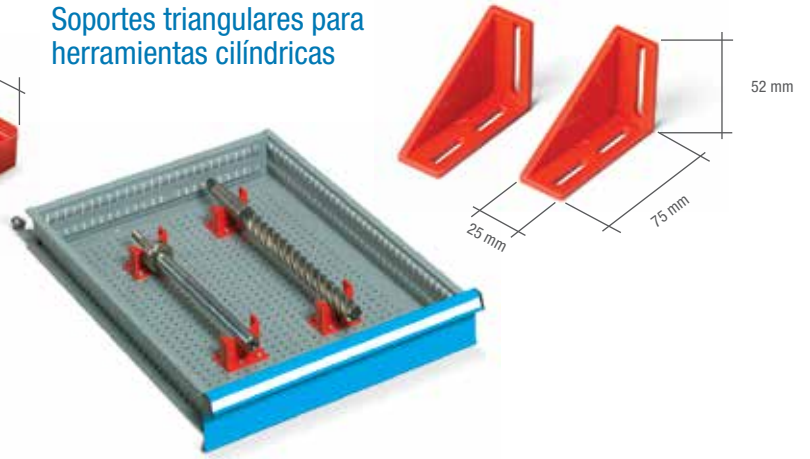
Artículo	Altura (mm)	Altura
FHD10710003	11	8

Para altura	Altura (mm)	Altura
50	FHD01050000	25
75-100	FHD01100000	50

Soporte para llaves Allen




Soportes triangulares para herramientas cilíndricas





Artículo	LxFxH (mm)
FHD92710003	150x150x26

Artículo	LxFxH (mm)
FHD50710003	

Soportes universales




Artículo	LxFxH (mm)
FHD72710004	440x30x35



Artículo	LxFxH (mm)
FHD75710004	600x30x35

Fijaciones perimetrales



Bandeja deslizante



Artículo	LxFxH (mm)
FHD03100099	470x200x30

Para altura	Artículo	Altura mm
50	FHD02100099	27
75	FHD02150099	52
100-125	FHD02200099	77





Más información en nuestra web [dissetodiseo.com](http://dissetodiseo.com)


## Armarios de limpieza PERFORM GS501

- Armario metálico fabricado en acero de alta resistencia con acabado en pintura epoxi de alta resistencia
- El armario dispone de un compartimento amplio para los utensilios de mayores dimensiones y 3 estantes para productos de limpieza o utensilios pequeños.
- Puertas batientes ventiladas con cerradura de cilindro de 3 puntos y 2 llaves.
- Posibilidad de instalar zócalos, patas y bancos.
- Colores estándar azul RAL 5012 y gris RAL 7000. Disponible bajo pedido en toda la gama de colores RAL.

RAL 7000

RAL 5012

Artículo	Dim.LxFxH (mm)	Composición
FAN50100151	585x402x1750	3 compartimentos y hueco utensilios



Combinación de colores estructura azul Ral5012 y puertas Ral7000



Bancos vea página: 339



Llave de repuesto. Indicar número de la cerradura.  
R csc 0002 00  
Llave maestra. Abre las series 45 y 46.  
R CSC 0001 00

## Taquillas metálicas PERFORM GS110



Artículo	Dim.LxFxH (mm)	Composición
FAN11010101	1023x555x2000	1 estante fijo, 3 regulables y panel vertical



## Taquillas metálicas PERFORM GS120



Artículo	Dim.LxFxH (mm)	Composición
FAN12010151	585x500x1750 h	cerradura cilindro
FAN12010751	585x500x1950 h	patas y cerradura cilindro
FAN12011151	585x500x1750 h	cerradura candado
FAN12011751	585x500x1950 h	patas y cerradura candado





## Taquillas metálicas PERFORM GS130

- Estructura de chapa monobloque en acero soldado y con pintura de alta resistencia
- Cerradura de cilindro con 3 puntos o cerradura para candado con 2 llaves.
- Estante superior regulable en altura y barra perchero.
- Se puede configurar con patas regulables, zócalos y bancos de vestuario.
- Puertas ventiladas en cada compartimento.
- Disponible en 2, 3 o 4 módulos de una puerta.

RAL 7000 RAL 5012



Artículo	Dim.LxFxH (mm)	Módulos x nº puertas	Accesorios
FAN13020151	610x500x1750	2x1	cerradura cilindro
FAN13020751	610x500x1950	2x1	cerradura cilindro, patas
FAN13030151	900x500x1750	3x1	cerradura cilindro
FAN13030751	900x500x1950	3x1	cerradura cilindro, patas
FAN13040151	1195x500x1750	4x1	cerradura cilindro
FAN13040751	1195x500x1950	4x1	cerradura cilindro, patas
FAN13021151	610x500x1750	2x1	cerradura candado
FAN13021751	610x500x1950	2x1	cerradura candado, patas
FAN13031151	900x500x1750	3x1	cerradura candado
FAN13031751	900x500x1950	3x1	cerradura candado, patas
FAN13041151	1195x500x1750	4x1	cerradura candado
FAN13041751	1195x500x1950	4x1	cerradura candado, patas



## Taquillas metálicas PERFORM GS230

- Estructura de chapa monobloque en acero soldado y con pintura de alta resistencia
- Cerradura de cilindro con 3 puntos o cerradura para candado con 2 llaves.
- Estante superior regulable en altura y barra perchero.
- Se puede configurar con patas regulables, zócalos y bancos de vestuario.
- Puertas ventiladas en cada compartimento.
- Disponible en 2, 3 o 4 módulos de una puerta.
- Tejadillo inclinado.

RAL 7000 RAL 5012



Artículo	Dim.LxFxH (mm)	Módulos x nº puertas	Accesorios
FAN23020151	610x500x1940	2x1	cerradura cilindro
FAN23020751	610x500x2140	2x1	cerradura cilindro, patas
FAN23030151	900x500x1940	3x1	cerradura cilindro
FAN23030751	900x500x2140	3x1	cerradura cilindro, patas
FAN23040151	1195x500x1940	4x1	cerradura cilindro
FAN23040751	1195x500x2140	4x1	cerradura cilindro, patas
FAN23021151	610x500x1940	2x1	cerradura candado
FAN23021751	610x500x2140	2x1	cerradura candado, patas
FAN23031151	900x500x1940	3x1	cerradura candado
FAN23031751	900x500x2140	3x1	cerradura candado, patas
FAN23041151	1195x500x1940	4x1	cerradura candado
FAN23041751	1195x500x2140	4x1	cerradura candado, patas





## Taquillas metálicas PERFORM GS140

- Estructura de chapa monobloque en acero soldado y con pintura de alta resistencia
- Cerradura de cilindro con 3 puntos o cerradura para candado y 2 llaves.
- Estante superior regulable en altura y barra perchero.
- Se puede configurar con patas regulables, zócalos y bancos de vestuario.
- Puertas ventiladas en cada compartimento.
- Disponible en bloques 2 o 3 módulos de una puerta.

RAL 7000 RAL 5012



Artículo	Dim.LxFxH (mm)	Módulos x nº puertas	Accesorios
FAN14020151	805x500x1750	2x1	cerradura cilindro
FAN14020751	805x500x1950	2x1	cerradura cilindro, patas
FAN14030151	1195x500x1750	3x1	cerradura cilindro
FAN14030751	1195x500x1950	3x1	cerradura cilindro, patas
FAN14021151	805x500x1750	2x1	cerradura candado
FAN14021751	805x500x1950	2x1	cerradura candado, patas
FAN14031151	1195x500x1750	3x1	cerradura candado
FAN14031751	1195x500x1950	3x1	cerradura candado, patas



## Taquillas metálicas PERFORM GS240

- Estructura de chapa monobloque en acero soldado y con pintura de alta resistencia
- Cerradura de cilindro con 3 puntos o cerradura para candado y 2 llaves.
- Estante superior regulable en altura y barra perchero.
- Se puede configurar con patas regulables, zócalos y bancos de vestuario.
- Puertas ventiladas en cada compartimento.
- Disponible en 2 o 3 módulos de una puerta.
- Tejadillo inclinado.

RAL 7000 RAL 5012



Artículo	Dim.LxFxH (mm)	Módulos x nº puertas	Accesorios
FAN24020151	805x500x1940	2x1	cerradura cilindro
FAN24020751	805x500x2140	2x1	cerradura cilindro, patas
FAN24030151	1195x500x1940	3x1	cerradura cilindro
FAN24030751	1195x500x2140	3x1	cerradura cilindro, patas
FAN24021151	805x500x1940	2x1	cerradura candado
FAN24021751	805x500x2140	2x1	cerradura candado, patas
FAN24031151	1195x500x1940	3x1	cerradura candado
FAN24031751	1195x500x2140	3x1	cerradura candado, patas





180/  
200 mm

## Taquillas metálicas PERFORM GS150

- Estructura de chapa monobloque en acero soldado y con pintura de alta resistencia.
- Cerradura de cilindro con 3 puntos o cerradura para candado y 2 llaves.
- Incluye estante fijo superior, panel divisor vertical regulable y barra perchero.
- Se puede configurar con patas regulables, zócalos y bancos de vestuario.
- Puertas ventiladas en cada compartimento.
- Disponible en 2 o 3 módulos de una puerta.

RAL 7000 RAL 5012



Combinación de colores estructura azul Ral5012 y puertas Ral7000



Bancos en página: 339



Artículo	Dim.LxFxH (mm)	Módulos x nº puertas	Accesorios
FAN15020151	805x500x1750	2x1	cerradura cilindro
FAN15020751	805x500x1950	2x1	cerradura cilindro, patas
FAN15030151	1195x500x1750	3x1	cerradura cilindro
FAN15030751	1195x500x1950	3x1	cerradura cilindro, patas
FAN15021151	805x500x1750	2x1	cerradura candado
FAN15021751	805x500x1950	2x1	cerradura candado, patas
FAN15031151	1195x500x1750	3x1	cerradura candado
FAN15031751	1195x500x1950	3x1	cerradura candado, patas



180/  
200 mm

## Taquillas metálicas PERFORM GS150

- Estructura de chapa monobloque en acero soldado y con pintura de alta resistencia.
- Cerradura de cilindro con 3 puntos o cerradura para candado y 2 llaves.
- Incluye estante regulable superior, panel divisor vertical regulable y barra perchero.
- Se puede configurar con patas regulables, zócalos y bancos de vestuario.
- Puertas ventiladas en cada compartimento.
- Disponible en 2 o 3 módulos de una puerta.

RAL 7000 RAL 5012



Taquilla con alojamiento para casco



Patas regulables en altura de 180 a 200 mm.



Artículo	Dim.LxFxH (mm)	Módulos x nº puertas	Accesorios
FAN15023151	805x500x1750	2x1	cerradura cilindro
FAN15023751	805x500x1950	2x1	cerradura cilindro, patas
FAN15033151	1195x500x1750	3x1	cerradura cilindro
FAN15033751	1195x500x1950	3x1	cerradura cilindro, patas
FAN15024151	805x500x1750	2x1	cerradura candado
FAN15024751	805x500x1950	2x1	cerradura candado, patas
FAN15034151	1195x500x1750	3x1	cerradura candado
FAN15034751	1195x500x1950	3x1	cerradura candado, patas

51



## Taquillas metálicas PERFORM GS250

- Estructura de chapa monobloque en acero soldado con pintura de alta resistencia y tejadillo inclinado.
- Cerradura de cilindro con 3 puntos o cerradura para candado y 2 llaves.
- Incluye estante fijo superior, panel divisor vertical regulable y barra perchero.
- Se puede configurar con patas regulables, zócalos y bancos de vestuario.
- Puertas ventiladas en cada compartimento.
- Disponible en 2 o 3 módulos de una puerta.

RAL 7000

RAL 5012



Artículo	Dim.LxFxH (mm)	Módulos x nº puertas	Accesorios
FAN25020151	805x500x1940	2x1	cerradura cilindro
FAN25020751	805x500x2140	2x1	cerradura cilindro, patas
FAN25030151	1195x500x1940	3x1	cerradura cilindro
FAN25030751	1195x500x2140	3x1	cerradura cilindro, patas
FAN25021151	805x500x1940	2x1	cerradura candado
FAN25021751	805x500x2140	2x1	cerradura candado, patas
FAN25031151	1195x500x1940	3x1	cerradura candado
FAN25031751	1195x500x2140	3x1	cerradura candado, patas



51



## Taquillas metálicas PERFORM GS250

- Estructura de chapa monobloque en acero soldado con pintura de alta resistencia y tejadillo inclinado.
- Cerradura de cilindro con 3 puntos o cerradura para candado y 2 llaves.
- Incluye estante regulable superior, panel divisor vertical regulable y barra perchero.
- Se puede configurar con patas regulables, zócalos y bancos de vestuario.
- Puertas ventiladas en cada compartimento.
- Disponible en 2 o 3 módulos de una puerta.
- Modelo con tejadillo inclinado.

RAL 7000

RAL 5012



Artículo	Dim.LxFxH (mm)	Módulos x nº puertas	Accesorios
FAN25023151	805x500x1940	2x1	cerradura cilindro
FAN25023751	805x500x2140	2x1	cerradura cilindro, patas
FAN25033151	1195x500x1940	3x1	cerradura cilindro
FAN25033751	1195x500x2140	3x1	cerradura cilindro, patas
FAN25024151	805x500x1940	2x1	cerradura candado
FAN25024751	805x500x2140	2x1	cerradura candado, patas
FAN25034151	1195x500x1940	3x1	cerradura candado
FAN25034751	1195x500x2140	3x1	cerradura candado, patas





## Taquillas metálicas PERFORM GS160

- Estructura de chapa monobloque en acero soldado y con pintura de alta resistencia,
- Cerradura de cilindro con 3 puntos o cerradura para candado y 2 llaves.
- Incluye estante fijo superior, panel divisor vertical regulable y barra perchero.
- Se puede configurar con patas regulables, zócalos y bancos de vestuario.
- Puertas ventiladas en cada compartimento.
- Disponible en 2 o 3 módulos de una puerta.

RAL 7000 RAL 5012



Artículo	Dim.LxFxH (mm)	Módulos x nº puertas	Accesorios
FAN16020151	805x500x1750	2x1	cerradura cilindro
FAN16020751	805x500x1950	2x1	cerradura cilindro, patas
FAN16030151	1195x500x1750	3x1	cerradura cilindro
FAN16030751	1195x500x1950	3x1	cerradura cilindro, patas
FAN16021151	805x500x1750	2x1	cerradura candado
FAN16021751	805x500x1950	2x1	cerradura candado, patas
FAN16031151	1195x500x1750	3x1	cerradura candado
FAN16031751	1195x500x1950	3x1	cerradura candado, patas



## Taquillas metálicas PERFORM GS260

- Estructura de chapa monobloque en acero soldado y con pintura de alta resistencia,
- Cerradura de cilindro con 3 puntos o cerradura para candado y 2 llaves.
- Incluye estante fijo superior, panel divisor vertical regulable y barra perchero.
- Se puede configurar con patas regulables, zócalos y bancos de vestuario.
- Puertas ventiladas en cada compartimento.
- Disponible en 2 o 3 módulos de una puerta.
- Modelo con tejadillo inclinado.

RAL 7000 RAL 5012



Artículo	Dim.LxFxH (mm)	Módulos x nº puertas	Accesorios
FAN26020151	805x500x1940	2x1	cerradura cilindro
FAN26020751	805x500x2140	2x1	cerradura cilindro, patas
FAN26030151	1195x500x1940	3x1	cerradura cilindro
FAN26030751	1195x500x2140	3x1	cerradura cilindro, patas
FAN26021151	805x500x1940	2x1	cerradura candado
FAN26021751	805x500x2140	2x1	cerradura candado, patas
FAN26021151	1195x500x1940	3x1	cerradura candado
FAN26021751	1195x500x2140	3x1	cerradura candado, patas

180/  
200 mm

Patas regulables  
en altura de 180  
a 200 mm.



Combinación de colores  
estructura azul Ral5012 y  
puertas Ral7000



Bancos en  
página: 339

Artículo	Dim.LxFxH (mm)	Módulos x nº puertas	Accesorios
FAN17010151	585x500x1750	2x2	cerradura cilindro
FAN17010751	585x500x1950	2x2	cerradura cilindro, patas
FAN17020151	1455x500x1750	3x2	cerradura cilindro
FAN17020751	1145x500x1950	3x2	cerradura cilindro, patas

## Taquillas metálicas de doble puerta PERFORM GS170

- Estructura de chapa monobloque en acero soldado y con pintura de alta resistencia.
- 2 puertas por módulo y panel central para división de ropa sucia, de trabajo, etc...
- Cerradura de cilindro con 3 puntos o cerradura para candado y 2 llaves.
- Incluye estante fijo superior, panel divisor vertical regulable y barra perchero.
- Se puede configurar con patas regulables, zócalos y bancos de vestuario.
- Puertas ventiladas en cada compartimento.
- Disponible en 2 o 3 módulos de 2 puertas.

RAL  
7000RAL  
5012

## Taquillas metálicas PERFORM GS180

- Estructura de chapa monobloque en acero soldado y con pintura de alta resistencia
- Panel central para división de ropa sucia, de trabajo, etc...
- Cerradura de cilindro con 3 puntos o cerradura para candado y 2 llaves.
- Incluye estante fijo superior, panel divisor vertical regulable y barra perchero.
- Se puede configurar con patas regulables, zócalos y bancos de vestuario.
- Puertas ventiladas en cada compartimento.
- Disponible en 2 o 3 módulos de una puerta.

RAL  
7000RAL  
5012180/  
200 mm

Artículo	Dim.LxFxH (mm)	Módulos x nº puertas	Accesorios
FAN18010151	585x500x1750	2x1	cerradura cilindro
FAN18010751	585x500x1950	2x1	cerradura cilindro, patas
FAN18020151	1455x500x1750	3x1	cerradura cilindro
FAN18020751	1145x500x1950	3x1	cerradura cilindro, patas
FAN18011151	585x500x1750	2x1	cerradura candado
FAN18011751	585x500x1950	2x1	cerradura candado, patas
FAN18021151	1455x500x1750	3x1	cerradura candado
FAN18021751	1145x500x1950	3x1	cerradura candado, patas





## Taquillas metálicas PERFORM GS190

- Estructura de chapa monobloque en acero soldado y con pintura de alta resistencia
- Cerradura de cilindro con 3 puntos o cerradura para candado y 2 llaves.
- Incluye barra perchero.
- Se puede configurar con patas regulables, zócalos y bancos de vestuario.
- Puertas ventiladas en cada compartimento.
- Disponible en 2, 3 o 4 módulos de dos puertas verticales.

RAL 7000 RAL 5012



Artículo	Dim.LxFxH (mm)	Módulos x nº puertas	Accesorios
FAN19040151	610x500x1750	2x2	cerradura cilindro
FAN19040751	610x500x1950	2x2	cerradura cilindro, patas
FAN19060151	900x500x1750	3x2	cerradura cilindro
FAN19060751	900x500x1950	3x2	cerradura cilindro, patas
FAN19080151	1195x500x1750	4x2	cerradura cilindro
FAN19080751	1195x500x1950	4x2	cerradura cilindro, patas
FAN19041151	610x500x1750	2x2	cerradura candado
FAN19041751	610x500x1950	2x2	cerradura candado, patas
FAN19061151	900x500x1750	3x2	cerradura candado
FAN19061751	900x500x1950	3x2	cerradura candado, patas
FAN19081151	1195x500x1750	4x2	cerradura candado
FAN19081751	1195x500x1950	4x2	cerradura candado, patas



## Taquillas metálicas PERFORM FS700/730

- Estructura de chapa monobloque en acero soldado y con pintura de alta resistencia
- Cerradura de cilindro con 3 puntos o cerradura para candado y 2 llaves.
- Incluye estante fijo superior, panel divisor vertical regulable y barra perchero.
- Se puede configurar con patas regulables, zócalos y bancos de vestuario.
- Puertas ventiladas en cada compartimento.
- Se compone de 1 módulo de 4 compartimentos verticales y 2 módulos de 5 puertas verticales unidos por estantes de 1000 o 1300 mm y una barra perchero.

RAL 7000 RAL 5012



Artículo	Dim.LxFxH (mm)	Módulos x nº puertas	Accesorios
FAN70100108	2025x500x1750	1x4, 2x5	cerradura cilindro
FAN70120108	2025x500x1950	1x4, 2x5	cerradura cilindro, patas
FAN73100108	2325x500x1750	1x4, 2x5	cerradura cilindro
FAN73120108	2325x500x1950	1x4, 2x5	cerradura cilindro, patas
FAN70200108	2025x500x1750	1x4, 2x5	cerradura candado
FAN70220108	2025x500x1950	1x4, 2x5	cerradura candado, patas
FAN73200108	2325x500x1750	1x4, 2x5	cerradura candado
FAN73220108	2325x500x1950	1x4, 2x5	cerradura candado, patas

## Taquillas metálicas PERFOM FS1000

- Estructura de chapa monobloque en acero soldado y con pintura de alta resistencia
- Cerradura de cilindro con 3 puntos o candado.
- Patas regulables, zócalos y bancos de vestuario.
- Puertas ventiladas en cada compartimento.
- Disponible en 2, 3 o 4 módulos de 4 puertas verticales.



RAL 7000  
RAL 5012

Artículo	Dim.LxFxH (mm)	Módulos x nº puertas	Accesorios
FAN11240151	610x500x1750	2x4	cerradura cilindro
FAN11240751	610x500x1950	2x4	cerradura cilindro, patas
FAN11340151	900x500x1750	3x4	cerradura cilindro
FAN11340751	900x500x1950	3x4	cerradura cilindro, patas
FAN11440151	1195x500x1750	4x4	cerradura cilindro
FAN11440751	1195x500x1950	4x4	cerradura cilindro, patas
FAN11241151	610x500x1750	2x4	cerradura candado
FAN11241751	610x500x1950	2x4	cerradura candado, patas
FAN11341151	900x500x1750	3x4	cerradura candado
FAN11341751	900x500x1950	3x4	cerradura candado, patas
FAN11441151	1195x500x1750	4x4	cerradura candado
FAN11441751	1195x500x1950	4x4	cerradura candado, patas

## Taquillas metálicas PERFOM FS1100

- Estructura de chapa monobloque en acero soldado.
- Cerradura de cilindro con 3 puntos o cerradura para candado.
- Se puede configurar con patas regulables, zócalos y bancos de vestuario.
- Puertas ventiladas en cada compartimento.
- Disponible en 2, 3 o 4 módulos de 5 puertas verticales.
- Se entrega montado excepto las patas.



RAL 7000  
RAL 5012

Artículo	Dim.LxFxH (mm)	Módulos x nº puertas	Accesorios
FAN10250151	610x500x1750	2x5	cerradura cilindro
FAN10250751	610x500x1950	2x5	cerradura cilindro, patas
FAN10350151	900x500x1750	3x5	cerradura cilindro
FAN10350751	900x500x1950	3x5	cerradura cilindro, patas
FAN10450151	1195x500x1750	4x5	cerradura cilindro
FAN10450751	1195x500x1950	4x5	cerradura cilindro, patas
FAN10251151	610x500x1750	2x5	cerradura candado
FAN10251751	610x500x1950	2x5	cerradura candado, patas
FAN10351151	900x500x1750	3x5	cerradura cilindro
FAN10351751	900x500x1950	3x5	cerradura cilindro, patas
FAN10451151	1195x500x1750	4x5	cerradura cilindro
FAN10451751	1195x500x1950	4x5	cerradura cilindro, patas

## Taquillas metálicas PERFOM FS1200

- Estructura de chapa monobloque en acero soldado y con pintura de alta resistencia
- Cerradura de cilindro con 3 puntos o cerradura para candado.
- Se puede configurar con patas regulables, zócalos y bancos de vestuario.
- Puertas ventiladas en cada compartimento.
- Disponible en 1, 2 o 3 módulos de 4 puertas verticales.



RAL 7000  
RAL 5012

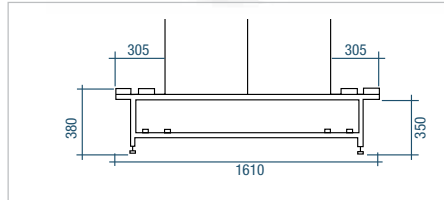
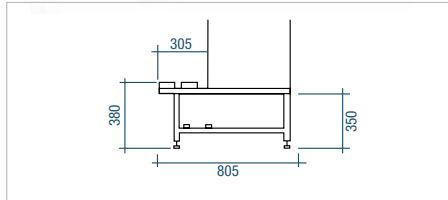
Artículo	Dim.LxFxH (mm)	Módulos x nº puertas	Accesorios
FAN12140151	415x500x1750	1x4	cerradura cilindro
FAN12140751	415x500x1950	1x4	cerradura cilindro, patas
FAN12240151	805x500x1750	2x4	cerradura cilindro
FAN12240751	805x500x1950	2x4	cerradura cilindro, patas
FAN12340151	1195x500x1750	3x4	cerradura cilindro
FAN12340751	1195x500x1950	3x4	cerradura cilindro, patas
FAN12141151	415x500x1750	1x4	cerradura candado
FAN12141751	415x500x1950	1x4	cerradura candado, patas
FAN12241151	805x500x1750	2x4	cerradura candado
FAN12241751	805x500x1950	2x4	cerradura candado, patas
FAN12341151	1195x500x1750	3x4	cerradura candado
FAN12341751	1195x500x1950	3x4	cerradura candado, patas

### Banco para vestuario

Sólida estructura fabricada en acero soldado con patas de altura ajustable. El asiento está formado por listones de plástico de 300 mm de profundidad.



01



Artículo	Longitud de taquilla
FAM90100001	585
FAM90200001	610
FAM90300001	805
FAM90400001	900
FAM90500001	1145
FAM90600001	1195

Artículo	Longitud de taquilla
FAM91100001	585
FAM91200001	610
FAM91300001	805
FAM91400001	900
FAM91500001	1145
FAM91600001	1195

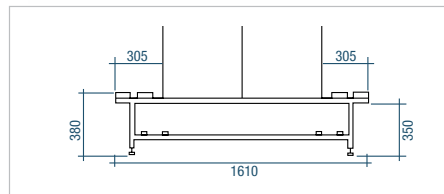
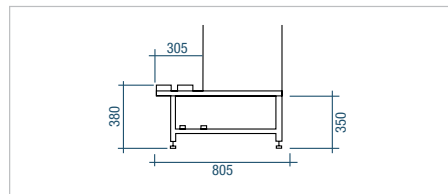
### Banco para vestuario



07

Soporte para guardar zapatos dentro de la taquilla. Recoje la suciedad y protege el resto del contenido.

Artículo	Dimensiones ext. LxFxH (mm)
FAM96000007	230x460x23



Artículo	Longitud de taquilla
FAM90100101	585
FAM90200101	610
FAM90300101	805
FAM90400101	900
FAM90500101	1145
FAM90600101	1195

Artículo	Longitud de taquilla
FAM91100101	585
FAM91200101	610
FAM91300101	805
FAM91400101	900
FAM91500101	1145
FAM91600101	1195

### Soporte paraguas



04

Artículo	Dimensiones ext. LxFxH (mm)
FAM93200004	100x1008

### Zócalos



Artículo	Dimensiones ext. LxFxH (mm)
FAM90000099	50x498x100


### Patas regulables



Artículo	Dimensiones ext. LxFxH (mm)
FAM23100001	135x500x180/200
FAM23100007	135x500x180/200



Banco para vestuario



Artículo	Dimensiones ext. LxFxH (mm)
FAN95400001	1000x360x385
FAN95500001	1495x360x385
FAN95600001	2000x360x385

Recambio cerradura para candado



Artículo	Para armarios
RCSR002200	FAN1900, FAM 1000, 1100, 1200, 7000, 7300



Artículo	Para armarios
RCSR002400	FAN 1000, 1200, 2300, 1400, 2400, 1500, 2500, 1600, 2600, 1800



Recambio cerradura con 2 llaves



Llaves con código 25000 - 26999

Artículo	Para armarios
RCSR001700	FAN1900, FAM 1000, 1100, 1200, 7000, 7300



Llaves con código 25000 - 26999

Artículo	Para armarios
RCSR001800	FAN 1200, 2300, 1400, 2400, 1500, 2500, 1600, 2600, 1800

Cerradura con de varillas de cierre. Llaves con código 45000 - 46999

Artículo	Descripción	Para armarios
RCSR001100	Cerradura	FAN1100
RXAC001099	Varillas	FAN1100
RCSR002500	Cerradura	FAN5000
RXAN002099	Varillas	FAN5000



Cerradura con de varillas de cierre. Llaves con código 25000 - 26999

Artículo	Descripción	Para armarios
RCSR002900	Cerradura	FAN1700
RXAN002099	Varillas	FAN1700



Artículo	Números de llave
RCSC000400	25000-26999
RCSC000200	45000-46999



## Taquillas y roperos metálicos monobloque

- Todas nuestras taquillas se componen de una estructura monobloque de chapa soldada de acero que le proporcionan robustez.
- Los anchos de puerta pueden ser de 300mm o 400mm.
- Pueden estar compuestas de 1 a 4 módulos y cada módulo puede tener de 1 a 5 compartimentos.
- Sistema de ventilación óptimo para cada compartimento.
- Se le pueden añadir numerosas opciones como: diferentes tipos de cerradura (cerradura de cilindro con juego de dos llaves, cerradura con moneda, cerradura con candado y cerradura con combinación); tejadillo inclinado integrado en la estructura o desmontable; toallero; tarjetero...
- No necesitan montaje.

→ **COLORES**

ANTRACITA

GRIS

ARENA



Artículo	Dim. LxFxH (mm)	Puertas	Puerta LxH (mm)
NM0202	330x460x1780	1	275x1570
NM0212	640x460x1780	2	275x1570
NM0222	940x460x1780	3	275x1570
NM0232	940x460x1780	4	200x1570
NM0244	413x460x1780	1	335x1570
NM0254	800x460x1780	2	335x1570
NM0264	1188x460x1780	3	335x1570
NM0242*	413x460x1780	1	335x1570
NM0252*	800x460x1780	2	335x1570
NM0262*	1188x460x1780	3	335x1570

Artículo	Dim. LxFxH (mm)	Puertas	Puerta LxH (mm)
NM0302	330x460x1780	2	275x770
NM0312	640x460x1780	4	275x770
NM0322	940x460x1780	6	275x770
NM0332	940x460x1780	8	200x770
NM0802	413x460x1780	2	335x770
NM0812	800x460x1780	4	335x770
NM0822	1188x460x1780	6	335x770



Artículo	Dim. LxFxH (mm)	Puertas	Puerta LxH (mm)
NM0342	330x460x1780	3	275x505
NM0352	640x460x1780	6	275x505
NM0362	940x460x1780	9	275x505
NM0372	413x460x1780	3	375x505
NM0382	800x460x1780	6	375x505
NM0392	1188x460x1780	9	375x505

Artículo	Dim. LxFxH (mm)	Puertas	Puerta LxH (mm)
NM0402	330x460x1780	4	275x370
NM0412	640x460x1780	8	275x370
NM0422	940x460x1780	12	275x370
NM0427	940x460x1780	16	225x370
NM0452	413x460x1780	4	375x370
NM0457	800x460x1780	8	375x370
NM0462	1188x460x1780	12	375x370

Artículo	Dim. LxFxH (mm)	Puertas	Puerta LxH (mm)
NM0432	330x460x1780	5	275x290
NM0437	640x460x1780	10	275x290
NM0442	940x460x1780	15	275x290
NM0447	940x460x1780	20	225x290
NM0467	413x460x1780	5	375x290
NM0472	800x460x1780	10	375x290
NM0477	1188x460x1780	15	375x290



## Taquillas puerta en L

- Estructura monobloque de chapa soldada de acero que le proporcionan una resistencia y una robustez mucho más elevadas.
- Disponibles en tres colores distintos: antracita, gris y arena.
- Se le pueden añadir numerosas opciones como: diferentes tipos de cerradura (cerradura de cilindro con juego de dos llaves, cerradura con moneda, cerradura con candado y cerradura con combinación); tejadillo inclinado integrado en la estructura o desmontable; toallero; tarjetero...
- No necesitan montaje.

Artículo	Dimensiones LxFxH (mm)	Puertas
NM0750	413x460x1780	2
NM0760	800x460x1780	4
NM0770	1188x460x1780	6

### → ACCESORIOS TAQUILLAS

#### Cerradura con llave

- Todas las taquillas se suministran de serie con una cerradura con un juego de dos llaves.

#### Cerradura de candado

- La cerradura de candado es una opción ideal para gimnasios o piscinas.

#### Cerradura llave y moneda

- En lugares públicos como supermercados.

#### Cerradura llave y combinación

- Aporta una mayor seguridad ya que a parte de la llave requiere entrar la combinación correcta.

#### Zócalo

- En lugar de patas, las taquillas se pueden pedir con zócalo inferior.

#### Toallero

- Varilla metálica que hace las funciones de toallero.

#### Tejadillo integrado

- Opcionalmente las taquillas se pueden fabricar con tejadillo inclinado integrado.

#### Tejadillo desmontable

- Opcionalmente las taquillas se pueden fabricar con tejadillo inclinado desmontable.



## Taquillas y roperos fenólicos

- La serie fenólica se caracteriza por la máxima calidad de materiales, modularidad, personalización de acabados y resistencia.
- Disponibles en dos acabados diferentes: totalmente fenólico o fenólico con marco de aluminio.
- Este tipo de producto está indicado para áreas públicas y lugares donde la higiene desempeña un papel fundamental, tales como hospitales, instalaciones deportivas, zonas Spa, hoteles, etc.
- Sistema de ventilación óptimo en compartimento.
- Herrajes de acero inoxidable de alta calidad.
- Alta resistencia al rayado, al desgaste, a la humedad y a las sustancias químicas.
- Muy fácil de limpiar gracias a su superficie no porosa, la suciedad no llega a adherirse a ella.
- No necesitan montaje.



Artículo	Dimensiones LxFxH (mm)	Puertas
Sin perfil de aluminio		
NM8000	300x494x1805	1
NM8005	600x494x1805	2
NM8050	400x494x1805	1
NM8055	800x494x1805	2
Con perfil de aluminio		
NM7000	310x501x1805	1
NM7005	600x501x1800	2
NM7050	410x501x1800	1
NM7055	800x501x1800	2

Artículo	Dimensiones LxFxH (mm)	Puertas
Sin perfil de aluminio		
NM8010	300x494x1805	2
NM8015	600x494x1805	4
NM8060	400x494x1805	2
NM8065	800x494x1805	4
Con perfil de aluminio		
NM7010	310x501x1805	2
NM7015	600x501x1800	4
NM7060	410x501x1800	2
NM7065	800x501x1800	4



Artículo	Dimensiones LxFxH (mm)	Puertas
Sin perfil de aluminio		
NM8020	300x494x1805	3
NM8025	600x494x1805	6
NM8070	400x494x1805	3
NM8075	800x494x1805	6
Con perfil de aluminio		
NM7020	310x501x1805	3
NM7025	600x501x1800	6
NM7070	410x501x1800	3
NM7075	800x501x1800	6

Artículo	Dimensiones LxFxH (mm)	Puertas
Sin perfil de aluminio		
NM8030	300x494x1805	4
NM8035	600x494x1805	8
NM8080	400x494x1805	4
NM8085	800x494x1805	8
Con perfil de aluminio		
NM7030	310x501x1805	4
NM7035	600x501x1800	8
NM7080	410x501x1800	4
NM7085	800x501x1800	8

Artículo	Dimensiones LxFxH (mm)	Puertas
Sin perfil de aluminio		
NM8040	300x494x1805	5
NM8045	600x494x1805	10
NM8090	400x494x1805	5
NM8095	800x494x1805	10
Con perfil de aluminio		
NM7040	310x501x1805	5
NM7045	600x501x1800	10
NM7090	410x501x1800	5
NM7095	800x501x1800	10



## Taquillas en L

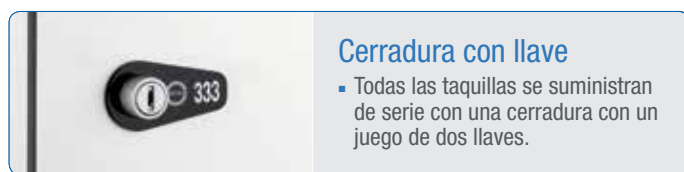
- La serie fenólica se caracteriza por la máxima calidad de materiales, modularidad, personalización de acabados y resistencia a toda prueba.
- Se pueden suministrar con o sin marco de aluminio.
- Este tipo de producto está indicado para áreas públicas y lugares donde la higiene desempeña un papel fundamental, tales como hospitales, etc.
- Fabricadas con material compacto de resinas fenólicas termoendurecidas.
- Sistema de ventilación óptimo para cada compartimento.
- Alta resistencia al rayado, al desgaste, a la humedad y a las sustancias químicas.
- Muy fáciles de limpiar gracias a su superficie no porosa, la suciedad no llega a adherirse a ellas.

Artículo	Dimensiones LxFxH (mm)	Puertas
Sin perfil de aluminio		
NM8097	400x494x1805	2
NM8099	800x494x1805	4
Con perfil de aluminio		
NM7097	410x501x1800	2
NM7099	800x501x1800	4

### → COLORES



### → ACCESORIOS TAQUILLAS



#### Cerradura con llave

- Todas las taquillas se suministran de serie con una cerradura con un juego de dos llaves.



#### Cerradura llave y moneda

- En lugares públicos como supermercados.



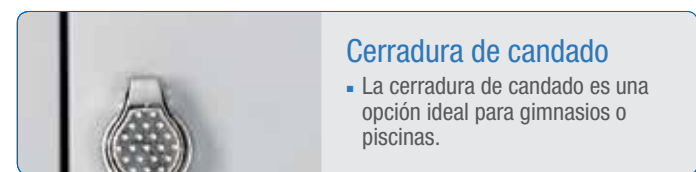
#### Cerradura de proximidad

- Ideal para gimnasios, hoteles, piscinas.



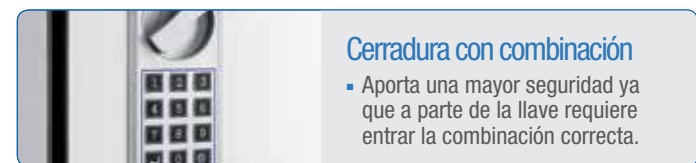
#### Techo inclinado

- Encima de cada taquilla se puede colocar un tejadillo inclinado.



#### Cerradura de candado

- La cerradura de candado es una opción ideal para gimnasios o piscinas.



#### Cerradura con combinación

- Aporta una mayor seguridad ya que a parte de la llave requiere entrar la combinación correcta.



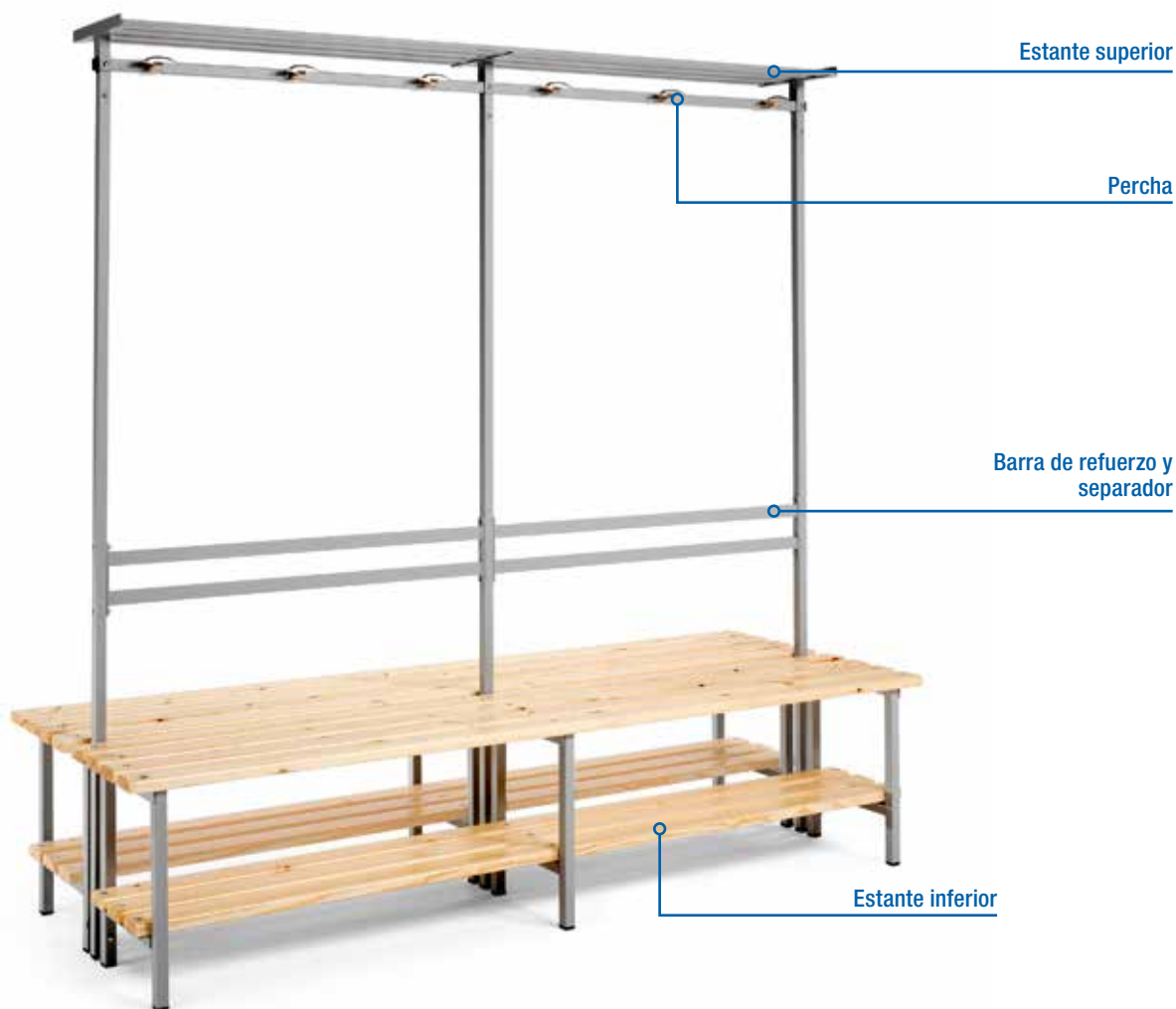
#### Patas acero inoxidable

- Todas las taquillas se pueden suministrar con patas en acero inoxidable.



#### Limitador de apertura

- Limita el ángulo de apertura de las puertas para accidentes o molestias a otros usuarios.



## Bancos de vestuario

- Bancos de vestuario fabricados con estructura tubular de acero y listones de madera de pino barnizada.
- La estructura metálica de tubo de acero dispone de un tratamiento antioxidante que mejora considerablemente la resistencia a la corrosión con el paso del tiempo.
- Opcionalmente, están disponibles también en versión con estructura desmontable para minimizar los costes de transporte, o simplemente para reducir el espacio necesario en caso de no uso.
- Las versiones con perchero pueden disponer de un estante superior.
- Tanto el estante inferior como el superior son ideales para dejar el calzado, el casco de la moto, la bolsa de deporte, etc. por lo que mejoran el confort del usuario a la hora de cambiarse de ropa.
- Los modelos dobles con perchero y estante superior disponen de dos barras de refuerzo que a su vez hacen de separación entre las dos zonas del vestuario.

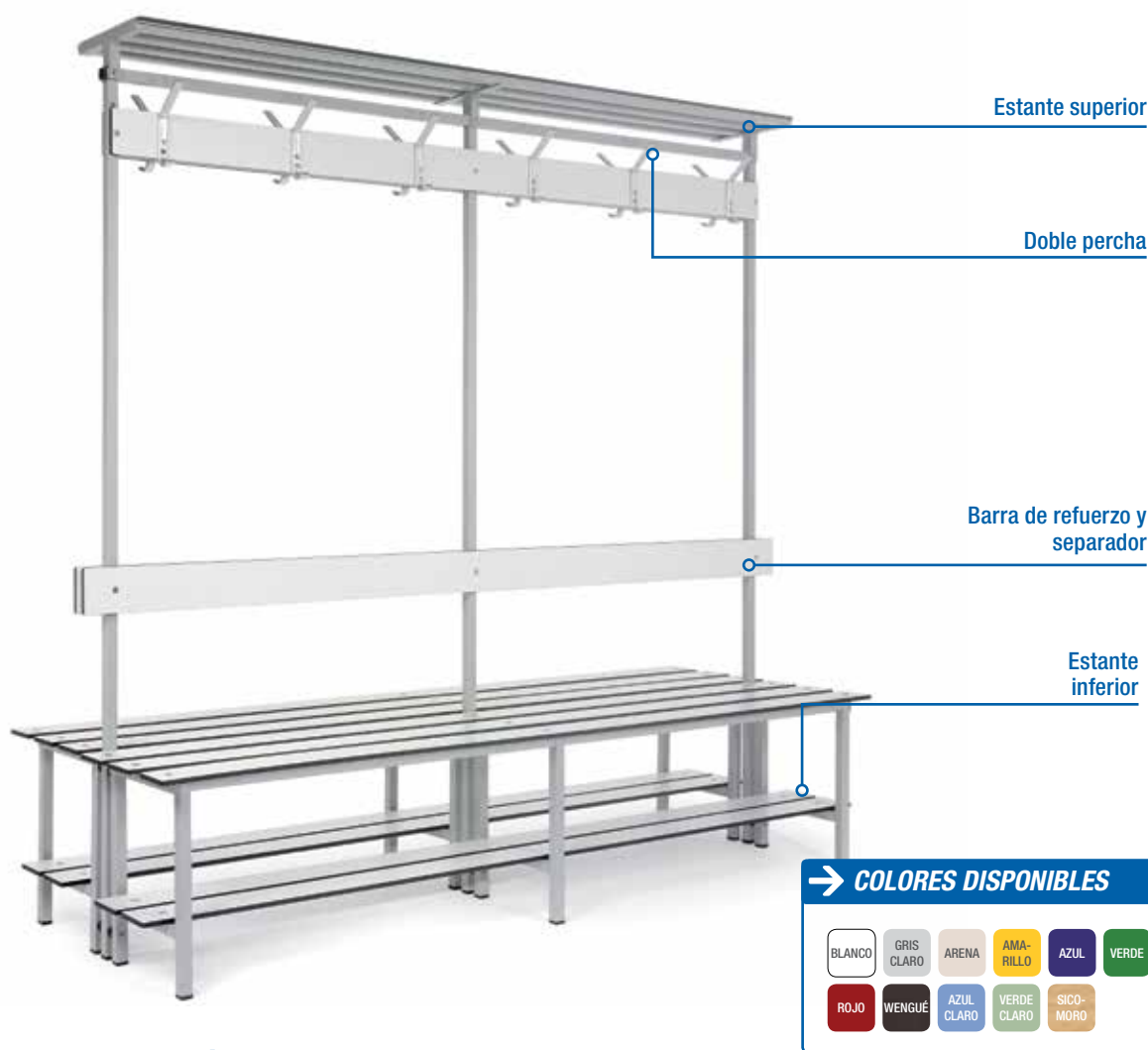
Artículo	Dimensiones LxFxH (mm)	Tipo
NM0500	1000x340x440	simple
NM0510	1500x340x440	simple
NM0520	2000x340x440	simple
NM0550	1000x340x440	con estante inferior
NM0560	1500x340x440	con estante inferior
NM0570	2000x340x440	con estante inferior
NM0575	1000x370x1880	banco + perchero + estante superior
NM0580	1500x370x1880	banco + perchero + estante superior
NM0590	2000x370x1880	banco + perchero + estante superior
NM0592	1000x710x1880	banco doble + perchero + estante superior
NM0585	1500x710x1880	banco doble + perchero + estante superior
NM0595	2000x710x1880	banco doble + perchero + estante superior



➔ **MODELO SIMPLE**



➔ **MODELO CON ESTANTE INFERIOR Y PERCHERO**



## Bancos de vestuario fenólicos

- Los bancos de vestuario fenólicos son un complemento ideal para áreas públicas y lugares donde la higiene desempeña un papel fundamental.
- Fabricados con material compacto de resinas fenólicas termoendurecidas.
- Alta resistencia al rayado, al desgaste, a la humedad y a las sustancias químicas.
- Muy fácil de limpiar gracias a su superficie no porosa, la suciedad no llega a adherirse a ellos.
- Las versiones con perchero pueden disponer de un estante superior.
- Tanto el estante inferior como el superior son ideales para dejar el calzado, el casco de la moto, la bolsa de deporte, etc. por lo que mejoran el confort del usuario a la hora de cambiarse de ropa.
- Los modelos dobles con perchero y estante superior disponen de una barra de refuerzo que a su vez hace de separación entre las dos zonas del vestuario.

Artículo	Dimensiones LxFxH (mm)	Tipo
NM9030	1000x370x450	simple
NM9040	1500x370x450	simple
NM9050	2000x370x450	simple
NM9032	1000x370x450	con estante inferior
NM9042	1500x370x450	con estante inferior
NM9052	2000x370x450	con estante inferior
NM9034	1000x370x1880	banco + perchero + estante superior
NM9044	1500x370x1880	banco + perchero + estante superior
NM9054	2000x370x1880	banco + perchero + estante superior
NM9036	1000x710x1880	banco doble + perchero + estante superior
NM9046	1500x710x1880	banco doble + perchero + estante superior
NM9056	2000x710x1880	banco doble + perchero + estante superior



➔ **MODELO SIMPLE**



➔ **MODELO CON ESTANTE INFERIOR**





## Armarios de plástico modulares EVO

- Armarios de plástico de alta gama compactos, sólidos y con un diseño moderno.
- Son más robustos, estables y pesados que cualquier otra gama de armarios de plástico.
- Las puertas tienen un diseño muy particular en forma de tejido.
- Gran capacidad de almacenaje, capaces de soportar hasta 25kg por estante.
- Los estantes son regulables para adaptarse mejor a todas las necesidades.
- Ideales para usar tanto en interior como exterior. Se pueden usar en múltiples espacios tales como casas, garajes, jardines, balcones, terrazas, escaleras, etc.
- Disponibles en dos alturas diferentes.
- Fabricados en polipropileno resistente a impactos y golpes.
- Resistentes al agua y a la mayoría de aceites, grasas y disolventes.
- Fácilmente lavables con agua y jabón. No absorbe la humedad ni olores de ningún tipo.
- Se entregan desmontados y se montan fácilmente sin necesidad de ninguna herramienta.



Tipo	Artículo	Dimensiones externas LxFxH (mm)	Dimensiones embalaje LxFxH (mm)	Estantes	Puertas	Guarda escobas	Color puerta
1	PAZ1668	700x470x900	580x310x870	1	2	no	blanco, marrón
2	PAZ1671	700x470x1780	580x410x870	3	2	no	blanco, marrón
3	PAZ1674	700x470x1780	580x410x870	3	2	sí	blanco, marrón



## Armarios de plástico modulares SPAZIO/STEEL

- Armarios de plástico compactos, sólidos y con gran capacidad de almacenaje.
- Los estantes fijos forman parte de la estructura del armario, aportando mayor rigidez y resistencia.
- Ideales para usar tanto en interior como exterior. Se pueden usar en múltiples espacios tales como casas, garajes, jardines, balcones, terrazas, escaleras, etc.
- Disponibles en dos alturas diferentes.
- Fabricados en polipropileno resistente a impactos y golpes.
- Resistentes al agua y a la mayoría de aceites, grasas y disolventes.
- Fácilmente lavables con agua y jabón. No absorben la humedad ni olores de ningún tipo.
- La parte superior cubre todos los bordes de las puertas y ayuda a que el agua de la lluvia no entre dentro del armario.
- Bisagras en acero inoxidable.



Tipo	Artículo	Dimensiones externas LxFxH (mm)	Dimensiones embalaje LxFxH (mm)	Estantes	Puertas	Guarda escobas	Colores disponibles
1	PAZ1572	700x390x855	800x400x265	1	2	no	gris, gris/verde, gris/negro
2	PAZ1575	700x390x1650	800x400x449	3	2	no	gris, gris/verde, gris/negro
3	PAZ1578	700x390x1650	800x400x449	3	2	sí	gris, gris/verde, gris/negro
4	PAZ1581	700x390x855	800x400x265	1	2	no	gris, gris/verde, gris/negro
5	PAZ1584	700x390x1650	800x400x449	3	2	no	gris, gris/verde, gris/negro
6	PAZ1587	700x390x1650	800x400x449	3	2	sí	gris, gris/verde, gris/negro





## Armarios de plástico modulares CONCERT

- Armarios de plástico compactos, sólidos y con gran capacidad de almacenaje.
- Los estantes fijos forman parte de la estructura del armario, aportando mayor rigidez y resistencia.
- Ideales para usar tanto en interior como exterior. Se pueden usar en múltiples espacios tales como casas, garajes, jardines, balcones, terrazas, escaleras, etc.
- Disponibles en dos alturas diferentes.
- Fabricados en polipropileno resistente a impactos y golpes.
- Resistentes al agua y a la mayoría de aceites, grasas y disolventes.
- Fácilmente lavables con agua y jabón. No absorben la humedad ni olores de ningún tipo.
- La parte superior cubre todos los bordes de las puertas y ayuda a que el agua de la lluvia no entre dentro del armario.
- Bisagras en acero inoxidable. Se entregan desmontados y se montan fácilmente sin necesidad de ninguna herramienta.




Tipo	Artículo	Dimensiones externas LxFxH (mm)	Dimensiones embalaje LxFxH (mm)	Estantes	Puertas	Guarda escobas	Color puerta
1	PAZ1590	350x390x920	805x360x230	1	1	no	gris
2	PAZ1593	350x390x1720	805x360x395	3	1	no	gris, azul
3	PAZ1596	350x390x1720	805x360x395	sin	1	no	gris, azul
4	PAZ1599	350x390x1720	805x360x395	con cesta	1	sí	gris, azul
5	PAZ1602	350x390x1720	805x360x395	3	1	no	gris
6	PAZ1605	350x390x1720	805x360x395	3	sin	no	-



Tipo	Artículo	Dimensiones externas LxFxH (mm)	Dimensiones embalaje LxFxH (mm)	Estantes	Puertas	Candado	Guarda escobas	Color puerta
1	PAZ1620	500x390x920	805x200x510	1	1	no	no	gris, azul
2	PAZ1623	500x390x1720	805x365x510	3	1	no	no	gris, azul
3	PAZ1626	500x390x1720	805x365x510	3	1	no	sí	gris, azul
4	PAZ1629	500x390x1720	805x365x510	con cesta	1	sí	sí	gris, azul



Tipo	Artículo	Dimensiones externas LxFxH (mm)	Dimensiones embalaje LxFxH (mm)	Estantes	Puertas	Candado	Guarda escobas	Color puerta
1	PAZ1632	700x390x920	805x365x360	1	2	sí	no	gris, azul
2	PAZ1635	700x390x1720	805x365x620	3	2	sí	no	gris, azul
3	PAZ1638	700x390x1720	805x365x620	3	2	sí	sí	gris, azul
4	PAZ1641	700x390x1720	710x415x575	3	-	sí	no	-



Tipo	Artículo	Dimensiones externas LxFxH (mm)	Dimensiones embalaje LxFxH (mm)	Estantes	Puertas	Candado	Guarda escobas	Color puerta
1	PAZ1650	1000x390x920	505x280x1015	1	2	sí	no	gris, azul
2	PAZ1653	1000x390x1720	605x375x1010	3	2	sí	no	gris, azul
3	PAZ1656	1000x390x1720	605x375x1010	3	2	sí	sí	gris, azul



27 EH (447)



36 EH (600 mm)

## Bancos de trabajo WORK 15-75

- Bancos de trabajo modulares totalmente configurables. Encimera de 1500 mm de longitud y 750 mm de profundidad. La encimera estándar es en haya múltiple de espesor 40 mm.
- Permiten realizar composiciones a medida ensamblando sus diferentes elementos, como patas, cajoneras, módulos eléctricos o neumáticos, distintos tipos de encimeras y multitud de accesorios.
- Amplia gama de medidas, acabados y accesorios. Consulte la página de complementos para descubrir las posibilidades de los bancos modulares. En ella encontrará información detallada sobre encimeras, patas, cajas de conexiones, iluminación, estanterías, paneles, soportes para pantallas de ordenador, etc.
- Presupuestos personalizados con estudio detallado del espacio en 3D para configurar de la forma más óptima su espacio de trabajo.



## Ejemplo de configuración

Artículo	Dim.LxFxH (mm)	Composición
FBHA328S04	1300x800x840	2 patas fijas, cajonera 1x100 mm, ménsula, panel perforado, brazo articulado para PRACTIBOX

### Sabía que...

Las cajoneras de los bancos de trabajo son totalmente configurables con cajones de distintas medidas, puertas, estantes y otros accesorios. Además, los cajones se pueden personalizar de multitud de formas con nuestro material de subdivisión.



Set de material de fijación para bancos de trabajo



Juego de 2 llaves para cajoneras



Posibilidad de incluir material de subdivisión en cajones pag 236



Artículo	Dim.LxFxH (mm)	Composición
FBIA2420104	1500X750X840	2 patas fijas



Artículo	Dim.LxFxH (mm)	Composición
FBIA2420404	1500X750X840	2 patas fijas, cajonera 1x100 mm



Artículo	Dim.LxFxH (mm)	Composición
FBIA2420704	1500X750X840	2 patas fijas, cajonera 1x200 mm



Artículo	Dim.LxFxH (mm)	Composición
FBIA2421004	1500X750X840	2 patas fijas, cajonera 1x50, 1x100, 1x150 mm



Más información en nuestra web [dissetodiseo.com](http://dissetodiseo.com)



Artículo	Dim.LxFxH (mm)	Composición
FBIA2425204	1500X750X840	Pata fija, armario de conexiones con toma SCHUKO



Artículo	Dim.LxFxH (mm)	Composición
FBIA2424304	1500X750X840	Pata fija, armario con tornillo hidráulico escamoteable



Artículo	Dim.LxFxH (mm)	Composición
FBIA2425504	1500X750X840	Pata fija, armario de conexiones, cajonera 1x50, 1x100, 1x150 mm



Artículo	Dim.LxFxH (mm)	Composición
FBIA2424604	1500X750X840	Pata fija, armario con tornillo hidráulico, cajonera 1x50, 1x100, 1x150 mm



Artículo	Dim.LxFxH (mm)	Composición
FBIA2425804	1500X750X840	Armario de conexiones, cajonera 1x50, 2x100, 1x150, 1x300 mm



Artículo	Dim.LxFxH (mm)	Composición
FBIA2424904	1500X750X840	Armario con tornillo hidráulico, cajonera 1x50, 2x100, 1x150, 1x300 mm



Artículo	Dim.LxFxH (mm)	Composición
FBIA2423104	1500X750X840	Pata fija, armario con puerta batiente, estante, estante extraíble y cajón 1x100 mm



Artículo	Dim.LxFxH (mm)	Composición
FBIA2423404	1500X750X840	Pata fija, armario con puerta batiente, estante extraíble y cajón 1x100, 1x150 mm



Artículo	Dim.LxFxH (mm)	Composición
FBIA2421604	1500X750X840	Pata fija, cajonera 2x100, 1x200, 1x300 mm



Artículo	Dim.LxFxH (mm)	Composición
FBIA2422204	1500X750X840	Pata fija, cajonera 1x50, 2x100, 1x150, 1x300 mm



Artículo	Dim.LxFxH (mm)	Composición
FBIA2423704	1500X750X840	Pata fija, armario con puerta batiente, estante extraíble y cajón 2x75, 1x100 mm



Artículo	Dim.LxFxH (mm)	Composición
FBIA2422504	1500X750X840	Pata fija, cajonera 2x75, 2x100, 1x150, 1x200 mm



Artículo	Dim.LxFxH (mm)	Composición
FBIA2424004	1500X750X890	2 cajoneras con puertas batientes, estantes, 1x100, 1x150, 1x200 mm



Artículo	Dim.LxFxH (mm)	Composición
FBIA2424104	1500X750X890	2 cajoneras con puerta batiente, 1x100, 2x150, 1x200, 1x300 mm



Artículo	Dim.LxFxH (mm)	Composición
FBIA2423004	1500X750X890	2 cajoneras con 1x50, 1x75, 5x100, 1x125, 1x200, 1x125, 1x300 mm



Artículo	Dim.LxFxH (mm)	Composición
FBIA2422904	1500X750X890	2 cajoneras con 1x50, 3x100, 1x150, 2x200, 2x300 mm



Artículo	Dim.LxFxH (mm)	Composición
FBIA2426904	1500X750X1140	2 patas regulables, cajonera 1x50, 1x100, 1x150



Artículo	Dim.LxFxH (mm)	Composición
FBIA2426304	1500X750X940	Pata regulable, cajonera con puerta batiente y zócalo 1x100, 1x150 mm



Artículo	Dim.LxFxH (mm)	Composición
FBIA2426204	1500X750X990	Pata regulable, cajonera con zócalo, 1x50, 2x100, 1x200, 1x300 mm



Artículo	Dim.LxFxH (mm)	Composición
FBIA2421904	1500X750X840	Pata fija, cajonera con zócalo, 3x100, 1x300 mm



Artículo	Dim.LxFxH (mm)	Composición
FBIA2426704	1500X750X940	2 cajoneras con zócalo, puerta batiente, 3x100, 1x150, 1x200, 1x300 mm



Configuración

Artículo	Dim.LxFxH (mm)	Composición
FBIA528S304	1300x800x2120	Pata fija, armario de conexiones, armario de persiana y guía carril



Artículo	Dim.LxFxH (mm)	Composición
FBIA2422804	1500X750X890	2 cajoneras con zócalo, 2x75, 4x100, 1x150, 2x200, 1x300 mm



Artículo	Dim.LxFxH (mm)	Composición
FBIA2426604	1500X750X990	2 cajoneras con zócalo, 1x50, 3x100, 1x150, 2x200, 2x300



Artículo	Dim.LxFxH (mm)	Composición
FBIA2426504	1500X750X940	2 cajoneras con zócalo, 1x50, 4x100, 1x150, 1x200, 2x300 mm



Artículo	Dim.LxFxH (mm)	Composición
FBIA2426704	1500X750X940	2 cajoneras con puerta batiente, 3x100, 1x150, 1x200, 1x300 mm



Artículo	Dim.LxFxH (mm)	Composición
FBIA2426804	1500X750X940	2 cajoneras con puerta batiente, 2x100, 1x150, 2x200, 1x300 mm



Más información en nuestra web [dissetodiseo.com](http://dissetodiseo.com)

### Sabía que...

Los bancos de trabajo se pueden configurar con montantes y multitud de accesorios, como estantes, estantes inclinados para cajas, luminarias, paneles perforados, armarios, etc.

## Ejemplo de configuración

- Banco de trabajo con encimera en múltiple laminado gris, cajonera de 5 cajones: 1x50, 2x100, 1x150 y 1x300 mm.
- Equipado con módulo eléctrico y neumático.
- Montantes con luminaria, estantes, 8 cajas ATHENA y 2 cajas ZEUS COMPAT.

Artículo	Dim.LxFxH (mm)	Composición
FBHA342S104	1500x800x2110	Pata fija, cajonera, ménsulas, guía carril Puerta lámparas y Puerta herramientas





Más información en nuestra web [dissetodiseo.com](http://dissetodiseo.com)

## Bancos de trabajo WORK 20-75

- Bancos de trabajo modulares totalmente configurables. Encimera de 2000 mm de longitud y 750 mm de profundidad. La encimera estándar es en haya múltiple de 40 mm de espesor, opcionalmente se puede solicitar en 50 mm de grosor.
- Permiten realizar composiciones a medida ensamblando sus diferentes elementos, como patas, cajoneras, módulos eléctricos o neumáticos, distintos tipos de encimeras y multitud de accesorios.
- Amplia gama de medidas, acabados y accesorios. Consulte la página de complementos para descubrir las posibilidades de los bancos modulares. En ella encontrará información detallada sobre encimeras, patas, cajas de conexiones, iluminación, estanterías, paneles, soportes para pantallas de ordenador, etc.
- Presupuestos personalizados con estudio detallado del espacio en 3D para configurar de la forma más óptima su espacio de trabajo.



### Ejemplo de configuración


Artículo	Dim.LxFxH (mm)	Composición
FBIG570S104	2000X800X2120	Cajonera, armario de conexiones, armarios con puerta persiana, guía carril Puerta lámparas



Set de material de fijación para bancos de trabajo



Juego de 2 llaves para cajoneras



Posibilidad de incluir material de subdivisión en cajones pag. 236



Artículo	Dim.LxFxH (mm)	Composición
FBIA2700104	2000x750x840	2 patas fijas



Artículo	Dim.LxFxH (mm)	Composición
FBIA2700404	2000x750x840	2 patas fijas, cajonera 1x100 mm



Artículo	Dim.LxFxH (mm)	Composición
FBIA2700704	2000x750x840	2 patas fijas, cajonera 1x200 mm



Artículo	Dim.LxFxH (mm)	Composición
FBIA2701004	2000x750x840	2 patas fijas, cajonera 1x50, 1x100, 1x150 mm

### Sabía que...

Los bancos serie work vienen equipados de manera estándar con cajones de extracción normal 87%.

Los armarios con cajones disponen de etiquetero frontal.

Las encimeras están disponibles en grosores de 40 y 50 mm con coberturas laminadas y bordes en distintos colores y materiales.



Artículo	Dim.LxFxH (mm)	Composición
FBIA2706104	2000x750x840	Pata fija, armario de conexiones con tomas SCHUKO



Artículo	Dim.LxFxH (mm)	Composición
FBIA2705204	2000x750x840	Pata fija, armario con tornillo hidráulico escamoteable



Artículo	Dim.LxFxH (mm)	Composición
FBIA2705504	2000x750x840	Pata fija, armario con tornillo hidráulico, cajonera 1x50, 1x100, 1x150 mm



Artículo	Dim.LxFxH (mm)	Composición
FBIA2706404	2000x750x840	Pata fija, armario de conexiones, cajonera 1x50, 1x100, 1x150 mm



Artículo	Dim.LxFxH (mm)	Composición
FBIA2706704	2000x750x840	Armario de conexiones, cajonera 1x50, 2x100, 1x150, 1x300 mm



Artículo	Dim.LxFxH (mm)	Composición
FBIA2705804	2000x750x840	Armario con tornillo hidráulico, cajonera 1x50, 2x100, 1x150, 1x300 mm



Artículo	Dim.LxFxH (mm)	Composición
FBIA2703704	2000x750x840	Pata fija, armario con puerta batiente, estante, estante extraíble y cajón 1x100 mm



Artículo	Dim.LxFxH (mm)	Composición
FBIA2704004	2000x750x840	Pata fija, armario con puerta batiente, estante extraíble y cajón 1x100, 1x150 mm



Artículo	Dim.LxFxH (mm)	Composición
FBIA2704504	2000x750x890	Pata fija, armario con puerta batiente, estante extraíble y cajón 1x50, 1x100, 1x150



Artículo	Dim.LxFxH (mm)	Composición
FBIA2701604	2000x750x840	Pata fija, cajonera 2x100, 1x200, 1x300 mm



Artículo	Dim.LxFxH (mm)	Composición
FBIA2702304	2000x750x840	Pata fija, cajonera 1x50, 2x100, 1x150, 1x300 mm



Artículo	Dim.LxFxH (mm)	Composición
FBIA2702504	2000x750x840	Pata fija, cajonera 2x75, 2x100, 1x150, 1x200 mm



Artículo	Dim.LxFxH (mm)	Composición
FBIA2704604	2000x750x840	2 cajoneras con puertas batientes, estantes, 1x100, 1x150, 1x200 mm



Artículo	Dim.LxFxH (mm)	Composición
FBIA2704904	2000x750x840	2 cajoneras con puerta batiente, 1x100, 2x150, 1x200, 1x300 mm



Artículo	Dim.LxFxH (mm)	Composición
FBIA2703104	2000x750x840	2 cajoneras con 1x50, 3x100, 1x150, 2x200, 2x300 mm



Artículo	Dim.LxFxH (mm)	Composición
FBIA2703404	2000x750x840	2 cajoneras con 1x50, 1x75, 5x100, 1x125, 1x200, 1x125, 1x300 mm



Artículo	Dim.LxFxH (mm)	Composición
FBIA2707204	2000x750x940	Pata regulable, cajonera con puerta batiente y zócalo 1x100, 1x150 mm



Artículo	Dim.LxFxH (mm)	Composición
FBIA2707004	2000x750x940	Pata regulable, cajonera con zócalo, 1x50, 2x100, 1x200, 1x300 mm



Artículo	Dim.LxFxH (mm)	Composición
FBIA2707404	2000x750x940	2 cajoneras con zócalo, 1x50, 3x100, 1x150, 2x200, 2x300



Artículo	Dim.LxFxH (mm)	Composición
FBIA2707604	2000x750x940	2 cajoneras con puerta batiente, 3x100, 1x150, 1x200, 1x300 mm

 **Más información en nuestra web [dissetodiseo.com](http://dissetodiseo.com)**

### Sabía que...

Los bancos de trabajo se pueden configurar con montantes y multitud de accesorios, como estantes, estantes inclinados para cajas, luminarias, paneles perforados, armarios, etc. Las cajoneras disponen de múltiples tamaños de cajón, que además se pueden personalizar con material de subdivisión para adaptarse a sus necesidades.

### Material de subdivisión







### Sabía que...

Nuestras encimeras disponen de múltiples coberturas para adaptar la superficie de trabajo a cualquier actividad.

Las distintas coberturas ofrecen resistencia a aceites, químicos, abrasión, etc.

Se pueden fabricar en dimensiones especiales bajo consulta.

## Ejemplo de configuración

- Banco de trabajo con módulo eléctrico, 2 armarios con cajones, un armario con tornillo hidráulico y encimera de 50mm con borde en acero zincado.
- Material de subdivisión y herramientas no incluidas.


Artículo	Dim.LxFxH (mm)	Composición
FBIB570S108	2000X800X900	Puerta batiente, cajoneras, armario de conexiones, armario con tornillo hidráulico





## Bancos de trabajo WORK 25-75

- Bancos de trabajo modulares totalmente configurables. Encimera de 2500 mm de longitud y 750 mm de profundidad. La encimera estándar es en haya múltiple de 40 mm de espesor, opcionalmente se puede solicitar en 50 mm de grosor.
- Permiten realizar composiciones a medida ensamblando sus diferentes elementos, como patas, cajoneras, módulos eléctricos o neumáticos, distintos tipos de encimeras y multitud de accesorios.
- Amplia gama de medidas, acabados y accesorios. Consulte la página de complementos para descubrir las posibilidades de los bancos modulares. En ella encontrará información detallada sobre encimeras, patas, cajas de conexiones, iluminación, estanterías, paneles, soportes para pantallas de ordenador, etc.
- Presupuestos personalizados con estudio detallado del espacio en 3D para configurar de la forma más óptima su espacio de trabajo.



### Ejemplo de configuración

Artículo	Dim.LxFxH (mm)	Composición
FBIA584S104	2500x800x1150	Patatas regulables, cajoneras



Artículo	Dim.LxFxH (mm)	Composición
FBIA2840104	2500x750x840	3 patas fijas



Artículo	Dim.LxFxH (mm)	Composición
FBIA2840404	2500x750x840	3 patas, cajonera 1x50, 1x100, 1x150 mm



Artículo	Dim.LxFxH (mm)	Composición
FBIA2844304	2500x750x840	2 patas, armario de conexiones SCHUKO



Artículo	Dim.LxFxH (mm)	Composición
FBIA2844604	2500x750x840	2 patas, armario de conexiones, 1x50, 1x100, 1x150 mm



Artículo	Dim.LxFxH (mm)	Composición
FBIA2844904	2500x750x840	Armario de conexiones, 1x50, 2x100, 1x150, 1x300 mm



Artículo	Dim.LxFxH (mm)	Composición
FBIA2843504	2500x750x840	2 patas, tornillo hidráulico escamoteable



Artículo	Dim.LxFxH (mm)	Composición
FBIA2843704	2500x750x840	2 patas, tornillo hidráulico, 1x50, 1x100, 1x150 mm



Artículo	Dim.LxFxH (mm)	Composición
FBIA2844004	2500x750x840	Tornillo hidráulico, 1x50, 2x100, 1x150, 1x300 mm



Artículo	Dim.LxFxH (mm)	Composición
FBIA2841904	2500x750x840	Pata fija, puerta batiente, estantes, 1x100 mm



Artículo	Dim.LxFxH (mm)	Composición
FBIA2842404	2500x750x840	Pata fija, puerta batiente, estante extraíble, cajonera 1x100, 1x150 mm



Artículo	Dim.LxFxH (mm)	Composición
FBIA2842604	2500x750x840	Pata fija, puerta batiente, estante extraíble, cajonera 2x75, 1x100 mm



Artículo	Dim.LxFxH (mm)	Composición
FBIA2840704	2500x750x840	Pata fija, cajonera 2x100, 1x200, 1x300 mm



Artículo	Dim.LxFxH (mm)	Composición
FBIA2841004	2500x750x840	Pata fija, cajonera 1x50, 2x100, 1x150, 1x300 mm



Artículo	Dim.LxFxH (mm)	Composición
FBIA2842804	2500x750x840	2 cajoneras, puerta batiente, estantes, 3x100, 1x200, 1x300 mm



Artículo	Dim.LxFxH (mm)	Composición
FBIA2843104	2500x750x840	2 cajoneras, 2 puertas batientes, estantes, 2x100, 1x150 mm



Artículo	Dim.LxFxH (mm)	Composición
FBIA2841304	2500x750x840	2 cajoneras 1x50, 4x100, 1x150, 1x200, 2x300 mm



Artículo	Dim.LxFxH (mm)	Composición
FBIA2841604	2500x750x840	2 cajoneras 1x50, 2x75, 4x100, 2x150, 1x200, 1x300 mm



Artículo	Dim.LxFxH (mm)	Composición
FBIA2846004	2500x750x1140	3 patas regulables, cajonera 1x50, 1x100, 1x150 mm



Artículo	Dim.LxFxH (mm)	Composición
FBIA2845204	2500x750x940	Pata regulable, cajonera con zócalo, 1x50, 2x100, 1x150, 1x300 mm



Artículo	Dim.LxFxH (mm)	Composición
FBIA2845604	2500x750x940	Pata regulable, cajonera con zócalo, puerta batiente, estante extraíble, 1x100, 1x150 mm



Artículo	Dim.LxFxH (mm)	Composición
FBIA2845404	2500x750x940	2 cajoneras con zócalo, 1x50, 4x100, 1x150, 1x200, 2x300 mm



Artículo	Dim.LxFxH (mm)	Composición
FBIA2845904	2500x750x990	2 cajoneras con zócalo, puerta batiente, 2x100, 1x150, 2x200, 1x300 mm



## Ejemplo de configuración

Artículo	Dim.LxFxH (mm)	Composición
FBIA584S208	2500x800x900	Cajoneras, armario de conexiones, tornillo hidráulico




Más información en nuestra web [dissetodiseo.com](http://dissetodiseo.com)



## Bancos de trabajo WORK 30-75

- Bancos de trabajo modulares totalmente configurables. Encimera de 3000 mm de longitud y 750 mm de profundidad. La encimera estándar es en haya múltiple de 50 mm de espesor.
- Permiten realizar composiciones a medida ensamblando sus diferentes elementos, como patas, cajoneras, módulos eléctricos o neumáticos, distintos tipos de encimeras y multitud de accesorios.
- Amplia gama de medidas, acabados y accesorios. Consulte la página de complementos para descubrir las posibilidades de los bancos modulares. En ella encontrará información detallada sobre encimeras, patas, cajas de conexiones, iluminación, estanterías, paneles, soportes para pantallas de ordenador, etc.
- Presupuestos personalizados con estudio detallado del espacio en 3D para configurar de la forma más óptima su espacio de trabajo.



### Ejemplo de configuración

Artículo	Dim.LxFxH (mm)	Composición
FBIA598S104	3000x800x2120	Cajoneras, ménsulas, canaleta de conexiones, guía carril Puerta lámparas



Artículo	Dim.LxFxH (mm)	Composición
FBIA4980104	3000x750x850	3 patas fijas



Artículo	Dim.LxFxH (mm)	Composición
FBIA4980404	3000x750x850	3 patas fijas, cajonera 1x50, 1x100, 1x150 mm



Artículo	Dim.LxFxH (mm)	Composición
FBIA4984304	3000x750x850	2 patas fijas, armario de conexiones SCHUKO



Artículo	Dim.LxFxH (mm)	Composición
FBIA4984604	3000x750x850	2 patas fijas, armario de conexiones, 1x50, 1x100, 1x150 mm



Artículo	Dim.LxFxH (mm)	Composición
FBIA4984904	3000x750x850	Armario de conexiones, 1x50, 2x100, 1x150, 1x300



Artículo	Dim.LxFxH (mm)	Composición
FBIA4983404	3000x750x850	2 patas fijas, tornillo hidráulico escamoteable



Artículo	Dim.LxFxH (mm)	Composición
FBIA4983704	3000x750x850	2 patas fijas, tornillo hidráulico, 1x50, 1x100, 1x150 mm



Artículo	Dim.LxFxH (mm)	Composición
FBIA4984004	3000x750x850	Pata fija, tornillo hidráulico, 1x50, 2x100, 1x150, 1x300 mm



Artículo	Dim.LxFxH (mm)	Composición
FBIA4981904	3000x750x850	2 patas, puerta batiente, estantes, 1x100 mm



Artículo	Dim.LxFxH (mm)	Composición
FBIA4982204	3000x750x850	2 patas fijas, puerta batiente, estante extraíble, cajonera 1x100, 1x150 mm



Artículo	Dim.LxFxH (mm)	Composición
FBIA4982404	3000x750x850	2 patas fijas, puerta batiente, estante extraíble, cajonera 1x100, 1x200 mm



Artículo	Dim.LxFxH (mm)	Composición
FBIA4982504	3000x750x850	2 patas, puerta batiente, estante extraíble, cajonera 1x75, 2x100 mm



Artículo	Dim.LxFxH (mm)	Composición
FBIA4980704	3000x750x850	2 patas, cajonera 2x100, 1x200, 1x300 mm



Artículo	Dim.LxFxH (mm)	Composición
FBIA4981304	3000x750x850	2 patas fijas, cajonera 1x50, 2x100, 1x150, 1x300 mm



Artículo	Dim.LxFxH (mm)	Composición
FBIA4981604	3000x750x850	Pata fija, cajoneras 1x50, 2x75, 4x100, 2x150, 1x200, 1x300 mm



Artículo	Dim.LxFxH (mm)	Composición
FBIA4983004	3000x750x850	2 cajoneras, 2 puertas batientes, estantes, 2x100, 1x150 mm



Artículo	Dim.LxFxH (mm)	Composición
FBIA4983104	3000x750x850	2 cajoneras, puerta batiente, estantes, 3x100, 1x200, 1x300 mm



Artículo	Dim.LxFxH (mm)	Composición
FBIA4981004	3000x750x850	2 patas, cajoneras 1x50, 3x100, 1x150, 1x200, 1x300 mm



Artículo	Dim.LxFxH (mm)	Composición
FBIA4981604	3000x750x850	Pata regulable, 2 cajoneras 1x50, 2x75, 4x100, 2x150, 1x200, 1x300 mm



Artículo	Dim.LxFxH (mm)	Composición
FBIA4985204	3000x750x900	2 patas regulables, cajonera con zócalo, 1x50, 2x100, 1x150, 1x300 mm



Artículo	Dim.LxFxH (mm)	Composición
FBIA4985604	3000x750x900	2 patas regulables, cajonera con zócalo, puerta batiente, estante extraíble, 1x100, 1x150 mm



Artículo	Dim.LxFxH (mm)	Composición
FBIA4985804	3000x750x900	Pata regulable, 2 cajoneras con zócalo, puerta batiente, 2x100, 1x150, 2x200, 1x300 mm



Artículo	Dim.LxFxH (mm)	Composición
FBIA4985404	3000x750x900	Pata regulable, 2 cajoneras con zócalo, 1x50, 4x100, 1x150, 1x200, 2x300 mm




Ejemplo de configuración

Artículo	Dim.LxFxH (mm)	Composición
FBIG598S104	3000x800x1830	Cajonera, armario de conexiones, paneles trasero perforados, encimera recubierta de goma



**Sabía que...**  
 Puede equipar su banco de trabajo con ruedas y tirador para obtener una superficie de trabajo móvil y práctica.  
 Para los módulos eléctrico y neumático, puede instalar alargadores de cable con recogida automática para facilitar el transporte.

**Más información en nuestra web [dissetodiseo.com](http://dissetodiseo.com)**



## Bancos de trabajo móviles WORK-ROLL

- Bancos de trabajo modulares y móviles totalmente configurables. Encimeras de 750 mm de profundidad. La encimera estándar es en haya múltiple de 40 mm de espesor.
- Disponen de sistema de alargador con recogida automática de manguera neumática y cable eléctrico.
- Los bancos móviles llevan instaladas 2 ruedas fijas y 2 ruedas de maniobra con freno.
- Permiten realizar composiciones a medida ensamblando sus diferentes elementos, como patas, cajoneras, módulos eléctricos o neumáticos, distintos tipos de encimeras y multitud de accesorios.
- Amplia gama de medidas, acabados y accesorios. Consulte la página de complementos para descubrir las posibilidades de los bancos modulares. En ella encontrará información detallada sobre encimeras, patas, cajas de conexiones, iluminación, estanterías, paneles, soportes para pantallas de ordenador, etc.
- Presupuestos personalizados con estudio detallado del espacio en 3D para configurar de la forma más óptima su espacio de trabajo.



### Ejemplo de configuración

Artículo	Dim.LxFxH (mm)	Composición
FCCC3281404	1330X800X2160	Banco móvil, 3 cajones, armario de conexiones, armario de persiana, soporte con panel perforado y luminaria, sistema hidráulico y eléctrico y estante inferior.



### Ejemplo de configuración

Artículo	Dim.LxFxH (mm)	Composición
FCCC3281304	564x726x1030	Banco móvil, 3 cajones, pata fija, armario de conexiones, armario de persiana, sistema hidráulico y eléctrico y estante inferior.

Set de material de fijación para bancos de trabajo

Juego de 2 llaves para cajoneras

Posibilidad de incluir material de subdivisión en cajones pag. 236



Artículo	Dim.LxFxH (mm)	Composición
FCAC2420204	1500x750x840	4 ruedas en goma estándar 125 mm Ø



Artículo	Dim.LxFxH (mm)	Composición
FCAC2420304	1500x750x840	1 cajón de 100 S, 4 ruedas en goma estándar 125 mm Ø



Artículo	Dim.LxFxH (mm)	Composición
FCAA2420104	564x726x281	2 ruedas en goma estándar 125 mm Ø



Artículo	Dim.LxFxH (mm)	Composición
FCAC2420404	1500x750x840	1 cajón de 50 S, 1 de 100 S, 1 de 150 S, 4 ruedas en goma estándar 125 mm Ø



Artículo	Dim.LxFxH (mm)	Composición
FCAC2420604	1500x750x1295	Patatas regulables, 1 cajón de 100 S, 4 ruedas en goma estándar 125 mm Ø



Artículo	Dim.LxFxH (mm)	Composición
FCAC2420504	1500x750x1295	Patatas regulables, 4 ruedas en goma estándar 125 mm Ø



Artículo	Dim.LxFxH (mm)	Composición
FCAC2420704	1500x750x1295	Patatas regulables, 1 cajón de 50 S, 1x100 S, 1x150 S, 4 ruedas en goma estándar 125 mm Ø



Artículo	Dim.LxFxH (mm)	Composición
FCAC2700204	2000x750x840	4 ruedas en goma estándar 125 mm Ø



Artículo	Dim.LxFxH (mm)	Composición
FCAC2700304	2000x750x840	1 cajón de 100 S, 4 ruedas en goma estándar 125 mm Ø



Artículo	Dim.LxFxH (mm)	Composición
FCAA2700104	2000x750x840	2 ruedas en goma estándar 125 mm Ø



Artículo	Dim.LxFxH (mm)	Composición
FCAC2700404	2000x750x840	1 cajón de 50 S, 1 de 100 S, 1 de 150 S, 4 ruedas en goma estándar 125 mm Ø



Artículo	Dim.LxFxH (mm)	Composición
FCAC2700604	2000x750x1295	Patatas regulables, 1 cajón de 100 S, 4 ruedas en goma estándar 125 mm Ø



Artículo	Dim.LxFxH (mm)	Composición
FCAC2700504	2000x750x1295	Patatas regulables, 4 ruedas en goma estándar 125 mm Ø



Artículo	Dim.LxFxH (mm)	Composición
FCAC2700704	2000x750x1295	Patatas regulables, 1 cajón de 50 S, 1x100 S, 1x150 S, 4 ruedas en goma estándar 125 mm Ø



Artículo	Dim.LxFxH (mm)	Composición
FCAC328S104	1350x820x1000	1 cajón de 50 S, 1 de 100 S, 1 de 150 S, 4 ruedas en goma estándar 125 mm Ø



## Bancos de trabajo móviles FLEXA

- Bancos de trabajo modulares y móviles totalmente configurables. Se componen de armarios serie FLEXA, ofreciendo gran variedad de configuraciones.
- Los bancos móviles llevan instaladas 2 ruedas fijas y 2 ruedas de maniobra con freno.
- Permiten realizar composiciones a medida ensamblando los distintos módulos FLEXA.
- Amplia gama de medidas, acabados y accesorios. Consulte la página de complementos para descubrir las posibilidades de los bancos modulares. En ella encontrará información detallada sobre encimeras, cajas de conexiones, iluminación, estanterías, paneles, soportes para pantallas de ordenador, etc.
- Presupuestos personalizados con estudio detallado del espacio en 3D para configurar de la forma más óptima su espacio de trabajo.

### Ejemplo de configuración del carro

Artículo	Dim.LxFxH (mm)	Composición
FCBH610S150	1227x700x1335	Puerta batiente, 1x75, 3x100 mm, puerta retráctil con placa de conexiones, ruedas de goma estándar 150 mm Ø

### Ejemplo de configuración del cajón

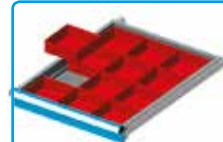
Artículo	Dim.LxFxH (mm)	Composición
FFH10102000	564x726x1030	Juego de material de división FDF810000



Posibilidad de incluir estantes regulables en altura.



Opcionalmente puede fijarse un tornillo de banco a las encimeras de 30 mm de grosor.



Posibilidad de incluir material de subdivisión en cajones pag. 236





01 02 04 08



01 02 04 08



01 02 04 08

Artículo	Dim.LxFxH (mm)	Composición
FDD10205104	937x600x910	Puerta batiente, 2x100, 2x200 mm, ruedas goma estándar 150 mm Ø

Artículo	Dim.LxFxH (mm)	Composición
FCBH3200404	937x600x910	2x100, 2x200, ruedas goma estándar 150 mm Ø

Artículo	Dim.LxFxH (mm)	Composición
FCBH3200204	937x600x910	4x150, ruedas goma estándar 150 mm Ø



01 02 04 08



01 02 04 08



Se puede incluir 4 contenedores basculantes PRACTIBOX (FPG20710101) fijados en el lateral del carro. Los contenedores se suministran con estribo de seguridad.

Artículo	Dim.LxFxH (mm)	Composición
FCBH3400104	937x600x910	Puerta batiente, 2x100, 2x200 mm, ruedas goma estándar 150 mm Ø

Artículo	Dim.LxFxH (mm)	Composición
FCBH3300104	1072x600x910	Puerta batiente, 2x100, 2x200 mm, ruedas goma estándar 150 mm Ø, PRACTIBOX

 **Más información en nuestra web [dissetodiseo.com](http://dissetodiseo.com)**



## Banco de trabajo móvil con puertas

- Bancos de trabajo móviles con puertas batientes totalmente configurables con multitud de accesorios para el almacenaje y custodia de todo tipo de elementos.

Artículo	Dim.LxFxH (mm)	Composición
FCBH510S156	1227x600x907	Puerta batiente, 8 estantes, 2 estantes extraíbles, 6 cajas Multibox, ruedas goma estándar 150 mm Ø



## Banco de trabajo móvil con cajones

- Bancos de trabajo móviles con cajones totalmente configurables con multitud de accesorios para el almacenaje y custodia de todo tipo de elementos.

Artículo	Dim.LxFxH (mm)	Composición
FCBH440S101	1070x700x915	4 cajones, 2 estantes, 2 cajas Multibox, encimera en goma acanalada, ruedas goma estándar 150 mm Ø



Artículo	Dim.LxFxH (mm)	Composición
FCBH4200104	1072x600x910	Puerta batiente, 2x100, 2x200 mm, ruedas goma estándar 150 mm Ø



Artículo	Dim.LxFxH (mm)	Composición
FCBH4200404	1072x600x910	2x100, 2x200 mm, ruedas goma estándar 150 mm Ø




Artículo	Dim.LxFxH (mm)	Composición
FCBH4200304	1072x600x910	2 puertas batientes, 2x75, 2x100, ruedas goma estándar 150 mm Ø



Artículo	Dim.LxFxH (mm)	Composición
FCBH4200204	1072x600x910	4x150, ruedas goma estándar 150 mm Ø



Artículo	Dim.LxFxH (mm)	Composición
FCBH4400104	1070x600x907	Puerta batiente, 2x100, 2x200 mm, ruedas goma estándar 150 mm Ø



Artículo	Dim.LxFxH (mm)	Composición
FCBH4300104	1227x600x910	Puerta batiente, 2x100, 2x200 mm, ruedas goma estándar 150 mm Ø, PRACTIBOX





Artículo	Dim.LxFxH (mm)	Composición
FCBH5100104	1227X700X915	Puerta batiente, 2x100, 2x200 mm, ruedas goma estándar 150 mm Ø



Artículo	Dim.LxFxH (mm)	Composición
FCBH5100304	1227X700X915	2 puertas batientes, 2x75, 2x100, ruedas goma estándar 150 mm Ø



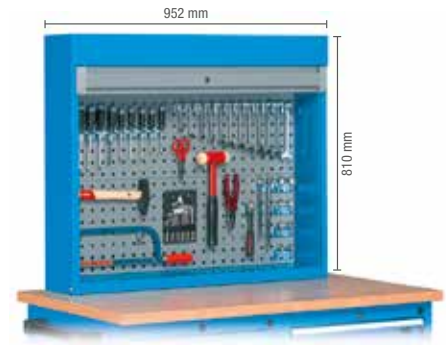
Artículo	Dim.LxFxH (mm)	Composición
FCBH5100404	1227X700X915	2x100, 2x200 mm, ruedas goma estándar 150 mm Ø



Artículo	Dim.LxFxH (mm)	Composición
FCBH5400104	1223X600X907	Puerta batiente, 2x100, 2x200 mm, ruedas goma estándar 150 mm Ø



Artículo	Dim.LxFxH (mm)	Composición
FCBH5300104	1352X600X910	Puerta batiente, 2x100, 2x200 mm, ruedas goma estándar 150 mm Ø, PRACTIBOX



Artículo	Dim.LxFxH (mm)	Composición
FBL70110351	952x210x810	Armario de persiana con paneles perforados



Artículo	Dim.LxFxH (mm)	Composición
FCBH430S171	1227x600x910	2x100, 2x200, PRACTIBOX, ruedas goma estándar 150 mm Ø



Artículo	Dim.LxFxH (mm)	Composición
FCBH6100104	1227x700x915	Puerta batiente, 2x100, 2x200 mm, ruedas goma estándar 150 mm Ø



Artículo	Dim.LxFxH (mm)	Composición
FCBH6100404	1227x700x915	2x100, 2x200 mm, ruedas goma estándar 150 mm Ø



Artículo	Dim.LxFxH (mm)	Composición
FCBH6100504	1227x700x915	Puerta batiente, 1x175, ruedas goma estándar 150 mm Ø



Artículo	Dim.LxFxH (mm)	Composición
FCBH6100304	1227x700x915	2 puertas batientes, 2x75, 2x100, ruedas goma estándar 150 mm Ø



Artículo	Dim.LxFxH (mm)	Composición
FCBH6400104	1223x600x907	Puerta batiente, 2x100, 2x200 mm, ruedas goma estándar 150 mm Ø



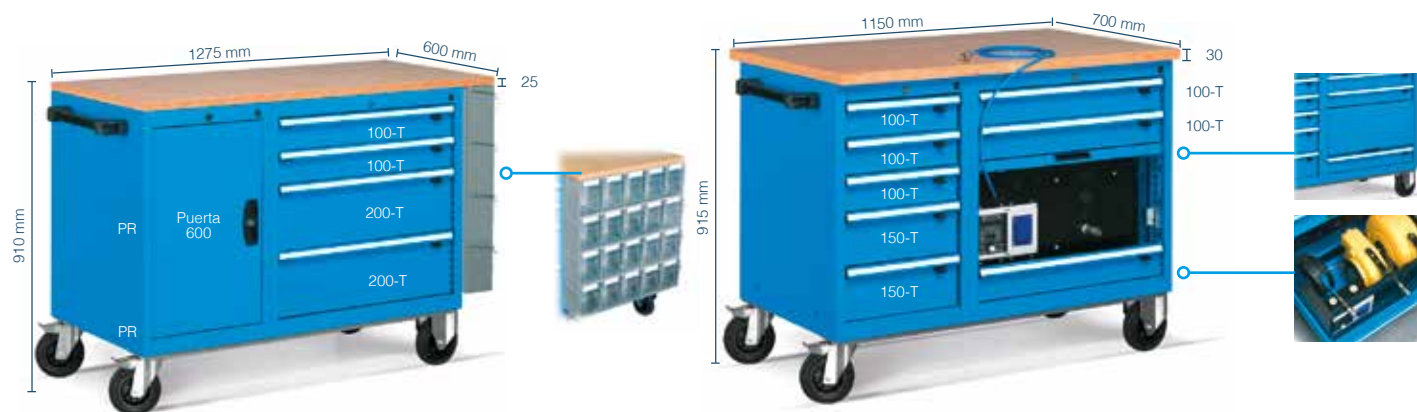
**Sabía que...**

Los bancos de trabajo móviles de la serie FLEXA vienen equipados con cajones de extracción total, permitiendo el acceso fácil y cómodo a todo su contenido.

Todos los bancos móviles llevan instalado un sistema de seguridad que impide la extracción accidental de un cajón sin el accionamiento de un pequeño tirador. Además, están equipados con el sistema habitual antivuelco por el cual no se puede abrir más de un cajón a la vez.

**Ejemplo de configuración**

Artículo	Dim.LxFxH (mm)	Composición
FCBH320S108	937X600X985	3x100, 2x150, ruedas goma estándar 150 mm Ø



### Con módulos de cajas PRACTIBOX

Artículo	Dim.LxFxH (mm)	Composición
FCBH6300104	1352x600x910	Puerta batiente, 2x100, 2x200 mm, ruedas goma estándar 150 mm Ø, PRACTIBOX

### Con módulos eléctricos y neumáticos

Artículo	Dim.LxFxH (mm)	Composición
FDD10205104	564x726x281	Puerta retráctil con placa de conexiones, 5x100, 2x150, ruedas goma estándar 150 mm Ø

#### Borde posterior



Artículo	Dim.LxFxH (mm)	Composición
FBL57190000	1275x600x25	Reborde posterior

#### Borde lateral



Artículo	Dim.LxFxH (mm)	Composición
FBL55950000	1275x600x25	Reborde lateral

 **Más información en nuestra web [dissetodiseo.com](http://dissetodiseo.com)**



### Ejemplo de configuración

Artículo	Dim.LxFxH (mm)	Composición
FCBH610S150	1227x700x1335	Puerta batiente, puerta retráctil con placa de conexiones, 1x75, 3x100, ruedas goma estándar 150 mm Ø



Más información en nuestra  
web [dissetodiseo.com](http://dissetodiseo.com)



## Bancos de trabajo hexagonales WORK ESA

- Los bancos de trabajo hexagonales serie WORK-ESA se pueden personalizar con diferentes armarios metálicos con cajones. Los armarios se pueden equipar y personalizar según las necesidades de cada taller añadiendo tomas eléctricas o neumáticas, tornillo escamoteable con pistones hidráulicos, etc.
- También se le puede añadir torretas hexagonales centrales con tomas eléctricas.
- Fabricados en chapa de acero de primera calidad y pintado con pintura de alta resistencia. Con encimeras en haya múltiplex de 40 mm y 50 mm.
- Estructura compacta y totalmente equipada.

RAL 7000 RAL 6011 RAL 7035 RAL 5012

Artículo	Dim.LxFxH (mm)	Composición
FBF1505S104	2775/2400x850	Cajoneras, armario de conexiones, tornillo hidráulico escamoteable.



### Banco hexagonal simple

Banco hexagonal formado por 6 armarios de 5 cajones y encimera en multiplex de 40mm.

Artículo	Dim.LxFxH (mm)	Composición
FBF14050104	2775/2400x840	6 cajoneras equipadas con 1x50, 2x100, 1x150, 1x300 mm



Más información en nuestra  
web [dissetodiseo.com](http://dissetodiseo.com)



### Banco hexagonal con módulos eléctricos

Banco de trabajo hexagonal con 6 armarios de cajones y 6 módulos eléctricos con 4 enchufes schuko e interruptor magnetotérmico. Encimera múltiplex de 40 mm.

Artículo	Dim.LxFxH (mm)	Composición
FBF14050304	2775x2400x840	6 cajoneras equipadas con placa de conexiones con toma SCHUKO y 1x50, 2x100, 1x150, 1x300mm.



### Banco hexagonal con tornillos de banco escamoteables

Banco de trabajo hexagonal con 6 armarios de cajones y 6 armarios para ocultar los tornillos de banco. Encimera múltiplex de 40 mm

Artículo	Dim.LxFxH (mm)	Composición
FBF14050404	2775x2400x840	6 cajoneras equipadas con tornillos hidráulicos escamoteables y 1x50, 2x100, 1x150, 1x300mm.



### Banco hexagonal con tornillos de banco y módulos eléctricos

Banco de trabajo hexagonal con 6 armarios de cajones, 6 módulos eléctricos con 4 enchufes schuko e interruptor magnetotérmico y 6 tornillos de banco. Encimera múltiplex de 40 mm.

Artículo	Dim.LxFxH (mm)	Composición
FBF14050204	2775x2400x840	6 cajoneras equipadas con tornillos hidráulicos escamoteables, placa de conexiones SCHUKO y 1x50, 2x100, 1x150, 1x300mm.

### Módulo eléctrico central

Módulo central con 16 tomas eléctricas e interruptor magnetotérmico. Disponible con 11 tomas schuko o 16 tomas schuko y 5 tomas industriales.



Artículo	Dim.LxFxH (mm)	Composición
FBF81450104	800/922x230	1 magnetotérmico diferencial con 16 tomas SCHUKO

Artículo	Dim.LxFxH (mm)	Composición
FBF81450204	800/922x230	1 magnetotérmico diferencial con 11 tomas SCHUKO y 5 220V



## Bancos de trabajo compactos WORK SYSTEM

- Bancos de trabajo fabricados con estructura monobloque. El espacio de los compartimentos interiores es completamente configurable con cajones, estantes y puertas batientes.
- Los bancos WORK SYSTEM están disponibles en dos módulos, uno de 2 compartimentos y 1500 mm de longitud y otro de 3 compartimentos y 2000 mm de longitud. Combinando estos 2 módulos se obtienen bancos de 2500 y 3000 mm.
- Los modelos preconfigurados están equipados con una encimera en haya múltiple de 40 mm. Las encimeras soportan una carga de 1000 Kg en módulos individuales y 2000 Kg en los módulos combinados.
- Consulte el apartado de accesorios para bancos de trabajo para configurar su espacio con lámparas, paneles perforados, tornillos de banco y un extenso abanico de opciones.

RAL  
7000RAL  
6011RAL  
7035RAL  
5012

### Sabía que...

Los bancos de trabajo compactos WORK SYSTEM, están disponibles con encimeras de acero galvanizado, además de todas las opciones de recubrimiento para encimeras de madera, como laminados, bordes metálicos, etc.

### Ejemplo de configuración

Artículo	Dim.LxFxH (mm)	Composición
FBR2343S151	2000x800x1500	2 puertas batientes, estante regulable, 2 cajones, canaleta de conexiones, 2 ménsulas y brazo articulado con lámpara



### Combinación colores de serie

■ RAL 6011 ■ RAL 5012 + ■ RAL 7000





Artículo	Dim.LxFxH (mm)	Composición
FBR22420151	1500x750x865	Puerta batiente y cajonera 1x150 mm



Artículo	Dim.LxFxH (mm)	Composición
FBR22420351	1500x750x865	2 puertas batientes, cajonera 2x75, 1x150 mm



Artículo	Dim.LxFxH (mm)	Composición
FBR22420451	1500x750x865	Puerta batiente, cajonera 1x100, 3x150, 1x200 mm



Artículo	Dim.LxFxH (mm)	Composición
FBR22420551	1500x750x865	Cajonera 2x100, 2x200, 2x300 mm



Artículo	Dim.LxFxH (mm)	Composición
FBR22420851	1500x750x865	Estante regulable, cajonera 2x150, 1x300 mm



Artículo	Dim.LxFxH (mm)	Composición
FBR22420751	1500x750x865	2 puertas batientes, cajonera 2x150 mm

 **Más información en nuestra web [dissetodiseo.com](http://dissetodiseo.com)**



Artículo	Dim.LxFxH (mm)	Composición
FBR22420651	1500x750x865	Puerta batiente, cajonera 2x75, 4x150 mm



Artículo	Dim.LxFxH (mm)	Composición
FBR22430151	2000x750x865	2 puertas batientes, 2 estantes regulables, cajonera 1x150 mm



Artículo	Dim.LxFxH (mm)	Composición
FBR22430251	2000x750x865	Puerta batiente, estante regulable, cajonera 2x100, 1x150, 2x200 mm



Artículo	Dim.LxFxH (mm)	Composición
FBR22430351	2000x750x865	3 puertas batientes, 2 estantes regulables, cajonera 1x150 mm




Artículo	Dim.LxFxH (mm)	Composición
FBR22430551	2000x750x865	2 puertas batientes, 2 estantes regulables, cajonera 4x75, 1x100, 1x200 mm



Set de material de fijación para bancos de trabajo



Juego de 2 llaves para cajoneras



Posibilidad de incluir material de subdivisión en cajones pag. 236



Artículo	Dim.LxFxH (mm)	Composición
FBR22430951	2000X750X865	3 puertas batientes, cajonera 2x75, 2x150 mm



Artículo	Dim.LxFxH (mm)	Composición
FBR22430851	2000X750X865	2 puertas batientes, estante regulable, cajonera 2x150 mm



Artículo	Dim.LxFxH (mm)	Composición
FBR22430651	2000X750X865	Puerta batiente, estante regulable, 2x50, 2x75, 3x100, 1x200 mm



Artículo	Dim.LxFxH (mm)	Composición
FBR22430751	2000X750X865	Estante regulable, cajonera 2x100, 2x200, 2x300 mm



Artículo	Dim.LxFxH (mm)	Composición
FBR22431051	2000X750X865	2 puertas batientes, cajonera 1x100, 2x150, 1x200, 1x300 mm



Artículo	Dim.LxFxH (mm)	Composición
FBR22430451	2000X750X865	2 puertas batientes, cajonera 1x100, 1x150, 1x200, 1x300 mm



### Ejemplo de configuración

- Banco de trabajo de 3000 mm y 5 compartimentos.
- Incluye soportes, estantes, paneles perforados, kit de ganchos, luminaria y tomas eléctricas.
- Herramientas y material de subdivisión no incluidos.

Artículo	Dim.LxFxH (mm)	Composición
FBR2245S151	3000x750x2130	Puertas batientes, cajoneras, paneles perforados, estantes, canaleta de conexiones, guía carril Puerta lámparas



Artículo	Dim.LxFxH (mm)	Composición
FBR22440151	2500x750x865	2 puertas batientes, 2 estantes, cajonera 6x100, 4x150 mm

Artículo	Dim.LxFxH (mm)	Composición
FBR22440251	2500x750x865	2 puertas batientes, cajonera 8x75, 2x100, 2x150, 2x200 mm



Artículo	Dim.LxFxH (mm)	Composición
FBR22440351	2500x750x865	2 puertas batientes, 2 estantes, cajonera 2x100, 2x200, 2x300 mm

Artículo	Dim.LxFxH (mm)	Composición
FBR22440451	2500x750x865	4 puertas batientes, cajonera 4x150 mm



Artículo	Dim.LxFxH (mm)	Composición
FBR22450151	3000x750x865	4 puertas batientes, 2 estantes, cajonera 2x75, 2x100, 1x150, 2x200 mm



Artículo	Dim.LxFxH (mm)	Composición
FBR22450151	3000x750x865	2 puertas batientes, 4 estantes, cajonera 1x100, 1x200, 1x300 mm

### Ejemplo de configuración

Artículo	Dim.LxFxH (mm)	Composición
FBR2242S151	1500x750x1500	Puerta batiente, cajonera, cajón de extracción vertical con PRACTIBOX, paneles perforados traseros



## Bancos de trabajo WORK STEEL con encimera metálica o de madera

- Bancos de trabajo fabricados en perfiles de acero formando una estructura simple y robusta completamente desmontable.
- Encimera de madera múltiple de 30 mm de espesor
- Disponibles en 1000, 1500, 2000 y 2500 mm.
- Diferentes posibilidades de configuración: cajones, puertas, estantes, y sistema de estantes para cajas Multibox.
- Consulte el apartado de accesorios para bancos de trabajo para configurar su espacio con lámparas, paneles perforados, tornillos de banco y multitud de opciones.

Artículo	Dim.LxFxH (mm)	Composición
FBGM500S104	1031x705x855	Montado
1 estante, 6 cajas FPK45510004, 4 FPK30510004, 2 FPM65510001, recubrimiento de goma para encimera		



Artículo	Dim.LxFxH (mm)	Encimera
FBGS1000004	1031x705x855	metálica
FBGS5000004	1024x750x880	madera



Artículo	Dim.LxFxH (mm)	Encimera
FBGS1000104	1031x705x855	metálica
FBGS5000104	1024x750x880	madera
1 estante		



Artículo	Dim.LxFxH (mm)	Encimera
FBGS1005204	1031x705x855	metálica
FBGS5005204	1024x750x880	madera
1 estante. 6 cajas FPK45510004. 4 FPK30510004. 2 FPM65510001		



Artículo	Dim.LxFxH (mm)	Encimera
FBGS1A00004	1031x705x855	metálica
FBGS5A00004	1024x750x880	madera
Cajonera 1x150		



Artículo	Dim.LxFxH (mm)	Encimera
FBGS1B00004	1031x705x855	metálica
FBGS5B00004	1024x750x880	madera
Cajonera 3x150		



Artículo	Dim.LxFxH (mm)	Encimera
FBGM1C00004	1031x705x855	metálica
FBGS5C00004	1024x750x880	madera
Puerta batiente, cajonera 1x150		



Artículo	Dim.LxFxH (mm)	Encimera
FBGM2000004	1507x705x855	metálica
FBGS6000004	1500x750x880	madera



Artículo	Dim.LxFxH (mm)	Encimera
FBGM2A00004	1507x705x855	metálica
FBGS6A00004	1507x750x855	madera
Cajonera 1x150		



Artículo	Dim.LxFxH (mm)	Encimera
FBGS2C00004	1507x705x855	metálica
FBGS6C00004	1500x750x880	madera
Puerta batiente, cajonera 1x150		



Artículo	Dim.LxFxH (mm)	Encimera
FBGS2B00004	1507x705x855	metálica
FBGS6B00004	1500x750x880	madera
Cajonera 3x150		



Artículo	Dim.LxFxH (mm)	Encimera
FBGS2B00104	1507x705x855	metálica
FBGS6B00104	1500x750x880	madera
1 estante, cajonera 3x150		



Artículo	Dim.LxFxH (mm)	Encimera
FBGS2B05204	1507x705x855	metálica
FBGS6B05204	1500x750x880	madera
1 estante, 3x150, 6cajas FPK45510004, 4 FPK30510004, 2 FPM65510001		



**Encimera metálica con recubrimiento de goma**  
Encimera de goma antideslizante, impermeable y resistente a aceites.

Artículo	Dim.LxFxH (mm)	Composición
FBGM600S104	1500x750x880	Montado
Compuesto de 24 cajas FPK45510004, 8 FPK30510004, recubrimiento de goma para encimera		



Artículo	Dim.LxFxH (mm)	Encimera
FBGS2AA0004	1507x705x855	metálica
FBGS6AA0004	1500x750x880	madera
Cajonera 2x150		



Artículo	Dim.LxFxH (mm)	Encimera
FBGS2AB0004	1507x705x855	metálica
FBGS6AB0004	1500x750x880	madera
Cajonera 4x150		



Artículo	Dim.LxFxH (mm)	Encimera
FBGS2AC0004	1507x705x855	metálica
FBGS6AC0004	1500x750x880	madera
Puerta batiente, cajonera 2x150		



Artículo	Dim.LxFxH (mm)	Encimera
FBGS2BB0004	1507x705x855	metálica
FBGS6BB0004	1500x750x880	madera
Cajonera 6x150		



Artículo	Dim.LxFxH (mm)	Encimera
FBGM2BC0004	1507x705x855	metálica
FBGS6BC0004	1500x750x880	madera
Puerta batiente, cajonera 4x150		



Artículo	Dim.LxFxH (mm)	Encimera
FBGS2CC0004	1507x705x855	metálica
FBGS6CC0004	1500x750x880	madera
2 puertas batientes, cajonera 2x150		

## Ejemplo de configuración

- Banco metálico con 4 cajones, 2 puertas batientes y cobertura de goma

Artículo	Dim.LxFxH (mm)	Composición
FBGM300S104	2000x750x880	Montado
2 puertas batientes, cajonera 4x150, recubrimiento de goma para encimera		



Artículo	Dim.LxFxH (mm)	Encimera
FBGS3000004	2007x705x855	metálica
FBGS7000004	2000x750x880	madera



Artículo	Dim.LxFxH (mm)	Encimera
FBGS3000104	2007x705x855	metálica
FBGS7000104	2000x750x880	madera
1 estante		



Artículo	Dim.LxFxH (mm)	Encimera
FBGS3A00004	2007x705x855	metálica
FBGS7A00004	2000x750x880	madera
Cajonera 1x150		



Artículo	Dim.LxFxH (mm)	Encimera
FBGS3B00004	2007x705x855	metálica
FBGS7B00004	2000x750x880	madera

Cajonera 3x150



Artículo	Dim.LxFxH (mm)	Encimera
FBGS3B00104	2007x705x855	metálica
FBGS7B00104	2000x750x880	madera

1 estante, cajonera 3x150



Artículo	Dim.LxFxH (mm)	Encimera
FBGS3B05204	2007x705x855	metálica
FBGS7B05204	2000x750x880	madera

1 estante, cajonera 3x150, 12 cajas FPK45510004, 4 FPK30510004, 4 FPM65510001



Artículo	Dim.LxFxH (mm)	Encimera
FBGS3C00004	2007x705x855	metálica
FBGS7C00004	2000x750x880	madera

Puerta batiente, cajonera 1x150



Artículo	Dim.LxFxH (mm)	Encimera
FBGM7AA0004	2000x750x880	metálica
FBGS7AA0004	2000x750x880	madera

Cajonera 2x150



Artículo	Dim.LxFxH (mm)	Encimera
FBGM7AA0104	2000x750x880	metálica
FBGS7AA0104	2000x750x880	madera

1 estante, cajonera 2x150



Artículo	Dim.LxFxH (mm)	Encimera
FBGM7AA5204	2000x750x880	metálica
FBGS7AA5204	2000x750x880	madera

2 estantes, cajonera 2x150, 12 cajas FPK45510004, 4 FPK30510004, 5 FPM65510001



Artículo	Dim.LxFxH (mm)	Encimera
FBGS3AB0004	2007x705x855	metálica
FBGS7AB0004	2000x750x880	madera

Cajonera 4x150



Artículo	Dim.LxFxH (mm)	Encimera
FBGS3AC0004	2007x705x855	metálica
FBGS7AC0004	2000x750x880	madera

Puerta batiente, cajonera 2x150



Artículo	Dim.LxFxH (mm)	Encimera
FBGS3BB0004	2007x705x855	metálica
FBGS7BC0004	2000x750x880	madera

Puerta batiente, cajonera 4x150



Artículo	Dim.LxFxH (mm)	Encimera
FBGS3BB0004	2007x705x855	metálica
FBGS7BB0004	2000x750x880	madera

Cajonera 6x150



Artículo	Dim.LxFxH (mm)	Encimera
FBGS3BC0104	2007x705x855	metálica
FBGS7BC0104	2000x750x880	madera

Puerta batiente, 1 estante, cajonera 4x150



Artículo	Dim.LxFxH (mm)	Encimera
FBGS3BC5204	2007x705x855	metálica
FBGS7BC5204	2000x750x880	madera

Puerta batiente, 3 estantes, cajonera 4x150, 12 cajas FPK45510004, 8 FPK30510004



## Estantes para Multibox

- Sistema de estantes preparado para cajas de la serie Multibox.
- Estantes perforados para guías, y con rebordes para el sistema de seguridad anticaída.



Artículo	Dim.LxFxH (mm)	Encimera
FBGS3CC0004	2007x705x855	metálica
FBGS7CC0104	2000x750x880	madera
2 puertas batientes, cajonera 2x150		



Artículo	Dim.LxFxH (mm)	Encimera
FBGS3AAA0004	2007x705x855	metálica
FBGS7AAA0004	2000x750x880	madera
Cajonera 3x150		



Artículo	Dim.LxFxH (mm)	Encimera
FBGS3ABA0004	2007x705x855	metálica
FBGS7ABA0004	2000x750x880	madera
Cajonera 5x150		



Artículo	Dim.LxFxH (mm)	Encimera
FBGM4000004	2507x705x855	metálica
FBGS8000004	2500x750x880	madera
-		



Artículo	Dim.LxFxH (mm)	Encimera
FBGS4A00004	2507x705x855	metálica
FBGS8A00004	2500x750x880	madera
Cajonera 1x150		



Artículo	Dim.LxFxH (mm)	Encimera
FBGS4C00004	2507x705x855	metálica
FBGS8B00004	2500x750x880	madera
Cajonera 3x150		



Artículo	Dim.LxFxH (mm)	Encimera
FBGS4C00004	2507x705x855	metálica
FBGS8C00004	2500x750x880	madera
Puerta batiente, cajonera 1x150		



Artículo	Dim.LxFxH (mm)	Encimera
FBGS4A00004	2507x705x855	metálica
FBGS8A00004	2500x750x880	madera
Cajonera 2x150		



Artículo	Dim.LxFxH (mm)	Encimera
FBGS4B00004	2507x705x855	metálica
FBGS8B00004	2500x750x880	madera
Cajonera 4x150		



Artículo	Dim.LxFxH (mm)	Encimera
FBGS4C00004	2507x705x855	metálica
FBGS8C00004	2500x750x880	madera
2 puertas batientes, cajonera 2x150		



Artículo	Dim.LxFxH (mm)	Encimera
FBGS4A00004	2507x705x855	metálica
FBGS8A00004	2500x750x880	madera
Puerta batiente, cajonera 2x150		



Artículo	Dim.LxFxH (mm)	Encimera
FBGS4B00004	2507x705x855	metálica
FBGS8B00004	2500x750x880	madera
2 puertas batientes, cajonera 8x150		



Artículo	Dim.LxFxH (mm)	Encimera
FBGM8B00004	2500x750x880	metálica
FBGS8B00004	2500x750x880	madera
Cajonera 6x150		



Artículo	Dim.LxFxH (mm)	Encimera
FBGS4C0B0104	2507x705x855	metálica
FBGS8C0B0104	2500x750x880	madera
Puerta batiente, 2 estantes, cajonera 4x150		



Artículo	Dim.LxFxH (mm)	Encimera
FBGM8B00004	2500x750x880	metálica
FBGS8B00004	2500x750x880	madera
Puerta batiente, cajonera 4x150		



Más información en nuestra  
web [dissetodiseo.com](http://dissetodiseo.com)

■ ■ ■ 56



Set de fijación a suelo.  
2 tornillos para hormigón  
clase:  
B25/RBK250/MPA 25 N/mm<sup>2</sup>  
FBL89990099



Set de fijación a la  
pared. No incluye  
tornillería.  
FBL89980099



Material de  
subdivisión  
para cajones  
pag. 236



## Bancos de trabajo UNIMOD COMFORT

- La serie UNIMOD COMFORT ofrece una amplia gama de estructuras y componentes para bancos de trabajo con una muy buena relación calidad-precio.
- Permiten equiparse con gran flexibilidad a las necesidades de cada puesto de trabajo.
- Los módulos son fáciles de montar y optimizan los flujos de trabajo mediante la disposición más adecuada de cada uno de sus elementos, además, las superficies de trabajo están disponibles en distintas alturas para proporcionar una solución cómoda y ergonómica al operario.
- Pueden ir equipados con protección contra descarga electrostática.
- Los bancos de trabajo ofrecen muchísimas posibilidades a la hora de configurarlos para su estación de trabajo, línea de montaje, etc... Existen vías de rodillos y estanterías fijas o carros para completar el banco, y poder distribuir adecuadamente los diferentes componentes.
- Los bancos de trabajo de la serie Comfort permiten usar los dos lados de la estructura pudiendo formar dos bancos de trabajo encarados o una zona posterior con estantes o ménsulas, según las necesidades de cada caso.



- Los bancos de la serie COMFORT son regulables en altura gracias a sus soportes extensibles. Disponen de 2 medidas, de 797 a 911 mm o de 949 a 1063 mm.



## Ejemplo de configuración

- Banco de trabajo serie COMFORT a dos lados.
- Tres encimeras de trabajo en un lado y dos en otro.
- Cajas ATHENA, ZEUS COMPAT en soportes, estantes y módulo PRACTIBOX.
- Paneles perforados, brazo articulado.
- Armario con persiana, carro con cajones, carro serie SMART y banco de trabajo móvil.

Artículo	Dim.LxFxH (mm)	Composición
FLD00010156	4507x1500x2220	Compuesto de ménsulas, reposapiés, cajas de plástico, paneles perforados traseros, soporte guía carril Puerta-herramientas y Puerta-lámparas, armario con ruedas, brazo articulado para PRACTIBOX, armario con persiana, tomas de conexiones, 3 sillas de poliuretano para puesto de trabajo, carro serie SMART. (No incluido: lámpara, sistemas eléctrico y neumático)



## Ejemplo de configuración

- Banco de trabajo serie COMFORT a dos lados.
- Una encimera de trabajo en cada lado.
- Cajas ATHENA, ZEUS COMPAT en soportes y estantes.
- Paneles perforados, reposapiés, sillas de trabajo ergonómicas.

Artículo	Dim.LxFxH (mm)	Composición
FLD00010256	2052x1500x2220	Compuesto de ménsulas, reposapiés, cajas de plástico, paneles perforados traseros, soporte guía carril Puerta-herramientas y Puerta-lámparas, 2 sillas de poliuretano para puesto de trabajo. (No incluido: lámpara, toma de conexión eléctrica y neumática)



## Ejemplo de configuración

- Banco de trabajo serie COMFORT a un lado.
- Una encimera de trabajo a 797-911 mm
- Cajas ATHENA con estante, ZEUS COMPAT con en estante y brazo articulado, módulo PRACTIBOX con brazo articulado
- Reposapiés y silla de trabajo ergonómica.

Artículo	Dim.LxFxH (mm)	Composición
FLD00010356	1067x722x2220	Compuesto de ménsulas, reposapiés, cajas de plástico, 2 brazos articulados para cajas y PRACTIBOX, soporte guía carril Puerta-herramientas y Puerta-lámparas, silla de poliuretano para puesto de trabajo. (No incluido: lámpara, toma de conexión eléctrica y neumática)



## Ejemplo de configuración

- Banco de trabajo serie COMFORT a un lado.
- Una encimera de trabajo a 797-911 mm
- Cajas ZEUS COMPAT con en estante y soporte para panel perforado.
- Paneles perforados, reposa-pies y silla de trabajo ergonómica.

Artículo	Dim.LxFxH (mm)	Composición
FLD00010456	1067x722x1285	Compuesto de una ménsula, reposapiés, cajas de plástico, paneles perforados traseros, brazo articulado Puerta-lámparas, silla de poliuretano para puesto de trabajo. (No incluido: lámpara, toma de conexión eléctrica)



### Sabía que...

Los bancos de trabajo UNIMOD COMFORT se entregan desmontados. Deben fijarse al suelo o a la pared. Puede configurar su banco de trabajo UNIMOD completamente desde cero. Desde el chasis de soporte hasta las cajas. Consulte con nuestros expertos para un diseño óptimo de su área de trabajo.

## Ejemplo de configuración

- Banco de trabajo serie COMFORT a un lado.
- Una encimera de trabajo a 797-911 mm
- Reposapiés, paneles perforados, estantes y silla de trabajo ergonómica.

Artículo	Dim.LxFxH (mm)	Composición
FLD00010556	1552x722x1817	Compuesto de una ménsula, reposapiés, paneles perforados traseros, brazo articulado Puerta-lámparas, silla de poliuretano para puesto de trabajo. (No incluido: lámpara, toma de conexión eléctrica)



Más información en nuestra web [dissetodiseo.com](http://dissetodiseo.com)

## Ejemplo de configuración

- Banco de trabajo serie COMFORT a un lado.
- Una encimera de trabajo a 797-911 mm
- Reposapiés, paneles perforados, estantes y silla de trabajo ergonómica.

Artículo	Dim.LxFxH (mm)	Composición
FLD00010656	2052x722x1817	Compuesto de ménsulas, reposapiés, cajas de plástico, paneles perforados traseros, brazo articulado Puerta-lámparas, armario con ruedas, silla de poliuretano para puesto de trabajo. (No incluido: lámpara, toma de conexión eléctrica)





Más información en nuestra  
web [dissetodiseo.com](http://dissetodiseo.com)



Set de fijación a suelo.  
2 tornillos para hormigón  
clase:  
B25/RBK250/MPA 25 N/mm<sup>2</sup>

FBL89990099



Set de fijación a la  
pared. No incluye  
tornillería.

FBL89980099



Material de  
subdivisión  
para cajones  
pag. 236

## Cajoneras deslizantes



## Bancos de trabajo UNIMOD DYNAMIC

- La serie UNIMOD DYNAMIC ofrece una amplia gama de estructuras para bancos de trabajo con una muy buena relación calidad-precio.
- Permiten equiparse según las necesidades de cada puesto de trabajo. Todos sus elementos son regulables en altura logrando así una posición ergonómica, correcta para cada operario y tarea.
- Los módulos son fáciles de montar y optimizan los flujos de trabajo mediante la disposición más adecuada de cada uno de sus elementos.
- Su particular diseño permite además adaptarse ergonómicamente a las condiciones de cada operario garantizando la máxima comodidad y rendimiento.
- Los bancos de trabajo de la serie DYNAMIC permiten usar los dos lados de la estructura pudiendo formar dos bancos de trabajo encarados o una zona posterior con estantes o cajas según las necesidades de cada caso.
- Se entregan desmontados.

## Ejemplo de configuración

- Banco de trabajo serie DYNAMIC a dos lados.
- Dos encimeras de trabajo en cada lado.
- Cajas ATHENA y ZEUS COMPAT en soportes y estantes.
- Paneles perforados, cajoneras deslizantes y sillas de trabajo ergonómicas.

55

Artículo	Dim.LxFxH (mm)	Composición
FLE00010155	3522x1500x2220	Compuesto de ménsulas, cajas de plástico, paneles perforados traseros, soporte guía carril Puerta-herramientas y Puerta-lámparas, armario con cajones, 4 sillas de poliuretano para puesto de trabajo. (No incluido: lámpara, toma de conexión eléctrica y neumática)



- Los bancos de la serie DYNAMIC son regulables en altura gracias a sus soportes extensibles



## Ejemplo de configuración

- Banco de trabajo serie DYNAMIC a dos lados.
- Una encimera de trabajo en cada lado.
- Cajas ATHENA en carros SMART y cajas ZEUS COMPAT y PRACTIBOX en brazos articulados.
- Silla de trabajo ergonómica y carros serie SMART.

55

Artículo	Dim.LxFxH (mm)	Composición
FLE00010255	1067x1500x2220	Compuesto de cajas de plástico, brazo telescópico para cajas y PRACTIBOX, soporte guía carril Puerta-herramientas y Puerta-lámparas, carro de transporte serie SMART, 2 sillas de poliuretano para puesto de trabajo. (No incluido: lámpara, toma de conexión eléctrica y neumática)



Más información en nuestra web [dissetodiseo.com](http://dissetodiseo.com)

## Ejemplo de configuración

- Banco de trabajo serie DYNAMIC a un lado.
- Cajas ATHENA y ZEUS COMPAT en estantes.
- Paneles perforados, silla de trabajo ergonómica y cajonera deslizante

55

Artículo	Dim.LxFxH (mm)	Composición
FLE00010355	1067x1500x2220	Compuesto de ménsulas, cajas de plástico, paneles perforados traseros, soporte guía carril Puerta-herramientas y Puerta-lámparas, armario con cajones, silla de poliuretano para puesto de trabajo. (No incluido: lámpara, toma de conexión eléctrica y neumática)



## Ejemplo de configuración

- Banco de trabajo serie DYNAMIC a un lado.
- Silla de trabajo ergonómica, cajonera deslizante, soporte de ordenador, soporte con brazo articulado para pantallas y estantes.

Artículo	Dim.LxFxH (mm)	Composición
FLE00010455	1735x722x2220	Compuesto de cajas de plástico, brazo telescópico con soporte para ordenador, soporte para torre de ordenador, armario con cajones, silla de poliuretano para puesto de trabajo. (No incluido: lámpara, toma de conexión eléctrica y neumática)





## Ejemplo de configuración

- Banco de trabajo serie DYNAMIC a dos lados.
- Una superficie de trabajo en cada lado.
- Cajas ATHENA y ZEUS COMPAT en estantes.
- Silla de trabajo ergonómica y reposapiés.

55

Artículo	Dim.LxFxH (mm)	Composición
FLE00010555	1067x1500x2220	Compuesto de ménsulas, cajas de plástico, paneles perforados traseros, soporte guía carril Puerta-herramientas y Puerta-lámparas, armario con cajones, reposapiés. (No incluido: lámpara, toma de conexión eléctrica y neumática)



## Ejemplo de configuración

- Banco de trabajo serie DYNAMIC a un lado.
- Soporte guía carril Puerta-herramientas y Puerta-lámparas.
- Cajas ATHENA y ZEUS COMPAT con estantes.
- Paneles perforados y cajonera deslizante.

55

Artículo	Dim.LxFxH (mm)	Composición
FLE00010655	2052x722x2220	Compuesto de ménsulas, cajas de plástico, paneles perforados traseros, soporte guía carril Puerta-herramientas y Puerta-lámparas, armario con cajones. (No incluido: lámpara, toma de conexión eléctrica y neumática)

Encimera regulable en altura de 797 a 911 mm



56

Artículo	Dim.LxFxH (mm)	Composición
FLDK1750156	1552x820x1817	Compuesto de 1 ménsula de 220 mm de profundidad, 1 ménsula de 320 mm, 2 paneles perforados, 1 encimera de trabajo, diagonal de refuerzo trasera



Encimera regulable en altura de 797 a 911 mm



Artículo	Dim.LxFxH (mm)	Composición
FLDD1250156	1552x820x1285	Compuesto de 1 ménsula de 320 mm de profundidad, 2 paneles perforados, 1 encimera de trabajo, diagonal de refuerzo trasera



Encimera regulable en altura de 797 a 911 mm



Artículo	Dim.LxFxH (mm)	Composición
FLDV1730156	2052x820x1817	Compuesto de 2 ménsulas de 220 mm de profundidad, 2 ménsulas de 320 mm, 4 paneles perforados, 1 encimera de trabajo, diagonal de refuerzo trasera



Encimera regulable en altura de 797 a 911 mm



Artículo	Dim.LxFxH (mm)	Composición
FLDR1230156	2052x820x1285	Compuesto de 2 ménsulas de 320 mm, 4 paneles perforados, 1 encimera de trabajo, diagonal de refuerzo trasera







Encimera regulable en altura



Artículo	Dim.LxFxH (mm)	Composición
FLEK1750155	1552x820x1817	Compuesto de 1 ménsula de 220 mm de profundidad, 1 ménsula de 320 mm, 2 paneles perforados, 1 encimera de trabajo



Encimera regulable en altura



Artículo	Dim.LxFxH (mm)	Composición
FLED1250155	1552x820x1285	Compuesto de 1 ménsula de 320 mm de profundidad, 2 paneles perforados, 1 encimera de trabajo



Encimera regulable en altura



Artículo	Dim.LxFxH (mm)	Composición
FLEV1730155	2052x820x1817	Compuesto de 2 ménsulas de 220 mm de profundidad, 2 ménsulas de 320 mm, 4 paneles perforados, 1 encimera de trabajo




Encimera regulable en altura




Artículo	Dim.LxFxH (mm)	Composición
FLER1230155	2052x820x1285	Compuesto de 2 ménsulas de 320 mm de profundidad, 4 paneles perforados, 1 encimera de trabajo






### Encimera en Múltiplex recubierta en laminado gris con cantos de madera

El laminado se compone de una parte superior de múltiplex en el cual se adhiere un laminado de color gris claro en acabado mate. Los perfiles están acabados en haya canteada y barnizada.




### Encimera en Múltiplex recubierta en laminado gris

El laminado se compone de una parte superior de múltiplex en el cual se adhiere un laminado de color gris claro en acabado mate. Los perfiles están acabados en laminado gris.



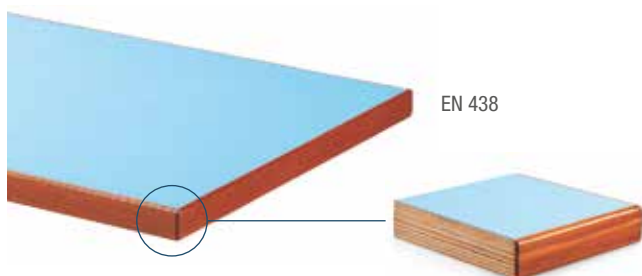
### Encimera en Múltiplex recubierta en laminado verde con cantos de madera

El laminado se compone de una parte superior de múltiplex en el cual se adhiere un laminado de color verde claro en acabado mate. Los perfiles están acabados en haya canteada y barnizada.




### Encimera en Múltiplex recubierta en laminado verde

El laminado se compone de una parte superior de múltiplex en el cual se adhiere un laminado de color verde claro en acabado mate. Los perfiles están acabados en laminado verde.




### Encimera en Múltiplex recubierta en laminado azul con cantos de madera

El laminado se compone de una parte superior de múltiplex en el cual se adhiere un laminado de color azul claro en acabado mate. Los perfiles están acabados en haya canteada y barnizada.




### Encimera en Múltiplex recubierta en laminado azul

El laminado se compone de una parte superior de múltiplex en el cual se adhiere un laminado de color azul claro en acabado mate. Los perfiles están acabados en laminado azul.





### Encimera en Múltiplex con recubrimiento acero galvanizado

La encimera está compuesta por una parte superior en múltiplex recubierto con una chapa galvanizada de 2 mm de espesor. Este recubrimiento hace que sea resistente a la abrasión, aceites y grasas.



### Encimera en Múltiplex

Las encimeras en haya múltiplex están formadas por varias capas de haya entrecruzadas, cepilladas, pegadas y presionadas entre ellas. De esta manera la encimera es compacta, ofreciendo una gran resistencia a las cargas, a las deformaciones y al desgaste.



## Encimera en Haya Múltiplex

Fabricada a partir de laminas de madera con orientaciones entrecruzadas ofreciendo gran resistencia a la deformación y al desgaste.

Dim.LxH (mm)	Artículo 30 mm grosor	Artículo 40 mm grosor	Artículo 50 mm grosor
1024x750	-	FBLA2140000	-
1024x800	-	-	FBLA5140000
1300x750	-	FBLA2280000	FBLA4280000
1300x800	-	FBLA3280000	FBLA5280000
1500x750	-	FBLA2420000	FBLA4420000
1500x800	* FBLA1420000	FBLA3420000	FBLA5420000
2000x750	-	FBLA2700000	FBLA4700000
2000x800	* FBLA1700000	FBLA3700000	FBLA5700000
2500x750	-	FBLA2840000	FBLA4840000
2500x800	-	FBLA3840000	FBLA5840000
3000x750	-	** FBLA2980000	* FBLA4980000
3000x800	-	** FBLA3980000	* FBLA5980000

\*\*Válido solo para bancos modulares

## Encimera de madera entrecruzada

Fabricada a partir de 3 tablas entrecruzadas y con un tratamiento antiséptico.

Dim.LxH (mm)	Artículo 30 mm grosor	Artículo 40 mm grosor	Artículo 50 mm grosor
1024x750	-	-	-
1024x800	-	-	-
1300x750	-	-	FBKA4280000
1300x800	-	-	FBKA5280000
1500x750	-	-	FBKA4420000
1500x800	-	-	FBKA5420000
2000x750	-	-	FBKA4700000
2000x800	-	-	FBKA5700000
2500x750	-	-	FBKA4840000
2500x800	-	-	FBKA5840000
3000x750	-	-	FBKA4980000
3000x800	-	-	FBKA5980000

## Cubierta de acero galvanizado con superficie de goma

Capa de goma de entre 1,3 y 1,5 mm de grosor sobre lámina de acero electro-galvanizado. Instalación fácil y sin tornillos.

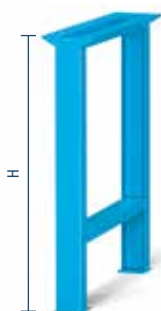
Dim.LxH (mm)	Artículo 33 mm grosor	Artículo 43 mm grosor	Artículo 53 mm grosor
1024x750	-	FBL26300007	-
1024x800	-	-	FBL28350007
1300x750	-	FBL26450007	FBL28450007
1300x800	-	FBL26500007	FBL28500007
1500x750	-	FBL26600007	FBL28600007
1500x800	FBL24650007	FBL26650007	FBL28650007
2000x750	-	FBL26900007	FBL28900007
2000x800	FBL24950007	FBL26950007	FBL28950007
2500x750	-	FBL27050007	FBL29050007
2500x800	-	FBL27100007	FBL29100007
3000x750	-	FBL27200007	FBL29200007
3000x800	-	FBL27250007	FBL29250007

## Borde en Haya Múltiplex para encimeras.

Bordes laterales y traseros para bancos de trabajo.

Artículo (posterior)	Dim.LxHxH (mm)	Artículo (lateral)	Dim.LxHxH (mm)
FBL56100000	762x12x100	FBL57200000	1300x12x100
FBL56350000	770x20x150	FBL57900000	1300x20x150
FBL56450000	770x20x200	FBL58600000	1300x20x200
FBL56300000	812x12x100	FBL57300000	1500x12x100
FBL56400000	820x20x150	FBL58000000	1500x20x150
FBL56500000	820x20x200	FBL58700000	1500x20x200
-	-	FBL57500000	2000x12x100
-	-	FBL58200000	2000x20x150
-	-	FBL58900000	2000x20x200

Configuración



Pata fija

Artículo	Dimensiones ext. LxFxH (mm)
FBL60100004	80x715x700
FBL60250004	80x715x800
FBL60350004	80x715x830
FBL60400004	80x715x850



Pata regulable en altura

Artículo	Dimensiones ext. LxFxH (mm)
FBL60450058	80x715x700/1100


- 57
- 60
- 58
- 59



Pata fija con ruedas

Artículo	Tipo rueda	Ø mm
FBL6075A004	Goma standard	125
FBL6075G004	Antracita	125
FBL6075D004	Goma elástica	125
FBL6075K004	Poliuretano	125
FBL6075N004	Nylon	125

- 01
- 02
- 04
- 08



Pata con ruedas y tirador

Artículo	Tipo rueda	Ø mm
FBL6090C004	Goma standard	125
FBL6090I004	Antracita	125
FBL6090F004	Goma elástica	125
FBL6090M004	Poliuretano	125
FBL6090Q004	Nylon	125

- 01
- 02
- 04
- 08



- 57
- 60
- 58
- 59

Pata regulable en altura con ruedas

Artículo	Tipo rueda	Ø mm
FBL6055A004	Goma standard	125
FBL6055G004	Antracita	125
FBL6055D004	Goma elástica	125
FBL6055K004	Poliuretano	125
FBL6055N004	Nylon	125




Pata regulable en altura con ruedas y tirador

Artículo	Tipo rueda	Ø mm
FBL6056C058	Goma standard	125
FBL6056I058	Antracita	125
FBL6056F058	Goma elástica	125
FBL6056M058	Poliuretano	125
FBL6056Q058	Nylon	125


Travesaño de refuerzo




- 01
- 02
- 04
- 08



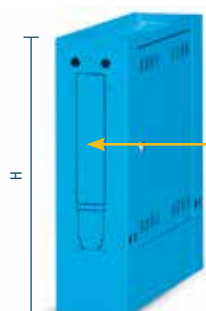
Artículo	Travesaño para banco Largo mm
FBL66050004	1300



Artículo	Travesaño para banco Largo mm
FBL66100004	1500



Artículo	Travesaño para banco Largo mm
FBL66200004	2000



Toma eléctrica y neumática opcional



- 01
- 02
- 04
- 08

Armario de conexiones

Artículo	Dimensiones ext. LxFxH (mm)
FBL61200104	190x695x700
FBL61250104	190x695x800
FBL61300104	190x695x830
FBL61350104	190x695x850

### Toma de conexión neumática y enrollador automático



Artículo	Altura armario mm
FBL96707007	700
FBL96708007	800
FBL96708307	830
FBL96708507	850

- La toma de conexión neumática está compuesta por:
  - Una entrada fija posterior con tubo Ø 10 mm y final (de 1/4")\_(Ø 9-12 mm) para conectar con alargador (no incluido).
  - Un enrollador de 4 metros de tubo de diámetro interno de 5,5 mm con una conexión a rosca de 1/4" para fijación del utensilio, capacidad de 9 litros por segundo\*.
  - Una salida fija anterior con tubo de Ø 10 mm y final con rosca de 1/4" con tapón, capacidad de 11 litros por segundo\*.
  - Un filtro reductor con manómetro el cual puede ser utilizado con una presión máxima de 10 bar, su capacidad es de 11 litros por segundo con una presión de uso igual a 6,3 bar.

### Toma de conexión neumática y enrollador automático



Artículo	Altura armario mm
FBL96607007	700
FBL96608007	800
FBL96608307	830
FBL96608507	850

- La toma de conexión neumática está compuesta por:
  - Una entrada fija posterior con tubo Ø 10 mm y final (de 3/8")\_(Ø 9-12 mm) para conectar con alargador (no incluido).
  - Un enrollador de 4 metros de tubo de diámetro interno de 5,5 mm con una conexión a rosca de 1/4" para fijación del utensilio, capacidad de 9 litros por segundo\*.
  - Una salida fija anterior con tubo de Ø 10 mm y final con rosca de 3/8" con tapón, capacidad de 11 litros por segundo\*.
  - N.B.** Todas las conexiones (excepto el enrollador) son de 3/8".

Solo aplicable para armarios de conexiones



Salida posterior fija

### Toma eléctrica




- Los armarios con placa de conexión vienen de serie con una puerta lateral completa de cerradura de cilindro y dos llaves.
- Este armario se puede montar con toma de conexiones eléctrica y/o neumática. El armario con toma de conexiones viene además de serie con magnetotérmico 2 P 230 V y conectada (a través de una canaleta) a un toma industrial en la parte posterior con tapa de cierre. Grado de protección

Artículo	Tomas SCHUKO
FBL96201000	4

 **Más información en nuestra web [dissetodiseo.com](http://dissetodiseo.com)**

### Armario con tornillo hidráulico escamoteable



Con tornillo en acero de 120 mm

Artículo	Dimensiones LxFxH mm
FBL61050104	312x726x800
FBL61100104	312x726x830
FBL61150104	312x726x850



El tornillo tiene una rotación de 360°



1 Se abre la puerta...



2 ...retraer la puerta hasta el interior del armario.



3 Se extrae el tornillo hidráulico y se fija a la encimera.



4 Se regula el tornillo hidráulico a la altura deseada.

### Bastidor

Artículo	Altura útil mm	Carga kg	Dimensiones ext. LxFxH (mm)
FBL61200104	200	3100	564x726x283
FBL61200104	300	3100	564x726x383
FBL61200104	500	3100	564x726x600
FBL61200104	600	3100	564x726x700
FBL61200104	700	3100	564x726x800
FBL61200104	725	3100	564x726x825
FBL61200104	750	3100	564x726x850
FBL61200104	900	3100	564x726x1000



01  
02

**COD. ART.**      **ALTURA mm**

<b>F DD 9300 00 07</b>	50
<b>F DD 9330 00 07</b>	100

### Bastidor con puerta de apertura en lado derecho

Artículo	Altura puerta mm	Altura útil mm	Carga kg	Dimensiones ext. LxFxH (mm)
FDD1260D004	600	600	3100	564x726x700



01  
02

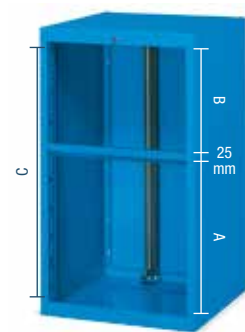
No es posible la colocación de cajones en el interior del bastidor con puerta batiente

### Bastidor con puerta de apertura en lado izquierdo

Artículo	Altura puerta mm	Altura útil mm	Carga kg	Dimensiones ext. LxFxH (mm)
FDD1261D004	600	600	3100	564x726x700

### Bastidor con división horizontal para puertas y cajones

Artículo	Altura puerta mm	Altura cajón mm	Altura útil	Carga kg	Dimensiones ext. LxFxH (mm)
FDD11500004	400	75	500	3100	564x726x600
	400	175			
FDD11600004	425	150	600	3100	564x726x700
	500	75			
FDD11700004	400	275			
	425	250			
	500	175	700	3100	564x726x800
	575	100			
FDD11720004	600	75			
	400	300			
	425	275			
FDD11750004	500	200	725	3100	564x726x825
	575	125			
	600	100			
FDD11750004	400	325			
	425	300			
	500	225	750	3100	564x726x850
	575	150			
FDD11900004	600	125			
	400	475			
	425	450			
FDD11900004	500	375	900	3100	564x726x1000
	575	300			
	600	275			



01  
02

Múltiples configuraciones del bastidor para adaptarse a cualquier necesidad del cliente

### Puerta reversible

Artículo	Altura mm
FDD96400104	400
FDD96420104	425
FDD96450104	500
FDD96490104	575
FDD96500104	600



La puerta puede colocarse en lado derecho o izquierdo

### Cerradura y pomo de recambio

Artículo	Cerradura de recambio
RCSR000300	Para armario
RCSR003500	Para pomo de la puerta

Artículo	Pomo de recambio
RXDA000207	Para puerta

### Cajones de extracción simple y telescópica

Artículo	Altura frontal mm	Carga kg	Dimensión útil LxH (mm)
FDD80500004	50	60	564x726x283
FDD807500004	75	80	564x726x383
FDD810000004	100	100	564x726x600
FDD812500004	125	100	564x726x700
FDD815000004	150	100	564x726x800
FDD820000004	200	100	564x726x825
FDD825000004	250	100	564x726x850
FDD823000004	300	100	564x726x1000




Los cajones van incorporados con guías de extracción simple o telescópica

### Estante de extracción simple

Artículo	Carga kg	Dimensión útil. LxH (mm)
FDD80000004	70	435x610



Material para división de cajones



### Estante fijo regulable

Artículo	Carga kg	Dimensión útil. LxH (mm)
FDD91000104	70	500x600



### Ménsula regulable e inclinable

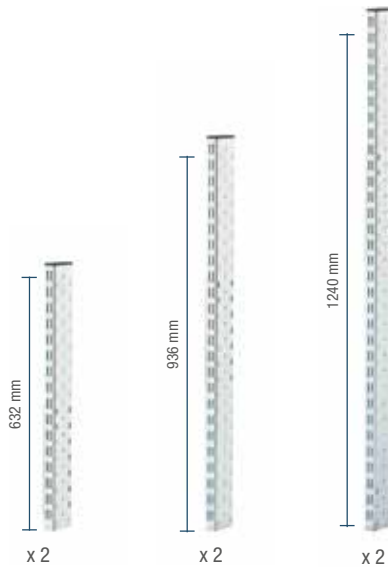
Artículo	Profundidad mm	Carga kg
FBL77500004	220	25
FBL77550004	320	25
FBL77600004	420	25
FBL77620004	600	25

### Ménsula regulable e inclinable

Artículo	Profundidad mm	Carga kg
FBL77950004	220	2 cajones
FBL78000004	320	564x726x281
FBL78050004	420	564x726x281

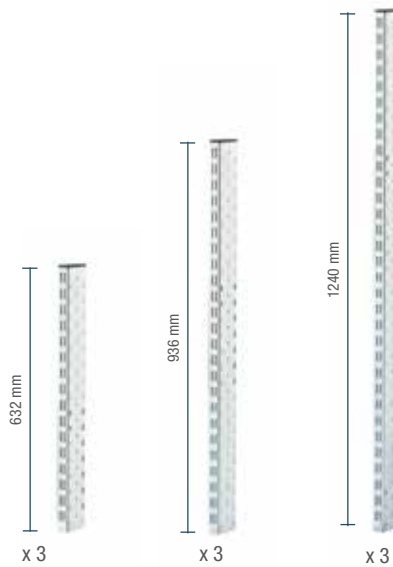
### Panel trasero

Artículo	Profundidad mm	Tipo panel
FBL76200004	973	Perforado
FBL76350004	1458	Perforado
FBL76700004	973	Liso
FBL76850004	1458	Liso



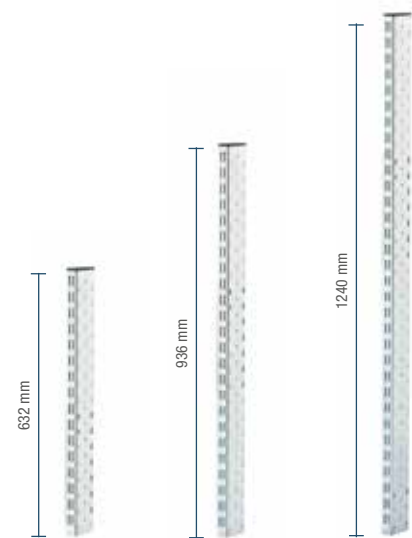
### Montantes para bancos de 1500 mm

Artículo	Altura mm	Paneles
FBL75301599	632	2
FBL75351599	936	3
FBL75401599	1240	4



### Montantes para bancos de 2000 mm

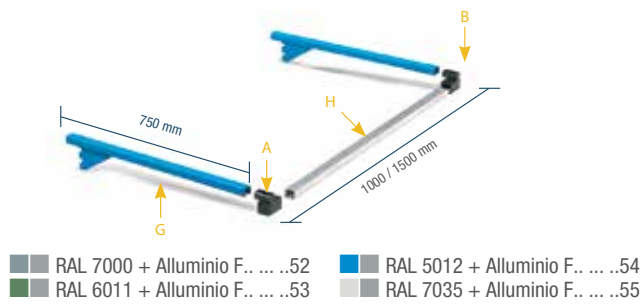
Artículo	Altura mm	Paneles
FBL75302099	632	2
FBL75352099	936	3
FBL75402099	1240	4



### Montantes para encimeras de madera

Artículo	Altura mm	Paneles
FBL75300099	632	2
FBL75350099	936	3
FBL75400099	1242	4

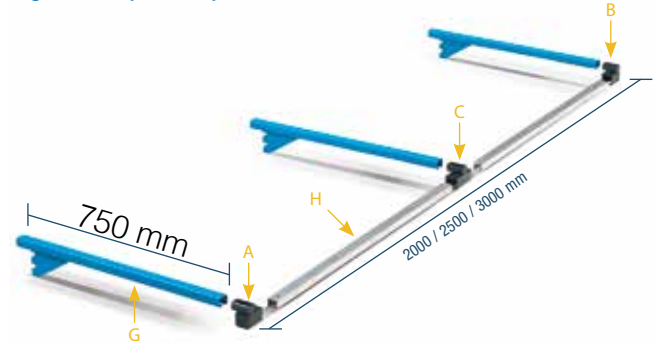
Juego de soportes para raíl en aluminio de 1000/1500 mm



- Juego de soportes de profundidad **750 mm** para largo **1000-1500 mm**.
- Compuesto de 2 soportes (G), 1 juego de tapones de plástico (A+B) y 1 carril de aluminio (H).

Artículo	Largo guía mm	Carga kg
FBL98100154	1000	10
FBL98150154	1500	10

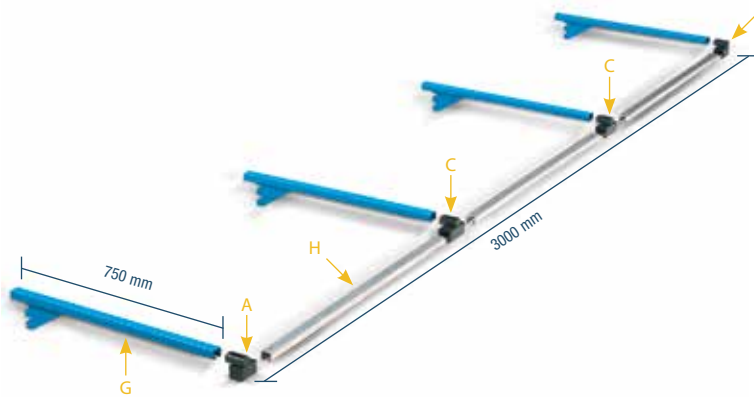
Juego de soportes para raíl en aluminio de 2000/2500 mm



- Juego de soportes de profundidad **750 mm** para largo **2000-2500 mm**.
- Compuesto de 3 soportes (G), 1 juego de tapones de plástico (A+B+C) y 1 carril de aluminio (H).

Artículo	Largo guía mm	Carga
FBL98200154	2000	10
FBL98250154	2500	10
FBL98300154	3000	10

Juego de soportes para raíl en aluminio de 3000 mm




- Juego de soportes de profundidad **750 mm** para largo **3000 mm**.
- Compuesto de 4 soportes (G), 1 juego de tapones de plástico (A+B+C) y 1 carril de aluminio (H).

Artículo	Largo guía mm	Carga kg
FBL98300254	3000	10



Ejemplo de configuración

Artículo	Dim.LxFxH (mm)	Composición
FBHA370S208	2000x800x2110	Puerta batiente, estante extraíble, cajonera con 3 cajones, 3 estantes, canaleta para tomas eléctricas, brazo articulado, guía carril Puerta lámparas



Juego de topes para carril

Artículo	Descripción
FBL98410007	A+B
FBL98400007	C
FBL98420007	D+E+F

Carril de aluminio con topes laterales

Artículo	Largo guía mm
FBL98101000	1020
FBL98151000	1500
FBL98201000	2000
FBL98251000	2500
FBL98301000	3000*
FBL98301100	3000**



Armario con persiana



Artículo	Tipo de fijación	Capacidad kg	Dimensiones ext. LxFxH (mm)
FBL70110151	A pared	50	952x210x810
FBL70110251	Al montante biselado	50	952x210x810
FBL70110351	A la encimera de madera	50	952x210x810

Artículo	Tipo de fijación	Capacidad kg	Dimensiones ext. LxFxH (mm)
FBL70210151	A pared	50	952x210x1115
FBL70210351	A la encimera de madera	50	952x210x1115



Lámpara PHILIPS 2x18 W

Artículo	Dim.LxFxH (mm)	Luminaria
FBL99050000	700x140x85	2x18W



Lámpara PHILIPS 2x36 W

Artículo	Dim.LxFxH (mm)	Luminaria
FBL99100000	1300x165x95	2x36W



Lámpara PHILIPS 2x58 W

Artículo	Dim.LxFxH (mm)	Luminaria
FBL99150000	1600x165x95	2x58W



Protección para lámpara PHILIPS

Artículo	Paa luminaria
FBL99210008	2x18W
FBL99220008	2x36W



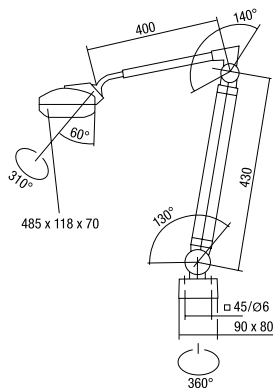
Lámpara WALDMANN 2x36W IP67

Artículo	Diámetro mm	Largo mm
FBL99600000	70	1090



Lámpara WALDMANN 2x36W IP20

Artículo	Dimensiones mm
FBL99300008	910x90x105



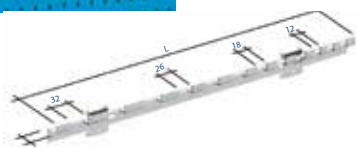
Lámpara WALDMANN 1x36 IP 20

Artículo	Composición
FBL99800008	Soporte metálico, abrazadera 0-65 mm, lámpara WALDMANN




Enrollador automático con soporte

Artículo	Composición
FBL96010107	10 metros de cable IP42 230V



### Puerta llaves

Artículo	Largo mm
CMV10025	556



### Gancho para destornilladores

Artículo	Diámetro mm
CMV10020	6
CMV10021	12
CMV10022	18
CMV10023	25



### Doble gancho cerrado

Artículo	Ø
CMV10029	40
CMV10031	60
CMV10033	80



### Juego de guía y contenedores

Artículo	LxFxH mm	Composición
FBL95040005	450x160x75	Juego de 4 cajas FPM17510005



### Juego de guía y contenedores

Artículo	LxFxH mm	Composición
FBL95070005	450x230x130	Juego de 3 cajas FPM25510005



### Juego de ganchos

Artículo	Composición
FBL95080099	Juego de 6 ganchos: 2 CMV10022, 1 CMV10003, 1 CMV10036, 2 CMV10001




Gancho doble

Artículo	L	B
CMV10002	28	9
CMV10003	33	17



Gancho Puerta recipien-

Artículo	A	L	B
CMV10002	10	350	120




Gancho para destornilladores

Artículo	L	B
CMV10019	238	40



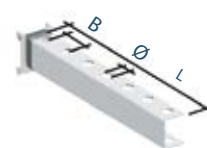

Gancho para taladro

Artículo	Ø
CMV10030	60
CMV10032	80



Gancho largo doble cerrado

Artículo	Ø	L	B
CMV10027	3,5	170	29




Guía para destornilladores

Artículo	Ø	L	B
CMV10018	12	220	32



Gancho doble cerrado

Artículo	Ø	L	B
CMV10004	5	70	25



Gancho inclinado

Artículo	Ø	L
CMV10014	4	50
CMV10015	6	100



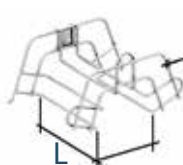
Gancho doble

Artículo	Ø	L	B
CMV10016	5	50	40




Guía para contenedores

Artículo	A	L	B
CMV10026	9	9	40



Gancho Puerta ca-

Artículo	L	B	Ø
CMV10026	160	125	5



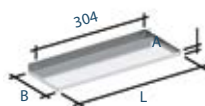
Guía para brocas

Artículo	A	L	B
CMV10028	40	238	42,5



Gancho simple

Artículo	Ø	L
CMV10035	6	10
CMV10036	6	50




Ménsula

Artículo	A	L	B
CMV10043	10	350	120



Guía para contenedores tipo 1 y 2

Artículo	A	L	B
FBL74380099	86	445	-



- Compuesto de:
- n. 1 C MV 10 019
  - n. 3 C MV 10 001
  - n. 3 C MV 10 022
  - n. 1 C MV 10 003
  - n. 1 C MV 10 007
  - n. 2 C MV 10 016
  - n. 4 C MV 10 036
  - n. 1 C MV 10 014

### Conjunto de paneles perforados de 1000x632 mm


Artículo	Composición
FBL95020099	Juego de 16 ganchos
FBLA0101804	Juego de 16 ganchos con paneles y montantes



- Compuesto de:
- n. 1 C MV 10 016
  - n. 7 C MV 10 037
  - n. 2 C MV 10 038
  - n. 1 C MV 10 001
  - n. 1 C MV 10 007
  - n. 2 C MV 10 021
  - n. 4 C MV 10 022
  - n. 1 C MV 10 025

### Conjunto de paneles perforados de 1000x632 mm

Artículo	Composición
FBL95120099	Juego de 19 ganchos
FBLA0102104	Juego de 19 ganchos con paneles y montantes



- Compuesto de:
- n. 1 C MV 10 016
  - n. 3 C MV 10 007
  - n. 24 C MV 10 037
  - n. 1 C MV 10 001
  - n. 8 C MV 10 021
  - n. 4 C MV 10 022

### Conjunto de paneles perforados de 1000x632 mm


Artículo	Composición
FBL95110099	Juego de 41 ganchos
FBLA0102004	Juego de 41 ganchos con paneles y montantes



- Compuesto de:
- n. 1 C MV 10 019
  - n. 3 C MV 10 001
  - n. 3 C MV 10 022
  - n. 2 C MV 10 016
  - n. 1 C MV 10 003
  - n. 4 C MV 10 036
  - n. 1 C MV 10 007
  - n. 1 C MV 10 014
  - n. 1 C MV 10 017
  - n. 4 F PM 1751 00 05
  - n. 3 F PM 2551 00 05
  - n. 2 F BL 7448 00 99

### Conjunto de paneles perforados de 2000x632 mm

Artículo	Composición
FBL95160099	Juego de 19 ganchos
FBLA0202704	Juego de 19 ganchos con paneles y montantes



- Compuesto de:
- n. 3 C MV 10 037
  - n. 1 C MV 10 036
  - n. 2 C MV 10 002
  - n. 3 C MV 10 016
  - n. 4 C MV 10 001
  - n. 2 C MV 10 020
  - n. 5 C MV 10 022
  - n. 1 C MV 10 025
  - n. 4 F PM 1751 00 04
  - n. 1 F BL 7438 00 99

### Conjunto de paneles perforados de 2000x632 mm

Artículo	Composición
FBL95220099	Juego de 22 ganchos
FBLA0203304	Juego de 22 ganchos con paneles y montantes




Compuesto de:

n.61 C MV 10 037	n. 2 C MV 10 016
n. 1 C MV 10 025	n.11 C MV 10 022
n. 5 C MV 10 007	n. 1 C MV 10 017
n. 6 C MV 10 023	n. 2 C MV 10 001
n.12 C MV 10 021	n.16 C MV 10 014

### Conjunto de paneles perforados de 2000x936 mm

Artículo	Composición
FBL95240099	Juego de 117 ganchos
FBLA0203504	Juego de 117 ganchos con paneles y montantes




Compuesto de:

n.34 C MV 10 037	n.16 C MV 10 023
n. 2 C MV 10 007	n. 6 C MV 10 014
n. 2 C MV 10 006	n. 7 C MV 10 022
n. 1 C MV 10 005	n. 5 C MV 10 021
n. 4 C MV 10 016	n. 1 C MV 10 020
n. 6 C MV 10 001	

### Conjunto de paneles perforados de 2000x936 mm

Artículo	Composición
FBL95230099	Juego de 84 ganchos
FBLA0203404	Juego de 84 ganchos con paneles y montantes



Compuesto de:

n. 2 C MV 10 017	n.58 C MV 10 037	n.23 C MV 10 014
n. 1 C MV 10 025	n.19 C MV 10 021	n.12 C MV 10 022
n. 3 C MV 10 007	n. 9 C MV 10 001	n. 9 C MV 10 023
n. 2 C MV 10 036	n. 2 C MV 10 016	n. 1 C MV 10 020

### Conjunto de paneles perforados de 3000x936 mm

Artículo	Composición
FBL95260099	Juego de 141 ganchos
FBLA0101804	Juego de 141 ganchos con paneles y montantes

## Silla de madera para puestos de trabajo



■ 07

Artículo	Composición
FQZ11110007	Silla giratoria con ruedas autobloqueantes. Altura regulable mediante tornillo. Altura 530/645 mm. Capacidad de carga 100 kg.




■ 07

Artículo	Composición
FQZ11100007	Silla giratoria con patas fonoabsorbentes. Altura regulable mediante tornillo. Altura 501/620 mm. Capacidad de carga 100 kg.



■ 07

Artículo	Composición
FQZ11200007	Silla giratoria con patas fonoabsorbentes. Apoya pies cromado. Altura regulable mediante tornillo. Altura 501/710 mm. Capacidad de carga 100 kg.



■ 07

Artículo	Composición
FQZ11300007	Silla giratoria con patas fonoabsorbentes. Apoya pies lacado. Altura regulable mediante tornillo. Altura 510/710. Capacidad de carga 100 kg.



■ 07

Artículo	Composición
FQZ12110007	Silla giratoria con ruedas autobloqueantes. Altura regulable mediante bomba de gas. Altura 470/645 mm. Capacidad de carga 100 kg.




■ 07

Artículo	Composición
FQZ12100007	Silla giratoria con patas fonoabsorbentes. Altura regulable mediante bomba de gas. Altura 445/625 mm. Capacidad de carga 100 kg.



■ 07

Artículo	Composición
FQZ12200007	Silla giratoria con patas fonoabsorbentes. Apoya pies cromado. Altura regulable mediante bomba de gas. Altura 510/760 mm. Capacidad de carga 100 kg.



■ 07

Artículo	Composición
FQZ13100007	Silla giratoria con patas fonoabsorbentes. Altura regulable mediante tornillo molomatic. Altura 425/565 mm. Capacidad de carga 100 kg.

## Silla de poliuretano para puestos de trabajo



■ 07

Artículo	Composición
FQZ22110007	Silla giratoria con ruedas autobloqueantes. Altura regulable mediante bomba de gas. Altura 495/670 mm. Capacidad de carga 100 kg.



■ 07

Artículo	Composición
FQZ22100007	Silla giratoria con patas fonoabsorbentes. Altura regulable mediante bomba de gas. Altura 470/650 mm. Capacidad de carga 100 kg.



■ 07

Artículo	Composición
FQZ22200007	Silla giratoria con patas fonoabsorbentes. Apoya pies cromado. Altura regulable mediante bomba de gas. Altura 535/785 mm. Capacidad de carga 100 kg.



■ 07

Artículo	Composición
FQZ21100007	Silla giratoria con patas fonoabsorbentes. Apoya pies lacado. Altura regulable mediante tornillo. Altura 535/735 mm. Capacidad de carga 100 kg.

Tornillo de banco en acero



Recorrido de abertura frontal



Recorrido de abertura frontal



Recorrido de abertura frontal



Recorrido de abertura posterior

Tornillo de acero 80 mm

Artículo	Adaptado para
FBL10100000	Encimera de madera
FBL10100100	Encimera metálica

Tornillo de acero 110 mm

Artículo	Adaptado para
FBL10150000	Encimera de madera
FBL10150100	Encimera metálica

Tornillo de acero 130 mm

Artículo	Adaptado para
FBL10200000	Encimera de madera
FBL10200100	Encimera metálica

Tornillo de acero 120 mm

Artículo	Adaptado para
FBL10650000	Encimera de madera
FBL10650100	Encimera metálica

Tornillo de banco en hierro fundido



Recorrido de abertura posterior



Recorrido de abertura posterior



Recorrido de abertura posterior

Tornillo de hierro fundido 100 mm

Artículo	Composición
FBL11100000	Encimera de madera
FBL11100100	Encimera metálica

Tornillo de hierro fundido 120 mm

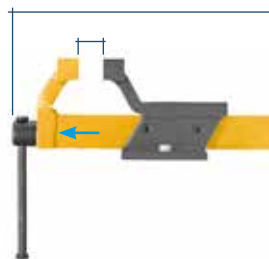
Artículo	Composición
FBL11200000	Encimera de madera
FBL11200100	Encimera metálica

Tornillo de hierro fundido 150 mm

Artículo	Composición
FBL11300000	Encimera de madera
FBL11300100	Encimera metálica

Artículo	A	B	C	D	E	F
FBL101000/01	100 mm	330 mm	80 mm	83 mm	estriado	4 kg
FBL101500/01	120 mm	385 mm	110 mm	113 mm	estriado	7 kg
FBL102000/01	140 mm	430 mm	130 mm	137 mm	estriado	11 kg
FBL106500/01	175 mm	510 mm	120 mm	187 mm	estriado	24 kg
FBL111000/01	140 mm	445 mm	100 mm	153 mm	estriado	11 kg
FBL112000/01	185 mm	520 mm	120 mm	180 mm	estriado	18 kg
FBL113000/01	220 mm	615 mm	150 mm	210 mm	estriado	25 kg

A = Recorrido máximo de la mordaza B = Largo máximo del tornillo C = Ancho de mordaza D = Altura del tornillo E = Estriás de la mordaza F = Peso tornillo





Artículo	Dim.LxFxH (mm)	Composición
FSTS2005299	5100x500x2000	Completo de 25 estantes regulables con capacidad de carga 300 kg



## Estanterías serie SYSTEM ST

- Sistema modular de estanterías fabricadas con chapa de acero galvanizado o pintado.
- Los perfiles de los montantes son en forma de L con perforaciones para permitir el ensamblaje de los estantes y los diferentes accesorios a diferentes alturas.
- El espesor de los estantes es de 35mm, permitiendo una muy buena capacidad de carga por estante, que va de los 100kg hasta los 400kg, en función de su anchura y fondo. Para los estantes de 400 mm o más de profundidad, se suministran barras de refuerzo.
- La capacidad total por módulo es de 2300 Kg.
- Las estanterías deberán fijarse al suelo o a la pared.
- Se deberá instalar un módulo con tensores traseros o panel trasero de refuerzo cada 3 módulos para garantizar la estabilidad estructural del conjunto.



### Fijación a pared

Para la fijación correcta a la pared, se deberán usar tornillos con una fuerza de tracción de 1,3 kN en cada montante.



### Fijación al suelo

Para fijar al suelo se deberá usar tornillos de 4,3 kN de fuerza a tracción en cada pata.

### Montaje de estanterías



Los módulos de estanterías se suministran con llave allen para la instalación.





Artículo	Dim.LxFxH (mm)	Composición
FSTS2005599	3100x500x2000	12 estantes regulables con capacidad de carga 300 kg



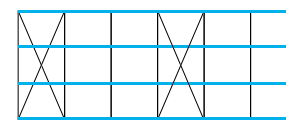
Artículo	Dim.LxFxH (mm)	Composición
FSTS2005799	2100x500x2000	8 estantes regulables con capacidad de carga 300 kg



Artículo	Dim.LxFxH (mm)	Composición
FSTS2005899	2100x500x2000	10 estantes regulables con capacidad de carga 300 kg

## Estanterías SYSTEM ST20

Altura 2000mm



Es obligatorio instalar un módulo con refuerzo de tensores o panel trasero cada 3 módulos para asegurar la estabilidad del conjunto.

■ 54 ■ 55 ■ 99

## Módulos de longitud 1000 mm

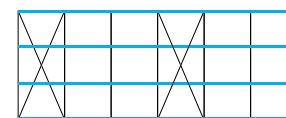
Profundidad (mm)	Módulo base con arriostramiento	Módulo adicional	Módulo adicional con arriostramiento	Módulo base con panel trasero	Módulo adicional con panel trasero
300	FSTA2003099	FSTB2003099	–	FSTD2003099	FSTE2003099
400	FSTA2004099	FSTB2004099	FSTC2004099	FSTD2004099	FSTE2004099
500	FSTA2005099	FSTB2005099	FSTC2005099	FSTD2005099	FSTE2005099
600	FSTA2006099	FSTB2006099	FSTC2006099	FSTD2006099	FSTE2006099
800	FSTA2008099	FSTB2008099	FSTC2008099	FSTD2008099	FSTE2008099

## Módulos de longitud 1300 mm

Profundidad (mm)	Módulo base con arriostramiento	Módulo adicional	Módulo adicional con arriostramiento	Módulo base con panel trasero	Módulo adicional con panel trasero
300	FSTF2003099	FSTG2003099	–	FSTL2003099	FSTM2003099
400	FSTF2004099	FSTG2004099	FSTH2004099	FSTL2004099	FSTM2004099
500	FSTF2005099	FSTG2005099	FSTH2005099	FSTL2005099	FSTM2005099
600	FSTF2006099	FSTG2006099	FSTH2006099	FSTL2006099	FSTM2006099
800	FSTF2008099	FSTG2008099	FSTH2008099	FSTL2008099	FSTM2008099

## Estanterías SYSTEM ST22

Altura 2500 mm



Es obligatorio instalar un módulo con refuerzo de tensores o panel trasero cada 3 módulos para asegurar la estabilidad del conjunto.

■ 54 ■ 55 ■ 99

## Módulos de longitud 1000 mm

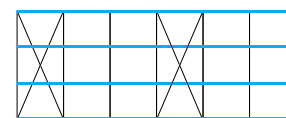
Profundidad (mm)	Módulo base con arriostramiento	Módulo adicional	Módulo adicional con arriostramiento	Módulo base con panel trasero	Módulo adicional con panel trasero
300	FSTA2203099	FSTB2203099	–	FSTD2203099	FSTE2203099
400	FSTA2204099	FSTB2204099	FSTC2204099	FSTD2204099	FSTE2204099
500	FSTA2205099	FSTB2205099	FSTC2205099	FSTD2205099	FSTE2205099
600	FSTA2206099	FSTB2206099	FSTC2206099	FSTD2206099	FSTE2206099
800	FSTA2208099	FSTB2208099	FSTC2208099	FSTD2208099	FSTE2208099

## Módulos de longitud 1300 mm

Profundidad (mm)	Módulo base con arriostramiento	Módulo adicional	Módulo adicional con arriostramiento	Módulo base con panel trasero	Módulo adicional con panel trasero
300	FSTF2203099	FSTG2203099	–	FSTL2203099	FSTM2203099
400	FSTF2204099	FSTG2204099	FSTH2204099	FSTL2204099	FSTM2204099
500	FSTF2205099	FSTG2205099	FSTH2205099	FSTL2205099	FSTM2205099
600	FSTF2206099	FSTG2206099	FSTH2206099	FSTL2206099	FSTM2206099
800	FSTF2208099	FSTG2208099	FSTH2208099	FSTL2208099	FSTM2208099

## Estanterías SYSTEM ST25

Altura 2500 mm



Es obligatorio instalar un módulo con refuerzo de tensores o panel trasero cada 3 módulos para asegurar la estabilidad del conjunto.

■ 54 ■ 55 ■ 99

## Módulos de longitud 1000 mm

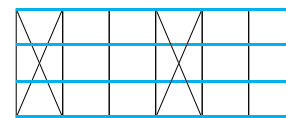
Profundidad (mm)	Módulo base con arriostramiento	Módulo adicional	Módulo adicional con arriostramiento	Módulo base con panel trasero	Módulo adicional con panel trasero
300	FSTA2503099	FSTB2503099	–	FSTD2503099	FSTE2503099
400	FSTA2504099	FSTB2504099	–	FSTD2504099	FSTE2504099
500	FSTA2505099	FSTB2505099	FSTC2505099	FSTD2505099	FSTE2505099
600	FSTA2506099	FSTB2506099	FSTC2506099	FSTD2506099	FSTE2506099
800	FSTA2508099	FSTB2508099	FSTC2508099	FSTD2508099	FSTE2508099

## Módulos de longitud 1300 mm

Profundidad (mm)	Módulo base con arriostramiento	Módulo adicional	Módulo adicional con arriostramiento	Módulo base con panel trasero	Módulo adicional con panel trasero
300	FSTF2503099	FSTG2503099	–	FSTL2503099	FSTM2503099
400	FSTF2504099	FSTG2504099	–	FSTL2504099	FSTM2504099
500	FSTF2505099	FSTG2505099	FSTH2505099	FSTL2505099	FSTM2505099
600	FSTF2506099	FSTG2506099	FSTH2506099	FSTL2506099	FSTM2506099
800	FSTF2508099	FSTG2508099	FSTH2508099	FSTL2508099	FSTM2508099

## Estanterías SYSTEM ST30

Altura 3000 mm



Es obligatorio instalar un módulo con refuerzo de tensores o panel trasero cada 3 módulos para asegurar la estabilidad del conjunto.

## Módulos de longitud 1000 mm

Profundidad (mm)	Módulo base con arriostramiento	Módulo adicional	Módulo adicional con arriostramiento	Módulo base con panel trasero	Módulo adicional con panel trasero
300	FSTA3003099	FSTB3003099	–	FSTD3003099	FSTE3003099
400	FSTA3004099	FSTB3004099	–	FSTD3004099	FSTE3004099
500	FSTA3005099	FSTB3005099	FSTC3005099	FSTD3005099	FSTE3005099
600	FSTA3006099	FSTB3006099	FSTC3006099	FSTD3006099	FSTE3006099
800	FSTA3008099	FSTB3008099	FSTC3008099	FSTD3008099	FSTE3008099

## Módulos de longitud 1300 mm

Profundidad (mm)	Módulo base con arriostramiento	Módulo adicional	Módulo adicional con arriostramiento	Módulo base con panel trasero	Módulo adicional con panel trasero
300	FSTF3003099	FSTG3003099	–	FSTL3003099	FSTM3003099
400	FSTF3004099	FSTG3004099	–	FSTL3004099	FSTM3004099
500	FSTF3005099	FSTG3005099	FSTH3005099	FSTL3005099	FSTM3005099
600	FSTF3006099	FSTG3006099	FSTH3006099	FSTL3006099	FSTM3006099
800	FSTF3008099	FSTG3008099	FSTH3008099	FSTL3008099	FSTM3008099

## Configuración de estanterías ST

### Montantes

Disponibles en medidas de 1000, 2000, 2200, 2500 y 3000 mm y en diferentes configuraciones de panel lateral.

#### Panel lateral liso Panel lateral perforado




- 54
- 55
- 99

Utilizando paneles laterales, traseros y puertas puede convertir toda o una parte de la estantería en un armario.

### Estantes

Los estantes están perforados cada 40,5 mm para la instalación de paneles divisores. Se pueden instalar barras de refuerzo con facilidad sin necesidad de herramientas para aumentar la capacidad de carga del estante.




Incluyen etiquetas de capacidad de carga.



Se pueden instalar con refuerzos para aumentar la capacidad de carga

### Divisor vertical

Se instalan en las perforaciones entre dos estantes y cubren toda la altura del hueco




### Divisor trapezoidal

Set divisor compuesto de paredes delantera y trasera y cierres laterales. Está perforado en incrementos de 50 mm para la colocación de divisores.



### Divisor bajo

Se inserta en las perforaciones del estante y tienen una altura de 100mm



### Cajón de extracción normal

Se puede instalar un máximo de 6 cajones por módulo, solo en estanterías de 1000x500 mm.



### Cajón de extracción telescópica total

Se pueden instalar un máximo de 3 cajones por módulo, solo en estanterías de 1000x500 mm.



### Estante porta-documentos de extracción total

Incluye vías telescópicas de extracción total y tiene una capacidad de carga de 30 Kg. Solo se pueden utilizar en estanterías de 1000 mm de longitud y 500 mm de profundidad.



COD. ART. F ST 7850 00 07

### Travesaños de refuerzo


Set de 4 travesaños y 8 soportes para reforzar un módulo sin necesidad de tensores. Debe instalarse en todos los módulos para garantizar la estabilidad.



### Zócalo

Zócalos para cierre del hueco inferior. Se montan sin tornillería.

- 04
- 08
- 99



### Travesaño de unión entre estanterías sobre pasillo

■ 99



Montaje del travesaño de unión



Pasillos:

Si en la instalación de la estantería se crean pasajes o pasillos adyacentes a la misma, deberá estar cerrada con paneles en todos los lados que no se utilizan para la extracción del material, y los pasillos deben tener las siguientes anchuras :

- Los corredores utilizados para la recogida o depósito manual del material en la estantería sin cajones y sin la ayuda de carros: ancho mínimo de 800 mm.
- Los pasillos utilizados para la recogida o depósito manual de material con la ayuda de carros empujados a mano, con o sin cajones en el estante: ancho mínimo 1.250 mm.
- Pasillos con paso de personal: ancho mínimo de 1.250 mm.

Atención: En estanterías dobles se deben colocar obligatoriamente paneles o mallas traseros para evitar la caída o el paso de material de una estantería a otra.

### Puerta corredera



■ Este tipo de puerta cierra dos módulos de altura 20000 mm.

### Puerta batiente

- 04
- 08



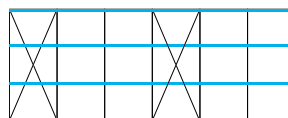
■ Este tipo de puerta cierra 1 módulo.

### Tensores y paneles rejados traseros

■ 99

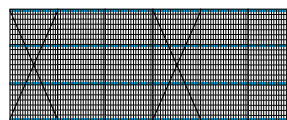


Los tensores de refuerzo se instalan desde la parte frontal de la estantería sin necesidad de herramientas.




■ ES OBLIGATORIO MONTAR 1 MÓDULO REFORZADO CADA 3 MÓDULOS CONTIGUOS.

El panel rejado posterior se instala desde la parte frontal de la estantería usando ganchos galvanizados sin necesidad de herramientas.



■ ES OBLIGATORIO MONTAR 1 MÓDULO REFORZADO CADA 3 MÓDULOS CONTIGUOS.

### Paneles traseros



- 04
- 08
- 99

Las paredes posteriores se montan a la parte trasera del estante sin necesidad de tornillos. Este sistema facilita el montaje sobre todo si el estante está posicionado contra la pared. Se suministra además piezas en función de la altura del estantes.

Es obligatorio montar 1 módulo reforzado cada 3 módulos contiguos





Consúltenos para configurar su estantería SR

## Estanterías SR

- Las estanterías con cajones SYSTEM SR son totalmente modulares y permiten realizar composiciones a medida gracias a la versatilidad de sus componentes y a la gran variedad de material de subdivisión, optimizando costes, espacio y ergonomía de trabajo.
- A la estructura de la estantería, se le puede añadir diferentes elementos como estantes regulables, estantes extraíbles, separadores verticales, cajones de extracción vertical, paneles posteriores y laterales, diagonales, puertas batientes, correderas o módulos con persiana, elementos de separación para herramientas...
- La estructura y los cajones de las estanterías están diseñados para soportar grandes cargas y resolver un gran abanico de problemas de almacenaje, aprovechando de un modo racional todo el espacio disponible.
- Con la estantería se suministra un manual de instrucciones y una ficha técnica con todos los datos técnicos y de seguridad necesarios para garantizar un montaje óptimo.



### Etiqueta de capacidades de carga

Se puede suministrar, bajo pedido, una etiqueta informativa sobre las capacidades de carga de la estantería.

La etiqueta debe estar situada en una zona bien visible de la estantería e indica:

- la capacidad de carga por módulo.
- la capacidad de carga por estante y cajón.
- la distancia máxima entre estantes.
- la distancia máxima entre estantes con cerradura.

**fami**  
www.famispa.com

Scaffalatura serie Shelving type Regal Serie	ST	Anno di costruzione Year of Manufacture Herstellungsjahr	2002
--	----	--	------

Ordine n. / Order no. / Auftrag Nr.	12445
-------------------------------------	-------

<b>Distanza massima tra i piani</b>	<b>1000 mm</b>
<b>Portata per campata</b>	<b>5500 kg</b>
<b>Portata dei piani di tenuta</b>	<b>200 kg</b>
<b>Portata dei piani per serrature</b>	<b>200 kg</b>
<b>Portata dei cassetti</b>	<b>200 kg</b>





## Medidas disponibles

Medidas LxF (mm.)	Alturas disponibles						
714x553	1000	1500	2000	2200	2500	3000	
1020x553	1000	1500	2000	2200	2500	3000	
714x705	1000	1500	2000	2200	2500	3000	
1020x705	1000	1500	2000	2200	2500	3000	
1190x705	1000	1500	2000	2200	2500	3000	
1428x705	1000	1500	2000	2200	2500	3000	

## Escaleras de seguridad deslizantes

- Escaleras deslizantes que permiten el acceso seguro a los estantes y cajones superiores.
- Tienen 3 posiciones dependiendo del tipo del espacio disponible de pasillo.

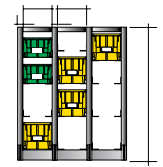
Artículo	Descripción
FQG62200030	Escalera para estanterías de 2200mm de altura
FQG62500030	Escalera para estanterías de 2500mm de altura
FQG63000030	Escalera para estanterías de 3000mm de altura
FQG96000004	Guías de deslizamiento para estanterías sin puertas
FQG96010004	Guías de deslizamiento para estanterías con puertas batientes
FQG96010004	Guías de deslizamiento para estanterías con puertas correderas



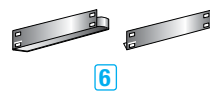
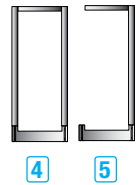
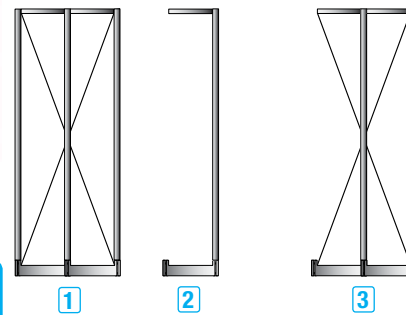


## Estanterías SYSTEM TR

- Las estanterías SYSTEM TR para cajas plásticas y metálicas componen un sistema de almacenamiento práctico y flexible que permite convertir sus contenedores en cajones extraíbles.
- Disponibles en 2 alturas y ampliable horizontalmente añadiendo módulos adicionales se adapta perfectamente a cualquier espacio.
- Configure cada estantería según sus necesidades y el tamaño de piezas a almacenar con cajas de múltiples medidas y alturas.
- Las guías son regulables en altura gracias a los montantes perforados, admitiendo cajas de cualquier altura.
- Equipe las cajas con etiquetas para identificar mejor su contenido.
- La estantería se puede anclar al suelo para garantizar una mejor estabilidad.
- Disponible en 2010 mm y 1010 mm para distintas medidas de caja.



Es obligatorio la instalación de un módulo con tensores cada 6 módulos.

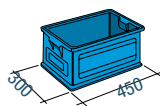
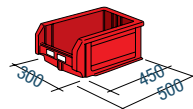
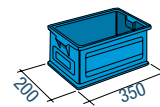
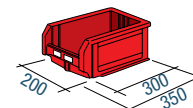


El kit de fijación incluye 2 tornillos M8x75 mm para suelos de hormigón.

NC89990099

Artículo	Tipo estantería	Capacidad de carga estante (Kg)
FTRD2003599	1- Doble con arriostre	250
FTRE2003599	2- Módulo adicional	250
FTRF2003599	3- Adicional doble con arriostre	250
FTRG1003599	4- Módulo bajo simple	250
FTRE1003599	5- Módulo bajo adicional	250
FTR90200099	6-Par de guías galvanizadas	50

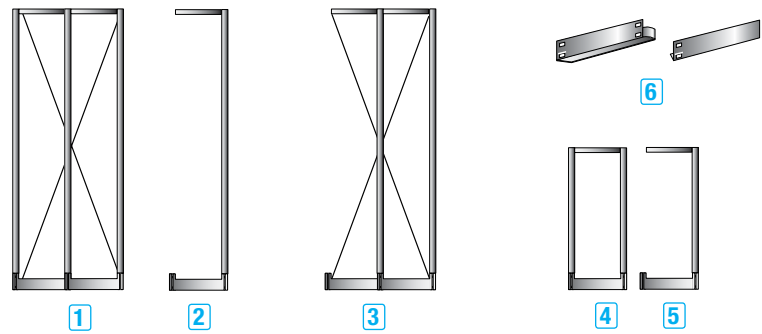
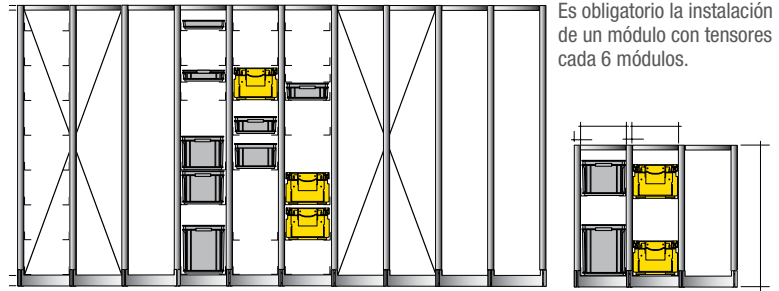
Artículo	Tipo estantería	Capacidad de carga estante (Kg)
FTRD2005099	1- Doble con arriostre	250
FTRE2005099	2- Módulo adicional	250
FTRF2005099	3- Adicional doble con arriostre	250
FTRG1005099	4- Módulo bajo simple	250
FTRE1005099	5- Módulo bajo adicional	250
FTR90600099	6-Par de guías galvanizadas	50



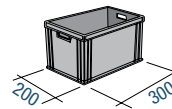
Para cajas tipo	Separaciónn vertical entre guías
Zeus-Compat 3A2	175
Zeus-Compat 3	225
Zeus 272-3A2	175
Zeus 272-3	225

Para cajas tipo	Separación vertical entre guías
Zeus-Compat 272-4A2	150
Zeus-Compat 272-4	225
Zeus Compat 272-4A5	325
Zeus 4A2	200
Zeus 4	225
Zeus 4A5	325

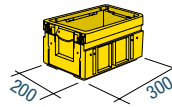




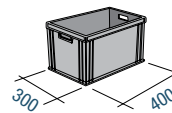
Artículo	Tipo estantería	Capacidad de carga estante (Kg)
FTRD2003099	1- Doble con arriostre	250
FTRE2003099	2- Módulo adicional	250
FTRF2003099	3- Adicional doble con arriostre	250
FTRG1003099	4- Módulo bajo simple	250
FTRE1003099	5- Módulo bajo adicional	250
FTR9000099	6-Par de guías galvanizadas	50



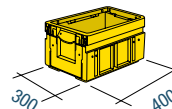
Para cajas LxFxH(mm.)	Separación vertical entre guías
300x200x120	150
300x200x170	200
300x200x147,5	175



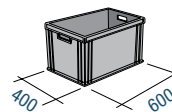
Artículo	Tipo estantería	Capacidad de carga estante (Kg)
FTRD2004099	1- Doble con arriostre	250
FTRE2004099	2- Módulo adicional	250
FTRF2004099	3- Adicional doble con arriostre	250
FTRG1004099	4- Módulo bajo simple	250
FTRE1004099	5- Módulo bajo adicional	250
FTR9040099	6-Par de guías galvanizadas	50



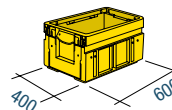
Para cajas LxFxH(mm.)	Separación vertical entre guías
400x300x55	75
400x300x78	100
400x300x120	150
400x300x170	200
400x300x220	250
400x300x325	350



Artículo	Tipo estantería	Capacidad de carga estante (Kg)
FTRD2006099	1- Doble con arriostre	250
FTRE2006099	2- Módulo adicional	250
FTRF2006099	3- Adicional doble con arriostre	250
FTRG1006099	4- Módulo bajo simple	250
FTRE1006099	5- Módulo bajo adicional	250
FTR9080099	6-Par de guías galvanizadas	50



Para cajas LxFxH(mm.)	Separación vertical entre guías
600x400x78	100
600x400x120	150
600x400x170	200
600x400x220	250
600x400x285	325
600x400x325	350
600x400x430	450



## ESTANTERÍAS SYSTEM DOMINO

- Las estanterías SYSTEM DOMINO son un sistema modular de almacenamiento con cajas plásticas y metálicas.
- Los módulos metálicos están disponibles en varias medidas y son apilables hasta 3 niveles.
- Permiten configurar grandes espacios de almacenamiento uniendo los módulos entre ellos.
- Se pueden convertir en prácticos bancos de trabajo con acceso a material para tareas de montaje o distribución.



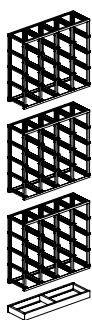
Artículo	Dim. LxFxH (mm)	Cantidad cajas
FED30440001	1025x310x885	16 tipo 3



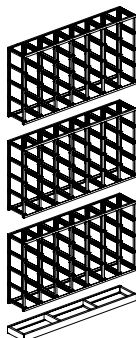
Artículo	Dim. LxFxH (mm)	Cantidad cajas
FED30740001	1765x310x885	28 tipo 3



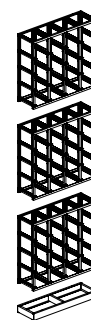
Artículo	Dim. LxFxH (mm)	Cantidad cajas
FED40340001	1075x460x885	12 tipo 4



Niveles	Carga por módulo	Carga por caja
2	960 kg	60 kg
3	640 kg	40 kg



Niveles	Carga por módulo	Carga por caja
2	960 kg	60 kg
3	640 kg	40 kg



Niveles	Carga por módulo	Carga por caja
2	960 kg	60 kg
3	640 kg	40 kg



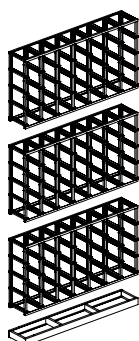
Artículo	Dim. LxFxH (mm)	Cantidad cajas
FED40540001	1765x460x885	20 tipo 4



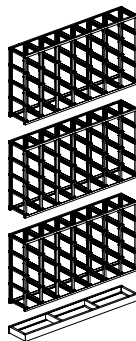
Artículo	Dim. LxFxH (mm)	Cantidad cajas
FED40560001	1765x460x1300	30 tipo 4



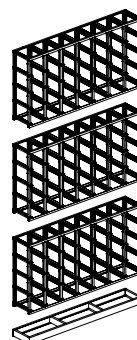
Artículo	Dim. LxFxH (mm)	Cantidad cajas
FED45550001	1765x460x1300	20 tipo 4A5



Niveles	Carga por módulo	Carga por caja
2	960 kg	60 kg
3	640 kg	40 kg



Niveles	Carga por módulo	Carga por caja
2	960 kg	60 kg
3	640 kg	40 kg



Niveles	Carga por módulo	Carga por caja
2	960 kg	60 kg
3	640 kg	40 kg



Artículo	Dim. LxFxH (mm)	Cantidad cajas
FED50230001	1125x660x1180	6 tipo 5



Artículo	Dim. LxFxH (mm)	Cantidad cajas
FED5033001	1670x660x1180	9 tipo 5



Tipo 3  
Veá pág 50



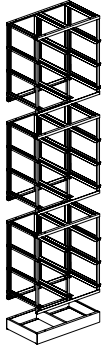
Tipo 4  
Veá pág 50



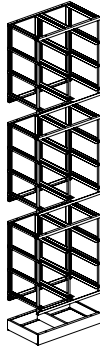
Tipo 4A5  
Veá pág 50



Tipo 5  
Veá pág 50



Niveles	Carga por módulo	Carga por caja
2	960 kg	60 kg
3	640 kg	40 kg



Niveles	Carga por módulo	Carga por caja
2	960 kg	60 kg
3	640 kg	40 kg

Estante superior de cierre



Artículo	Dim. LxFxH (mm)	Para estantería Ref.
FED90340001	1020x315x20	FED30440001
FED90370001	1765x315x20	FED30740001
FED90430001	1070x465x20	FED40340001
FED90450001	1765x465x20	FED40560001
FED90450001	1765x465x20	FED40560001
FED90450001	1765x465x20	FED45550001
FED90520001	1120x665x30	FED50230001
FED90530001	1667x665x30	FED50330001

Encimera



Artículo	Dim. LxFxH (mm)	Para estantería Ref.
FED91340001	1025x315x32	FED30440001
FED91370001	1770x315x32	FED30740001
FED91430001	1075x465x32	FED40340001
FED91450001	1770x465x32	FED40540001/ FED40560001
FED91450001	1770x465x32	FED45550001

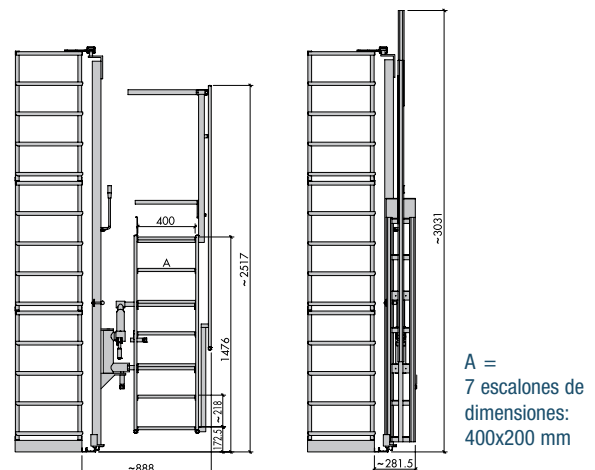
Zócalo



Artículo	Dim. LxFxH (mm)	Para estantería Ref.
FED92340001	1020x315x85	FED30440001
FED92370001	1765x315x85	FED30740001
FED92430001	1070x465x85	FED40340001
FED92450001	1765x465x85	FED40540001/ FED45550001/ FED40560001
FED93520001	1125x660x155	FED50230001
FED93530001	1670x660x155	FED50330001



Artículo	Para estanterías Referencia			
F QG 2227 00 30	FED40540001	-	-	-
	FED40560001	-	-	-
	FED92450001	-	-	-
F QG 2251 00 30	FED50230001	FED50330001	-	-
	FED50230001	FED50330001	-	-
	FED93520001	FED93530001	-	-
F QG 2270 00 30	FED30440001	FED30740001	FED40340001	FED40540001
	FED30440001	FED30740001	FED40340001	FED40540001
	FED92340001	FED92370001	FED92430001	FED92450001
	FED40560001	FED45550001	-	-
	FED40560001	FED45550001	-	-
F QG 2270 00 30	FED40560001	FED45550001	-	-
	FED92450001	FED92450001	-	-



## Estanterías serie SYSTEM AR

- Sistema modular de estanterías extraíbles con gran capacidad de carga aptas para el almacenaje de todo tipo de artículos pesados.
- Gracias al diseño de los montantes, las estanterías se pueden ir ampliando en longitud simplemente añadiendo módulos adicionales.
- Disponibles 3 anchos de módulos, 850, 1050, y 1250 mm. También tres fondos diferentes, 90, 1100 y 1300 mm.
- Las 5 alturas disponibles, 1510, 2010, 2210, 2510 y 3010 mm garantizan configuraciones aptas para cualquier tipo de necesidad.
- Los estantes son fácilmente extraíbles sin ningún esfuerzo gracias a las guías telescópicas de alta capacidad. Son regulables en altura cada 50mm.
- Grandes capacidades de carga por módulo de estantería que van de los 200kg hasta los 1000kg.
- La carga máxima por módulo es de 5000 kg.
- La estructura y los estantes pueden ser pintados o galvanizados.
- Se incluye con la estantería una plancha para el anclaje al suelo, que distribuye las cargas por toda la superficie. Se entrega también documentación técnica sobre los tipos de suelos e instalación adecuada en cada uno de ellos.
- Disponibles sensores traseros para mejorar la estabilidad y resistencia de la estantería.
- Optimice su espacio trabajando con un puente grúa. Este sistema evita el uso de carretillas evitando los pasillos de tránsito y optimizando el espacio.

### Sistema de bloqueo de estante

Un pestillo de seguridad bloquea el estante extraído o retraído, evitando el movimiento durante la manipulación.

Pestillo de estantes de extracción normal



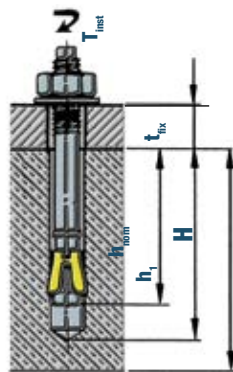
Pestillo de estantes de extracción completa



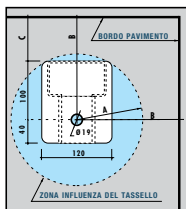
### Plancha de distribución de esfuerzos

La plancha de soporte distribuye los esfuerzos producidos por las cargas de la estantería por toda la superficie de apoyo. La estantería se suministra con documentación técnica sobre los tipos de suelo y anclajes idóneos para cada caso.

La plancha de apoyo viene perforada para permitir el anclaje con tornillos suministrados de manera estándar. La fijación al suelo es una medida de seguridad básica y obligatoria.



Tracción recomendada del tornillo.....	11,65 KN	Espesor mínimo del pavimento para fijación.*H.....	160 mm
Diámetro del tornillo.....	Ø 16 mm	Distancia mínima del tornillo al borde del suelo B.....	175 mm
Diámetro del agujero en el pavimento.....	Ø 16 mm	Zona de influencia del tornillo** A.....	112,5 mm
Profundidad mínima del agujero h1.....	115 mm	Distancia mínima de la pata al borde del suelo C.....	75 mm
Profundidad mínima de instalación hnom.....	95 mm		
Máximo espesor fijable tfix.....	25 mm		
Máximo par de apriete Tinst.....	125 Nm		

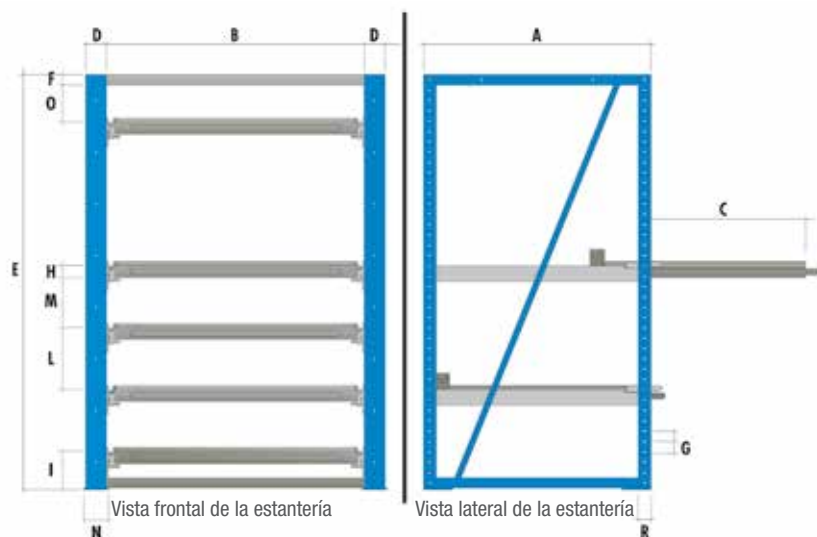


\* Se deberá comprobar obligatoriamente que el suelo cumple los requerimientos mínimos de resistencia para soportar los esfuerzos y los anclajes.  
 \*\* La zona debe estar libre de esfuerzos provocados por otras fuentes.

### Dispositivo de extracción individual

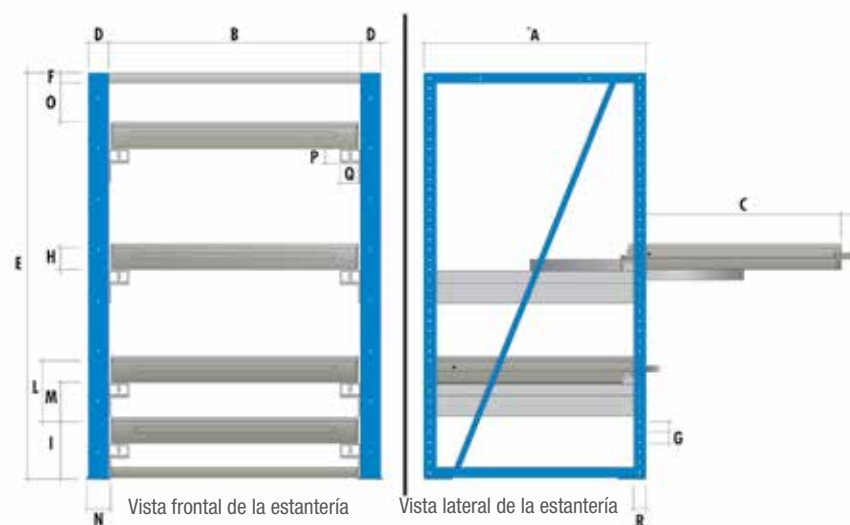
Para asegurar la seguridad en la extracción de los elementos pesados almacenados en las estanterías AR, es obligatorio un sistema de seguridad que impida la extracción simultánea de más de un estante. El sistema de seguridad utilizado garantiza que esto no ocurra con un bloqueo redundante instalado en cada montante.





## Estantes de extracción normal

A: Profundidad del estante	900, 1100, 1300 mm
B: Anchura módulo	1250 mm
C: Distancia de extracción	600, 750, 900 mm
D: Anchura de montante	100 mm
E: Altura de estantería	1510, 2010, 2210, 2510, 3010 mm
F: Estante superior	50 mm
G: Paso de altura regulable	50 mm
H: Grosor estante extraíble	58 mm
I: Altura mínima del suelo	185 mm
L: Distancia mínima entre estantes	300 mm
M: Espacio mínimo entre estantes	225 mm
N: Anchura pata	120 mm
O: Distancia mín. a estante superior	175 mm
R: Grosor montante	60 mm
Espesor lámina montante	3 mm



## Estantes de extracción telescópica

A: Profundidad del estante	900, 1100, 1300 mm
B: Anchura módulo	850, 1050, 1250 mm
C: Distancia de extracción	770, 970, 1170 mm
D: Anchura de montante	100 mm
E: Altura de estantería	1510, 2010, 2210, 2510, 3010 mm
F: Estante superior	50 mm
G: Paso de altura regulable	50 mm
H: Grosor estante extraíble	107 mm
I: Altura mínima del suelo	285 mm
L: Distancia mínima entre estantes	300 mm
M: Espacio mínimo entre estantes	190 mm
N: Anchura pata	120 mm
O: Distancia mín. a estante superior	50 mm
P: Altura guía	80 mm
Q: Anchura guía	100 mm
R: Grosor montante	60 mm
Espesor lámina montante	3 mm

## Combinación de colores de serie



RAL  
7000

RAL  
5012



RAL  
6011



## Capacidad de carga

■ Capacidad por módulo:	<b>5000 Kg</b>
■ Capacidad estante de extracción telescópica:	<b>1000 Kg</b>
■ Capacidad estante de extracción normal:	<b>800 Kg</b>
■ Capacidad de estante superior de profundidad 900 mm:	<b>300 Kg</b>
■ Capacidad de estante superior de profundidad 1100 mm:	<b>250 Kg</b>
■ Capacidad de estante superior de profundidad 1300 mm:	<b>200 Kg</b>

## Set de fijación de recambio para un montante



Set compuesto por 2 tornillos de expansión M16x140 mm para pavimento ininterrumpido de clase B25 / RBK250 / MPA 25 N por mm<sup>2</sup>.  
Cod. Art. FAR89990099

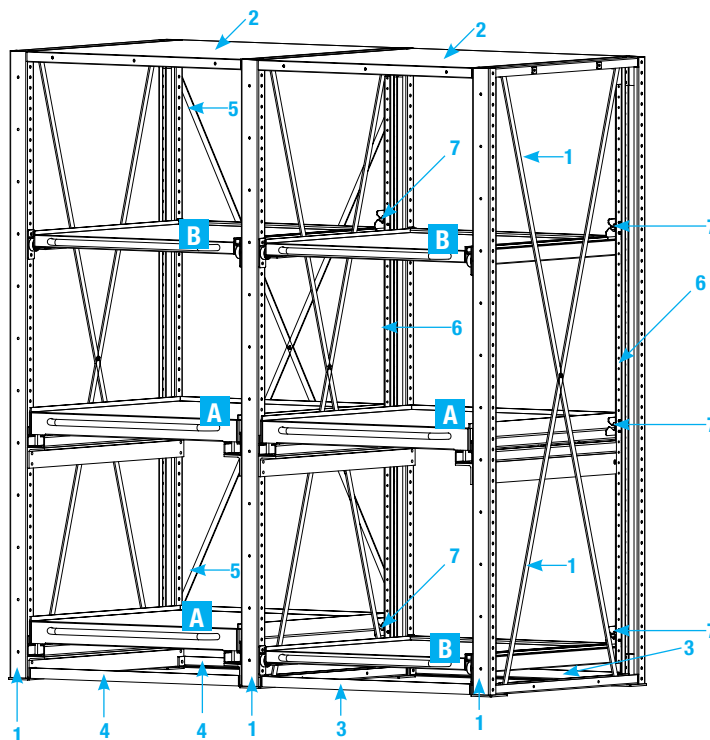
### 1 Montante

Artículo	Altura estantería (mm)	Anchura módulo
FAR20500004	1510	900
FAR20600004	2010	900
FAR20700004	2210	900
FAR20800004	2510	900
FAR20900004	3010	900
FAR21000004	1510	1100
FAR21100004	2010	1100
FAR21200004	2210	1100
FAR21300004	2510	1100
FAR21400004	3010	1100
FAR21500004	1510	1300
FAR21600004	2010	1300
FAR21700004	2210	1300
FAR21800004	2510	1300
FAR21900004	3010	1300

■ 02 ■ 04

**A** Estante de extracción telescópica vea pág. 425.

**B** Estante de extracción normal vea pág. 425.



### 2 Estante superior de cierre

Artículo	Altura estantería (mm)	Anchura módulo
FAR40200001	300	850x900x50h
FAR40300001	250	850x1100x50h
FAR40400001	200	850x1300x50h
FAR41200001	300	1050x900x50h
FAR41300001	250	1050x1100x50h
FAR41400001	200	1050x1300x50h
FAR42200001	300	1250x900x50h
FAR42300001	250	1250x1100x50h
FAR42400001	200	1250x1300x50h



Es obligatorio el uso de tensores de refuerzo cada 2 módulos como mínimo.



■ 01 ■ 02

### 3 Barra distanciadora de refuerzo para estante de extracción normal

Artículo	Longitud módulo (mm.)
FAR10400001	1250



■ 01 ■ 02

### 4 Barra distanciadora de refuerzo para estante de extracción telescópica

Artículo	Longitud módulo (mm.)
FAR10100001	850
FAR10200001	1050
FAR10300001	1250

### 5 Arriostramiento superior

Artículo	Altura estantería (mm)	Anchura módulo
FAR18500001	1510	
FAR18600001	2010	
FAR18700001	2210	850
FAR18800001	2510	
FAR18900001	3010	
FAR19000001	1510	
FAR19100001	2010	
FAR19200001	2210	1050
FAR19300001	2510	
FAR19400001	3010	
FAR19500001	1510	
FAR19600001	2010	
FAR19700001	2210	1250
FAR19800001	2510	
FAR19900001	3010	



■ 01 ■ 02

### Sistema de apertura individual

La estantería AR requiere un sistema de seguridad que impida que el operario pueda extraer más de un estante a la vez. El sistema se compone de un barra de bloqueo de la longitud de los montantes y de un gancho de seguridad por estante. Los ganchos se suministran de manera estándar con los estantes.

### 6 Barra de bloqueo

Artículo	Altura estantería (mm)
FAR11000001	1510
FAR11100001	2010
FAR11200001	2210
FAR11300001	2510
FAR11400001	3010



■ 01 ■ 02

### 7 Gancho de bloqueo

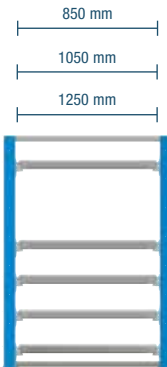
Los ganchos de bloqueo se suministran de manera estándar con los estantes. ■ 01 ■ 02






**A Estantes de extracción telescópica con 3 bordes**

**A Estantes de extracción telescópica con 4 bordes**



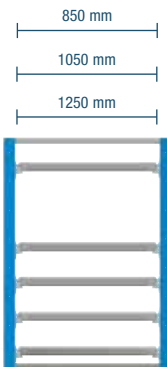
Artículo	Longitud módulo (mm)	Profundidad estante (mm)	Longitud útil (mm)	Profundidad útil (mm)	Extensión (mm)
Para módulos de 1850mm de longitud					
FAR74000001	850	900	805	845	770
FAR74100001	850	1100	805	1045	970
FAR74200001	850	1300	805	1245	1170
Para módulos de 1050mm de longitud					
FAR75000001	1050	900	1005	845	770
FAR75100001	1050	1100	1005	1045	970
FAR75200001	1050	1300	1005	1245	1170
Para módulos de 1250mm de longitud					
FAR76000001	1250	900	1205	845	770
FAR76100001	1250	1100	1205	1045	970
FAR76200001	1250	1300	1205	1245	1170

Artículo	Longitud módulo (mm)	Profundidad estante (mm)	Longitud útil (mm)	Profundidad útil (mm)	Extensión (mm)
Para módulos de 850mm de longitud					
FAR74500001	850	900	805	845	770
FAR74600001	850	1100	805	1045	970
FAR74700001	850	1300	805	1245	1170
Para módulos de 1050mm de longitud					
FAR75500001	1050	900	1005	845	770
FAR75600001	1050	1100	1005	1045	970
FAR75700001	1050	1300	1005	1245	1170
Para módulos de 1250mm de longitud					
FAR76500001	1250	900	1205	845	770
FAR76600001	1250	1100	1205	1045	970
FAR76700001	1250	1300	1205	1245	1170



**A Estantes de extracción telescópica con 4 bordes y cubierta en múltiplex**

**B Estantes de extracción normal para módulos de longitud 1250mm**



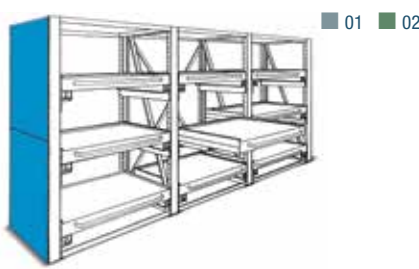
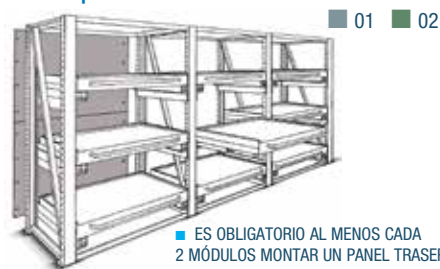
Artículo	Longitud módulo (mm)	Profundidad estante (mm)	Longitud útil (mm)	Profundidad útil (mm)	Extensión (mm)
Para módulos de 850mm de longitud					
FAR74500101	850	900	805	845	770
FAR74600101	850	1100	805	1045	970
FAR74700101	850	1300	805	1245	1170
Para módulos de 1050mm de longitud					
FAR75500101	1050	900	1005	845	770
FAR75600101	1050	1100	1005	1045	970
FAR75700101	1050	1300	1005	1245	1170
Para módulos de 1250mm de longitud					
FAR76500101	1250	900	1205	845	770
FAR76600101	1250	1100	1205	1045	970
FAR76700101	1250	1300	1205	1245	1170

Artículo	Longitud módulo (mm)	Profundidad estante (mm)	Longitud útil (mm)	Profundidad útil (mm)	Extensión (mm)
Estante con 3 bordes					
FAR66000001	1250	900	1160	800	600
FAR66100001	1250	1100	1160	1000	750
FAR66200001	1250	1300	1160	1200	900
Estante con 4 bordes					
FAR66500001	1250	900	1160	800	600
FAR66600001	1250	1100	1160	1000	750
FAR66700001	1250	1300	1160	1200	900
Estante con 4 bordes y cubierta en multiplex					
FAR66500101	1250	900	1160	800	600
FAR66600101	1250	1100	1160	1000	750
FAR66700101	1250	1300	1160	1200	900

**Panel posterior**

**Panel lateral**

**Puerta corredera**



■ ES OBLIGATORIO AL MENOS CADA 2 MÓDULOS MONTAR UN PANEL TRASERO

Artículo	Altura estantería (mm)	Nº de paneles traseros	Anchura módulo
FAR14500001	1510	1	
FAR14600001	2010	2	
FAR14700001	2210	2	850
FAR14800001	2510	2	
FAR14900001	3010	2	
FAR15000001	1510	1	
FAR15100001	2010	2	
FAR15200001	2210	2	1050
FAR15300001	2510	2	
FAR15400001	3010	2	
FAR15500001	1510	1	
FAR15600001	2010	2	
FAR15700001	2210	2	1250
FAR15800001	2510	2	
FAR15900001	3010	2	

Artículo	Altura estantería (mm)	Nº de paneles laterales	Profundidad Estantería
FAR12500004	1510	1	
FAR12600004	2010	2	
FAR12700004	2210	2	900
FAR12800004	2510	2	
FAR12900004	3010	2	
FAR13000004	1510	1	
FAR13100004	2010	2	
FAR13200004	2210	2	1100
FAR13300004	2510	2	
FAR13400004	3010	2	
FAR13500004	1510	1	
FAR13600004	2010	2	
FAR13700004	2210	2	1300
FAR13800004	2510	2	
FAR13900004	3010	2	

Artículo	Altura estantería (mm)	Nº de paneles traseros	Longitud módulo	Longitud estantería
FAR50000004	1510	165		
FAR50500004	2010	165		
FAR51000004	2210	165	850	1900
FAR51500004	2510	165		
FAR52000004	3010	165		
FAR52500004	1510	165		
FAR53000004	2010	165		
FAR53500004	2210	165	1050	2300
FAR54000004	2510	165		
FAR54500004	3010	165		
FAR55000004	1510	165		
FAR55500004	2010	165		
FAR56000004	2210	165	1250	2700
FAR56500004	2510	165		
FAR57000004	3010	165		




## Estanterías de paletización galvanizadas

- Las estanterías para cargas pesadas disponen de perfiles en forma de U con perforaciones para permitir el ensamblaje de los travesaños y largueros, así como de los diferentes accesorios.
- Fabricadas en acero galvanizado de alta calidad.
- La estantería pesada fabricada con el sistema Bi-Bloc permite el almacenamiento de unidades de carga paletizada. La amplia gama (de hasta 29 toneladas cada estructura y 5,400 kg para el juego actual) se asocia con la modularidad que garantiza la máxima flexibilidad en las composiciones, la simplicidad, la rapidez de instalación y de seguridad gracias a las soluciones de fijación antideslizantes patentados.
- El sistema modular de las estanterías permite colocar diferentes niveles de carga desde 75 cm a 9,9 m, permitiendo el apilado a una altura máxima de 40 m.
- Encastre rápido y eficaz a través de conectores de 4 o 6 ganchos imprimadas/agujereadas que permiten la conexión de los travesaños a los montantes.
- Fijación a suelo de la estructura para la distribución de la carga.
- El sistema de seguridad antideslizamiento de acero galvanizado a vástago impide la extracción de forma accidental de los travesaños.
- Opcionalmente se pueden suministrar accesorios para las estanterías como perfiles, perfiles en L para la conexión de los bastidores, travesaño galvanizado para palés, protección puntal, juego de fijación puntal/bastidor, estantes de madera, etc.
- Consulte con nuestro departamento comercial para más información.





Más información en nuestra web [dissetodiseo.com](http://dissetodiseo.com)



Altura montantes	2200	2700	3200	3700	4200	4700	5200	5700	6200	6700	7200	7700	8200
Travesaños	2	2	2	2	2	2	2	2	2	2	2	2	2
Diagonales	4	5	6	7	8	9	10	11	12	13	14	15	16

### Largueros

Longitud Larguero (mm)	1100	1500	1800	2000	2400	
Capacidad por par (Kg)	800	770	600	480	320	
Altura entre largueros (mm)	600	900	1200	1500	1800	2100
Capacidad por módulo (Kg)	4600	4200	3700	3200	2900	2400



## Estanterías de paletización galvanizada

- Las estanterías para cargas pesadas disponen de perfiles en forma de U con perforaciones para permitir el ensamblaje de los travesaños y largueros, así como de los diferentes accesorios.
- Fabricadas en acero galvanizado de alta calidad.
- La estantería pesada fabricada con el sistema Bi-Bloc permite el almacenamiento de unidades de carga paletizada. La amplia gama se asocia con la modularidad que garantiza la máxima flexibilidad en las composiciones, la simplicidad, la rapidez de instalación y de seguridad gracias a las soluciones de fijación antideslizantes patentados.
- El sistema modular de las estanterías permite colocar diferentes niveles de carga desde 75 cm a 9,9 m, permitiendo el apilado a una altura máxima de 40 m.
- Encastre rápido y eficaz a través de conectores de 4 o 6 ganchos imprimadas/agujereadas que permiten la conexión de los travesaños a los montantes.
- Fijación a suelo de la estructura para la distribución de la carga.
- El sistema de seguridad antideslizamiento de acero galvanizado a vástago impide la extracción de forma accidental de los travesaños.
- Opcionalmente se pueden suministrar accesorios para las estanterías como perfiles, perfiles en L para la conexión de los bastidores, travesaño galvanizado para palés, protección puntal, juego de fijación puntal/bastidor, estantes de madera, etc.

### Largueros

Longitud Larguero (mm)	1100	1500	1800	2000	2400
Capacidad por par (Kg)	800	770	600	480	320

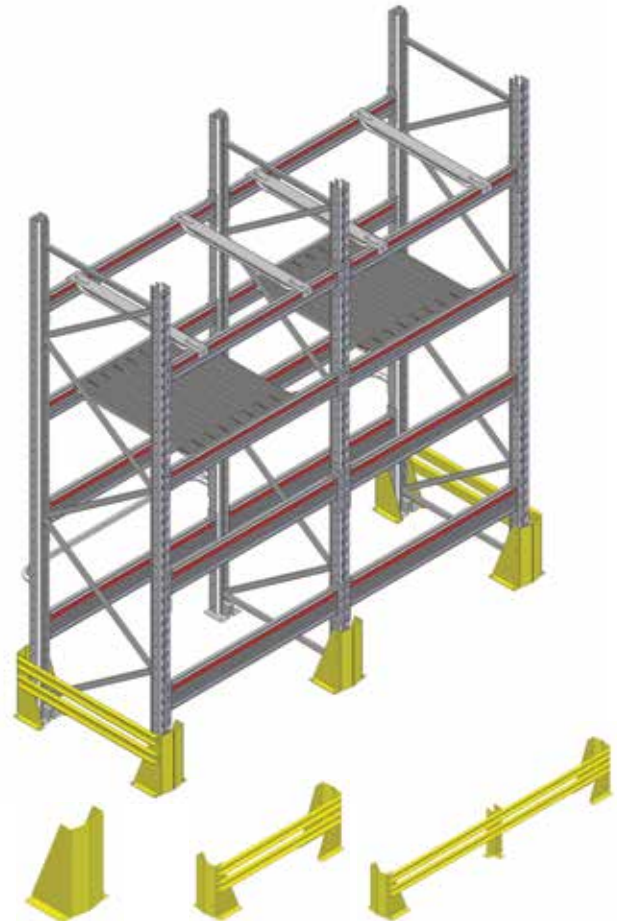
Altura entre largueros (mm)	600	900	1200	1500	1800	2100
Capacidad por módulo (Kg)	4600	4200	3700	3200	2900	2400

## Accesorios

- Los travesaños están disponibles en de diferentes alturas.
- Incorpora un encaje especial para las estanterías BiBloc con una solución novedosa que se fija mediante 4 o 6 ganchos imprimadas/agujereadas permitiendo la conexión de los travesaños a los montantes.
- Incluye pasador de seguridad.
- Es importante proteger las estanterías para evitar daños irreparables en caso de colisión de carretillas elevadoras, vehículos industriales, etc. De esta forma se garantiza la seguridad del personal y de las estanterías.
- Disponemos de protección para los montantes y la parte lateral de la estantería, para proteger el material almacenado.

## Accesorios

- Las estanterías de paletización galvanizada dispone de diferentes accesorios para adaptarse a las necesidades de cada industria.
- Protección lateral en diferentes profundidades y puntales para proteger los golpes que se puedan ocasionar en caso de impacto de la carretilla elevadora, apiladores, vehículos industriales, etc.
- Sistema de seguridad antideslizamiento de acero galvanizado a vástago impidiendo la extracción de forma accidental de los travesaños.
- Travesaños galvanizados para garantizar las seguridad de los palés con grandes cargas para mejorar la distribución de la carga.
- Barras de seguridad para delimitar la distancia mínima de seguridad.
- Consulte con nuestro departamento comercial para más información.



Montantes



Travesaños



Fijación travesaño



Barra de seguridad




Protección montante



Protección

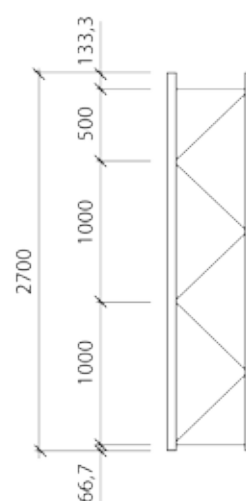


Montantes



## Estanterías de paletización para media carga

- Las estanterías de paletización disponen de un sistema flexible para la configuración de los estantes de capacidad media, contenedores o unidades sueltas de carga hasta 6,5 toneladas por estribo y 800 kg por nivel (carga uniforme).
- Se puede completar con pasarelas para para mejorar la estructura aprovechando al máximo la aplicación de sistemas automáticos.
- La capacidad total por módulo es de 2300 Kg.
- Es importante distribuir la carga uniformemente en cada nivel de la estantería.
- Opcionalmente se puede suministrar estantes galvanizados o en madera.
- Consulte con nuestro departamento comercial para más información.



### Largueros

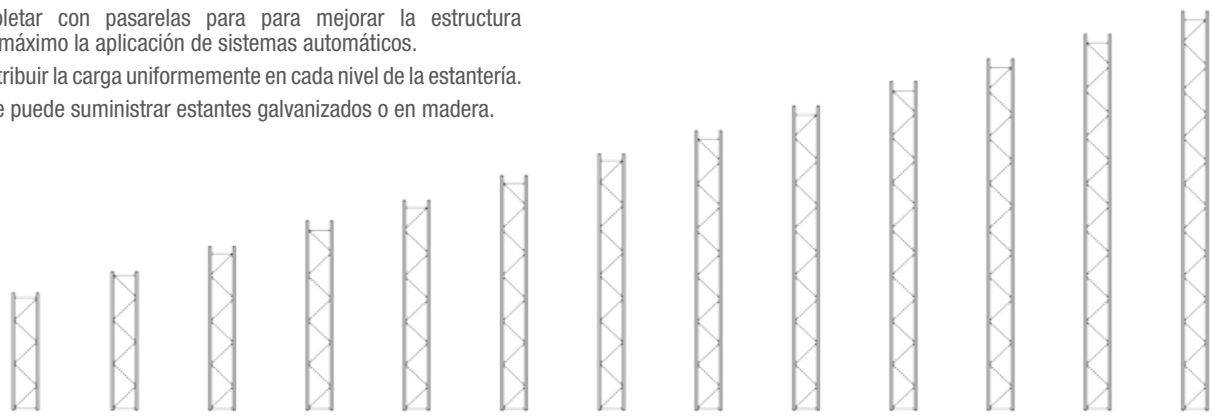
Longitud Larguero (mm)	1100	1500	1800	2000	2400	
Capacidad por par (Kg)	800	770	600	480	320	
Altura entre largueros (mm)	600	900	1200	1500	1800	2100
Capacidad por módulo (Kg)	4600	4200	3700	3200	2900	2400



## Estanterías de media carga galvanizada para picking

- Las estanterías de paletización disponen de un sistema flexible para la configuración de los estantes de capacidad media, contenedores o unidades sueltas de carga.
- Se puede completar con pasarelas para para mejorar la estructura aprovechando al máximo la aplicación de sistemas automáticos.
- Es importante distribuir la carga uniformemente en cada nivel de la estantería.
- Opcionalmente se puede suministrar estantes galvanizados o en madera.

 Más información en nuestra web [dissetodiseo.com](http://dissetodiseo.com)



Altura montantes	2200	2700	3200	3700	4200	4700	5200	5700	6200	6700	7200	7700	8200
Travesaños	2	2	2	2	2	2	2	2	2	2	2	2	2
Diagonales	4	5	6	7	8	9	10	11	12	13	14	15	16
<b>Profundidad montantes (mm)</b>	<b>400</b>			<b>600</b>				<b>800</b>			<b>1000</b>		
Longitud travesaño (mm)	343			543				743			943		
Longitud diagonales (mm)	625			749				903			1072		



## Estanterías Cantilever

- Las estanterías Biblock son ideales para el almacenamiento de material de largas dimensiones, como tubos de acero, perfiles, encimeras, bobinas, etc.
- Pueden fabricarse por acceso a uno o a ambos lados dependiendo de las necesidades del cliente.
- Gracias a sus diferentes medidas se adapta perfectamente a cualquier industria, los brazos de carga son regulables en altura adaptándose a cualquier material almacenado.
- Las estanterías deberán fijarse al suelo o a la pared en anchura y fondo.
- Las estanterías Biblock están formadas por columnas estructurales especialmente diseñadas para esta función y brazo en voladizo que soportan la mercancía almacenada.
- Su diseño mejora el espacio dentro del almacén o en exteriores reduciendo los espacios de trabajo para la utilización con apiladores, carretillas de carga lateral, etc.
- Consulte con nuestro departamento comercial las diferentes cargas que soportan las estanterías.



Profundidad montantes (mm)	400	600	800	1000
Longitud travesaño (mm)	343	543	743	943
Longitud diagonales (mm)	625	749	903	1072



Profundidad montantes (mm)	400	600	800
Longitud travesaño (mm)	343	543	743
Longitud diagonales (mm)	625	749	903



## Cerramientos de seguridad para estanterías

- Los cerramientos de seguridad para estanterías son ideales para proteger el material almacenado, evitando el acceso, robos y manipulado de personal no autorizado dentro de la empresa.
- Paredes de malla de 50x50x3,5 mm con montantes en ángulo y perfil superior en U.
- Conectores para la fijación a techo para completar el cerramiento de la estantería para una mayor seguridad.
- Disponemos de diferentes formas de cierre: candados, cerraduras antipánico, sistema de código digital, etc.
- Sistema modular de los paneles que pueden combinarse entre sí ajustándose en altura según las necesidades del cliente.
- Fijación a suelo mediante pletina de fijación.
- Consulte con nuestro departamento comercial para más información.

## Cerramientos para almacén y fábrica


- Los cerramientos de seguridad para almacenes son ideales para proteger el material almacenado, evitando el acceso, robos y manipulado de personal no autorizado dentro de la empresa.
- Paredes de malla de 50x50x3,5 mm con montantes en ángulo y perfil superior en U.
- Se pueden suministrar diferentes tipos de puertas: batientes, correderas, puertas especiales, escotillas, etc.
- Disponemos de diferentes formas de cierre: candados, cerraduras antipánico, sistema de código digital, etc.
- Sistema modular de los paneles que pueden combinarse entre sí ajustándose en altura según las necesidades del cliente.
- Fijación a suelo mediante pletina de fijación.
- Consulte con nuestro departamento comercial para más información.




## Conos porta-herramientas

- Conos porta-herramientas fabricados en plástico de alta resistencia. Preparados para soportar herramientas de mecanizado de elevado volumen, peso sin deformarse y con gran seguridad.
- Disponibles para la mayoría de sistemas principales de sujeción como ISO, VDI, HSK, etc.
- Adaptados para montarse agrupados en bandejas de varios tamaños para armarios, carros, cajones...
- También disponibles lisos para mecanizar el soporte que requiera su herramienta.
- Aptos para sistemas robotizados de mecanizado.


**i** Consulte como configurar su espacio de almacenamiento con la tabla de capacidades por bandeja en la página 349




Artículo	Composición	Dimensiones LxFxH (mm)	Porta-herramientas
FNC95100003	1 pieza	65x138x48	ISO 30
FNC95100103	10 piezas	65x138x48	ISO 30



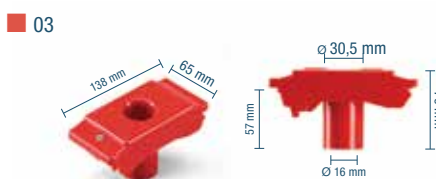
Artículo	Composición	Dimensiones LxFxH (mm)	Porta-herramientas
FNC95300003	1 pieza	65x138x63	ISO 40
FNC95300103	10 piezas	65x138x63	ISO 40




Artículo	Composición	Dimensiones LxFxH (mm)	Porta-herramientas
FNC95400003	1 pieza	83x138x63	ISO 45
FNC95400103	10 piezas	83x138x63	ISO 45




Artículo	Composición	Dimensiones LxFxH (mm)	Porta-herramientas
FNC95500003	1 pieza	101x138x63	ISO 50
FNC95500103	10 piezas	101x138x63	ISO 50




Artículo	Composición	Dimensiones LxFxH (mm)	Porta-herramientas
FNC95600003	1 pieza	65x138x76	VDI 30
FNC95600103	24 piezas	65x138x76	VDI 30




Artículo	Composición	Dimensiones LxFxH (mm)	Porta-herramientas
FNC95700003	1 pieza	83x138x84	VDI 40
FNC95700103	24 piezas	83x138x84	VDI 40




Artículo	Composición	Dimensiones LxFxH (mm)	Porta-herramientas
FNC95800003	1 pieza	83x138x99	VDI 50
FNC95800103	16 piezas	83x138x99	VDI 50




Artículo	Composición	Dimensiones LxFxH (mm)	Porta-herramientas
FNC95900003	1 pieza	101x138x114	VDI 60
FNC95900103	16 piezas	101x138x114	VDI 60



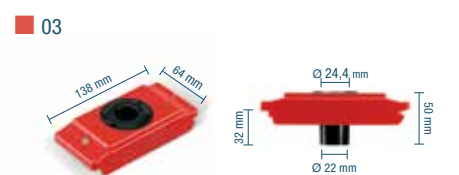
Artículo	Composición	Dimensiones LxFxH (mm)	Porta-herramientas
FNC96400003	1 pieza	83x138x99	2"
FNC96400103	24 piezas	83x138x99	2"



Artículo	Composición	Dimensiones LxFxH (mm)	Porta-herramientas
FNC96500003	1 pieza	101x138x114	2" 1/4
FNC96500103	16 piezas	101x138x114	2" 1/4




Artículo	Composición	Dimensiones LxFxH (mm)	Porta-herramientas
FNC97200003	1 pieza	64x138x50	CONO MORSE 2
FNC97200103	4 piezas	64x138x50	CONO MORSE 2




Artículo	Composición	Dimensiones LxFxH (mm)	Porta-herramientas
FNC97300003	1 pieza	64x138x50	CONO MORSE 3
FNC97300103	4 piezas	64x138x50	CONO MORSE 3







Artículo	Composición	Dimensiones LxFxH (mm)	Porta-herramientas
FNC97400003	1 pieza	64x138x50	CONO MORSE 4
FNC97400103	4 piezas	64x138x50	CONO MORSE 4




Artículo	Composición	Dimensiones LxFxH (mm)	Porta-herramientas
FNC97500003	1 pieza	82x138x50	CONO MORSE 5
FNC97500103	4 piezas	82x138x50	CONO MORSE 5




Artículo	Composición	Dimensiones LxFxH (mm)	Porta-herramientas
NC92700003	1 pieza	64x138x40	CAPTO C3
FNC92700103	10 piezas	64x138x40	CAPTO C3




Artículo	Composición	Dimensiones LxFxH (mm)	Porta-herramientas
FNC92750003	1 pieza	82x138x40	CAPTO C4
FNC92750103	10 piezas	82x138x40	CAPTO C4



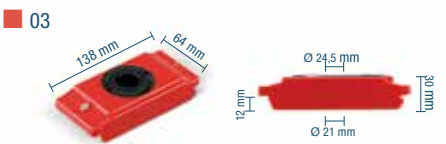
Artículo	Composición	Dimensiones LxFxH (mm)	Porta-herramientas
FNC92800003	1 pieza	82x138x40	CAPTO C5
FNC92800103	10 piezas	82x138x40	CAPTO C5



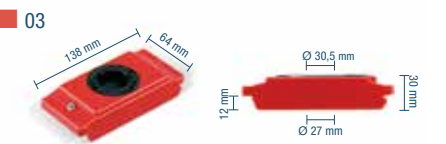
Artículo	Composición	Dimensiones LxFxH (mm)	Porta-herramientas
FNC92850003	1 pieza	82x138x40	CAPTO C6
FNC92850103	10 piezas	82x138x40	CAPTO C6




Artículo	Composición	Dimensiones LxFxH (mm)	Porta-herramientas
FNC92900003	1 pieza	106x138x40	CAPTO C8
FNC92900103	10 piezas	106x138x40	CAPTO C8




Artículo	Composición	Dimensiones LxFxH (mm)	Porta-herramientas
FNC92100003	1 pieza	64x138x30	HSK A32-B40
FNC92100103	10 piezas	64x138x30	HSK A32-B40




Artículo	Composición	Dimensiones LxFxH (mm)	Porta-herramientas
FNC92200003	1 pieza	64x138x30	HSK A40-B50
FNC92200103	10 piezas	64x138x30	HSK A40-B50




Artículo	Composición	Dimensiones LxFxH (mm)	Porta-herramientas
FNC92300003	1 pieza	82x138x30	HSK A50-B63
FNC92300103	10 piezas	82x138x30	HSK A50-B63



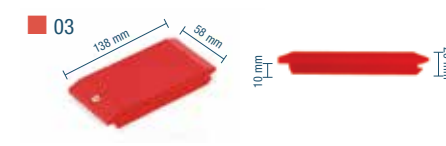
Artículo	Composición	Dimensiones LxFxH (mm)	Porta-herramientas
FNC92400003	1 pieza	82x138x30	HSK A63-B80
FNC92400103	10 piezas	82x138x30	HSK A63-B80



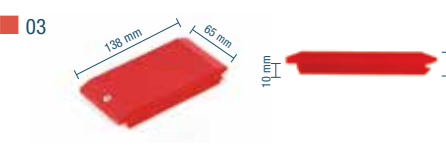
Artículo	Composición	Dimensiones LxFxH (mm)	Porta-herramientas
FNC92500003	1 pieza	106x138x30	HSK A80-B100
FNC92500103	10 piezas	106x138x30	HSK A80-B100




Artículo	Composición	Dimensiones LxFxH (mm)	Porta-herramientas
FNC92600003	1 pieza	106x138x30	HSK A100-B125
FNC92600103	10 piezas	106x138x30	HSK A100-B125




Artículo	Composición	Dimensiones LxFxH (mm)	Porta-herramientas
FNC90100003	1 pieza	58x138x20	58 mm
FNC90100103	10 piezas	58x138x20	58 mm




Artículo	Composición	Dimensiones LxFxH (mm)	Porta-herramientas
FNC90200003	1 pieza	65x138x20	65 mm
FNC90200103	10 piezas	65x138x20	65 mm



Artículo	Composición	Dimensiones LxFxH (mm)	Porta-herramientas
FNC90300003	1 pieza	75x138x20	75 mm
FNC90300103	10 piezas	75x138x20	75 mm



Artículo	Composición	Dimensiones LxFxH (mm)	Porta-herramientas
FNC90400003	1 pieza	87x138x20	87 mm
FNC90400103	10 piezas	87x138x20	87 mm



Artículo	Composición	Dimensiones LxFxH (mm)	Porta-herramientas
FNC90500003	1 pieza	105x138x20	105 mm
FNC90500103	10 piezas	105x138x20	105 mm

**Más información**  
900 17 17 00 Llamada gratuita



## Carros para el transporte de herramientas

- Los carros para control numérico son un elemento indispensable para guardar, ordenar y transportar las herramientas de control numérico de cualquier taller.
- Se pueden equipar y personalizar según las necesidades de cada taller. Los paneles laterales son perforados para poder colocar las bandejas fijas y extraíbles con portaconos de herramientas de control numérico. Se le puede añadir una barra de protección lateral, una guantera porta documentos, o incluso una soporte lateral para herramientas largas.
- Soportes disponibles para la mayoría de sistemas de soporte de herramientas CNC (ISO SK, HSK, CAPTO, VDI...).
- Soportes y bandejas intercambiables entre carros, armarios, etc.
- Fabricados en chapa de acero de primera calidad y pintado con pintura de alta resistencia.
- Estructura compacta y totalmente equipada. Dispone de 2 ruedas giratorias con freno de pie y 2 ruedas fijas.



Tipo 1

FNC5020

Bandeja para cajones



Tipo 2

FNC5120

Bandeja para cajones



Tipo 3

FNC5220


Bandeja-estante inclinable y regulable en altura

1

Artículo	Composición	Dim. LxFxH (mm)
FNC08221251	4 bandejas tipo 5, 4 cajones ET	1042x645x2200

2

Artículo	Composición	Dim. LxFxH (mm)
FNC02110151	16 Bandejas tipo 1	1290x495x2000



Artículo	Carga (Kg)	Dimensiones LxFxH (mm)
FCNF1000151	500	1064x512x890



Artículo	Carga (Kg)	Dimensiones LxFxH (mm)
FCNF1000651	500	1064x512x890



Artículo	Carga (Kg)	Dimensiones LxFxH (mm)
FCNF1001051	500	1064x512x890




Artículo	Carga (Kg)	Dimensiones LxFxH (mm)
FCNF1000751	500	1064x512x890



Artículo	Carga (Kg)	Dimensiones LxFxH (mm)
FCNF1001151	500	1064x512x890



Artículo	Carga (Kg)	Dimensiones LxFxH (mm)
FCNF1000851	500	1064x512x890



Artículo	Carga (Kg)	Dimensiones LxFxH (mm)
FCNK6000851	840	1064x512x890



Artículo	Carga (Kg)	Dimensiones LxFxH (mm)
FCNK6001051	840	1064x512x890



Artículo	Carga (Kg)	Dimensiones LxFxH (mm)
FCNK6000951	840	1064x512x890



Artículo	Carga (Kg)	Dimensiones LxFxH (mm)
FCNK6000651	840	1064x512x890



Artículo	Descripción	Dim. LxH (mm)
FCN57100030	Protección lateral abatible	690x270



Artículo	Descripción	Dim. LxH (mm)
FCN57200030	Protección lateral abatible	988x270

## Soporte auxiliar para banco de trabajo

- Bandeja porta-conos especialmente diseñada para colocar encima de un banco de trabajo o cualquier otra superficie de uso común.
- Admite todos nuestros conos porta-herramientas. Las cantidades que puede albergar varían en función del sistema de soporte.



Consulte como configurar su espacio de almacenamiento con la tabla de capacidades por bandeja en la página 349




Artículo	Dimensiones LxFxH (mm)
FNC20100004	565x450x350




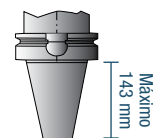
## Armarios para herramientas NC-PERFOM

- Los armarios para control numérico son un elemento indispensable para guardar y ordenar las herramientas de control numérico de cualquier taller.
- Los armarios NC-SYSTEM se pueden equipar y personalizar según las necesidades de cada taller. Están disponibles con puertas batientes, correderas, puertas de policarbonato transparentes y persianas enrollables. Los paneles laterales son perforados para poder colocar los cajones o las bandejas fijas con porta-conos de herramientas de control numérico.
- Soportes porta herramientas disponibles para la mayoría de fabricantes de herramientas CNC (ISO, HSK, CAPTO, VDI...).
- Fabricados en chapa de acero de primera calidad y pintado con pintura de alta resistencia.
- Estructura compacta y totalmente equipada.



### Sabía que...

La altura máxima de cono que puede albergar una bandeja para cajones es de 143 mm. Para conos mayores se deberá montar una bandeja-estante.



Artículo	Composición	Dim. LxFxH (mm)
FAA14010104	Bandejas: 2 tipo 5 y 2 tipo 6. 2 cajones extracción total	1023x555x2000



Artículo	Composición	Dim. LxFxH (mm)
FAA14010204	4 bandejas inclinables y regulables tipo 6	1023x555x2000



Detalle bandeja tipo 6 montada en horizontal o inclinada

### Bandejas para armarios PERFORM



Tipo 5  
FNC5140

Bandeja para cajones

Tipo 6  
FNC5160

Bandeja-estante inclinable y regulable en altura



Artículo	Composición	Dim. LxFxH (mm)
FAA14001704	Bandejas: 2 tipo 5 y 2 tipo 6. 2 cajones extracción total	1023x555x2000



Artículo	Composición	Dim. LxFxH (mm)
FAA14001804	4 bandejas inclinables y regulables tipo 6	1023x555x2000



Artículo	Composición	Dim. LxFxH (mm)
FAA14001908	2 bandejas tipo 5 y 1 tipo 6. 2 cajones y 2 estantes	1023x555x2000




Artículo	Composición	Dim. LxFxH (mm)
FAA14020704	Bandejas: 2 tipo 5 y 2 tipo 6. 2 cajones extracción total	1023x555x2000



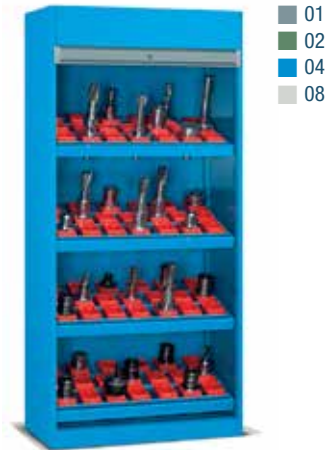
Artículo	Composición	Dim. LxFxH (mm)
FAA14020804	4 bandejas inclinables y regulables tipo 6	1023x555x2000



Artículo	Composición	Dim. LxFxH (mm)
FAA18000704	Bandejas: 2 tipo 5 y 2 tipo 6. 2 estantes zincados regulables	1023x555x2000



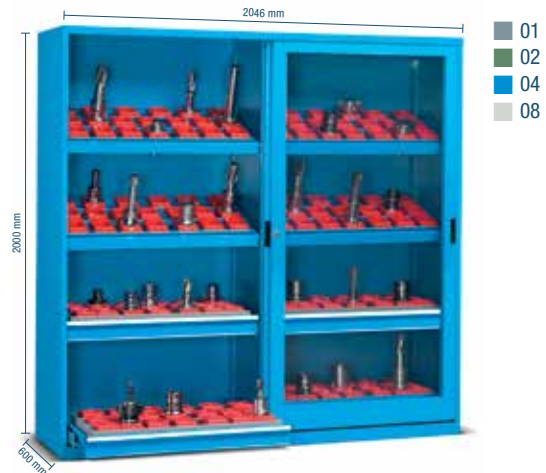
Artículo	Composición	Dim. LxFxH (mm)
FAA18000704	Bandejas: 2 tipo 5 y 2 tipo 6. 2 cajones extracción total	1023x555x2000



Artículo	Composición	Dim. LxFxH (mm)
FAA18000804	4 bandejas inclinables y regulables tipo 6	1023x555x2000



Artículo	Composición	Dim. LxFxH (mm)
FAB83001204	Bandejas: 4 tipo 5 y 4 tipo 6. 4 cajones extracción total	2046x600x2000




Artículo	Composición	Dim. LxFxH (mm)
FAB83020504	Bandejas: 4 tipo 5 y 4 tipo 6. 4 cajones extracción total	2046x600x2000

# Armarios para herramientas NC-SYSTEM

- Los armarios para control numérico son un elemento indispensable para guardar y ordenar las herramientas de control numérico de cualquier taller.
- Los armarios NC-SYSTEM se pueden equipar y personalizar según las necesidades de cada taller. Están disponibles con puertas batientes o con persiana enrollable. Los paneles laterales son perforados para poder colocar los cajones o las bandejas fijas con porta-conos de herramientas de control numérico.
- Soportes porta herramientas disponibles para la mayoría de sistemas de soporte para herramientas CNC (ISO SK, HSK, CAPTO, VDI...).
- Fabricados en chapa de acero de primera calidad y pintado con pintura de alta resistencia.



**Más información**  
900 17 17 00 Llamada gratuita



1

Artículo	Composición	Dim. LxFxH (mm)
FNC08221251	4 bandejas tipo 5, 4 cajones ET	1042x645x2200

2

Artículo	Composición	Dim. LxFxH (mm)
FNC02110151	16 Bandejas tipo 1	1290x495x2000



Artículo	Composición	Dim. LxFxH (mm)
FNC01100151	8 Bandejas tipo 1	660x470x2000



Artículo	Composición	Dim. LxFxH (mm)
FNC01110151	8 Bandejas tipo 1	660x495x2000



Artículo	Composición	Dim. LxFxH (mm)
FNC01200151	3 Bandejas tipo 3	660x620x2000



Artículo	Composición	Dim. LxFxH (mm)
FNC01210151	9 Bandejas tipo 1	660x645x2000

## Bandejas para armarios PERFORM



**Tipo 1**  
FNC5020  
Bandeja para cajones

**Tipo 3**  
FNC5220  
Bandeja-estante inclinable y regulable en altura




**Tipo 4**  
FNC5050  
Bandeja para cajones

**Tipo 5**  
FNC5140  
Bandeja-estante inclinable y regulable en altura



**Tipo 7**  
FNC5250  
Bandeja para cajones



Artículo	Composición	Dim. LxFxH (mm)
FNC02100151	16 Bandejas tipo 1	1290x470x2000




Artículo	Composición	Dim. LxFxH (mm)
FNC02110151	16 Bandejas tipo 1	1290x495x2000

Sabía que...


Los módulos individuales de armarios tienen una capacidad de carga de 1500 Kg.  
Los armarios compuestos de 2 módulos, tienen una capacidad de 500 Kg por compartimento.




Artículo	Composición	Dim. LxFxH (mm)
FNC02200151	18 Bandejas tipo 1, 2 cajones ET y 2 estantes regulables	1290x620x2000



Artículo	Composición	Dim. LxFxH (mm)
FNC02210151	18 Bandejas tipo 1	1290x645x2000



Artículo	Composición	Dim. LxFxH (mm)
FNC08220151	4 Bandejas tipo 4, 2 cajones ET, 1 estante ET	1042x645x2200



Artículo	Composición	Dim. LxFxH (mm)
FNC08220451	8 Bandejas tipo 4	1042x645x2200



Artículo	Composición	Dim. LxFxH (mm)
FNC08221351	3 Bandejas tipo 1, 2 tipo 5, 2 cajones ET y 1 estante ET	1042x645x2200



Artículo	Composición	Dim. LxFxH (mm)
FNC08221251	4 bandejas tipo 5, 4 cajones ET	1042x645x2200




Artículo	Composición	Dim. LxFxH (mm)
FNC08220651	4 Bandejas tipo 7	1042x645x2200



1



2



Artículo	Composición	Dim. LxFxH (mm)
FAE20401504	1 cajón EN, 2 cajones ET y 2 bandeja tipo 2	717x597x1000

## Armarios para herramientas NC-STANDARD

- Los armarios para control numérico son un elemento indispensable para guardar y ordenar las herramientas de control numérico de cualquier taller.
- Los armarios NC-STANDARD están pensados principalmente para el uso con cajones o estantes extraíbles. Se pueden equipar y personalizar según las necesidades de cada taller. Están disponibles con puertas batientes o correderas.
- Soportes porta herramientas disponibles para la mayoría de sistemas de soporte para herramientas CNC (ISO SK, HSK, CAPTO, VDI...).
- Fabricados en chapa de acero de primera calidad y pintado con pintura de alta resistencia.

1

Artículo	Composición	Dim. LxFxH (mm)
FAF10401508	1 cajón ET, 4 EN, 1 estante ET y 1 bandeja tipo 2	1431x632x1000

2


Artículo	Composición	Dim. LxFxH (mm)
FAE10401450	2 cajones EN y 2 estantes ET	717x597x1000




Tipo 2 FNC5120: Bandeja para cajones  
 Tipo 3 FNC5220: Bandeja-estante inclinable y regulable en altura




Artículo	Composición	Dim. LxFxH (mm)
FAE20401504	1 cajón EN, 2 cajones ET y 2 bandeja tipo 2	717x597x1000




Artículo	Composición	Dim. LxFxH (mm)
FAE10401704	2 cajones EN, 2 ET, 2 bandejas tipo 2	717x597x1000



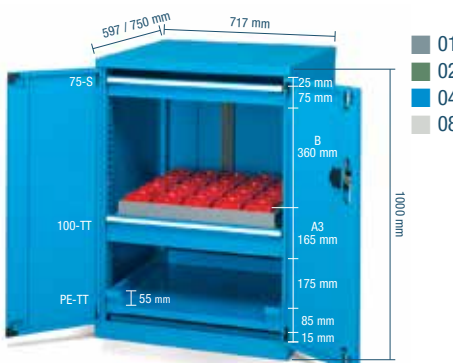
Artículo	Composición	Dim. LxFxH (mm)
FAE20401404	1 cajón EN, 1 cajón ET, 1 estante ET y 1 bandeja tipo 2	717x597x1000



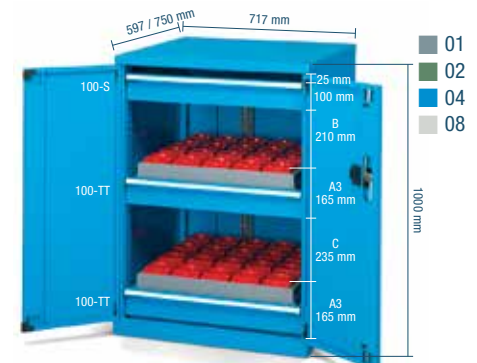
Artículo	Composición	Dim. LxFxH (mm)
FAE20401504	1 cajón EN, 2 cajones ET y 2 bandeja tipo 2	717x597x1000



Artículo	Composición	Dim. LxFxH (mm)
FAE30401904	2 cajones EN, 2 ET, 2 bandejas tipo 3	717x750x1000



Artículo	Composición	Dim. LxFxH (mm)
FAE40401604	1 cajón EN, 1 cajón ET, 1 estante ET y 1 bandeja tipo 3	717x750x1000



Artículo	Composición	Dim. LxFxH (mm)
FAE40401704	1 cajón EN, 2 cajones ET y 2 bandeja tipo 3	717x750x1000




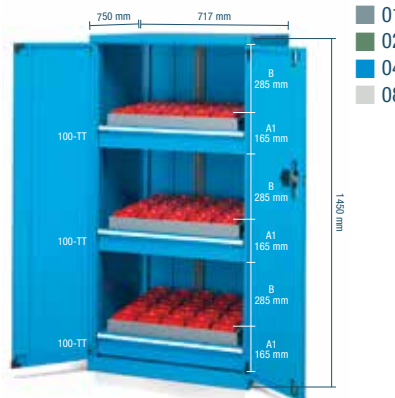
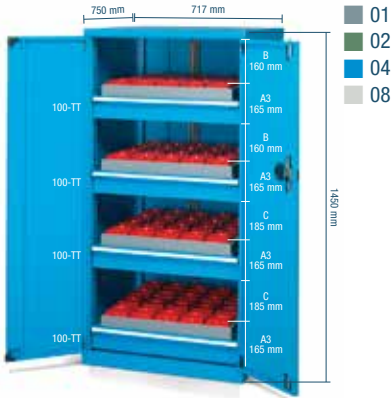
 **Más información en nuestra web [dissetodiseo.com](http://dissetodiseo.com)**



Artículo	Composición	Dim. LxFxH (mm)
FAF30401708	1 cajón ET, 4 EN, 1 estante ET y 1 bandeja tipo 2	1431x785x1000

Artículo	Composición	Dim. LxFxH (mm)
F AE40581401	1 cajón ET, 2 EN, 2 estantes ET y 1 bandeja tipo 2	717x750x1450

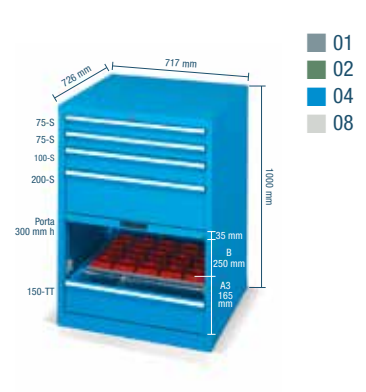


Artículo	Composición	Dim. LxFxH (mm)
FAG1040S108	2 cajones EN, 2 ET, 2 estantes ET, 1 bandeja tipo 2 y cubierta	1431x632x1020



Artículo	Composición	Dim. LxFxH (mm)
F AE40581504	4 cajones ET y 4 bandejas tipo 3	717x750x1450

Artículo	Composición	Dim. LxFxH (mm)
F AE40581604	3 cajones ET y 3 bandejas tipo 3	717x750x1450



Artículo	Composición	Dim. LxFxH (mm)
FAG20581204	2 cajones ET, 4 EN, 2 bandejas tipo 2 y separadores	717x726x1450



Artículo	Composición	Dim. LxFxH (mm)
F AE40581304	1 cajón EN, 2 ET, 2 estantes ET y 2 bandejas tipo 3	717x750x1450

Artículo	Composición	Dim. LxFxH (mm)
F AE40581404	2 cajones EN, 1 ET, 2 estantes ET y 1 bandeja tipo 3	717x750x1450

Artículo	Composición	Dim. LxFxH (mm)
FAG20402804	1 cajón ET, 4 EN, 1 bandeja tipo 2 y separadores	717x726x1000



Artículo	Composición	Dim. LxFxH (mm)
FAF30401704	2 cajones ET, 2 EN, 2 estantes ET y 2 bandejas tipo 3	1431x785x1000
FAF10401504	2 cajones ET, 2 EN, 2 estantes ET y 2 bandejas tipo 3	1431x632x1000

Artículo	Composición	Dim. LxFxH (mm)
FAF30401804	4 cajones ET, 2 EN y 4 bandejas tipo 3	1431x785x1000
FAF10401604	4 cajones ET, 2 EN y 4 bandejas tipo 3	1431x632x1000

Artículo	Composición	Dim. LxFxH (mm)
F AE4058S101	2 cajones EN, 1 ET, 1 bandeja tipo 3, 2 cajones ET y cubierta	717x750x1470



Tipo 1

BANDEJA PORTA-HERRAMIENTAS PARA CARROS Y ARMARIOS SYSTEM



Artículo	Carga (kg)	Dim. LxFxH (mm)
FNC50200001	50	584X140X146

Tipo 2

BANDEJA PORTA-HERRAMIENTAS PARA CARROS Y ARMARIOS STANDARD



Artículo	Carga (kg)	Dim. LxFxH (mm)
FNC51200001	150	584x444x69

Tipo 3

BANDEJA PORTA-HERRAMIENTAS PARA CARROS DE 685 DE ANCHO Y ARMARIOS SYSTEM Y STANDARD



Artículo	Carga (kg)	Dim. LxFxH (mm)
FNC52200001	150	584x592x69

Tipo 4

BANDEJA PORTA-HERRAMIENTAS PARA ARMARIOS SYSTEM



Artículo	Carga (kg)	Dim. LxFxH (mm)
FNC50500001	80	584X140X146

Tipo 5


BANDEJA PORTA-HERRAMIENTAS PARA ARMARIOS PERFORM Y SYSTEM



Artículo	Carga (kg)	Dim. LxFxH (mm)
FNC51400001	50	890x444x69

Tipo 6

BANDEJA PORTA-HERRAMIENTAS PARA ARMARIOS PERFORM



Artículo	Carga (kg)	Dim. LxFxH (mm)
FNC51600001	150	965x500x69

Tipo 7

BANDEJA PORTA-HERRAMIENTAS PARA ARMARIOS SYSTEM



Artículo	Carga (kg)	Dim. LxFxH (mm)
FNC52500001	150	584X140X146



Artículo	Descripción
FNC56200001	Anclaje para soporte tipo 2 montaje horizontal
FNC57210001	Anclaje para soporte tipo 2 montaje inclinado



Artículo	Descripción
FNC56400001	Anclaje para soporte tipo 3 y 7 montaje horizontal
FNC57410001	Anclaje para soporte tipo 3 y 7 montaje inclinado



Artículo	Descripción
FNC56300001	Soportes bandeja tipo 5 para longitudes de cono de 93 / 118 / 143
FNC58300001	Soportes bandeja tipo 5 para longitudes de cono de 143 / 168 / 193



Artículo	Descripción
FNC57100099	Anclaje para soporte tipo 1 y 4 montaje horizontal
FNC57110099	Anclaje para soporte tipo 1 y 4 montaje inclinado



Artículo	Descripción
FNC50050099	Asas para bandejas tipo 1 y 4




Artículo	Descripción
FNC24100000	Soporte de aluminio con goma para bandeja tipo 1



Artículo	Descripción
FCN55600004	Porta-documentos DIN A4



Artículo	Descripción
FNC25100000	Soporte de multiplex perforable para bandeja tipo 1



Artículo	Descripción
FNC53200004	Estante porta-utensilios para carro



Artículo	Descripción
FCN30100001	Travesaño perforado para carro
FCN30300007	Cubierta de neopreno



Artículo	Máximo utensilios	Máximo anillos	Unidades por anillo
FCN31050099	15	16	2
FCN31100099	27	12	3
FCN31150099	35	9	4
FCN31200099	48	8	5
FCN31250099	60	6	6
FCN31300099	73	6	7
FCN31350099	85	5	8
FCN31400099	98	4	9
FCN31450099	110	4	10
FCN31500099	123	4	11
FCN31550099	135	3	12



CAJAS Y CONTENEDORES

SUELOS

MOBILIARIO TÉCNICO

SEGURIDAD

EMBALAJE

TRANSPORTE Y ELEVACIÓN

MEDIO AMBIENTE

MOBILIARIO DE OFICINA



Artículo	Tipo de cono	Soporte de mesa	Cuadro FNC5020..	Cuadro 5120..	Cuadro 5220..	Cuadro FNC5050..	Cuadro FNC5140	Cuadro FNC5160	Cuadro FNC5250
FNC95100003	ISO30	24	7	24	32	12	33	36	48
FNC95300003	ISO40	24	7	24	32	12	33	36	48
FNC95400003	ISO45	18	5	18	24	10	27	30	40
FNC95500003	ISO50	15	5	15	20	8	24	24	32
FNC95600003	VDI30	24	7	24	32	12	33	36	48
FNC95700003	VDI40	18	5	18	24	10	27	30	40
FNC95800003	VDI50	18	5	18	24	10	27	30	40
FNC95900003	VDI60	15	5	15	20	8	24	24	32
FNC97200003	CONOMORSE2	24	7	24	32	12	33	36	48
FNC97300003	CONOMORSE3	24	7	24	32	12	33	36	48
FNC97400003	CONOMORSE4	24	7	24	32	12	33	36	48
FNC97500003	CONOMORSE5	18	5	18	24	10	27	30	40
FNC92700003	CAPTOC3	24	7	24	32	12	33	36	48
FNC92750003	CAPTOC4	18	5	18	24	10	27	30	40
FNC92800003	CAPTOC5	18	5	18	24	10	27	30	40
FNC92850003	CAPTOC6	18	5	18	24	10	27	30	40
FNC92900003	CAPTOC8	12	4	12	16	8	21	24	32
FNC92100003	HSKA32-B40	24	7	24	32	12	33	36	48
FNC92200003	HSKA40-B50	24	7	24	32	12	33	36	48
FNC92300003	HSKA50-B63	18	5	18	24	10	27	30	40
FNC92400003	HSKA63-B80	18	5	18	24	10	27	30	40
FNC92500003	HSKA80-B100	12	4	12	16	8	21	24	32
FNC92600003	HSKA100-B125	12	4	12	16	8	21	24	32
FNC96400003	2"	18	5	18	24	10	27	30	40
FNC96500003	2"1/4	15	5	15	20	8	24	24	32
FNC90100003	58mm	27	9	27	36	15	42	45	60
FNC90200003	65mm	24	8	24	32	14	39	42	56
FNC90300003	75mm	21	7	21	28	12	33	36	48
FNC90400003	87mm	18	6	18	24	10	27	30	40
FNC90500003	105mm	15	5	15	20	8	24	24	32



## Armarios de acero inoxidable con puertas correderas o batientes

- Fabricados en acero inoxidable AISI 304 18/10 de gran resistencia y acabado satinado.
- Los modelos con puertas correderas vienen equipados con 3 estantes intermedios regulables en altura.
- Los modelos con puertas batientes vienen equipados con 2 estantes intermedios regulables en altura.
- Capacidad de carga de hasta 80kg por estante.
- Patas regulables de hasta 150mm de altura.
- Cerradura con llave incorporada.

Artículo	Dimensiones LxFxH (mm)	Estantes
<b>Con puertas correderas</b>		
SGD1000	1200x600x1900	3+base
SGD1005	1400x600x1900	3+base
SGD1010	1600x600x1900	3+base
<b>Con puertas batientes</b>		
SGD1015	600x600x1900	2+base
SGD1020	1000x600x1900	2+base
SGD1025	1200x600x1900	2+base
SGD1030	1400x600x1900	2+base

## Armarios de acero inoxidable para limpieza

- Fabricados en acero inoxidable AISI 304 18/10 de gran resistencia y acabado satinado. Ideal para guardar los productos y útiles de limpieza.
- Equipados con 3 estantes intermedios y espacio para la organización y clasificación de todo tipo de utensilios para limpieza.
- Patas regulables de hasta 150mm de altura.
- Cerradura con llave incorporada.

Artículo	Dimensiones LxFxH (mm)	Descripción	Puertas
SGD1040	600x450x1900	armario	1
SGD1042	1000x450x1900	armario	2
SGD1044	600x450x200	tejadillo inclinado	-
SGD1046	1000x450x200	tejadillo inclinado	-



Estantes lisos o perforados metálicos o en polipropileno



## Estanterías de aluminio o acero inoxidable

- Fabricadas en aluminio o en acero inoxidable AISI 304 18/10 de gran resistencia y acabado satinado.
- Montaje fácil y rápido. No necesita herramientas.
- Estantes regulables en altura, hasta 11 posibles niveles.
- Estantes extraíbles para facilitar la limpieza con opción de estantes lisos, perforados o en polipropileno.
- Pies regulables que permiten absorber pequeñas irregularidades del suelo y aportan máxima estabilidad en cualquier superficie.

➔ **FONDOS DISPONIBLES 400mm, 500mm, 600mm**

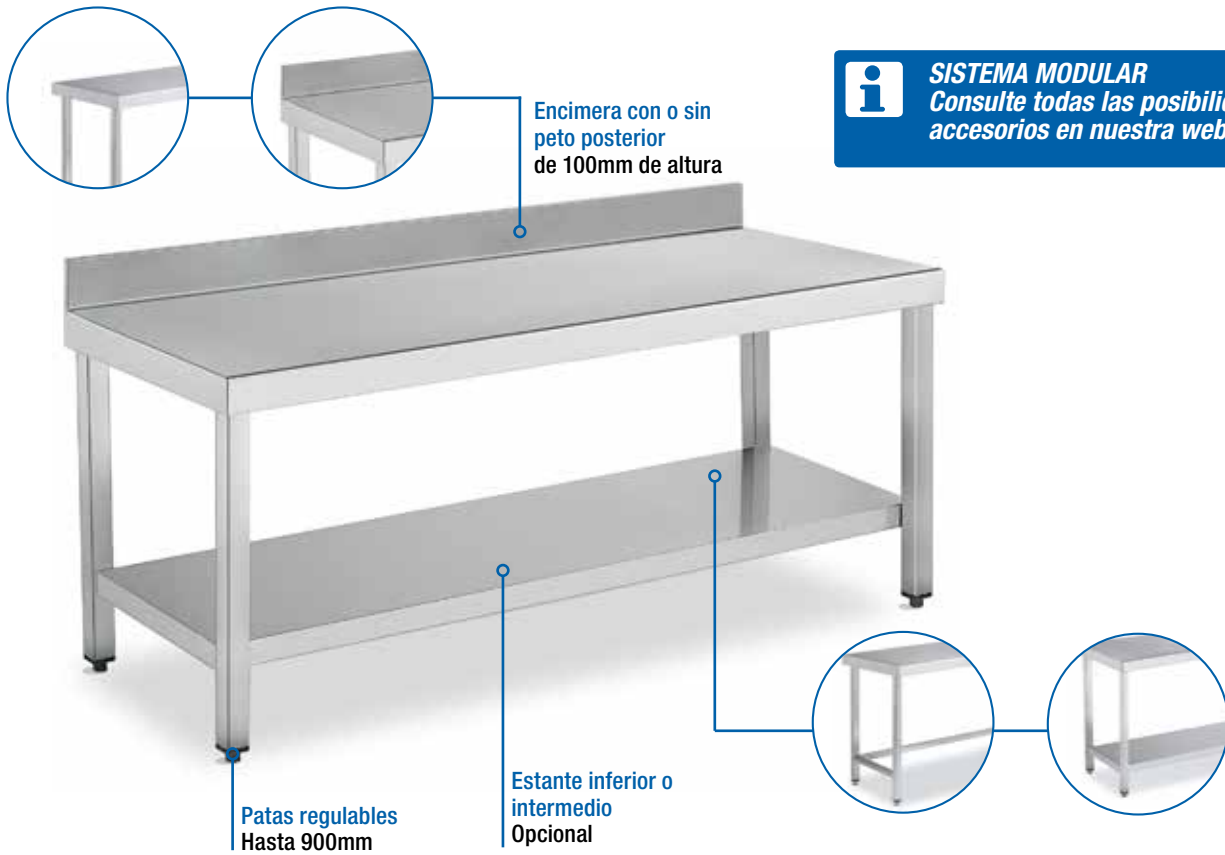
➔ **ALTURAS DISPONIBLES DESDE 1200mm HASTA 2000mm**

➔ **LONGITUD DE ESTANTES DESDE 600mm HASTA 1600mm**



### SISTEMA MODULAR

Consulte nuestra web o departamento comercial. Le ayudaremos a configurar la mejor solución para su espacio.



**SISTEMA MODULAR**  
 Consulte todas las posibilidades y accesorios en nuestra web.

### Bancos de trabajo en acero inoxidable

- Estructura fabricada completamente en acero inoxidable AISI 304 18/10 de gran resistencia y acabado satinado.
- Amplia gama de medidas con fondos disponibles de 500, 600, 700, 800 y 900mm.
- Encimeras de largos que van desde los 600mm hasta los 2400mm.
- Frontal de 65mm de espesor con radio de seguridad, totalmente soldado.
- Patas regulables en altura que permiten la elevación del banco de trabajo hasta 900mm.
- Estructura desmontable que reduce costes de transporte y facilita el almacenaje.
- Modelos con peto posterior de 100mm de altura, soldado y con perfil sanitario.



Cubeta integrada

Modelos con cubeta de dimensiones 400x340x200mm integrada en la encimera, ya sea en el lado derecho o izquierdo.

Listo para incorporar grifo electrónico o manual.



Largos de encimera (mm)																		
Profundidad 500/800/900 mm (B)																		
600	-	800	-	1000	-	1200	-	1400	1500	1600	-	1800	-	2000	-	-	-	
Profundidad 600/700 mm (B)																		
600	700	800	900	1000	1100	1200	1300	1400	1500	1600	1700	1800	1900	2000	2100	2200	2300	2400

### → ACCESORIOS



# SEGURIDAD

**17** DISSET  
DISSET ODISEO

CATÁLOGO 1944PA / 5ª EDICIÓN

## Seguridad



Soluciones anti-deslizamiento y señalización



Cintas de seguridad, sprays y trazadores de líneas



Seguridad en la empresa



Senyalización para vehículos y mobiliario urbano



Control de acceso



Seguridad para parking



Protecciones para obras



Espejos de seguridad



Reductores de velocidad y protección de cableado



Rampas para todo tipo de situaciones



Candados y cajas de seguridad



Maletas

# Soluciones anti-deslizantes para todo tipo de suelos

Superficies de gran adherencia para las situaciones más adversas



## Cubre escalones de abrasivo grueso antideslizante

- Recomendado para escaleras de metal y aplicaciones extremas.
- Borde de 55x55 mm, en color amarillo de alta visibilidad para evitar accidentes.
- No se desgasta, ofrece una vida útil de diseño de 50 años.


Artículo	Dim. LxFxH (mm)	Color	Peso (Kg)
LEO45600	1000x280x4	Negro con borde blanco o amarillo	55x55
LEO45605	1000x280x4	Negro con borde blanco o amarillo	55x55
LEO45610	2000x305x5	Negro con borde blanco o amarillo	55x55
LEO45615	2000x305x5	Negro con borde blanco o amarillo	55x55

## Cubre escalones de abrasivo fino antideslizante

- Recomendado para zonas comerciales o escaleras de oficinas.
- Borde de 55x55 mm, en color amarillo de alta visibilidad para evitar accidentes.
- Resistente a químicos.

Artículo	Dim. LxFxH (mm)	Color	Peso (Kg)
LEO45620	3660x300x55	Negro con borde blanco o amarillo	3,2
LEO45625	3660x345x55	Negro con borde blanco o amarillo	3,2

## Perfiles para escalones y escaleras de mano



- Aumentan la seguridad en el uso de las mismas ya que aportan adherencia y visibilidad. Ideal para uso en aplicaciones con lluvia o hielo o con uso de químicos o aceites.
- Disponible con perfil en L para escalones convencionales y el perfil en U para escaleras de mano. Vida útil de diseño de 50 años.
- El perfil en U está disponible de manera estándar en 3 medidas internas de 20, 25 y 30mm y en forma circular o cuadrada. Longitud variable.

Artículo	Dim. LxFxH (mm)	Grosor (mm)	Peso (Kg)
LEO45630	4000x55x55	4	28,00

## Cantoneras antideslizantes para escalones



- Abrasivo fino recomendado para zonas comerciales o escaleras de oficinas, así como todo tipo de escaleras metálicas exteriores o de emergencia.
- Instalación fácil y rápida.
- Longitud personalizable hasta 3660mm.

Artículo	Dim. LxFxH (mm)	Color	Grosor (mm)
LEO45635	3660x55x55	blanco o amarillo	3
LEO45640	3660x100x50	blanco o amarillo	3
LEO45645	3660x55x55	blanco o amarillo	3
LEO45650	3660x100x50	blanco o amarillo	3

## Cubierta antideslizante para rellanos de abrasivo grueso



- Recomendado para escaleras de metal y aplicaciones de riesgo o en presencia de agua, hielo, químicos o aceites.
- Borde de 55x55 mm, en color amarillo de alta visibilidad para evitar accidentes.
- No se desgasta, ofrece una vida útil de diseño de 50 años.

Artículo	Dim. LxFxH (mm)	Color	Grosor (mm)
LEO45655	1200x1200x55	Negro con borde blanco o amarillo	4
LEO45660	1200x1200x55	Negro con borde blanco o amarillo	4

## Plancha antideslizante abrasiva



- Se puede instalar fácilmente sobre suelos de hormigón o pasarelas metálicas ofreciendo gran adherencia incluso en ambientes extremos de lluvia, hielo o aplicaciones con presencia de aceites o químicos. Soporta limpiezas con productos agresivos.
- Vida útil de diseño de 50 años.

Artículo	Dim. LxFxH (mm)	Color	Abrasivo
LEO45665	1000x1000x4	Blanco, amarillo o gris	medio
LEO45670	2000x1000x4	Blanco, amarillo o gris	medio








### Rejilla GRP antideslizante

- Diseñado para ofrecer gran resistencia y seguridad antideslizante en pasarelas, puentes y todo tipo de estructuras industriales, navales, petrolíferas, etc.
- Sustituye al metal ofreciendo resistencia adherencia y resistencia a la corrosión y a químicos y aceites.

- Disponible en superficie antideslizante abrasiva o texturizada.
- Gran resistencia estructural para todo tipo de montajes.

Grosor (mm)	Dim. malla (mm)	Dim panel LxF (mm)	Peso (Kg/m <sup>2</sup> )
15	50x50	3660x1220	5.9
25	38x38	3000x1000 3660x1220	13.5
30	38x38	3000x1000 4038x1000 3660x1220	15.5
38	38x38	3000x1000 4038x1000 3660x1220	18.5
50	50x50	3660x1220	21.2



### Rejilla GRP antideslizante de malla fina

- Diseñado para ofrecer gran resistencia y seguridad antideslizante en pasarelas, puentes y todo tipo de aplicaciones peatonales en comercios, puertos, etc.

Grosor (mm)	Dim. malla (mm)	Dim. panel LxF (mm)	Peso (Kg/m <sup>2</sup> )
14	20x20	4047x1247	10.5
22	20x20	4047x1527	14.8
38	20x20	4047x1247	21
38	26x26	3027x997	19.5
30	13x13	4047x1007	19.1



### Rejilla unidireccional GRP antideslizante


- Gracias a su diseño en perfiles longitudinales ofrece gran capacidad de carga para aplicaciones de tráfico intenso o de ámbito industrial.
- Superficie antideslizante abrasiva.

Grosor (mm)	Ancho de listón (mm)	Dim. panel LxF (mm)	Peso (Kg/m <sup>2</sup> )
38.1	15.2	3660x1220	15.8
38.1	15.2	3000x1000, 3660x1220	22.4
50.8	25.4	3000x1000, 4038x1000, 3660x1220	16.6

### Losetas táctiles antideslizantes para invidentes o minusválidos



- Para instalar en zonas de paso de peatones de manera que personas invidentes o en silla de ruedas puedan detectar cambios de elevación, pasos a nivel, pasos de peatones, andenes, escaleras, etc.
- Superficie antideslizante para ofrecer mayor seguridad en zonas de peligro o riesgo.
- Disponible en versión para tráfico ligero con un sistema de resina y piedra y en versión para aplicaciones intensas en GRP con superficie abrasiva de alta adherencia.
- Consúltenos para medidas y superficies.



### Cubierta sólida GRP antideslizante

- Con todas las ventajas de nuestras rejillas GRP pero con una superficie lisa para aplicaciones que requieran una superficie sin agujeros por los que puedan caer objetos o líquidos.
- Gran resistencia a impactos y ambientes adversos.

Grosor (mm)	Dim. malla (mm)	Grosor plancha (mm)	Dim. panel LxF (mm)	Peso (Kg/m <sup>2</sup> )
30	38x38	3	3660x1220	19
42	38x38	3	3660x1220, 4038x1000	25
55	50x50	3	3660x1220	27

#### Sabia que...


*Nuestros sistemas de rejilla GRP cumplen con todos los requisitos de salud y seguridad, además de ser ligeros y libres de mantenimiento.*

*Las rejillas puede instalarse fácilmente con unos costes muy bajos y en muy poco tiempo gracias a su ligereza.*

*Tienen un tercio del peso de una rejilla equivalente en metal.*

*Proporcionan una solución robusta y segura a zonas de paso de peatones, ya sea en situaciones de ámbito comercial o en aplicaciones de mayor riesgo como industriales, petrolíferas, mineras, navales, etc.*

*Todas nuestras soluciones GRP son altamente antideslizantes, incluso en las peores condiciones de suciedad, líquidos viscosos, frío extremo y químicos agresivos.*





## Paneles y pinturas antideslizantes

Obtención rápida de superficies antideslizantes

### Paneles antideslizantes de plástico reforzado con fibra y abrasivo mineral

- Utilizado para puentes, pasarelas, puestos de trabajo húmedos, suelos problemáticos, escaleras...
- De peso ligero y fácil instalación, permiten obtener superficies antideslizantes en minutos con una simple fijación con tornillos
- Resistente a químicos y aceites. Antideslizante incluso en condiciones de suciedad, agua, hielo, etc.



Artículo	Dim. LxH (mm)	Color
LE045200	1150x750	Negro
LE045205	1150x750	Amarillo
LE045210	280x1200	Negro
LE045215	280x1200	Amarillo



### Cobertura antideslizante de alta adherencia

- Utilizado para puentes, muelles de carga, rampas para carretilla elevadora, plataformas petrolíferas, etc.
- De gran resistencia tiene una vida útil comprobada de más de 20 años.
- De fácil instalación, es una gran solución a todas las situaciones que requieren propiedades extremadamente antideslizantes, resistencia al paso de vehículos e impermeabilidad.
- Aplicación de entre 10 y 20 Kg por metro cuadrado.
- Consúltenos para imprimaciones y otros productos para mejorar la instalación.



Artículo	Descripción
LE045220	Compuesto líquido de 25 Kg
LE045225	Compuesto líquido de 50 Kg
LE045230	Compuesto líquido de 100 Kg
LE045235	Compuesto líquido de 1000 Kg



### Pintura antideslizante para uso peatonal

- Coberturas antideslizantes con diferentes grados de abrasión.
- Solución práctica y rápida para obtener superficies adherentes y seguras sobre gran variedad de superficies, incluyendo madera, hormigón, madera o metal.

Aplicación	Gris	Rojo	Amarillo
Uso general peatonal	LE045240	LE045260	LE045280
Tráfico peatonal pesado	LE045245	LE045265	LE045285
Paso de vehículos y peatonal pesado	LE045250	LE045270	LE045290
Vehículos y peatonal muy pesado	LE045255	LE045275	LE045295



### Spray antideslizante transparente para escaleras, pasarelas, rampas, etc.

- Solución rápida y cómoda para solventar problemas de seguridad debidos a superficies resbaladizas.
- Apto tanto para exterior como interior. Temperatura de aplicación de 5 a 30°.
- Con 400ml se cubre un área de 1,5 a 2 m<sup>2</sup>. Tiene una durabilidad de alrededor de 6 meses dependiendo del uso.
- Tiempo de secado óptimo de 12 a 24h dependiendo del nivel de tráfico al que vaya a ser sometido.

Artículo	Volumen (ml)	Color	Área de cobertura (m <sup>2</sup> )
LE045300	400ml	Transparente	1,5-2

# Señalización y advertencia

Delimitación y señalización de zonas peligrosas

## Señalización de seguridad para suelo

- Adhesivos de alta resistencia y durabilidad para señalización y advertencia de peligro o vías de salida de emergencia.
- Totalmente personalizables.
- Disponibles con pictogramas según EN ISO 7010-2012



## Señalización fotoluminiscente de seguridad

- Adhesivos fotoluminiscentes de alta resistencia y durabilidad para señalización y advertencia de peligro o vías de salida de emergencia. Permiten indicar zonas peligrosas y salidas de emergencia incluso sin luz.
- Totalmente personalizables.
- Disponibles con pictogramas según EN ISO 7010-2012



## Señalizaciones de emergencia e incendios fotoluminiscentes

- Totalmente personalizables para todo tipo de aplicaciones.
- Gran visibilidad incluso varias horas después de un posible apagón.
- Totalmente personalizables y disponibles con pictogramas según EN ISO 7010-2012.



## Palos reflectantes de fibra de vidrio

- Permite instalar con facilidad indicadores de peligro, de bordes de carretera, límites de zonas, etc.



- Bandas reflectantes de 360°.
- Punta afilada para facilitar la introducción en el suelo.
- Disponibles en varios colores.

Aplicación	Gris
LE045400	Amarillo/Rojo
LE045405	Blanco/Naranja
LE045410	Blanco/Azul
LE045415	Blanco/Rojo

## Etiquetas y placas de marcado de vehículos

- Identifican el contenido de productos peligrosos transportados por vehículos.
- Disponemos de etiquetas para todas las normativas.
- Disponibles en versión para un solo uso o en placas plásticas resistentes para uso permanente.
- También disponemos de soportes metálicos para placas.



# Cintas antideslizantes y reflectantes para señalización y seguridad

Delimitación, señalización y protección para zonas de trabajo, almacenes, escaleras, etc.

## Cinta de marcaje ultra resistente

- Cinta para señalización de zonas de paso, de peligro, de almacenamiento, etc.
- Gran resistencia incluso al paso de vehículos de mantenimiento, etc.
- ANSI Z535
- ANSI A137.1
- BPN:125
- Coef. fricción seco: 0,6



Artículo	50mmx30m	75mmx30m	100mmx30m
Amarillo	LEO45675	LEO45725	LEO45775
Verde	LEO45680	LEO45730	LEO45780
Rojo	LEO45685	LEO45735	LEO45785
Blanco	LEO45690	LEO45740	LEO45790
NEgro	LEO45695	LEO45745	LEO45795
Naranja	LEO45700	LEO45750	LEO45800
Azul	LEO45705	LEO45755	LEO45805
Rojo/Blanco	LEO45710	LEO45760	LEO45810
Amarillo/Negro	LEO45715	LEO45765	LEO45815
Blanco/Negro	LEO45720	LEO45770	LEO45820



## Cinta de marcaje direccional para tuberías

- Cintas de marcaje de alta visibilidad para indicar direcciones de caudales y contenidos de las tuberías. Colores de alta visibilidad.



Artículo	25mmx16,5m	50mmx16,5m	100mmx16,5m
Azul/Blanco	LEO45845	LEO45895	LEO45945
Verde/Blanco	LEO45850	LEO45900	LEO45950
Naranja/Negro	LEO45855	LEO45905	LEO45955
Rojo/Blanco	LEO45860	LEO45910	LEO45960
Amarillo/Negro	LEO45865	LEO45915	LEO45965
Marrón/Blanco	LEO45870	LEO45920	LEO45970
Blanco/Lila	LEO45875	LEO45925	LEO45975
Blanco/Gris	LEO45880	LEO45930	LEO45980
Negro/Blanco	LEO45885	LEO45935	LEO45985
Blanco/Negro	LEO45890	LEO45940	LEO45990




## Cinta de marcaje fotoluminiscente antideslizante

- Cinta fotoluminiscente para marcaje de pasillos, salidas de emergencia, zonas de peligro en casos de apagones, poca luz u otras situaciones de emergencia. Produce iluminación durante varias horas después de un apagón.
- Superficie antideslizante abrasiva.
- Testado y certificado mediante criterios DIN, ASTM y péndulo.



Artículo	Dim. rollo (mmxm)
LEO45825	25x18,3
LEO45830	50x18,3
LEO45835	75x18,3
LEO45840	100x18,3



## Cintas adhesivas antideslizantes abrasivas

- Disponibles en dos niveles abrasivos. Base adhesiva en PVC y superficie con abrasivo mineral de grado 40 o 60. Adhesivo acrílico de alta resistencia.



Artículo (abrasivo fino)	Artículo (abrasivo grueso)	Dim. LxFxH (mm)
LEO46050	LEO46100	25x18
LEO46055	LEO46105	50x18
LEO46060	LEO46110	75x18
LEO46065	LEO46115	100x18
LEO46070	LEO46120	150x18
LEO46075	LEO46125	300x18
LEO46080	LEO46130	450x18
LEO46085	LEO46135	600x18
LEO46090	LEO46140	900x18
LEO46095	LEO46145	1200x18



## Adhesivos de marcaje de tuberías

- Adhesivos de marcaje de alta visibilidad en rollo para indicar contenidos de las tuberías. También con flechas de indicación de dirección de caudal.
- Los rollos vienen troquelados para separar fácilmente los adhesivos.
- Gran cantidad de opciones estándar y totalmente personalizables bajo pedido.
- Consúltenos para encontrar la mejor opción para usted.



Dim. adhesivo FxL (mm)	Ø Tubería (mm)	H letra (mm)	Dim. Rollo (mmxm)
25x230	20 a 50	20	25x16,5
50x230	50 a 150	38	50x16,5
25x75	20 a 50	20	25x16,5
50x75	50 a 150	38	50x16,5



## Cinta antideslizante de alta visibilidad

- Cinta con abrasivo de óxido de aluminio de gran resistencia y durabilidad.
- Ideal para gran cantidad de aplicaciones donde se requiere adherencia y visibilidad.




Artículo	Dim. rollo
LEO46150	50mmx12m
LEO46155	100mmx12m



### Cinta adhesiva antideslizante fotoluminiscente

- Para marcaje de salidas de emergencia, escalones, etc.
- La superficie abrasiva ofrece una gran tracción, extremadamente útil en situaciones de emergencia con poca visibilidad.
- Duración de hasta 6 horas desde que deja de recibir luz.



- DIN 67510
- ASTM 2072
- ISO 15370
- IMO A. 752
- PSPA clase B

Artículo	Dim. Rollo FxL (mmxm)
LE046160	50x18
LE046165	100x18
LE046170	150x18



### Cinta adhesiva antideslizante de abrasivo grueso

- Adhesivo antideslizante para uso en ambientes adversos con suciedad, agua o aceites.
- Ideal para industria minera, petrolífera, etc.
- Coeficientes de fricción certificados por TRL de 99 en seco y 80 en mojado.



Artículo	Dim. LxFxH (mm)	Color
LE046230	25x18,3	
LE046235	50x18,3	
LE046240	75x18,3	
LE046245	100x18,3	
LE046250	150x18,3	



### Adhesivos antideslizantes de señalización

- Adhesivos antideslizantes de varias formas y colores para señalizar zonas peligrosas y proporcionar adherencia.
- Ideales para escalones altos, escaleras, desniveles, caídas, etc.
- Totalmente personalizables en forma, colores y mensaje.



Artículo	Descripción
LE046175	Rollo impreso 75mmx18,3m
LE046180	Adhesivo impreso 150x610mm
LE046185	Adhesivo con franja reflectante 140x140mm
LE046190	Ahdesivo con franja de bandas reflectante y banda fotoluminiscente 150x610mm
LE046195	Ahdesivo con franja fotoluminiscente 150x610mm
LE046200	Ahdesivo con 2 franjas reflectante y fotoluminiscente 150x610mm



### Cinta adhesiva antideslizante de abrasivo extra grueso

- Cinta adhesiva especial para usos en ambientes extremadamente adversos.
- Con un adhesivo especial para soportar el grano grueso de óxido de aluminio y proporcionar una fijación duradera y segura sobre todo tipo de superficies.
- Solo disponible en color negro de manera estándar. Consúltenos para personalizar su cinta adhesiva



Artículo	Dim. LxFxH (mm)
LE046255	25x18,3
LE046260	50x18,3
LE046265	75x18,3
LE046270	100x18,3
LE046275	150x18,3



### Cinta adhesiva antideslizante abrasiva de grado medio

- Cinta con abrasivo de óxido de aluminio de gran resistencia y durabilidad.
- Ideal para gran cantidad de aplicaciones donde se requiere adherencia y visibilidad.
- Disponible en rollos de medidas personalizables de 19 a 1168mm de ancho. De 10 a 19 bajo pedido especial.
- Múltiples colores estándar. Además puede personalizarlas con otros colores o combinaciones. Consúltenos.



Artículo	Dim. LxFxH (mm)
LE046205	25x18,3
LE046210	50x18,3
LE046215	75x18,3
LE046220	100x18,3
LE046225	150x18,3



### Cinta adhesiva antideslizante abrasiva conformable

- Cinta adhesiva con base conformable. Permite adherir la cinta a superficies irregulares, como planchas metálicas con relieve, hormigón irregular, y cualquier otra superficie irregular.



Artículo	Dim. LxFxH (mm)	Color
LE046280	50x18,3	Negro
LE046285	100x18,3	Negro
LE046290	150x18,3	Negro
LE046295	50x18,3	Amarillo/Negro
LE046300	100x18,3	Amarillo/Negro
LE046305	150x18,3	Amarillo/Negro
LE046310	75x7,3	Negro
LE046315	150x7,3	Negro



### Cinta adhesiva no abrasiva para duchas, piscinas, etc.

- Cinta adhesiva resistente al agua.
- Superficie antideslizante no abrasiva para uso descalzo o con tejidos sensibles.
- Además son compatibles con máquinas y procesos de lavado que no serían posibles con abrasivos.
- Ideal para duchas, bañeras, piscinas, barcos...




Artículo	Descripción
LEO46320	Rollo 500mmx3m
LEO46325	Discos Ø40mm
LEO46330	Rectángulos 20x200mm



### Cintas de marcaje para almacén

- Cintas adhesivas conformables y flexibles para marcaje de rutas. Fabricados en PVC de alta durabilidad y disponible en una amplia gama de colores de alta visibilidad.
- Disponible de manera estándar en medidas de 25, 60, 75, 100 y 150 mm de ancho en rollos de 33m.
- Consúltenos para encontrar la mejor solución para su caso.



### Cinta adhesiva no abrasiva de alta tracción

- Efecto texturizando de gran adherencia y sensación suave al tacto.
- Ideal para aplicaciones marinas o acuáticas en general que requieren una superficie suave para contacto con piel, neoprenos, etc.



Artículo	Descripción
LEO46335	Rollo 500mmx3m
LEO46340	Discos Ø40mm
LEO46345	Rectángulos 20x200mm



### Cintas de marcaje para almacén franjas de peligro o ajedrezado

- Cintas adhesivas conformables o laminadas para marcaje de rutas de paso, zonas de peligro, etc.. Fabricados en PVC de alta durabilidad y disponible en una amplia gama de colores de alta visibilidad.
- Disponible de manera estándar en medidas de 25, 60 y 75 mm de ancho en rollos de 33m.
- Consúltenos para encontrar la mejor solución para su caso.



### Cinta adhesiva de señalización escritas

- Cinta de señalización de peligro para suelo.
- Varias versiones estándar y totalmente personalizables bajo pedido.
- Gran durabilidad y resistencia al paso de peatones y vehículos.
- Superficie antideslizante para mayor seguridad.



### Cintas de marcaje de alta resistencia

- Diseñado para ofrecer un marcaje de mayor durabilidad y resistencia para uso en almacenes o zonas de tráfico muy pesado.
- Superficie levemente abrasiva antideslizante.
- Adhesivo especial para superficies de todo tipo como hormigón, asfalto, madera o acero.




Artículo	Dim. rollo (mm)	Color
LEO46350	75mmx33m	Blanco
LEO46355	75mmx33m	Amarillo
LEO46360	75mmx33m	Verde
LEO46365	75mmx33m	Azul
LEO46370	75mmx33m	Rojo



## Marcadores de seguridad para almacén, fábrica, etc.

- Marcadores de almacenaje, zonas de carga, peatonales, máquinas, etc.
- Adhesivo de gran resistencia que soporta el paso de vehículos pesados. Superficie antideslizante no abrasiva compatible con máquinas de limpieza.
- Disponible en gran cantidad de colores y combinaciones de alta visibilidad. Gran cantidad de formas troqueladas para realizar todo tipo de formas con el adhesivo.
- Disponemos de un carro aplicador para aplicaciones que requieran grandes metrajés y cambios de rutas y espacios continuos.
- Consúltenos para cualquier personalización.



Color	I	L	+	T	Curva	Cuadrado grande	Cuadrado pequeño	Triangulo grande	Triangulo pequeño	Circulo grande	Circulo pequeño
Blanco	LEO44000	LEO44035	LEO44070	LEO44105	LEO44140	LEO44175	LEO44210	LEO44245	LEO44280	LEO44315	LEO44350
Negro	LEO44005	LEO44040	LEO44075	LEO44110	LEO44145	LEO44180	LEO44215	LEO44250	LEO44285	LEO44320	LEO44355
Amarillo	LEO44010	LEO44045	LEO44080	LEO44115	LEO44150	LEO44185	LEO44220	LEO44255	LEO44290	LEO44325	LEO44360
Rojo	LEO44015	LEO44050	LEO44085	LEO44120	LEO44155	LEO44190	LEO44225	LEO44260	LEO44295	LEO44330	LEO44365
Azul	LEO44020	LEO44055	LEO44090	LEO44125	LEO44160	LEO44195	LEO44230	LEO44265	LEO44300	LEO44335	LEO44370
Verde	LEO44025	LEO44060	LEO44095	LEO44130	LEO44165	LEO44200	LEO44235	LEO44270	LEO44305	LEO44340	LEO44375
Naranja	LEO44030	LEO44065	LEO44100	LEO44135	LEO44170	LEO44205	LEO44240	LEO44275	LEO44310	LEO44345	LEO44380



## Pasarela adhesiva antideslizante de alta visibilidad

- Solución práctica y de fácil instalación para delimitación y marcaje de vías peatonales en almacenes.
- Además, su superficie antideslizante ofrece una seguridad añadida respecto a las vías pintadas, que reducen considerablemente la adherencia en suelos de hormigón o asfalto.
- También disponibles las formas troqueladas.



Artículo	Dim. LxFxH (mm)	Descripción
LEO44400	1000x5000	peatón
LEO44405	1000x10000	Peatón
LEO44410	1000x5000	Carretilla
LEO44415	1000x10000	Carretilla



## Adhesivos de flechas y puntos en rollo para señalización

- Fabricados en vinilo, permiten señalar zonas de paso, workflows, gestión de stocks, etc.
- Gran durabilidad y visibilidad.




Color	Artículo círculo	Artículo flecha
Blanco	LEO44450	LEO44480
Negro	LEO44455	LEO44485
Verde	LEO44460	LEO44490
Rojo	LEO44465	LEO44495
Azul	LEO44470	LEO44500
Amarillo	LEO44475	LEO44505



## Marcadores para almacén imprimibles de alta resistencia

- Ofrece una solución rápida y fácil para la delimitación de zonas de peligro, de paso de peatones en almacenes y fábricas, etc.
- Permite imprimir cualquier mensaje. Superficie protectora y levemente antideslizante.
- Se aplica instantáneamente y permite retirarlo con total facilidad para cambios de rutas o zonas de carga temporales.
- De manera estándar dispone de gran cantidad de formas, letras troqueladas, flechas, franjas para paso de zebra, etc.
- Consúltenos para encontrar la mejor solución para usted.



## Señal de suelo antideslizante para salida de incendios

- Señalización para evitar bloqueo de salidas de emergencia y para indicar su posición en caso de incendio.
- Instalación inmediata y retirada fácil en caso de cambio de rutas de salida.



Artículo	Dim. LxH (mm)
LEO44520	1000x1000
LEO44525	1000x1500



### Bandas reflectantes para vehículos, remolques, etc.

- Permite señalizar vehículos de flota que puedan estar en zonas de peligro por paso de vehículos pesados o excavadoras.
- Fácil aplicación y retirada.



Color	25mmx15m	50mmx15m	100mmx15m	150mmx15m
Negro	LEO44550	LEO44590	LEO44630	LEO44670
Azul	LEO44555	LEO44595	LEO44635	LEO44675
Dorado	LEO44560	LEO44600	LEO44640	LEO44680
Verde	LEO44565	LEO44605	LEO44645	LEO44685
Naranja	LEO44570	LEO44610	LEO44650	LEO44690
Rojo	LEO44575	LEO44615	LEO44655	LEO44695
Blanco	LEO44580	LEO44620	LEO44660	LEO44700
Amarillo	LEO44585	LEO44625	LEO44665	LEO44705



### Cinta adhesiva reflectante de alta luminosidad

- Gran luminosidad y durabilidad, excelente rendimiento para aplicaciones que requieren gran visibilidad en las condiciones más adversas de lluvia y niebla.
- Supera los requerimientos de ASTM D-4956 tipo III/IV.



Color	50mmx9m	50mmx45m
Verde	LEO44850	LEO44895
Blanco	LEO44855	LEO44900
Rojo	LEO44860	LEO44905
Azul	LEO44865	LEO44910
Amarillo	LEO44870	LEO44915
Naranja	LEO44875	LEO44920
Amarillo/negro	LEO44880	LEO44925
Rojo/blanco	LEO44885	LEO44930
Amarillo neón	LEO44890	LEO44935



### Banda reflectante adhesiva en rollo

- Supera los requerimientos de NHTSA (49 CFR 571) y con certificación DOT-C2.
- Gran visibilidad incluso en las peores condiciones de lluvia o niebla.
- Gran adherencia a todo tipo de superficies, incluyendo fibra de vidrio, aluminio, acero pintado, etc.



Artículo	Dim. rollo	Color	Peso (Kg)
LEO44750	50mmx46m	Rojo/Blanco 280/177	28,00
LEO44755	50mmx9m	Rojo/Blanco 280/177	28,00
LEO44760	50mmx46m	Rojo/Blanco 150/150	28,00
LEO44765	50mmx46m	Blanco	28,00



### Cinta adhesiva reflectante para aplicaciones marítimas

- Para aumentar la visibilidad de boyas, chalecos salva vidas, flotadores salvavidas, barcos, estructuras marítimas, etc.
- Supera regulaciones IMO/SOLAS requeridas por guardacostas.
- Ofrece visibilidad a distancias superiores a 1 Km.
- También se puede aplicar a vehículos terrestres para obtener gran visibilidad en todo tipo de condiciones.



Artículo	Dim. LxFxH (mm)	Color
LEO44950	50mmx46m	Plateado



### Reflectores adhesivos con lentes prismáticas

- Fáciles de instalar a cualquier superficie, ofrecen una gran visibilidad en todo tipo de situaciones sin necesidad de instalaciones complejas.
- Con certificación SAE A DOT y supera requerimientos SAE J592.



Artículo	Dim. adhesivos	Color
LEO44800	50x90	Ambar
LEO44805	50x90	Rojo
LEO44810	Ø75	Ambar
LEO44815	Ø75	Rojo



### Cubierta transparente para las cintas de marcaje

- Aumenta la durabilidad de las cintas de marcaje de almacén, dándole una mayor resistencia al despegue por paso de vehículos o transpaletas.
- Ofrece superficie antideslizante segura.



Artículo	Dim. LxFxH (mm)
LEO44960	75mmx16,5m
LEO44965	100mmx16,5m
LEO44970	125mmx16,5m





# Sprays y Trazadores de líneas

Delimitación Rápida y eficaz de zonas peligrosas



## Aplicador y dispensador de cinta adhesiva

- Productos para conseguir una aplicación más duradera y segura de las cintas de marcaje gracias a la eliminación de burbujas y de cantos levantados.
- El dispensador de cinta permite ahorrar gran cantidad de tiempo en marcaje de almacenes de gran tamaño o fábricas. Además pueden realizarse grandes proyectos de marcaje por una sola persona
- Máximo grosor de la cinta para el dispensador de 100mm
- El aplicador elimina las burbujas de aire y asegura una adhesión completa y homogénea de las cintas.

Artículo	Descripción
LE045010	Aplicador
LE045015	Dispensador



## Sprays y aplicadores sencillos para almacén

- Aplicadores de spray de marcaje y de almacenes y fábricas.
- La pértiga simple permite un marcaje rápido del suelo y ofrece la solución más practica a proyectos de pequeñas dimensiones.
- El trazador ligero permite marcar líneas rectas de gran calidad y durabilidad en poco tiempo.
- El carro de trazado permite regular el ancho de trazo y permite almacenar varios sprays para agilizar el proceso.

Artículo	Descripción	Color
LE016075	Trazador de obra. 500ml	Rojo fluo
LE016080	Trazador de obra. 500ml	Naranja fluo
LE016085	Trazador de obra. 500ml	Verde fluo
LE016090	Trazador de obra. 500ml	Azul fluo
LE016095	Trazador de obra. 500ml	Blanco no fluo
LE016100	Trazador de obra. 500ml	Amarillo no fluo
LE016105	Pértiga para trazar	-
LE045000	Trazador ligero 80mm de trazo	-
LE045005	Carro de trazado de trazo regulable con porta sprays	-

## Aplicadores avanzados de pintura para almacén y fábrica

- Aplicador de pintura para almacén de alto rendimiento.
- Permite realizar grandes proyectos de marcaje en un tiempo muy reducido, ahorrando horas de trabajo y personal, ya que se pueden realizar tareas de gran envergadura por una sola persona en poco tiempo.
- Dispone de un sistema de soplado de aire con batería para realizar líneas perfectas. Ancho regulable en 50, 75 y 100mm.
- Es fácilmente plegable y desmontable e incluye un práctico maletín de transporte.
- El marcador de mano permite realizar marcajes rápidos o reparaciones de líneas existentes. También se puede aplicar con plantillas.

Artículo	Dim. LxFxH (mm)
LE045100	Aplicador con ruedas de trazo regulable
LE045105	Aplicador de mano
LE045110	Kit de plantillas

Artículo	Dim. LxFxH (mm)	Color
LE045115	Blanco	General
LE045120	Amarillo	Peligro
LE045125	Rojo	Prohibición
LE045130	Azul	Obligación
LE045135	Verde	Información
LE045140	Naranja	Almacenaje químicos
LE045145	Negro	Borrado de líneas
LE045150	Gris	Borrado de líneas
LE045155	Rosa	Alta visibilidad
LE045160	Amarillo	Alta visibilidad



# Barandillas y pilonas de protección para almacén y zonas de paso de vehículos

Delimitación y protección segura y eficaz de zonas peligrosas

## Protecciones de estanterías

- Protecciones para montantes centrales y para final de estanterías con acabado en pintura epoxi amarilla de gran visibilidad.
- Disponible para montante central y para montantes exteriores con barras horizontales
- Fijación a suelo mediante pletina en 2 o 4 puntos.

Artículo	Lados / Dim. LxH (mm)	Peso (Kg)
Protectores esquineros		
LE034000	3 Lados	5
LE034005	2 Lados	5
Travesaños		
LE034010	900x1350	9
LE034015	1850x2750	17,5



## Arco de protección para esquina

- Protecciones contra colisiones para zonas en ángulo. Ideal para proteger columnas, maquinaria, estanterías, depósitos...
- Acabado en pintura epoxi de alta resistencia amarillo/negro.

Sobre bases	Empotradas	Acabado	Dim. LxFxH (mm)
LE015775	LE015780	Galvanizado	800x800x1300
LE015785	LE015790	Pintado sobre zinc	800x800x1300



## Protecciones semicirculares para montantes de estanterías

- Protección semicircular para montantes centrales de las estanterías con acabado en pintura epoxi amarilla de gran visibilidad.
- Disponible versión con rodillo de caucho para guiar el palé.
- Fijación a suelo mediante pletina en 3 puntos con gran resistencia a los golpes.

Artículo	Dim. ØxH (mm)	Dim. LxFxH (mm)
LE034025	36x154	Con rodillo
LE034030	98x36	Sin rodillo



## Arco de protección para esquina con barra de vértice

- Protecciones metálicas contra colisiones para esquinas. Especialmente pensado para evitar contacto de carros, transpaletas o carretillas. Acabado en pintura epoxi de alta resistencia.

Artículo	Acabado	Dim. LxFxH (mm)
LE015795	Pintado sobre zinc	600x600x600
LE015780	pintado sobre zinc	600x600x1200



## Protecciones en ángulo para estanterías, columnas, tuberías...

- Protección en ángulo para las esquinas de las estanterías con acabado en pintura epoxi amarilla/negra de gran visibilidad.
- Fijación a suelo mediante pletina en 4 puntos con gran resistencia a los golpes
- Con tres alturas disponibles.

Artículo	Dim. LxFxH (mm)	Color
LE015760	160X160X400	Amarelo
LE015765	160X160X800	Amarelo/Negro
LE015770	160X160X1200	Amarelo/Negro



## Barandillas de protección para zonas peatonales o máquinas

- Barandilla de protección de 1200x1000h y Ø50mm de acero galvanizado con base de fundición. Configurable con barra de refuerzo y chapa de protección contra carros, transpaletas o horquillas de carretilla. Ideal para separación de zonas peatonales o protección de máquinas.

Barandilla	Barra de refuerzo + Racores	Chapa de protección
LE015805	LE015810	LE015815



## Pilonas y bolardos de acero para almacén, paso de vehículos, anti-alunizaje, etc.

- Fabricado en acero de 3mm con acabado galvanizado o pintado sobre zinc. Gran resistencia y durabilidad incluso en condiciones ambientales adversas. Posible instalación tanto en exterior como interior.
- Sistema de anclaje con pletina reforzada. También disponible para empotramiento bajo pedido.
- Garantizan la seguridad de las zonas acotadas. Diferentes diámetros y altura según sus necesidades.

Galvanizado	Pintado sobre zinc	Altura (mm)	Ø (mm)
LE015700	LE015715	1000	90
LE015705	LE015720	1000	114
LE015710	LE015725	1300	168
LE015705	LE015720	1000	114
LE015710	LE015725	1300	168
LE015705	LE015720	1000	114
-	LE011170	1200	90
-	LE011175	1200	159
-	LE011180	1200	273

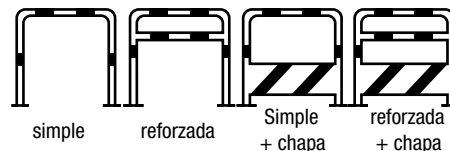


# Barandillas y arcos de protección

Delimitación y protección segura y eficaz de zonas peligrosas

## Barandillas para porteger edificios, zonas peatonales, maquinaria...

- Barandillas de 76 mm de diámetro de gran resistencia y seguridad. Protegen contra impactos de todo tipo de vehículos gracias a sus múltiples configuraciones de barras de refuerzo y chapas.
- Para montar tanto en interior como en exterior. Con acabado galvanizado o pintado sobre zinc en RAL1021 con bandas negras. Gran durabilidad y resistencia incluso expuesto a ambientes agresivos
- Sistema de anclaje con pletina reforzada de 3 mm y también disponible para empotramiento bajo pedido.
- Gran variedad en medidas, configuraciones y aplicaciones. Desde 375 a 1500mm de largo y de 350 a 1350mm de alto.
- Opcionalmente puede llevar chapa de protección inferior o barra de refuerzo.



Artículo	Descripción	Dim. LxH (mm)
LE015845	Barandilla simple	375x350
LE015850	Barandilla simple	375x1350
LE015855	Barandilla simple	500x1000
LE015860	Barandilla reforzada con chapa	500x1000
LE015865	Barandilla simple	750x350
LE015870	Barandilla simple con chapa	750x350
LE015875	Barandilla simple	750x600
LE015880	Barandilla simple con chapa	750x600
LE015885	Barandilla simple	750x1000
LE015890	Barandilla reforzada	750x1000
LE015895	Barandilla simple con chapa	750x1000
LE015900	Barandilla reforzada con chapa	750x1000
LE015905	Barandilla simple	1000x350
LE015910	Barandilla simple con chapa	1000x350
LE015915	Barandilla simple	1000x600
LE015920	Barandilla simple con chapa	1000x600
LE015925	Barandilla simple	1000x1000
LE015930	Barandilla reforzada	1000x1000
LE015935	Barandilla simple con chapa	1000x1000
LE015940	BBandilla reforzada con chapa	1000x1000
LE015945	Barandilla simple	1500x700
LE015950	Barandilla reforzada	1500x700
LE015955	Barandilla simple con chapa	1500x700
LE015960	Barandilla reforzada con chapa	1500x700
LE015965	Barandilla simple	1500x700
LE015970	Barandilla simple con chapa	1500x700

## Barandillas para estanterías, zonas peatonales, máquinas..

- Barandilla de protección de Ø60mm de acero galvanizado o pintado sobre zinc. Disponibles en configuración simple y con barra de refuerzo. Disponible con fijación por empotramiento bajo pedido.



Galvanizado	Pintado sobre zinc	Dim. ØxLxH (mm)	Tipo
LE015975	LE016005	60x1000x1000	Simple
LE015980	LE016010	60x1500x1000	Simple
LE015985	LE016015	60x2000x1000	Simple
LE015990	LE016020	60x1000x1000	Reforzado
LE015995	LE016025	60x1500x1000	Reforzado
LE016000	LE016030	60x2000x1000	Reforzado

## Arcos de protección para almacenes, parkings, máquina, etc.

- Barandilla de protección de Ø60mm de acero de 2 mm de grosor. Acabado galvanizado o pintado sobre zinc. 3 longitudes diferentes. Anclaje con pletina y disponible con fijación por empotramiento bajo pedido.



Galvanizado	Pintado sobre zinc	LxH (mm)	Ø (mm)
LE015730	LE015745	1000x300	60
LE015735	LE015750	1500x300	60
LE015740	LE015755	2000x300	60
LE015705	LE015720	1000x300	114
LE015710	LE015725	1300x300	168
LE015705	LE015720	1000x300	114

## Arcos de protección de gran resistencia para almacenes, máquinas, zonas de peligro...

- Barandilla de protección de Ø76mm de acero de 3 mm de grosor. Plancha de protección contra carros, transpaletas y carretillas. Anclaje con pletina de 150x150mm.



Artículo	Dim. LxH (mm)	Color	Ø (mm)
LE011255	750x350	Yellow/Black	76
LE011260	1000x350	Yellow/Black	76
LE011265	750x600	Yellow/Black	76
LE011270	1000x600	Yellow/Black	76



## Barreras de protección para naves industriales, aparcamientos, comercios...

Delimitación y protección segura y eficaz de zonas peligrosas

### Barandillas con pletina de fijación para protección y delimitación de zonas

- Barandillas protectoras contra colisiones e invasión de zonas peatonales de diferentes diámetros. Ideal para proteger zonas peatonales, columnas, maquinaria, estanterías, depósitos...
- Acabado cincado o pintado en varias combinaciones de alta visibilidad.



Artículo 1000X1000 mm		Artículo 1500X1000 mm		Artículo 2000X1000 mm		Color
Ø 40 mm	Ø 60 mm	Ø 40 mm	Ø 60 mm	Ø 40 mm	Ø 60 mm	
LEO10985	LEO11050	LEO11005	-	LEO11025	LEO11085	
LEO10990	LEO11055	LEO11010	-	LEO11030	LEO11090	
LEO10995	LEO11060	LEO11015	-	LEO11035	LEO11095	
LEO11000	LEO11065	LEO11020	LEO11075	LEO11040	LEO11100	
-	LEO11070	-	LEO11080	-	LEO11105	



### Barandillas empotradas para protección y delimitación de zonas

- Barandillas de fijación por encastre. Protegen contra colisiones e invasión de zonas peatonales de diferentes diámetros. Ideal para proteger zonas peatonales, columnas, maquinaria, estanterías, depósitos...
- Acabado cincado o pintado en varias combinaciones de alta visibilidad.




Artículo 1000x1200 mm	Artículo 1500x1200 mm	Artículo 2000x1200 mm	Color	Ø (mm)
LEO11110	-	LEO11145		60
LEO11115	-	LEO11150		60
LEO11120	-	LEO11155		60
LEO11125	LEO11135	LEO11160		60
LEO11130	LEO11140	LEO11165		60



### Protecciones metálicas de alta resistencia para estanterías y maquinaria

- Barreras metálicas contra colisiones e invasiones de zonas peatonales, estanterías o maquinaria. Apto para uso en zonas sensibles o de tráfico intenso gracias a su gran resistencia. Acabado en pintura amarilla con bandas negras de gran resistencia.
- Disponible en versión esquinera con barra central para una mayor protección contra vehículos de manutención.
- Fabricado en acero. Diámetro de 76mm.

Artículo	Dim. LxFxH (mm)	Color	Ø (mm)
LEO11198	650x650x86		76
LEO11205	600x600x350		76
LEO11210	600x600x600		76
LEO11215	600x600x1200		76
LEO11220	375x150x350		76
LEO11225	750x150x350		76
LEO11230	1000x150x350		76
LEO11235	750x150x600		76
LEO11240	1000x150x600		76
LEO11245	750x150x1000		76
LEO11250	1200x150x1000		76



# Protecciones flexibles para almacén y fábrica

Delimitación y protección segura y eficaz de zonas peligrosas

## Protección para tuberías de polímero técnico ultra-resistente

- Protector de bajantes fabricado en tecno-polímero deformable con memoria que absorbe el impacto protegiendo tanto la tubería como el vehículo y el material transportado.
- Gran capacidad de absorción y resistencia. Diseñado y fabricado en conformidad a procesos HACCP de inocuidad alimentaria y normativas de seguridad y prevención de riesgos laborales.

Artículo	Dim. LxFxH (mm)	Color
LE035645	350x180x900	



## Protección de ángulo de caucho sobre perfil de acero

- Protección desmontable de caucho montada sobre un perfil en L de acero que permite la fácil sustitución una vez dañada por impactos.
- Perfil fabricado en acero galvanizado. Caucho en color negro con bandas amarillas para una alta visibilidad.



Artículo	Descripción	Dim. LxFxH (mm)
LE016035	Protección angular	1000x100x20
LE016040	Caucho de sustitución	1000x100x20



## Arcos de polímero flexible para protección y delimitación de zonas

- Fabricados en Poliuretano flexible recuperan la forma después de un impacto, manteniendo la protección incluso después de múltiples colisiones.
- Base metálica para una fijación resistente.



Artículo	Dim. LxH (mm)	Color	Ø (mm)
LE011330	1200x350		80
LE011335	1200x750		80
LE011340	1200x1000		80



## Pilonas de polímero flexible para protección contra colisiones

- Fabricados en Poliuretano flexible recuperan la forma después de un impacto, manteniendo la protección incluso después de múltiples colisiones.
- Disponibles en varios diámetros.
- Base metálica para una fijación resistente.
- Color amarillo con bandas negras para una alta visibilidad.



Artículo	ØxH (mm)	Color	Peso (Kg)
LE011315	100x700		2,50
LE011320	160x1000		5,60
LE011325	270x1000		10,50



## Barandillas y pilonas modulares con base flexible

- Fabricado con perfiles metálicos y con base de polímero flexible de alta resistencia.
- Absorben el impacto recuperando después su forma original, protegiendo tanto las zonas delimitadas como el vehículo y el material transportado.
- Totalmente modular para configurar la solución que mejor se adapte a su necesidad.

Artículo	Descripción
A	LE015820 Pilona con pletina - 1000 H
B	LE015825 Pilona con pletina - 500 H
C	LE015830 Tavesaño horizontal - 1000 H
D	LE015835 Pieza de junta "L"
E	LE015840 Pieza de junta "T"
F	LE015841 Pilona individual - 1000 H



## Barreras y protecciones de alta resistencia para estructuras y zonas peatonales de tecno-polímero ignífugo

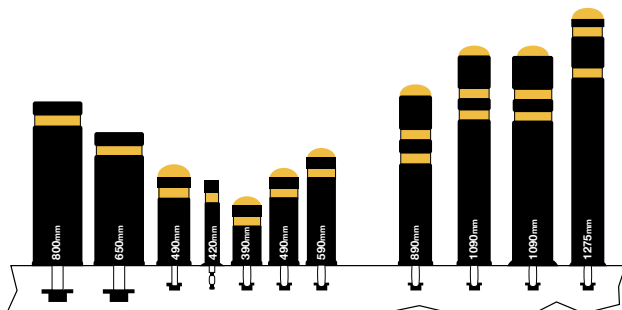
- Dispositivos de seguridad fabricados en tecnoplástico patentado que permite una máxima protección frente a impactos, (incluyendo al objeto que impacta sobre ellos), resistencia a temperaturas según modelo de -55°C a + 60°C, libre de productos tóxicos (ideal para salas blancas, laboratorios, zonas de manipulación de alimentos...). Disponemos también de modelos con perfiles fabricados en polímeros con clase V0 de resistencia al fuego.
- El sistema modular permite multitud de configuraciones para cubrir prácticamente cualquier área, pasillo o zona de trabajo.
- Los perfiles de geometría variable permiten una deformación controlada en caso de impacto, que protege tanto la zona protegida como el vehículo que impacta con ella. Recuperando su forma original y disminuyendo casi por completo los costes por reparaciones y sustituciones.
- Los sistemas de fijación al suelo disponibles proporcionan el agarre óptimo pero también la flexión necesaria para conferir al conjunto la resistencia dinámica necesaria. Se pueden empotrar al suelo mediante un sistema patentado de varilla roscada con soporte deformable o con pletina con fijación mediante giro y bloqueo.
- Modelos con bandas reflectantes de alta calidad que permiten una alta visibilidad incluso en zonas de muy baja iluminación.
- Disponibles diferentes modelos con certificación europea HACCP de prevención e higiene en las zonas de tránsito.





## Bolardos de protección para almacén

- Bolardos de protección para zonas de tránsito, fabricados en tecnoplástico con alta resistencia a impactos.
- Estructura cilíndrica hueca para un comportamiento dinámico óptimo. El sistema patentado de fijación al suelo reduce el estrés en las uniones.
- El sistema de anclaje al suelo garantiza una fijación de alta resistencia mediante un mecanismo de varilla rosaca de grandes dimensiones.
- Bandas reflectantes de alta visibilidad en la parte superior para una máxima visibilidad incluso de noche.
- Se puede incorporar un sistema de iluminación foto-voltaico autónomo.



Artículo	Tornillos	Artículo	Tornillos	Dim.ØxH (mm)
-	-	LEO35050	1 (20mm)	70x420
LEO35000	M30	LEO35055	4 (10mm)	140X390
LEO35005	M30	LEO35060	4 (10mm)	140X490
LEO35010	M30	LEO35065	4 (10mm)	140X590
LEO35015	M30	LEO35070	4 (10mm)	160X490
LEO35020	M30	LEO35075	4 (10mm)	608X890
LEO35025	M30	LEO35080	4 (10mm)	160X1090
LEO35030	M30	LEO35085	6 (10mm)	200X1090
LEO35035	M30	LEO35090	4 (10mm)	160X1275
LEO35040	M52	LEO35095	8 (10mm)	250X650
LEO35045	M52	LEO35100	8 (10mm)	250X800



## Barrera protectora de maquinaria

- Barrera absorbe-impactos para todo tipo de maquinaria, cuadros eléctricos, depósitos, etc. con perfil de geometría variable que permite una deformación controlada en caso de impacto.
- Se compone de un perfil anti-choque y extraíble, laterales de soporte y fijación al suelo mediante perfil de acero.
- Protege tanto la maquinaria como el vehículo que impacta.
- Fabricado conforme a normativa HACCP de prevención e higiene.



Artículo	Tipo de barrera	Dim.LxH (mm)
LEO35345	Simple	540x50
LEO35350	Simple	1040x250
LEO35355	Simple	1540x250
LEO35360	Simple	2040x250
LEO35365	Simple	2540x250
LEO35370	Simple	3040x250
LEO35375	Doble	550x530
LEO35380	Doble	1050x530
LEO35385	Doble	1550x530
LEO35390	Doble	2050x530
LEO35395	Doble	2550x530
LEO35400	Doble	3050x530

## Barrera protectora anti-derrumbe

- Barrera protectora anti-derrumbes y caídas, de Ø 120 mm especial para zonas de impactos fuertes y muy frecuentes.
- Los soportes de fijación con la barrera espaciadora disponen de un sistema anti-flexión que anula el efecto palanca con el suelo completamente.
- Estructura cilíndrica hueca para un comportamiento dinámico óptimo. El sistema patentado de soporte reduce el estrés en las uniones al suelo.
- Fabricado conforme a normativa HACCP de prevención e higiene.

Artículo	Dim.ØxH (mm)
LEO35105	70x500
LEO35110	70x1000
LEO35115	70x1500
LEO35120	70x2000
LEO35140	120x500
LEO35135	120x1000
LEO35130	120x1500
LEO35125	120x2000



## Barrera protectora para estanterías


- Barrera protectora para estanterías de paletización, con perfil de geometría variable que permite la deformación controlada en caso de impacto.
- Fabricado en polímero de clase V0 con resistencia al fuego.
- Ideal para proteger la parte frontal de las estanterías y mejorar la visibilidad de los pasillos.
- Reduce los riesgos de colisión, la reparación de montantes y los costes de mantenimiento.
- Fabricado conforme a normativa HACCP de prevención e higiene.
- Protege tanto la maquinaria como el vehículo que impacta.



Alt. Barrera 300 mm	Alt. Barrera 295 mm	Dim. LxH (mm)
LE035145	LE035175	660x490
LE035150	LE035180	1160x490
LE035155	LE035185	1660x490
LE035160	LE035190	2160x490
LE035165	-	2660x490
LE035170	-	3160x490

## Barrera protectora dinámica para zonas de tránsito

- Barrera protectora para zonas de paso o ubicaciones de carga fabricado con perfil de geometría variable que permite una deformación controlada en caso de impacto. Sistema de fijación al suelo que reduce el estrés en las uniones. Protege el material y el vehículo.
- Fabricado en polímero de clase V0 con resistencia al fuego.
- Resistente a rayos UV y de muy bajo envejecimiento.
- Fabricado conforme a normativa HACCP de prevención e higiene.
- También disponible con resistencia a muy bajas temperaturas (hasta -55 C°) ideal para cámaras frigoríficas.



Resistente a altas temp.	Resistente a bajas temp.	Dim LxH (mm)
LE035195	LE035270	500x235
LE035200	LE035275	600x235
LE035205	LE035280	700x235
LE035210	LE035285	800x235
LE035215	LE035290	1000x235
LE035220	LE035295	1500x235
LE035225	LE035300	2000x235
LE035230	LE035305	2500x235
LE035235	LE035310	3000x235
LE035240	LE035315	3500x235
LE035245	LE035320	4000x235
LE035250	LE035325	4500x235
LE035255	LE035330	5000x235
LE035260	LE035335	5500x235
LE035265	LE035340	6000x235





## Barandilla protectora para zonas de tránsito de vehículos

- Barandilla protectora para pasillos, con perfil de geometría variable en la parte inferior para proteger de atropellos de carretillas y vehículos.
- Fabricado en polímero de clase V0 con resistencia al fuego.
- Pasamanos superior en longitud desde 500 a 3000 mm y los soportes en alturas de 890 y 1090 mm.
- El sistema de anclaje al suelo garantiza una fijación de alta resistencia mediante una mecánica de varilla roscada de grandes dimensiones.
- Fabricado conforme a normativa HACCP de prevención e higiene.

Resistente al calor	Resistente al frío	Resistente al calor	Resistente al frío	Longitud (mm)
Altura 890 mm		Altura 1090 mm		
Fijación con perno central M30				
LE035405	LE035465	LE035525	LE035585	660
LE035410	LE035470	LE035530	LE035590	1160
LE035415	LE035475	LE035535	LE035595	1660
LE035420	LE035480	LE035540	LE035600	2160
LE035425	LE035485	LE035545	LE035605	2660
LE035430	LE035490	LE035550	LE035610	3160
Fijación tornillos FT				
LE035435	LE035495	LE035555	LE035615	660
LE035440	LE035500	LE035560	LE035620	1160
LE035445	LE035505	LE035565	LE035625	1660
LE035450	LE035510	LE035570	LE035630	2160
LE035455	LE035515	LE035575	LE035635	2660
LE035460	LE035520	LE035580	LE035640	3160

## Protector para estantería

- Protector para montantes de estantería con perfil de geometría variable y fabricados en tecnoplástico con gran resistencia a impactos.
- Base en forma de campana para mejorar la estabilidad y la resistencia.
- Facilitan el proceso de manipulación y protegen tanto la estantería como la mercancía.



## Bandas delimitadoras para estantería

- Diseñadas para evitar aplastamientos y golpes durante el proceso de manipulación de carga en estanterías.
- Evitan accidentes y costes derivados al golpear material con las carretillas.



Angular	Dim. LxHxH (mm)
LE036000	60x100x500
LE036005	60x100x1000
LE036010	60x100x1500
LE036010	60x100x1500
LE036015	60x100x2000
LE036020	60x100x1000

Dim. H40 mm	Dim. LxH (mm)	Dim. H60 mm	Dim. LxH (mm)	Dim. H80 mm	Dim. LxH (mm)
Individuales					
LE035655	40x65x500	LE035745	60x90x500	LE035805	80x120x500
LE035670	40x65x1000	LE035760	60x90x1000	LE035820	80x120x1000
LE035685	40x65x1500	LE035775	60x90x1500	LE035835	80x120x1500
LE035700	40x65x2000	LE035790	60x90x2000	LE035850	80x120x2000
LE035715	40x65x2500	-	-	-	-
LE035730	40x65x3000	-	-	-	-
Interconectables					
LE035865	40x65x500	LE035925	60x90x500	LE035965	80x120x500
LE035875	40x65x1000	LE035935	60x90x1000	LE035975	80x120x1000
LE035885	40x65x1500	LE035945	60x90x1500	LE035985	80x120x1500
LE035895	40x65x2000	LE035955	60x90x2000	LE035995	80x120x2000
LE035905	40x65x2500	-	-	-	-
LE035915	40x65x3000	-	-	-	-

Artículo	Dim.LxH (mm)
LE036025	105x400
LE036030	105x600
LE036035	105x800





## Barandilla protectora para pasillos de personal.

- Barandilla protectora para pasillos, con perfil de geometría variable que permite la deformación controlada en caso de impacto.
- Fabricado en polímero de clase V0 con resistencia al fuego.
- Dispone de triple pasamanos en longitud desde 500 a 3000 mm y soporte de altura 1090 mm.
- El sistema de anclaje al suelo garantiza una fijación de alta resistencia mediante una mecanismo de varilla roscada de grandes dimensiones.
- Fabricado conforme a normativa HACCP de prevención e higiene.

Art. Doble barrera	Art. Triple barrera	Dim. LxH (mm)
LE036065	LE036040	660x1090
LE036070	LE036045	1160x1090
LE036075	LE036050	2160x1090
LE036080	LE036055	2660x1090
LE036085	LE036060	3160x1090

## Barandilla protectora con doble perfil inferior

- Barandilla protectora para zonas de tránsito de vehículos con doble perfil inferior de geometría variable y pasamano superior.
- Fabricado en polímero de clase V0 con resistencia al fuego.
- Diseñado para ofrecer una protección máxima de personal y maquinaria en zonas de tránsito de vehículos.
- Fabricado conforme a normativa HACCP de prevención e higiene.



## Barandilla protectora con perfil inferior y doble pasamano

- Ideal para zonas de tránsito con carro donde es necesaria una buena protección frente a impactos en zonas donde hay tránsito de personas con carros o transpaletas.
- Banda reflectora de alta visibilidad incluso de noche.
- Fabricado conforme a normativa HACCP de prevención e higiene.

Resistente al calor	Resistente al frío	Longitud (mm)
Altura 1090 mm		
Fijación con perno central M30		
LE036090	LE036120	660
LE036095	LE036125	1160
LE036100	LE036130	1660
LE036105	LE036135	2160
LE036110	LE036140	2660
LE036115	LE036145	3160
Fijación tornillos FT		
LE036150	LE036180	660
LE036155	LE036185	1160
LE036160	LE036190	1660
LE036165	LE036195	2160
LE036170	LE036200	2660
LE036175	LE036205	3160

Resistente al calor	Resistente al frío	Longitud (mm)
Altura 1090 mm		
Fijación con perno central M30		
LE036210	LE036240	660
LE036215	LE036245	1160
LE036220	LE036250	1660
LE036225	LE036255	2160
LE036230	LE036260	2660
LE036235	LE036265	3160
Fijación tornillos FT		
LE036270	LE036300	660
LE036275	LE036305	1160
LE036280	LE036310	1660
LE036285	LE036315	2160
LE036290	LE036320	2660
LE036295	LE036325	3160



## Protecciones para muelle de carga

Guía y protección de zonas de carga y descarga

### Guía para muelle de carga

- Fabricado en polímero técnico flexible. Proporciona protección y seguridad en la aproximación de camiones a zonas logísticas, protegiendo el vehículo y la carga gracias a la absorción dinámica de impactos.



Artículo	Dim. LxFxH (mm)	Color	Peso (Kg)
FPP50510001	256x176x90		28,00
FPP70510001	358x278x90		28,00
FPP70510001	256x176x90		28,00

### Tope de caucho para muelle de carga

- Tope fabricado en caucho reciclado de alta resistencia y durabilidad. Actúa como tope para trailer y camiones pesados. En color amarillo y negro de alta visibilidad. Fijación con 4 tornillos.



Artículo	Dim. LxFxH (mm)	Color
LEO16045	500x150x100	



### Tope para muelle de carga de gran capacidad

- Fabricado en poliuretano flexible con memoria de forma, recupera su estado inicial después de contacto o colisión.
- Compuesto por una pletina de acero de anclaje y una goma intercambiable que permite la fácil sustitución por desgaste.
- También disponible una versión larga de 900mm con bandas reflectantes de alta visibilidad.



Artículo	Dim. LxFxH (mm)	Dim. Ø (mm)	Color
LEO10815	320x10x250	Ø 14	
LEO10820	465x10x260	Ø 14	
LEO10825	500x10x250	Ø 14	
LEO10830	500x10x250	Ø 14	



Artículo	Dim. LxFxH (mm)	Color
LEO10795	300x105x250	
LEO10800	465x260x105	
LEO10805	500x250x105	
LEO10810	500x250x100	



Artículo	Dim. LxFxH (mm)	Dim. Reflectante (mm)	Color
LEO10780	900x100x100	30x5	
LEO10785	900x150x150	30x10	
LEO10790	900x200x200	30x15	

### Tope deslizante para muelle de carga con sistema amortiguador

- Protector de muelles de carga fabricado en polímero técnico de alta resistencia con un sistema amortiguador integrado que absorbe los impactos durante la fase de aproximación del vehículo y recupera la posición inicial una vez eliminado el esfuerzo.
- Su sistema deslizante dispersa los esfuerzos cortantes que se generan en el proceso de carga y descarga de los vehículos, protegiendo así los elementos de fijación y prolongando la vida útil de la instalación.
- En color amarillo y negro de alta visibilidad.



Artículo	Dim. LxFxH (mm)	Color	Peso (Kg)
FPP50510001	256x176x90		28,00
FPP70510001	358x278x90		28,00
FPP70510001	256x176x90		28,00

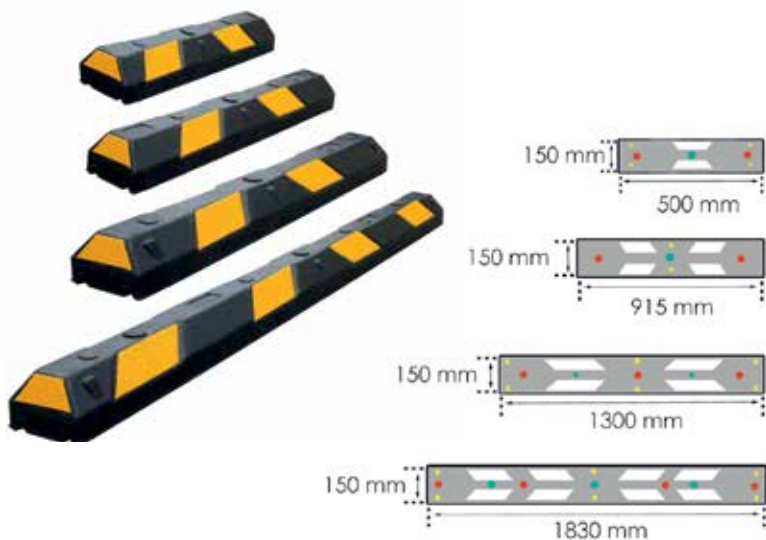



### Tope para muelle de carga en polímero de alta resistencia

- Protector fijo para muelles de carga fabricado en polímero técnico de alta resistencia. La columna absorbe los impactos de forma dinámica deformándose y dispersando los esfuerzos tanto de colisión como de las oscilaciones producidas durante la carga de mercancías.
- En color amarillo con franjas negras para una mayor visibilidad.
- Se fija por medio de una pletina de acero.



Artículo	Dim. LxFxH (mm)	Color	Peso (Kg)
FPP50510001	256x176x90		28,00
FPP70510001	358x278x90		28,00
FPP70510001	256x176x90		28,00



### Tope de caucho para muelle de carga

- Fabricado en caucho virgen negro con bandas amarillas de alta visibilidad. Resiste temperaturas de -40 a 60°C.
- Disponible en varias medidas para adaptarse a todo tipo de instalaciones.
- Fácil montaje con tornillos expansivos para hormigón.
- Se le pueden instalar ojos de gato para situaciones de poca luz.

Artículo	Dim. LxFxH (mm)	Peso (Kg)
LE010590	500x150x100	6,50
LE010595	915x150x100	8,50
LE010600	1300x150x100	10,00
LE010605	1830x150x100	16,5

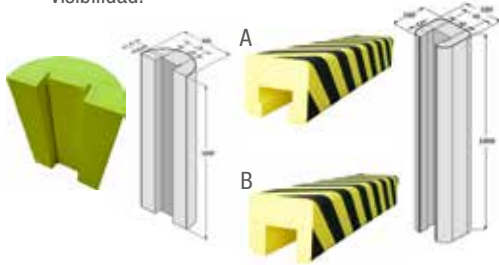


## Protección de espuma

Protección y señalización de zonas de riesgo de impacto

### Protecciones de espuma para columnas o perfiles cuadrados

- Fabricados en espuma EVA para cubrir perfiles IPN o rack. Con cubierta en PVC antirayadura.
- En color amarillo con bandas negras de alta visibilidad.



Artículo	Dim. LxFxH (mm)	Color
A	LEO11345 1000x180x160	Yellow with black stripes
B	LEO11350 1000x300x120	Yellow with black stripes

### Protección de pared en curva con señalización direccional

- Fabricado en caucho negro con bandas amarillas reflectantes en forma de flecha y 15 ojos de gato, proporcionando una óptima visibilidad.
- Protege a los vehículos contra impactos y señala curvas cerradas o complicadas.
- Se instala fácilmente con 6 tornillos y pegamento.



Artículo	Dim. LxFxH (mm)	Color	Peso (Kg)
LEO10835	1000x8x300	Black with yellow arrows	4,60
LEO10100	290 ml	-	0,60

### Protección para bordes en espuma EVA

- Alta visibilidad y protección. Disponible en varias medidas y combinaciones de colores.



Artículo	Dim. LxØ (mm)	Dim. Ranura FxP (mm)	Color
LEO11380	750x40	20x8	Red and white
LEO11385	750x40	20x8	Yellow and black
LEO11390	5000x40	20x5	Yellow and black
LEO11395	980x100	50x8	Yellow and black
LEO11400	980x150	75x15	Yellow and black



### Protecciones adhesivas para esquinas en espuma EVA

- Alta visibilidad y protección. Disponible en varias medidas y combinaciones de colores. Para ángulos de 90°.



Artículo	Dim. LxØ (mm)	Color	Peso (Kg)
LEO11355	730x40	Yellow and black	0,09
LEO11360	730x40	Red and white	0,09
LEO11365	5000x40	Yellow and black	0,60
LEO11370	1000x100	Yellow and black	0,20
LEO11375	1000x150	Yellow and black	0,50

### Topes adhesivos para protección en zonas de aparcamiento


- Protección adhesiva para aparcamientos o zonas de paso complicado con riesgo de colisión.
- Fabricada en espuma EVA con interior adhesivo 3M.



Artículo	Dim. LxFxH (mm)	Color	Peso (Kg)
LEO11405	1000x150x80	Yellow and black	0,30

### Protecciones angulares adhesivas de espuma EVA

- Alta visibilidad y protección. Disponible en varias medidas y combinaciones de colores. Para ángulos de más de 90°.

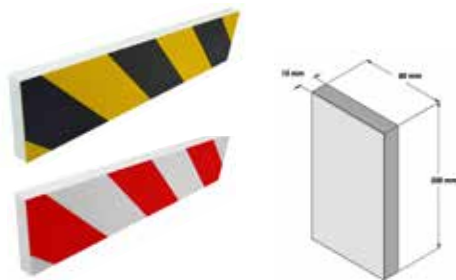


Artículo	Dim. LxFxH (mm)	Color	Peso (Kg)
LEO11410	400x150x15	Yellow and black	0,04
LEO11415	400x150x15	Red and white	0,04
LEO11420	730x300x25	Yellow and black	0,08
LEO11425	730x300x25	Red and white	0,08



### Protección de pared adhesiva en espuma EVA

- Protección adhesiva para aparcamientos o zonas de paso complicado con riesgo de colisión.
- Fabricada en espuma EVA con interior adhesivo 3M.

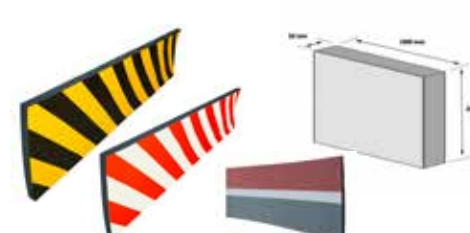


Artículo	Dim. LxFxH (mm)	Color	Peso (Kg)
LEO11430	350x15x80	Yellow/Black	0,07
LEO11435	350x15x80	Red/White	0,07
LEO11440	350x40x200	Yellow/Black	0,15
LEO11445	350x40x200	Red/White	0,15



### Protección de pared adhesiva extra-larga en goma de nitrilo

- Protección adhesiva para aparcamientos o zonas de paso complicado con riesgo de colisión.
- Fabricada en espuma EVA con interior adhesivo 3M.



Artículo	Dim. LxFxH (mm)	Color	Peso (Kg)
LEO11450	1000x20x300	Yellow/Black	0,320
LEO11455	1000x20x300	Red/White	0,320
LEO11460	5000x20x300	Yellow/Black	1,600
LEO11465	5000x20x300	Yellow/Black	1,600
LEO11470	1500x20x1000	Red/White	1,400
LEO11475	1500x20x1000	Yellow/Black	1,400



### Cinta adhesiva de protección en goma de nitrilo

- Para uso en estanterías o perfiles estrechos con riesgo de colisión.
- Disponible en varias medidas y colores de alta visibilidad



Artículo	Dim. LxFxH (mm)	Color	Peso (Kg)
LEO11480	750x10x60	Yellow/Black	0,13
LEO11485	750x10x60	Red/White	0,13
LEO11490	5000x10x60	Yellow/Black	0,50
LEO11495	5000x10x60	Red/White	0,50



### Cinta adhesiva de protección de ángulo en goma de nitrilo

- Para uso en estanterías o salientes con riesgo de colisión.
- Disponible en varias medidas y colores de alta visibilidad



Artículo	Dim. LxFxH (mm)	Color	Peso (Kg)
LEO11500	750x8x30	Yellow/Black	0,08
LEO11505	750x8x30	Red/White	0,08
LEO11510	5000x8x30	Yellow/Black	0,50
LEO11515	5000x8x30	Red/White	0,50



### Ángulo adhesivo en goma de nitrilo para esquinas salientes

- Ángulo de protección para esquinas salientes.
- Para señalizar zonas peligrosas en máquinas, mesas, bancos de trabajo...



Artículo	Dim. LxFxH (mm)	Color	Peso (Kg)
LEO11520	70x8x30	Red/White	0,020
LEO11525	70x8x30	Yellow/Black	0,020



### Cuña adhesiva para ruedas de vehículos

- Fabricada en espuma EVA permite establecer fácilmente la posición de estacionamiento de un vehículo evitando el contacto con paredes o material sensible.



Artículo	Dim. LxFxH (mm)	Color	Peso (Kg)
LEO11530	350x60x300	Orange	0,22



## Señalización y delimitación de tráfico de vehículos

### Pilonas flexibles de gran durabilidad y seguridad

#### Pilonas flexibles con base desmontable para delimitación de carriles, zonas peatonales, vados...


- Fabricados en poliuretano flexible que se dobla fácilmente y recupera su forma inicial protegiendo a los vehículos en caso de colisión. Con colores llamativos, cintas reflectantes y cristales retro-reflectantes para visibilidad óptima.
- Han sido diseñadas y fabricadas para resistir gran cantidad de impactos sin deformaciones o roturas permanentes. Testados a 1000 impactos.
- Base desmontable que permite intercambiar la pila en caso de deterioro.



Artículo	Dim. ØxH (mm)	Color
LE031000	80x1000	Naranja + Blanco
LE031005	80x800	Naranja + Blanco
LE031010	80x650	Naranja + Blanco
LE031015	80x400	Naranja + Blanco
LE031020	80x1000	Blanco + Rojo
LE031025	80x800	Blanco + Blanco
LE031030	80x400	Negro + Blanco
LE031035	80x400	Negro + Amarillo
LE031040	80x1000	Negro + Blanco
LE031045	80x1000	Negro + Amarillo

#### Pilonas flexibles de fijación con adhesivo epoxy para delimitación de zonas peatonales, vados...


- Fabricadas en poliuretano flexible que se dobla fácilmente y recupera su forma inicial protegiendo a los vehículos en caso de colisión. Con colores llamativos, cintas reflectantes y cristales retro-reflectantes para visibilidad óptima.
- Han sido diseñadas y fabricadas para resistir gran cantidad de impactos sin deformaciones o roturas permanentes.
- Base para fijación con adhesivo epoxy.



Artículo	Dim. ØxH (mm)	Color
LE031090	80x1000	Naranja + Blanco
LE031095	80x800	Naranja + Blanco
LE031100	80x650	Naranja + Blanco
LE031105	80x400	Naranja + Blanco
LE031110	80x800	Negro + Blanco
LE031115	80x800	Negro + Amarillo

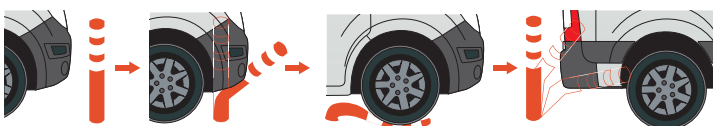
#### Pilonas flexibles para señalización

- Fabricadas en poliuretano flexible con núcleo de aluminio para sujeción de la señal. La pila es deformable gracias a un sistema de muelle en el soporte de la señal. El núcleo de aluminio es fácilmente intercambiable en caso de dañarse en una colisión.




Artículo	Dim. ØxH (mm)	Fijación	Color
LE031145	80x832	Intercambiable	Blanco + Rojo
LE031150	80x400	Intercambiable con base	Gris
LE031155	80x832	Intercambiable con base	Negro + Amarillo
LE031160	80x832	Intercambiable con base	Amarillo + Amarillo
LE031165	80x400	Fija	Gris

¡mire nuestros [Videos explicativos en dissetodiseo.com](http://dissetodiseo.com)!



#### Pilonas flexibles con base fija para delimitación de carriles, zonas peatonales, vados, bifurcaciones...

- Fabricados en poliuretano flexible que se dobla fácilmente y recupera su forma inicial protegiendo a los vehículos en caso de colisión. Con colores llamativos, cintas reflectantes y cristales retro-reflectantes para visibilidad óptima.
- Han sido diseñadas y fabricadas para resistir gran cantidad de impactos sin deformaciones o roturas permanentes. Testados a 1000 impactos con carga de 800 Kg.
- Base fija con perno expansivo de alta resistencia.



Artículo	Dim. ØxH (mm)	Color
LE031050	400x150x15	Naranja + Blanco
LE031055	400x150x15	Naranja + Blanco
LE031060	400x150x15	Verde + Blanco
LE031065	400x150x15	Negro + Blanco
LE031070	400x150x15	Negro + Amarillo
LE031075	400x150x15	Amarillo + Blanco
LE031080	400x150x15	Negro + Amarillo
LE031085	730x300x25	Negro + Blanco

#### Pilonas flexibles con base desmontable para delimitación de carriles, zonas peatonales, vados...


- Fabricados en poliuretano flexible que se dobla fácilmente y recupera su forma inicial protegiendo a los vehículos en caso de colisión. Con colores llamativos, cintas reflectantes y cristales retro-reflectantes para visibilidad óptima.
- Han sido diseñadas y fabricadas para resistir gran cantidad de impactos sin deformaciones o roturas permanentes. Testados a 1000 impactos.
- Base desmontable que permite intercambiar la pila en caso de deterioro.



Artículo	Dim. ØxH (mm)	Color
LE031120	130x800	Verde + Blanco
LE031125	130x800	Negro + Blanco
LE031130	130x800	Negro + Amarillo
LE031135	130x800	Amarillo + Blanco
LE031140	130x800	Rojo + Blanco

#### Balizas flexibles H75 para delimitación de zonas


- Fabricadas en polietileno flexible o en polímero EVA en la versión más resistente.
- Gran visibilidad gracias a los colores y bandas reflectantes.
- Distintas bases en función de la aplicación, desmontable, fija o eyectable.



Artículo	Fijación	Material
Resistentes al atropello		
LE031170	Fija con tornillo de acero	EVA flexible
LE031175	Fija extra-resistente con tornillo de acero	EVA flexible
Flexibles		
LE031180	Desmontable con tacos metálicos expansivos	EVA flexible
LE031185	Eyectable con tacos de poliamida	EVA flexible
LE031190	Básico con taco de poliamida	PE flexible
LE031195	Eyectable con tacos metálicos expansivos	EVA flexible

#### Delimitadores de carriles, zonas peatonales, vados, etc.

- De fácil instalación y gran capacidad para uso en gran cantidad de aplicaciones como separación de carril infranqueable, protección de zonas peatonales, señalización de curvas o zonas en obras...



Artículo	Dim. LxFxH (mm)	Color
LE031200	1930x160x310	Azul
LE031205	1930x160x310	Verde
LE031210	1930x160x310	Gris





### Hitos de divergencia para separación de carriles

- Flexibles y resistentes a impactos. Con pantalla intercambiable y base de alta resistencia.
- Conforme a la norma UNE135360-2012

Artículo	Dim. LxFxH (mm)
<b>Pantalla intercambiable</b>	
LE031215	1200x200x1220
LE031220	1760x500x1310
<b>Monobloque</b>	
LE031225	700x500x970
LE031230	1200x650x1250
LE031235	1700x750x1420



### Soportes para señales

- Señales plásticas ligeras para uso en multitud de aplicaciones.
- De fácil instalación y con posibilidad de iluminación interior.
- Conforme a UNE EN 12899-2

Artículo	Soporte	Dim ØxH (mm)	Fijación
LE031240	Asimétrico	450X800	Dos anclajes expansivos metálicos y adhesivo
LE031245	Simétrico	500x950	Dos anclajes expansivos metálicos y adhesivo
LE031250	Asimétrico	450X800	Cuatro anclajes expansivos metálicos y adhesivo
LE031255	Simétrico	500x950.	Cuatro anclajes expansivos metálicos y adhesivo

## Pilonas urbanas flexibles

Delimitación y protección de zonas peatonales, de estacionamiento, accesos, etc.



### Pilonas fabricadas en poliuretano flexible de alta resistencia

- Una solución práctica y económica a largo plazo gracias a su capacidad de recuperar la forma inicial después de colisiones, minimizando los costes de mantenimiento por reparaciones.
- Disponibles en multitud de colores y formas, manteniendo la estética de cualquier instalación.
- Varias opciones de bases para todo tipo de aplicaciones: empotradas, para tornillos, desmontables con llave, etc.



Configurable con bandas reflectantes, cadenas, distintas bases, formas y colores.  
Gran flexibilidad y resistencia



Ømm	Hmm	Kg	Ømm	Hmm	Kg	Ømm	Hmm	Kg
80	800	3,00	100	800	3,40	80	1000	3,50
LE010370			LE010435			LE010380		
LE010375			LE010440			LE010385		
LE010470			LE010510			LE010480		
LE010475			LE010515			LE010485		

Ømm	Hmm	Kg	Ømm	Hmm	Kg
100	1130	4,50	80	1130	3,80
LE010445			LE010390		
LE010450			LE010395		
LE010455			LE010400		
LE010460			LE010405		
LE010520			LE010490		
LE010525			LE010495		
LE010530			LE010500		
LE010535			LE010505		

Fijadas bajo el suelo

Ømm	Hmm	Kg	Ømm	Hmm	Kg
80	800	3,00	100	800	3,40
LE010575					
LE010580			LE010550		
LE010585			LE010555		
LE010585			LE010540		
LE010570			LE010545		

Fijadas bajo el suelo



## Pilonas flexibles reflectantes

Delimitación y protección de gran durabilidad de zonas peatonales, restringidas, de estacionamiento...



### Pilonas flexibles para zonas peatonales, aparcamientos, accesos, etc.

Fabricadas en poliuretano flexible que se dobla fácilmente y recupera su forma inicial protegiendo a los vehículos en caso de colisión. Disponibles con núcleo reforzado para aplicaciones de bloqueo de paso. Con base fija o intercambiable. Estética atractiva y gran visibilidad gracias a la cinta y los cristales reflectantes.

Artículo	Dim: Øxh (mm)	Fijación	Dureza	Color
Terminación semi-esférica				
LE031265	80x1000	Intercambiable	Standard	Gris oscuro
LE031270	80x800	Intercambiable	Standard	Verde
LE031275	80x800	Intercambiable	Standard	Gris oscuro
LE031315	80x800	Intercambiable	Standard	Acero inoxidable
LE031280	80x800	Fija	Standard	Gris oscuro
LE031285	80x800	Fija	Blanda	Gris oscuro
LE031290	80x650	Fija.	Blanda	Gris oscuro
Terminación esférica				
LE031295	80x1000	Intercambiable	Standard	Negro
LE031300	80x870	Intercambiable	Standard	Gris
LE031305	80x870	Intercambiable	Standard	Verde
LE031310	80x870	Intercambiable	Standard	Negro



### Bolardos flexibles para zonas peatonales, aparcamientos, accesos, etc.

Fabricados en poliuretano flexible que se dobla fácilmente y recupera su forma inicial protegiendo a los vehículos en caso de colisión. Disponibles con núcleo reforzado flexible para aplicaciones de bloqueo de paso. Con base intercambiable. Estética atractiva y gran visibilidad gracias a la cinta y los cristales reflectantes. Disponible con 2 cabezas distintas de manera estándar y en colores y configuraciones de cinta reflectante personalizados bajo pedido.

Artículo	Dim: Øxh (mm)	Fijación	Dureza	Color
Tipo 1				
LE031320	130x1000	Intercambiable	Standard	Gris
LE031325	130x800	Intercambiable	Standard	Gris
Tipo 2				
LE031330	130x900	Intercambiable	Standard	Negro



### Bolardos flexibles de caucho reciclado para zonas peatonales, aparcamientos, accesos, etc.

Fabricados en caucho reciclado con núcleo de acero empotrado, ofreciendo gran resistencia a impacto y minimizando posibles daños a peatones o mobiliario urbano y vehículos. También reducen considerablemente el gasto en mantenimiento ya que su recubrimiento flexible prolonga la vida útil. El anclaje del bolardo se realiza empotrando la parte exterior del núcleo de acero. Estética atractiva y gran visibilidad gracias a la cinta y los cristales reflectantes. Disponible en colores y configuraciones de cinta reflectante personalizados bajo pedido.

Artículo	Dim: Øxh (mm)	Fijación	Dureza	Color
LE031335	130x800	Fija	Standard	Gris oscuro



### Bolardos flexibles de caucho reciclado para zonas peatonales, aparcamientos, accesos, etc.

Fabricados en caucho reciclado con núcleo de acero empotrado, ofreciendo gran resistencia a impacto y minimizando posibles daños a peatones o mobiliario urbano y vehículos. También reducen considerablemente el gasto en mantenimiento ya que su recubrimiento flexible prolonga la vida útil. El anclaje del bolardo se realiza empotrando la parte exterior del núcleo de acero. Estética atractiva y gran visibilidad gracias a la cinta y los cristales reflectantes.

Disponible en colores y configuraciones de cinta reflectante personalizados bajo pedido.

Artículo	Dim: Øxh (mm)	Fijación	Dureza	Color
LE031340	130x835	Fija	Standard	Gris oscuro



# Pilonas urbanas reflectantes

Delimitación y protección de zonas peatonales, restringidas, de estacionamiento...

## Pilonas de acero zincado para zonas urbanas peatonales, delimitación de carriles...

- Fabricadas en acero cincado con banda de acero inoxidable.
- Acabado en negro forja para una mayor durabilidad en el exterior.
- Base empotrable y varillas de rea de hormigón. Opción de base extraíble.
- También disponemos de modelo flexible para amortiguar los golpes.



Artículo	Ancho Ø (mm)	Ancho Base (mm)	Altura (mm)	Altura Base (mm)
LEO18000	95	-	1000	-
LEO18005	95	-	1005	-
LEO18010	95	-	810	-
LEO18015	95	-	980	185
LEO18020	95	-	1200	-
LEO18025	95	-	1400	-
LEO18030	95	-	1400	-
LEO18035	95	120	970	170



## Pilonas de acero inoxidable para zonas urbanas peatonales, protección de mobiliario...

- Fabricadas en acero inoxidable AISI 304.
- Base empotrable y varillas corrugadas. Opción de base extraíble.
- Para delimitar zonas de tránsito de vehículos con zonas peatonales.



Artículo	Ancho Ø (mm)	Altura (mm)	Altura Base (mm)
LEO18040	90	1200	200
LEO18045	76	1400	200
LEO18050	76	1400	200
LEO18055	90	1000	-
LEO18060	90	1005	150



## Pilonas metálicas para zonas urbanas peatonales, de aparcamiento, protección de mobiliario...

- Fabricadas en acero con pintura poliéster en color gris RAL7016.
- Base empotrable y varillas corrugadas. Opción de base extraíble.



Artículo	Ancho Ø (mm)	Altura (mm)	Altura Base (mm)
LEO18065	76	120	200
LEO18070	76	1216	180
LEO18075	76	1400	200
LEO18080	76	1400	200



## Bolardos rústicos para parques, zonas naturales, etc.

- Bolardos fabricados en hormigón prefabricado o de madera tropical acabado natural.
- Para delimitar zonas de tránsito de vehículos en zonas peatonales, parques, zonas de ocio, etc.



Art. Madera tropical	Art. Madera de pino	Ancho Ø (mm)	Ancho Base (mm)	Altura (mm)	Altura Base (mm)
LEO18085	LEO18115	140	140	1000	200
LEO18090	LEO18120	140	140	1200	201
LEO18095	LEO18125	140	140	1400	202
LEO18100	LEO18130	140	140	1000	203
LEO18105	LEO18135	140	140	1200	204
LEO18110	LEO18140	140	140	1400	205



## Bolardos

Delimitación y protección de zonas peatonales, comercios, zonas restringidas...



### Bolardo anti-alunizaje de acero para zonas peatonales y protección de mobiliario urbano

- Para proteger escaparates de los comercios y evitar el alunizaje.
- Cabeza extraíble para relleno de hormigón y base empotrable con varillas de rea.
- Fabricado en acero zincado con pintura en poliéster polvo.

Artículo	Dim. ØxH (mm)	Altura Base (mm)
LE018145	273x1500	500



### Bolardo de acero inoxidable para delimitación de zonas peatonales, control de accesos, etc.

- Fabricado en acero inoxidable AISI 304.
- Base empotrable y varillas corrugadas. Opción de base extraíble.
- Para proteger escaparates de los comercios y evitar el alunizaje.

Artículo	Dim. ØxH (mm)	Altura Base (mm)
LE018150	154x700	200



### Bolardo anti-alunizaje para comercios, zonas peatonales, zonas restringidas...

- Fabricado en acero zincado y disponible en gama RAL de colores. Altura visible 400 mm
- Se empotra el gancho con el hormigón y se incrusta en el suelo sellándolo con el tapón.

Pintado sobre zinc	Galvanizado	Dim. ØxH (mm)
LE016110	LE016120	219x1265
LE016115	LE016125	273x1286



### Bolardo Retráctil/Automático para control de accesos

- Fabricado en acero inoxidable AISI 304 pulido brillante.
- El bolardo retráctil lleva sistema de elevación automática y descenso manual.
- El bolardo automático dispone de mando a distancia para el descenso automático, dispone de reles para la conexión a semáforos, incluye programador semanal, etc.

Artículo	Dim. ØxH (mm)	Tipo
LE018155	270x600	Automático
LE018160	140x500	Retráctil



### Bolardo bajo de acero para delimitación de zonas restringidas

- Fabricado en acero zincado con acabado en pintura en epoxi color negro forja.
- Base empotrable y varillas de rea.

Artículo	Ancho Ø (mm)	Ancho Base (mm)	Altura (mm)	Altura Base (mm)
LE018000	290	102	425	125



# Barreras y vallas

Delimitación zonas peatonales, jardines, parques, desniveles, etc.

## Barrera de acero para separación de zonas peatonales o de estacionamiento prohibido

- Fabricado en acero zincado electrolítico y acabado en pintura poliéster gris plata RAL9006.
- Se recomienda el anclaje a hormigón, empotramiento de 200mm.
- Para delimitar zonas de tránsito de peatones y garantizar la seguridad contra una posible colisión de un vehículo.

Artículo	Dim. LxH (mm)	Altura base (mm)
LE018170	1790x1195	200



## Barrera Secur

- Fabricado en acero galvanizado y acabado en pintura poliéster gris RAL2900 o en pintura efecto Corten.
- Se recomienda el anclaje a hormigón.
- Para delimitar zonas de tránsito de peatones y garantizar la seguridad contra una posible colisión de un vehículo.

Artículo	Dim. LxH (mm)	Altura base (mm)	Color
LE018175	750x1200	200	Gris
LE018180	750x1200	200	Corten
LE018185	1500x1200	200	Gris
LE018190	1500x1200	200	Corten



## Barrera en acero para zonas ajardinadas, anti-caídas...

- Fabricado íntegramente en acero con estructura reforzada y acabado en pintura poliéster negro forja.
- Anclaje a hormigón.
- Para delimitar zonas ajardinadas, zonas de tránsito de peatones, etc.


Artículo	Dim. LxH (mm)	Altura base (mm)
LE018195	2000x1100	830
LE018200	20400x1025	740



## Barrera rústica para parques, jardines, zonas naturales, etc.

- Fabricada en madera de pino con tratamiento autoclave para una mayor resistencia al exterior.
- Opcionalmente se puede incorporar puerta de acceso.

Artículo	Descripción	Dim. LxH (mm)
Rústica		
LE018205	Postes vert.+ Travesaños	2000x1000
Plana		
LE018210	Poste vertical	90x1170
LE018215	Travesaños con lamas	1950x700
Rural		
LE018220	Poste inicial	Ø120x1500
LE018225	Poste central	Ø120x1500
LE018230	Travesaños	2000x500



# Mobiliario urbano para parques, plazas, jardines...

Mobiliario y equipamiento urbano para zonas de ocio y descanso.

## Banco acero y madera tropical

- Fabricado en fundición de acero con imprimación epoxi y pintura poliéster con gran resistencia a la intemperie.
- Lamas de madera tropical acabado natural.
- Disponible con madera cert. FSC, madera técnica y polímero.



Artículo	Dim. LxFxH (mm)	Altura asiento (mm)
LE018235	1800x710x800	450
LE018240	700x710x800	450
LE018245	3000x710x800	450
LE018250	1800x630x655	450

## Banco acero y madera tropical

- Estructura de fundición de acero en acabado pintura poliéster gris martelé con una óptima resistencia a la corrosión y cuatro tablonces de madera tropical tratado con protector fungicida, insecticida e hidrófugo.
- Marcaje personalizado en función de las necesidades del cliente.
- Disponible con reposabrazos.



Artículo	Dim. LxFxH (mm)	Altura asiento (mm)
LE018265	1700x685x835	455
LE018270	650x685x835	455
LE018275	3600x685x835	455

## Banco acero y madera tropical

- Estructura de hierro en acabado pintura poliéster gris con una óptima resistencia a la corrosión y tablonces de madera tropical color caoba tratado con protector fungicida, insecticida e hidrófugo.



Artículo	Artículo	Dim. LxFxH (mm)	Altura asiento (mm)
List. 55x30	List. 52x40		
LE018305	-	2300x600x830	420
LE018310	-	2300x545x450	-
LE018315	-	650x600x830	420
LE018325	LE018335	1965x600x830	430
LE018335	LE018340	1965x545x460	-
LE018345	LE018350	650x600x830	430

## Banco acero y madera tropical

- Estructura de hierro en acabado pintura poliéster negro forja con una óptima resistencia a la corrosión y diez tablonces de madera tropical color caoba tratado con protector fungicida, insecticida e hidrófugo.



Artículo	Dim. LxFxH (mm)	Altura asiento (mm)
LE018255	1995x620x750	415
LE018260	1995x620x750	415

## Banco de acero inoxidable


- Estructura de acero inoxidable con una óptima resistencia a la corrosión y tablonces de madera tropical en color negro tratado con protector fungicida, insecticida e hidrófugo.
- Perfecto para paseos marítimos o zonas cercanas al mar para mayor durabilidad.



Artículo	Dim. LxFxH (mm)	Altura asiento (mm)
LE018280	2000x770x845	480
LE018285	2000x730x860	480
LE018290	2000x770x845	480

## Banco de acero/hormigón

- Fabricado en dos acabados, uno en acero galvanizado garantizando una óptima resistencia a la corrosión y otro en hormigón prefabricado en color gris granito.



Artículo	Dim. LxFxH (mm)
Acero galvanizado	
LE018355	2000x630x510
Hormigón	
LE018360	2000x630x510

## Banco efecto Corten

- Estructura de acero galvanizado acabado en pintura en color bronce con una óptima resistencia a la corrosión y tablonces de madera tropical color natural tratado con protector fungicida, insecticida e hidrófugo.
- Opcionalmente el respaldo puede escogerse en otro acabado.



Artículo	Dim. LxFxH (mm)	Altura asiento (mm)
LE018295	2095x670x880	425
LE018300	2100x675x590	430

## Banco de acero cincado

- Fabricado en pies de tubo de acero de 40 mm de diámetro con asiento y respaldo en plancha de acero perforada de 2 mm de grosor con acabado en pintura poliéster en color gris RAL9006.



Artículo	Dim. LxFxH (mm)	Altura asiento (mm)
LE018365	2065x760x855	430
LE018370	2080x1500x850	430
LE018375	2080x500x470	430



## Mesas y bancos para parques y zonas de descanso

- Estructura de hierro acabado con pintura poliéster en acabado negro forja con una óptima resistencia a la corrosión y seis tablones de madera tropical tratada con protector fungicida, insecticida e hidrófugo.



Artículo	Dim. LxFxH(mm)
LE018380	1800x900x755

## Mesas y bancos para parques y zonas naturales

- Pies en plancha de acero de 8 mm con tablones en madera tratada de pino tratada en autoclave con protector a la carcoma, termitas e insectos.



Artículo	Mesa. Dim. LxFxH (mm)	Banco. Dim. LxFxH (mm)
LE018385	2040x670x810	2040x400x440



## Papeleras urbanas

Papeleras para jardines, plazas, áreas de descanso, parques naturales...

### Papelera de acero

- Fabricado en acero pintado en negro forja para una gran resistencia a la corrosión.
- Sistema de fácil de vaciado e incluye bloqueo de seguridad.



Artículo	Dim. LxFxH (mm)	Profundidad (mm)	Capacidad (L)
LE018390	545x440x950	520	70

### Papelera semicircular

- Fabricado en acero pintado en gris RAL7011 para una gran resistencia a la corrosión.
- Sistema de fácil de vaciado e incluye bloqueo de seguridad.
- Disponible en acero inoxidable



Artículo	Dim. LxFxH (mm)	Profundidad (mm)	Capacidad (L)
Acero inoxidable pulido brillante			
LE018395	540x455x905	540	40
Pintura poliéster en polvo gris			
LE018400	540x435x905	540	40

### Papelera de madera

- Estructura interior metálica recubierta de veinticuatro listones de madera para exterior tratada.
- Cubeta en acero galvanizado para su fácil vaciado.



Artículo	Dim. LxFxH (mm)	Profundidad (mm)	Capacidad (L)
LE018405	Ø460x700	545	40

### Papelera metálica

- Fabricada en acero zincado en acabado pintura de poliéster en color verde RAL6005.
- Cubeta en acero galvanizado para su fácil vaciado



Artículo	Dim. LxH (mm)	Profundidad (mm)	Capacidad (L)
LE018410	560x850	800	800

### Papelera selectiva

- Fabricada en acero zincado electrolítico en acabado pintura de poliéster en color azul RAL5012 y amarillo RAL1021 para diferenciar los residuos.
- Fácil vaciado mediante puerta trasera con cerradura.



Artículo	Dim. LxH (mm)	Capacidad (L)
LE018415	1100x400x1090	90

### Alcorques para árboles

- En rejilla de acero galvanizado o fundición de acero



Artículo	Dim. LxFxH (mm)	Ø Central (mm)
Circular		
LE018420	795x795x40	300
LE018425	995x995x40	300
LE018430	1195x1195x40	470
Cuadrado		
LE018440	490x490x30	300
LE018445	560x560x30	300
LE018450	695x695x30	300
LE018455	765x765x30	300
LE018460	900x900x30	300
LE018465	970x970x35	300
LE018470	1105x1105x35	300
LE018475	1175x1175x35	300

## Postes con cinturón retráctil para control de masas en eventos, cines, aeropuertos...

- Cinturón retráctil de 2,10m con sistema de freno que evita accidentes durante la recogida de la cinta. La cabeza del poste puede recibir múltiples cintas para configurar zonas de cola o espacios restringidos en función de sus necesidades. Las cabezas son compatibles con el sistema de cinta de pared.
- Disponible en multitud de colores de poste y de cinta, permitiendo realizar combinaciones de alta visibilidad. También se pueden personalizar las cintas bajo pedido con su logo o mensajes

### Postes premium desplazable 2,10m



### Postes premium desplazable 4,30m



### Postes premium fijo 4,30m



### Postes premium fijo 4,30m



Artículo	Artículo	Artículo	Artículo	Peso (kg)	Cinta
LEO13495	LEO13435	-	-	9,50	□
LEO13500	LEO13440	-	-	9,50	■
LEO13505	LEO13445	-	-	9,50	■
LEO13510	LEO13450	LEO13555	LEO13585	9,50	■
LEO13515	LEO13455	LEO13560	-	9,50	■
LEO13520	LEO13460	LEO13565	-	9,50	■
LEO13525	LEO13465	LEO13570	-	9,50	■
LEO13530	LEO13470	LEO13575	-	9,50	■
LEO13535	LEO13475	LEO13580	-	9,50	▲
LEO13540	LEO13480	-	LEO13590	9,50	■
LEO13545	LEO13485	-	LEO13595	9,50	■
LEO13550	LEO13490	-	LEO13600	9,50	■

Artículo	Artículo	Artículo	Artículo	Peso (kg)	Cinta
LEO13665	LEO13605	-	-	11,10	□
LEO13670	LEO13610	-	-	11,10	■
LEO13675	LEO13615	-	-	11,10	■
LEO13680	LEO13620	LEO13725	LEO13755	11,10	■
LEO13685	LEO13625	LEO13730	-	11,10	■
LEO13690	LEO13630	LEO13735	-	11,10	■
LEO13695	LEO13635	LEO13740	-	11,10	■
LEO13700	LEO13640	LEO13745	-	11,10	■
LEO13705	LEO13645	LEO13750	-	11,10	▲
LEO13710	LEO13650	-	LEO13760	11,10	■
LEO13715	LEO13655	-	LEO13765	11,10	■
LEO13720	LEO13660	-	LEO13770	11,10	■

Artículo	Artículo	Artículo	Artículo	Peso (kg)	Cinta
LEO13835	LEO13775	-	-	2,10	□
LEO13840	LEO13780	-	-	2,10	■
LEO13845	LEO13785	-	-	2,10	■
LEO13850	LEO13790	LEO13895	LEO13925	2,10	■
LEO13855	LEO13795	LEO13900	-	2,10	■
LEO13860	LEO13800	LEO13905	-	2,10	■
LEO13865	LEO13805	LEO13910	-	2,10	■
LEO13870	LEO13810	LEO13915	-	2,10	■
LEO13875	LEO13815	LEO13920	-	2,10	▲
LEO13880	LEO13820	-	LEO13930	2,10	■
LEO13885	LEO13825	-	LEO13935	2,10	■
LEO13890	LEO13830	-	LEO13940	2,10	■

Artículo	Artículo	Artículo	Artículo	Peso (kg)	Cinta
LEO14005	LEO13945	-	-	2,10	□
LEO14010	LEO13950	-	-	2,10	■
LEO14015	LEO13955	-	-	2,10	■
LEO14020	LEO13960	LEO14065	LEO14095	2,10	■
LEO14025	LEO13965	LEO14070	-	2,10	■
LEO14030	LEO13970	LEO14075	-	2,10	■
LEO14035	LEO13975	LEO14080	-	2,10	■
LEO14040	LEO13980	LEO14085	-	2,10	■
LEO14045	LEO13985	LEO14090	-	2,10	▲
LEO14050	LEO13990	-	LEO14100	2,10	■
LEO14055	LEO13995	-	LEO14105	2,10	■
LEO14060	LEO14000	-	LEO14110	2,10	■





# Cinturones extensibles de pared para museos, edificios públicos, etc.

Delimitación rápida y eficaz de zonas de paso y zonas restringidas

## Cinturones extensibles de pared

- Incluye receptor que admite hasta 3 Cinturones simultaneos.
- Receptor magnético opcional
- Cinta de 2 metros disponible en 4 colores distintos.
- Incluye fijaciones.



Artículo	Longitud (m)	Banda	Peso (Kg)
LE013295	2	Red	0,35
LE013300	2	Black	0,35
LE013305	2	White/Red	0,35
LE013310	2	Yellow/Black	0,35



## Cinturón extensible de pared

- Carcasa con sistema de freno integrado para evitar accidentes en la recogida.
- Disponible en medidas de 2,1 y 4,3 m y 12 colores.
- Cinta personalizable bajo pedido.
- La salida del Cinturón es orientable para adaptarse a cualquier instalación.



Artículo	Dim 2,10 m	Peso (Kg)	Artículo	Dim. 4,30m	Peso (Kg)	Cinta
LE013315		0,60	LE013375		1,00	White
LE013320		0,60	LE013380		1,00	Green
LE013325		0,60	LE013385		1,00	Blue
LE013330		0,60	LE013390		1,00	Grey
LE013335		0,60	LE013395		1,00	Yellow
LE013340		0,60	LE013400		1,00	Red
LE013345		0,60	LE013405		1,00	Black
LE013350		0,60	LE013410		1,00	Black/Yellow
LE013355		0,60	LE013415		1,00	Black/Red
LE013360		0,60	LE013420		1,00	Black/White
LE013365		0,60	LE013425		1,00	Black/White/Red
LE013370		0,60	LE013430		1,00	Warning



## Postes con Cinturón extensible

- Incluye receptor que admite hasta 3 Cinturones simultaneos.
- Receptor de pared disponible como opción
- Cinta de 2 metros disponible en 5 colores distintos.

Artículo	Artículo	Artículo	Artículo	Peso (kg)*	Cinta
LE014185	LE014160	LE014235	LE014210	8,20	Blue
LE014190	LE014165	LE014240	LE014215	8,20	Red
LE014195	LE014170	LE014245	LE014220	8,20	Black
LE014200	LE014175	LE014250	LE014225	8,20	White/Red
LE014205	LE014180	LE014255	LE014230	8,20	Yellow/Black

\*Los sets de 2 tienen un peso de 16,40 Kg



# Postes con cuerdas para control de masas en hoteles, congresos, cines, etc.

Delimitación rápida y eficaz de zonas de paso y hospitalidad.



## Poste elegante acabado metálico

- Poste para cuerdas en acabado cromado o latón.
- Disponibles cuerdas trenzadas o lisas de terciopelo.

### Poste sin cuerda

Artículo	Dim: LxFxH (mm)	Color	Peso (kg)
LEO14460	330x50x1050		7,60
LEO14465	330x50x1050		7,60

### Kit Postes con cuerda

1 Poste + Cuerda	2 Postes + Cuerda	Color Poste	Color Cuerda	Peso (kg)
LEO14480	LEO14470			8,00
LEO14485	LEO14475			8,00
LEO14500	LEO14490			16,00
LEO14505	LEO14495			16,00

## Poste PVC para cuerdas

- Poste para cuerdas en varios colores
- Disponibles cuerdas trenzadas o lisas de terciopelo

### Poste individual

Artículo	Dim. Ø x H (mm)	Color	Peso (kg)
LEO12045	Ø 50x950		4,70
LEO12050	Ø 50x950		4,70
LEO12055	Ø 50x950		4,70

### kit postes con cuerda

Artículo	Artículo	Artículo	Peso (kg)	Cuerda
LEO14510	LEO14540	LEO14570	12,30	
LEO14515	LEO14545	LEO14575	6,60	
LEO14520	LEO14550	LEO14580	12,30	
LEO14525	LEO14555	LEO14585	6,60	
LEO14530	LEO14560	LEO14590	12,30	
LEO14535	LEO14565	LEO14595	6,60	



## Poste elegante efecto metálico para cuerdas

- Poste para cuerdas en acabado cromado, latón o negro.
- Cuerdas trenzadas o lisas de terciopelo.
- Disponibles con dos modelos de cabeza.

Artículo	Artículo	Color	Peso (kg)
LEO14280	LEO14295		9,00
LEO14285	LEO14300		9,00
LEO14290	LEO14305		9,00



## Accesorios para postes de control de masas

Delimitación rápida y eficaz de zonas de paso y hospitalidad.

### Cuerdas trenzadas y terciopelo para postes de control de masas

- Disponibles en varios colores y 2 terminaciones metálicas
- Acabado terciopelo y hilo trenzado.
- Longitud de 2 metros.
- Disponibles ganchos de pared.



Artículo	Cuerda	Gancho	Ø	Peso (kg)
LEO14310	Black	Grey	32	0,90
LEO14315	Black	Gold	32	0,90
LEO14320	Red	Grey	32	0,90
LEO14325	Red	Gold	32	0,90
LEO14330	Blue	Grey	32	0,90
LEO14335	Blue	Gold	32	0,90
LEO14340	Grey	Grey	32	0,90
LEO14345	Grey	Gold	28	0,90
LEO14350	Gold	Grey	28	0,90
LEO14355	Gold	Gold	28	0,90
LEO14600	Black	Grey	35	0,90
LEO14605	Red	Gold	35	0,90

Artículo	Gancho	Peso (kg)
LEO14270	Gold	0,15
LEO14275	Grey	0,15

## Poste de información

Para indicaciones, mapas y folletos informativos en todo tipo de eventos

### Poste informativo extensible

Dimensiones min-max (mm): 1100-1503:

Disponible en formato A3, A4 y A2 verticales o orientables



Artículo 1100x1503	Formato	Tubo Ø (mm)	Peso (Kg)
LEO14660	A4	25-38	8,00
LEO14665	A3	25-38	9,00
LEO14670	A2	25-38	10,00
LEO14675	A4 orientable	25-38	10,00
LEO14680	A3 orientable	25-38	11,00
LEO14685	A2 orientable	25-38	12,00

### Poste informativo fijo

Disponible en formato A3, A4 y A2 orientables



Artículo 330x1280	Artículo 360x1400	Artículo 360x1400	Color
ø50 mm	ø80mm	ø80mm	
Formato A4	Formato A3	Formato A2	
11 Kg	12 kg	13 kg	
LEO14730	LEO14760	LEO14790	White
LEO14735	LEO14765	LEO14795	Black
LEO14740	LEO14770	LEO14800	Grey
LEO14745	LEO14775	LEO14805	Red
LEO14750	LEO14780	LEO14810	Yellow
LEO14755	LEO14785	LEO14815	Blue

## Barreras de control de acceso para parkings, edificios, calles peatonales, etc.

### Control de acceso a espacios restringidos

#### Barrera giratoria galvanizada

- Disponible en 2000mm y en 2500mm con eje desplazado.
- Incluye pasador de bloqueo con candado.
- Fabricado con tubos de acero galvanizado de Ø60mm.
- Se puede bloquear en posición abierta y cerrada.
- También disponible en acabado pintado sobre galvanizado en gama RAL.
- Base de 200x200mm con varillas de anclaje incluidas.
- La versión de 2500 incluye una barra vertical para instalar señalización.

Artículo	Dim. LxH (mm)	Color
LE016135	2000x1070	Galvanizado
LE016140	2000x1070	Pintado
LE016145	2500x1070	Galvanizado
LE016150	2500x1070	Pintado



#### Barrera giratoria para zonas públicas

- Fabricada en tubo de acero galvanizado de Ø60mm.
- Incluye pasador de bloqueo con candado.
- Se puede bloquear en posición abierta y cerrada.
- También disponible en acabado pintado sobre galvanizado en gama RAL.
- Base de 200x200mm con varillas de anclaje incluidas.
- Diseño atractivo para uso en parques, zonas peatonales, accesos a jardines, etc.

Artículo	Dim. LxH (mm)	Color
LE016155	1800x910	Galvanizado
LE016160	1800x910	Galvanizado sobre pintado



#### Barrera giratoria para accesos de vehículos

- Disponible en longitudes de 3000 a 5000mm.
- Sistema de bloqueo con candado incluido.
- Fabricado con perfiles cuadrados de acero lacado blanco sobre galvanizado con bandas reflectantes
- Disponible un kit de montaje para la preparación de la base de hormigón.
- Incluye segundo poste de recepción y apoyo.

Artículo	Descripción	Dim. LxH (mm)
LE016165	Barra giratoria universal	996 x (3000 hasta 5000)
LE016170	Kit de montaje	-



#### Pórtico pivotante de limitación de altura

- Pórtico fabricado en tubos de 80x80mm de acero galvanizado con 8 bandas reflectantes rojas.
- Anchura de 5000mm y 2200mm de altura.
- Fijación por empotramiento directo.
- Incluye candado con cilindro europeo.



Artículo	Dim. LxH (mm)	Color
LE016175	5000x2200	Galvanizado con 8 bandas retro-reflectantes



# Barreras y pórticos de control de acceso de vehículos

## Control de acceso a espacios restringidos

### Pórtico fijo limitador de altura

- Travesaño central deslizante, para regular el pórtico a diferente medida longitudinal, que van de 3850/5200 mm y 5250/7550 mm.
- Disponible opción regulable en altura de 2200/3570 mm y 3850/5200 mm.
- Construcción resistente a la intemperie y con una gran estabilidad sobre el pavimento.
- Estructura de acero lacado en blanco de 80x80 mm con bandas retro-reflectantes rojas.

Artículo	Descripción
LEO16175	kit de fijación
LEO16180	Faldon de seguridad

Ancho de la vía	Pórtico	Kit de instalación
De 3850 hasta 5200 mm (Sin tirantes)	LEO16175	LEO16190
De 5250 hasta 7550 mm (Con tirantes)	LEO16180	LEO16195
Versión regulable: Alt: (2200 hasta 3570) y en Anch: (3580 hasta 5200)	LEO16185	LEO16200



### Pórtico giratorio de grandes dimensiones

- Para el control de acceso de vehículos de grandes dimensiones en instalaciones privadas, áreas de aparcamiento, etc.
- Estructura de acero lacado en blanco de 80x80 mm con bandas retro-reflectantes rojas.
- Construcción resistente a la intemperie y con gran estabilidad sobre el pavimento.
- Incluye pasador de bloqueo con candado incluido, o con cerradura de llave triangular opcional.

Anchuras regulables	Alturas regulables	Artículo	Kit de montaje
Pórtico de 5 a 7 metros	De 1,9 a 2,5 m	LEO16220	LEO16240
Pórtico de 5 a 7 metros	De 2,5 a 3,5	LEO16225	LEO16245
Pórtico de 7 a 12 metros	De 1,9 a 2,5 m	LEO16230	LEO16250
Pórtico de 7 a 12 metros	De 2,5 a 3,5	LEO16235	LEO16255



### Barrera de seguridad elevadora

- Regula el paso de vehículos en instalaciones privadas, áreas de aparcamiento, peajes, etc.
- Travesaño regulable en anchura que va desde 3050/6400 mm adaptándose a los diferentes anchos de la vía.
- Estructura de acero lacado en blanco de 80x80 mm con bandas retro-reflectantes rojas.
- Contrapeso integrado en caja fijada en el listón y rotación sobre eje de acero montado sobre rodamiento de bolas.

Artículo	Dim. Longitud (m)	Color
LEO16260	De 3,05 a 4,40	Pintado blanco con bandas rojas retro-reflectantes



### Barrera de seguridad giratoria con rueda

- Regula el paso de vehículos en instalaciones privadas, áreas de aparcamiento, etc.
- Estructura de acero lacado en blanco de 100x50x3 mm con bandas retro-reflectantes rojas.
- Incluye rueda para facilitar la manipulación de la barrera de seguridad.
- Disponible en las medidas de 6,7 y 8 metros.

Artículo	Dim. LxH (mm)
LEO16265	6000x1000
LEO16270	7000x1000
LEO16275	8000x1000

Artículo	Dim. LxH (mm)
LEO16280	Kit de montaje
LEO16285	Poste de recepción para barrera abierta



# Equipamiento para zonas de estacionamiento

Delimitación y control de acceso de zonas de aparcamiento y paso de vehículos

## Protecciones de suelo flexibles para aparcamiento o almacén

- Estructura tubular flexible de diámetro 80 mm.
- Para delimitar plazas de aparcamiento o el acceso a instalaciones. Actúa de tope contra las ruedas sin dañar al vehículo.
- Minimiza el impacto debido al material flexible, una vez recibe la colisión vuelve a su forma original.
- El material de fijación no está incluido.



Artículo	Dim. LxFxH (mm)	Color	Peso (Kg)
LE010625	800x150x120	■	2,40
LE010630	1200x150x120	■	3,00
LE010635	1980x150x120	■	5,00

## Protección metálica de suelo para aparcamiento

- Fabricado con tubos de acero de Ø75mm y soportes de fundición.
- Para delimitar plazas de aparcamiento o el acceso a instalaciones.
- El material de fijación no está incluido.




Artículo	Dim. LxFxH (mm)	Color	Peso (Kg)
LE010640	830x170x110	■	6,70
LE010645	1230x170x110	■	8,40
LE010650	2030x170x110	■	14,0



## Tope de caucho para parking

- Bandas reflectantes en color amarillo para una mayor visibilidad. Resistente a temperaturas extremas -40/+60 °C.
- El material de fijación no está incluido.



Artículo	Dim. LxFxH (mm)	Peso (Kg)
LE010590	500x150x100	6,50
LE010595	915x150x100	8,50
LE010600	1300x150x100	10,00
LE010605	1830x150x100	16,5
LE010245	120x Ø12	0,35
LE010100	290 ml	0,60

## Topes de madera / acero para parking

- Para delimitar plazas de aparcamiento o el acceso a instalaciones.
- Resistente a altas temperaturas.



Artículo	Dim. LxF (mm)	Material	Acabado
LE016290	1800x120	Acero	Galvanizado
LE016295	1800x120	Acero	Pintado sobre galvanizado
LE016300	1800x130	Madera	-

## Poste abatible para parking

- Pilona abatible para regular el control de acceso a vehículos.
- Fabricado en aluminio con bandas retro-reflectantes rojas para mayor visibilidad.
- Dispone de asa y cierre de seguridad para bloquear el travesaño.



Artículo	Dim. LxFxH (mm)	Peso (Kg)
LE010765	71x52x930	4,60



# Arcos abatibles para zonas de estacionamiento reservadas, pasos restringidos, etc.

## Restricción de paso y estacionamiento

### Arco abatible para parking

- Arco de aparcamiento con candado incluido.
- Abatible para el estacionamiento del vehículo.
- Estructura tubular en acero galvanizado de 38 o 55 mm de diámetro con bandas reflectantes rojas.



Artículo	🔑	Ø (mm)	Dim. LxFxH (mm)	Peso (Kg)
LEO10660	🔑	38	755x370x405	4,00
LEO10665	🔑	38	755x370x405	4,00
LEO10675	🔑	55	960x425x455	12,50
LEO10680	🔑	55	960x425x455	12,50
LEO10685	🔑	55	960x425x455	12,50



### Arco abatible con control remoto

- Funciona con una batería recargable con 4-5 meses de duración (cargador incluido).
- Resistente a temperaturas de -5 a 5°C
- Sistema de aviso en caso de manipulación con fuerza.



Artículo	🔑	Ø (mm)	Dim. LxFxH (mm)	Peso (Kg)
	🔑		460x440x400	



### Arco abatible de alta visibilidad

- Arco de aparcamiento con cerradura.
- Abatible para el estacionamiento del vehículo.
- Estructura tubular en acero galvanizado y lacado en amarillo de 55 mm de diámetro con bandas retro-reflectantes rojas.



Artículo	🔑	Ø (mm)	Dim. LxFxH (mm)	Peso (Kg)
LEO10690	🔑	54	952x410x444	9,50
LEO10695	🔑	54	952x410x444	9,50
LEO10700	🔑	54	952x410x444	9,50



### Arco abatible con amortiguador

- Arco de aparcamiento con cerradura y amortiguador central para reducir el impacto del vehículo.
- Abatible para el estacionamiento del vehículo.
- Estructura tubular en acero galvanizado de 55 mm de diámetro con bandas retro-reflectantes rojas.



Artículo	🔑	Ø (mm)	Dim. LxFxH (mm)	Peso (Kg)
LEO10705	🔑	55	960x425x455	12,50
LEO10710	🔑	55	960x425x455	12,50
LEO10715	🔑	55	960x425x455	12,50



### Arco abatible con amortiguadores

- Arco de aparcamiento con cerradura y amortiguadores laterales para reducir el impacto del vehículo.
- Estructura tubular en acero galvanizado y lacado en amarillo de 55 mm de diámetro con bandas reflectantes rojas.



Artículo	Color	🔑	Ø (mm)	Dim. LxFxH (mm)	Peso (Kg)
LEO10720	🟡	🔑	55	970x405x650	16,50
LEO10725	🟡	🔑	55	970x405x650	16,50
LEO10730	🟡	🔑	55	970x405x650	16,50
LEO10735	🔴	🔑	55	970x405x650	16,50
LEO10740	🔴	🔑	55	970x405x650	16,50
LEO10745	🔴	🔑	55	970x405x650	16,50



### Arco abatible flexible

- Arco de aparcamiento con cerradura y barra superior flexible en poliuretano para reducir el impacto del vehículo.
- Abatible para el estacionamiento del vehículo.
- Base tubular en acero galvanizado de 55 mm de diámetro.



Artículo	🔑	Ø (mm)	Dim. LxFxH (mm)	Peso (Kg)
LEO10750	🔑	55	970x405x510	16,00
LEO10755	🔑	55	970x405x510	16,00
LEO10760	🔑	55	970x405x510	16,00



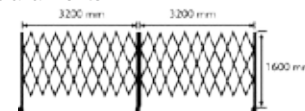
## Barreras metálicas extensibles para obras, almacenes, protección de fosos...

Delimitación y control de acceso temporal



### Barreras metálicas extensibles para obras, accesos restringidos temporales, etc.

- Barrera metálica de pantógrafo fabricada en acero de 1,6m de altura.
- Pintura epoxy con tratamiento resistente a los rayos ultra-violetas.
- Incluye 4 ruedas con frenos para su desplazamiento.
- Extensible de 320 a 3200mm



Artículo	Dim. LxFxH (mm)	Color	Peso (Kg)
LE011840	3200x1600x400		28,00
LE011845	3200x1600x400		26,00
LE011850	3200x1600x400		28,00
LE011855	3200x1600x400		26,00



### Barreras metálicas extensibles para almacenes, obras, control de accesos...

- Barrera de pantógrafo ligera fabricada en acero con acabado en pintura epoxy con tratamiento contra los rayos ultra-violetas. Disponible en dos combinaciones de colores de alta visibilidad.
- Expandible de 200 a 2300 mm.
- Opcionalmente se le puede añadir una señal indicadora tamaño A4.

Artículo	Dim. LxFxH (mm)	Color	Peso (Kg)
LE011820	2300x400x1050		7,00
LE011825	2300x400x1050		7,00
LE016050	1000x3000		-
LE011830	210x297	-	0,20

### Barrera metálica cerrada para obras, accesos a alcantarillas, protección de fosos, etc.

- Barrera de pantógrafo ligera fabricada en acero, con acabado en pintura epoxy con tratamiento contra los rayos ultra-violetas. Disponible en dos combinaciones de colores de alta visibilidad.
- Área de cobertura de 1,3 m<sup>2</sup>.

Artículo	Dim. LxFxH (mm)	Color	Peso (Kg)
LE011835	256x176x90		7,00
LE011830	210x297	-	0,20



### Barreras metálicas extensibles extra larga para almacenes, obras, control de accesos...

- Barrera de pantógrafo ligera fabricada en acero con acabado en pintura epoxy con tratamiento contra los rayos ultra-violetas. Disponible en dos combinaciones de colores de alta visibilidad. Se le pueden instalar ruedas y porta señales de manera opcional.

Artículo	Dim. LxFxH (mm)	Color	Peso (Kg)
LE011860	4000x450x940		20,0
LE011865	Ø50		0,90
LE011870	-		3,45
LE011830	210x297		0,20





## Barreras extensibles ligeras y portables para obras, control de accesos, zonas restringidas, etc.

Delimitación Rápida y eficaz de zonas peligrosas

### Barrera plástica extensible con depósito de lastre

- Se pliega de manera compacta y fácil de transportar gracias a su diseño con asas.
- Fabricado en PVC de color rojo con bandas reflectantes para una mejor visibilidad.
- Los extremos se pueden llenar de agua a modo de lastre.

Artículo	Altura (mm)	Extensible (mm)	Color
LEO16055	1100	2200	

### Barrera plástica extensible ligera


- Fácil transporte y almacenaje gracias a su bajo peso y las pequeñas dimensiones una vez plegada.
- Se pueden añadir módulos adicionales para ampliar la longitud.

Artículo	Dim. LxFxH (mm)	Color	Peso (Kg)
LEO11900	2000x390x1000		5,80
LEO11905	2000x390x1000		3,70
LEO11910	2000x390x1000		5,80
LEO11915	2000x390x1000		3,70

### Saco de lastre

- Saco de lastre para vallas.
- Evita la caída por viento o golpes de las barreras ligeras.
- Puede almacenar 20 Kg de arena.

Artículo	Dim. LxH (mm)	Capacidad (Kg)
LEO16060	700x500	20



### Barreras plásticas modulares

- Dispone de una base de 6kg que ofrece una gran estabilidad.
- Opción de colocar travesaños o cadenas.
- Fabricado en polipropileno en color rojo con bandas reflectantes blancas.
- Se pueden añadir módulos adicionales para aumentar la longitud.

Artículo	Dim. LxFxH (mm)	Descripción	Peso (Kg)
LEO11935	1100x100x400	Baliza naranja con banda reflectante	6,00
LEO11945	1200x20x100	Kit 2 barreras	0,03
LEO11950	-	Kit 6 balizas con cadena de 25m	38,0
LEO11955	-	Kit 4 balizas con 8 barreras	30,0



### Barreras plásticas para señalización

- Ligeras y estables.
- Para señalar y delimitar zonas peligrosas o prohibir el paso.
- Totalmente modulares, permiten aumentar la longitud de la valla añadiendo secciones.



Artículo	Dim. LxH (mm)	Color	Peso (Kg)
LEO11925	1710x1000		4,10
LEO11930	570x1000		1,40



# Vallas de cercado para eventos, obras, restricción de acceso, etc.

Delimitación y señalización provisional o temporal.

## Valla plástica ligera y versátil

- Fabricado en PE-HD resistente a la intemperie, fácil de transportar y estable.
- Uso para delimitar zonas de acceso restringido, para eventos en exterior o interior, construcciones, etc.



Artículo	Dim. LxFxH (mm)	Peso (Kg)
LE030000	1000x40x500	1,8
LE030005	1000x40x1000	2,5
LE030010	1000x40x2000	5

## Valla plástica plegable

- Gran ligereza y transportabilidad gracias a su diseño plegable y su bajo peso.
- Instalación simple y rápida para señalar desperfectos peligrosos en zonas de paso o obras.



Artículo	Descripción	Color	Peso (Kg)
LE030015	Kit de 3 puertas	Red / Yellow	6
LE030020	Kit de 4 puertas	Red / Yellow	8

## Valla rellenable de gran resistencia.

- Valla robusta y estable para señalar zona de acceso para peatones, tráfico, obras de construcción, etc. Base de 18 kg que ofrece gran estabilidad. Valla superior permite rellenado de agua.
- Sistema de seguridad que impide manipulación no autorizada.



Artículo	Dim. LxFxH (mm)	Peso (Kg)
LE030025	1000x520x1000	22
LE030030	1000x520x800	22
LE030035	1000x520x660	21



## Valla de seguridad para fosos, obras y excavaciones.

- Valla de 2m de altura que impide la escalada.
- Su ligereza y facilidad de montaje permite ensamblarse por una sola persona, ofreciendo gran seguridad y agilidad.



Artículo	Dim. LxH (mm)	Color	Peso (Kg)
LE030065	2000x1900	Orange	10
LE030070	1000x1900	Orange	5

## Barreras ensamblables para señalización o bloqueo temporal

- Barreras versátiles y fáciles de ensamblar para proteger fosos, obras, etc.
- Fabricado en polietileno de alta densidad con bandas reflectantes.
- Permite instalar iluminación de energía solar en los postes.



Artículo	Dim. LxH (mm)	Peso (Kg)
LE030090	125x455	4
LE030095	1150x100	0,95
LE030100	1250x150	1,5
LE030105	2000x150	2,2
LE030110	374x128	4

## Valla plegable y transportable

- Valla ligera y plegable para señalización y restricción de paso para situaciones temporales.
- Permite instalación por una sola persona y se puede almacenar o transportar ocupando un espacio mínimo.



Artículo	Dim. LxH (mm)	Color	Peso (Kg)
LE030055	1250x1000	Orange	19,6
LE030060	1500x1000	Orange	22,8



### Valla anti-escalada para grandes obras y excavaciones

- Valla de gran estabilidad preparada para soportar vientos fuertes.
- Desmontada ocupa un espacio mínimo y se puede transportar en vehículo pequeño.
- Puede montarse por una sola persona.



Artículo	Dim. LxH (mm)	Peso (Kg)
LEO30040	1000x2000	26
LEO30045	1000x1800	26
LEO30050	1000x1600	25



### Valla metálica portable y encajable

- Valla de acero galvanizado para uso en obras, eventos, señalización o restricción temporal, etc.
- Disponible en acabado pintado sobre galvanizado en gama RAL.
- Son encajables para facilitar el transporte.



Artículo	Dim. LxH (mm)	Peso (Kg)
LEO16515	2000x1090	7,00
LEO16520	2000x1090	7,00
LEO16525	2500x1090	7,00
LEO16530	2500x1090	7,00



### Vallas de malla galvanizadas para obras y almacen

- Vallas de acero galvanizado para delimitaciones temporales, obras, delimitación de secciones de almacén, protección de maquinaria, etc.
- Permite cercar grandes extensiones con facilidad.
- Su estructura ligera y resistente permite transportar y montar los cercados con rapidez y facilidad incluso por una sola persona.
- Disponible en acabado galvanizado o en pintura epoxy.

Artículo	Dim. LxH (m)
LEO34035	3500x2000



### Barreras plásticas rellenas para obras y de-limitación de carriles provisionales.

- Protección para trabajadores, peatones, obras, etc.
- Regula el tránsito, evitan la invasión de carril para evitar accidentes de tráfico.
- Rellenables de agua o arena para aportar mayor robustez y estabilidad.
- Absorben los impactos devolviendo a su forma original la barrera si está llena de agua.
- Resistente a la intemperie y a los rayos UV.
- Color en rojo y blanco.
- Dimensiones 1000x395x600h mm



Artículo	Dim. LxFxH (mm)
LEO34070	1510x400x800



## Postes de señalización y restricción de paso para obras, eventos, etc.

Delimitación rápida y eficaz de zonas peligrosas o restringidas.



### Postes de señalización para hierba



- Fáciles de instalar, fabricados en PVC con bandas rojas y blancas de alta visibilidad.
- Opción de integrar display en formato A4.
- Disponible en varios colores.

Artículo	ØxH (mm)	Color	Peso (Kg)
LE012150	Ø 50x970		6,00
LE012155	Ø 50x970		6,00
LE012160	Ø 50x970		6,00
LE012165	Ø 50x970		6,00
LE012170	Ø 50x970		6,00
LE012175	Ø 50x970		6,00
LE011830	210x297	-	0,18



### Postes de señalización con barreras

- Compuesto de 2 postes de PVC con base de 330x330 mm y 2 travesaños de PVC de 1200 mm con bandas reflectantes blancas y rojas.
- Opción de integrar display en formato A4.
- Se le pueden añadir módulos adicionales para aumentar longitud.
- Para señalar zonas de obra, acceso restringido al tráfico, etc.

Artículo	Dim. LxH (mm)	Color	Peso (Kg)
LE012425	Ø 50x950		4,70
LE012375	1500x950		13,50
LE012380	1300x950		7,50
LE011945	1200x20x100		1,50



### Postes de señalización y restricción de paso con cadenas

- Compuesto de 2 postes de PVC con base de 330x330 mm y 2 travesaños de PVC de 1200 mm con bandas reflectantes blancas y rojas.
- Opción de integrar display en formato A4.
- Se le pueden añadir módulos adicionales para aumentar longitud.
- Para señalar zonas de obra, acceso restringido al tráfico, etc.

Base cargada	Base vacía	Descripción	Color
LE012090	LE012120	2 Balizas con cadena de 2m	
LE012095	LE012125	6 Balizas con cadena de 10m	
LE012100	LE012130	Baliza ext. con cadena de 2m	
LE012105	LE012135	2 Balizas con cadena de 2m	
LE012110	LE012140	6 Balizas con cadena de 10m	
LE012115	LE012145	Baliza ext. con cadena de 2m	



## Postes de señalización desmontables con cadena

- Fabricado en PVC con bandas reflectantes rojas y blancas o negras y amarillas para señalizar zonas de obra, accesos restringidos, eventos para personas, etc.
- Base octogonal para dar una gran estabilidad. Totalmente desmontable.



Artículo	Dim. HxØ (mm)	Descripción	Peso (Kg)
LEO11980	850x40	2 Balizas con bandas reflectantes	0,90
LEO11985	850x40	2 Balizas con cuerda de 2,5m	2,00
LEO11990	850x40	6 Balizas con cuerda de 12,5m	6,00



## Postes de señalización con cadena en PVC

- Postes de señalización con bandas reflectantes rojas y blancas o negras y amarillas, uno de los extremos dispone de gancho de fijación.
- Base cuadrada con posibilidad de relleno y poste desmontable.



Artículo	Dim. LxH (mm)	Descripción	Peso (Kg)
LEO11995	256x176x90	Cadena de 5 m	0,60
LEO12000	358x278x90	Cadena de 25 m	1,30
LEO12005	256x176x90	Mosquetón de rosca	0,20
LEO12010	358x278x90	Mosqueton	0,10



## Postes de cinta retráctil

Delimitación Rápida y eficaz de zonas peligrosas

### Poste retráctil desplazable

- Fabricados en acero disponibles en dos colores, con bandas negras o blancas para mejorar la visibilidad. Con base maciza y cintas disponibles en varios colores. Posibilidad de incorporar mostrador en A4 (opcional).



Artículo	Dim. LxØxH (mm)	Baliza	barrera	Peso (Kg)
LEO12835	230x50x980			9,50
LEO12840	230x50x980			9,50
LEO12845	230x50x980			9,50
LEO12850	430x78x980			11,00
LEO12855	430x78x980			11,00
LEO12860	430x78x980			11,00
LEO12865	230x50x980			9,50
LEO12870	230x50x980			9,50
LEO12875	430x78x980			11,00
LEO12880	430x78x980			11,00



### Poste retráctil con anclajes al suelo

- Fabricados en acero con soportes para fijar al suelo para dar mayor resistencia. Disponibles en dos colores, con bandas negras o blancas para mejorar la visibilidad. Posibilidad de incorporar soporte en A4.



Artículo	Dim. LxØxH (mm)	Baliza	barrera	Peso (Kg)
LEO12890	230x50x980			2,15
LEO12895	230x50x980			2,15
LEO12900	230x50x980			2,15
LEO12905	430x78x980			2,30
LEO12910	430x78x980			2,30
LEO12915	430x78x980			2,30
LEO12920	230x50x980			2,15
LEO12925	230x50x980			2,15
LEO12930	430x78x980			2,30
LEO12935	430x78x980			2,30



## Postes de señalización y restricción de paso para obras, eventos, etc. Delimitación rápida y eficaz de zonas peligrosas o restringidas.



### Postes de acero escamoteables

- Para señalar zonas para eventos, regular el tránsito a accesos privados, etc.
- Disponible en varias combinaciones de colores de alta visibilidad.
- Pueden plegarse para permitir el paso sin necesidad de desplazarlos.



Artículo	Dim. ØxH (mm)	Color	Peso (Kg)
LE012435	50x1000		7
LE012440	50x1000		7
LE012445	50x1000		7

### Postes metálicos de señalización

- Para señalar zonas para eventos, regular el tránsito a accesos privados, etc.
- Disponible en varias combinaciones de colores de alta visibilidad.
- Fácil instalación y transporte para soluciones temporales o provisionales.



Artículo	Dim. ØxH (mm)	Color	Peso (Kg)
LE012455	Ø 50x1000		9
LE012460	Ø 50x1000		9
LE012465	Ø 50x1000		9
LE012470	Ø 50x1000		9
LE012475	Ø 50x1000		9



### Kits de postes de señalización con cadena

- Para señalar zonas para eventos, regular el tránsito a accesos privados, obras, zonas peligrosas o resbaladizas, etc.
- Varias opciones para configurar la mejor solución para su caso, kits de 6 postes con cadena, parejas de postes, o postes adicionales.
- Disponible en varias combinaciones de colores de alta visibilidad.

Artículo	Descripción	Color	Peso (Kg)
LE012695	Kit de 2 balizas + 2m de cuerda		17,00
LE012700	Kit de 1 baliza + 2m de cuerda		9,50
LE012705	Kit de 2 balizas + 2m de cuerda		17,00
LE012710	Kit de 1 baliza + 2m de cuerda		9,50
LE012715	Kit de 6 balizas + 12m de cuerda		56,00
LE012720	Kit de 6 baliza + 12m de cuerda		56,00



## Postes con barreras de señalización y restricción de paso para obras, eventos, etc.

Delimitación rápida y eficaz de zonas peligrosas o restringidas.

### Kits de postes de señalización con barreras

- Para señalizar zonas para eventos, regular el tránsito a accesos privados, obras, zonas peligrosas o resbaladizas, etc.
- Disponible en varias combinaciones de colores de alta visibilidad.

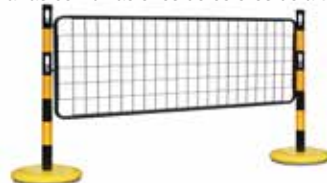


Referencia	Descripción	Color	Peso (Kg)
LEO12655	Kit de 2 balizas + 2 barreras		19,50
LEO12660	Kit de 1 baliza + 2 barreras		10,50
LEO12665	Kit de 2 balizas + 2 barreras		19,50
LEO12670	Kit de 1 baliza + 2 barreras		10,50
LEO12675	Kit de 2 balizas + 2 barreras		19,50
LEO12680	Kit de 1 baliza + 2 barreras		10,50
LEO12685	Kit de 2 balizas + 2 barreras		19,50
LEO12690	Kit de 1 baliza + 2 barreras		10,50



### Kits de postes de señalización con barreras de malla

- Para señalizar zonas para eventos, regular el tránsito a accesos privados, obras, zonas peligrosas o resbaladizas, etc.
- Disponible en varias combinaciones de colores de alta visibilidad.



Referencia	Descripción	Dim. LxH (mm)	Color baliza	Color valla	Peso (Kg)
LEO12725	Kit de 2 balizas + 1 valla rejada	1500x1000			24,00
LEO12730	Kit de 1 baliza + 1 valla rejada	1300x1000			16,00
LEO12735	Kit de 2 balizas + 1 valla rejada	1500x1000			24,00
LEO12740	Kit de 1 baliza + 1 valla rejada	1300x1000			16,00
LEO12745	Kit de 2 balizas + 1 valla rejada	1500x1000			24,00
LEO12750	Kit de 1 baliza + 1 valla rejada	1300x1000			16,00
LEO12755	Kit de 2 balizas + 1 valla rejada	1500x1000			24,00
LEO12760	Kit de 1 baliza + 1 valla rejada	1300x1000			16,00



### Postes de señalización para empotrar

- Para regular el tránsito a accesos privados, delimitar carriles, etc.
- Configurables con cadenas, barreras, barreras de malla.
- Disponibles en varias combinaciones de colores de alta visibilidad

Artículo	Dim. ØxH (mm)	Color	Peso (Kg)
LEO12765	50x1000		2,40
LEO12770	50x1000		2,40
LEO12775	50x1000		2,40
LEO12780	50x1000		2,40
LEO12785	50x1000		2,40
LEO12790	50x1500		3,50
LEO12795	50x1500		3,50



### Postes y bolardos pesados

- Poste metálico de grosor 3 mm resistente a los golpes con un diámetro de 70mm en color blanco y rojo. También disponible bolardo de 100mm de diámetro.
- Incluyen ganchos para cadena.
- El bolardo incluye base empotrable para asfalto o hormigón.
- Para delimitar vías de acceso, entrada a zonas privadas, etc.



Artículo	Dim. ØxH (mm)	Color	Peso (Kg)
LEO12815	70x930		11,20
LEO12820	100x1200		8,00
LEO12825	-		2,50



## Conos y balizas

Delimitación Rápida y eficaz de zonas peligrosas



### Conos de señalización vial o de obras

- Para señalar rápidamente zonas peligrosas, vías de servicio, controles policiales, accesos cortados, obras, zonas húmedas, etc.
- Disponemos de conos encajables para su fácil manipulación, conos plegables ocupando poco espacio al transportarlo con lámpara integrada en el interior, conos de caucho con opción de serigrafiar con logo de la empresa, baliza de PVC especial para suelos mojados, etc.
- Se les pueden acoplar lámparas luminosas, ganchos para la colocación de cadenas, bases extraíbles, travesaños de PVC, etc.
- Resistente a los efectos ambientales.
- Disponibles en diferentes formatos y colores.

### Cono de alta visibilidad



Artículo	Dim. Base (mm)	Dim.H (mm)	Color	Peso (Kg)
LEO12950	270x270	450		1,50
LEO12955	360x360	700		3,10
LEO12960	360x360	900		4,20
LEO12965	Ø50	106		0,03
LEO12970	Ø90 / Ø35	156		0,22
LEO12940	-	-	-	0,03



### Cono retráctil

- Cono retráctil en polipropileno que permite su plegado ocupando un volumen mínimo.
- Incluye dos luces de señalización (baterías no incluidas) y cintas reflectoras clase 2.

Artículo	Dim. Base (mm)	Dim.H (mm)	Color	Peso (Kg)
LEO13005	310x310x55	550		1,30
LEO13010	310x310x55	700		2,50

### Cono de Polipropileno



Artículo	Dim. Base (mm)	Dim.H (mm)	Color	Peso (Kg)
LEO12975	290x230	315		0,25
LEO12980	290x290	510		0,65
LEO12985	290x290	790		1,15
LEO12990	230x230	300		0,25
LEO12995	290x290	490		0,65
LEO13000	290x290	750	-	1,15



### Cono de PVC

- Conos de PVC con bandas rotuladas en color blanco

Artículo	Dim. Altura (mm)	Color	Peso (Kg)
LEO16065	500		1,3
LEO16070	750		3,3

### Cono de caucho



Artículo	Dim. LxFxH (mm)	Dim. Altura (mm)	Color	Peso (Kg)
LEO13015	410x410	700		2,70
LEO13020	410x410	700		2,70
LEO13025	410x410	700		2,70
LEO13030	410x410	700	-	2,70



### Cono para suelos mojados

Artículo	Dim. LxFxH (mm)	Dim.Altura (mm)	Color	Peso (Kg)
LEO13080	360x360	900		4,80
LEO13085	360x360	900		4,80
LEO12965	-	Ø 50 x 106		0,03
LEO12940	-	-		0,20
LEO12970	-	Ø 82 x 156		0,18

### Accesorios conos

Para adaptarlos a sus necesidades.





# Señalización para suelos

Delimitación Rápida y eficaz de zonas peligrosas

## Señales plegables y portables de suelo

- Señales para advertir de zonas con el pavimento húmedo en zonas de interior, trabajos de mantenimiento, prohibido el paso, etc.
- Fabricados en polipropileno y acero inoxidable.
- Incorpora asa ergonómica en la parte superior para su fácil manipulado.
- No ocupa espacio una vez plegado.



Más información en nuestra web [dissetodiseo.com](http://dissetodiseo.com)



Artículo	Dim. LxFxH (mm)	Color	Peso (Kg)
LE013035	600x4x230	■	2,00
LE013040	600x4x230	■	2,00

Artículo	Dim. LxH (mm)	Dim. LxFxH (mm)	Color	Peso (kg)
LE013090	300x600	-	■	0,65
LE013095	300x600	-	■	0,65
LE013045	-	650x280x340	■ Logo	1,05
LE013050	-	650x280x340	▲	1,05
LE013055	-	650x280x340	▲	1,05
LE013060	-	650x280x340	⊘	1,05
LE013065	-	650x280x340	▲	1,05
LE013070	-	650x280x340	⊘	1,05
LE013075	-	650x280x340	▲	1,05



## Señal para obras

- Poste metálico con señal reflectante en color rojo y blanco para una mayor visibilidad.
- Para señalar zonas de acceso restringido, obras de construcción, etc.
- Poste en pica para clavar en suelos irregulares.




Artículo	Clase	Pinura en lados	Dim. LxFxH (mm)	Color	Peso (Kg)
LE013100	1	1	380x155x1100	■	0,78
LE013105	1	2	380x155x1100	■	0,78
LE013110	2	1	380x155x1100	■	0,78
LE013115	2	2	380x155x1100	■	0,78



## Malla de balizamiento para obras

- Malla plástica enrollable para balizar y delimitar zonas restringidas o peligrosas en obras.
- Solución fácil y rápida para todo tipo de situaciones.



Artículo	Dim. LxH (m)	Color	Peso (Kg)
LE030075	1x50	■	12
LE030080	1,20x50	■	15



## Cinta de barricada

- Para cercar zonas de acceso restringido, cordón policial, etc.
- Disponible en dos colores.
- Rollos de 100, 200 y 500 mts.



Artículo	Dim. LxLxE (mm)	Descripción	Color	Peso (Kg)
RSNA01RB	100x50x0,03	Cinta 1 cara	■	0,20
RSNA01NJ	100x50x0,03	Cinta 1 cara	■	0,20
RSNA02RB	100x50x0,03	Cinta 2 caras	■	0,30
RSNA250RB	100x50x0,03	Cinta 2 caras	■	0,33
RSNA580RB	200x50x0,03	Cinta 2 caras	■	1,60
LE011890	1200x Ø14	Baliza	-	5,50



# Equipamiento para carretera y control de la circulación

Elementos para la seguridad vial.

## Cojín berlínés para reducción de velocidad

- Fácil instalación se envía con todos los elementos para el montaje. Fabricado en caucho de alta calidad.
- Reduce el impacto si se circula por el centro del carril y a baja velocidad gracias a sus lados inclinados y el material flexible.
- Color rojo de alta visibilidad pintura reflectante.



Artículo	Dim. LxFxH (mm)
LE030230	3000x180x65




## Rotonda de caucho de bajo perfil

- Glorieta de goma de Ø3m en color rojo con bandas reflectantes.
- Compuesto de 8 partes. Fácil transporte e instalación.
- Incluye fijaciones y 8 ojos de gato para mejorar la visibilidad.



Artículo	Dim. LxFxH (mm)	Peso (kg)
LE010060	3000x100/10	400
LE010100	Pegamento de polímero 290 ml	0,60

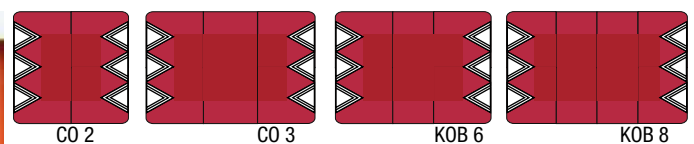


## Cojín berlínés de control de velocidad

- Disponible en configuraciones de 6 y 8 piezas y en varios colores de alta visibilidad con bandas reflectantes y ojos de gato.
- Apto para zonas con límites de velocidad inferiores a 30Km/h.
- No afectan a vehículos anchos como autobuses o camiones. Reducen el impacto al vehículo cuando se utiliza el carril correcto a baja velocidad gracias, a sus lados inclinados y el material flexible.



\*bajo pedido \*bajo pedido



Dim. LxFxH	Dim. LxFxH	Dim. LxFxH		Peso (kg)
2000x65x800	22500x1800x65	3000x65x1800	4	240
LE010000	-	-	4	240
LE010005	-	-	4	240
LE010010	-	-	4	240
LE010015	-	-	6	240
-	LE010040	-	6	268
-	LE010045	-	6	268
-	-	LE010020	6	360
-	-	LE010025	6	360
-	-	LE010030	6	360
-	-	LE010035	6	360
-	-	LE010050	8	368
-	-	LE010055	8	368

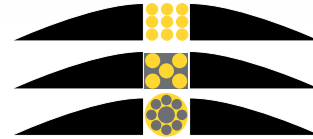
### Paso de peatones elevado de caucho

- Fácil instalación se envía con todos los elementos para el montaje. Fabricado en caucho de alta calidad.
- Permite la instalación de un paso de cebra elevado, de una forma rápida y sencilla.
- En color negro y líneas blancas de pintura reflectante. Triángulos de señalización de peligro para los vehículos.



### Rampas pasacables de caucho

- Permite que los conductores reduzcan la velocidad y pasar líneas de cables o mangueras entre las rampas elevadas.
- Fijación con tornillos; tapones incluidos
- Color negro y triángulos de señalización reflectantes.



### Separador de carriles para bicicletas, buses, etc.

- Bordes de separación franqueables de alta visibilidad.
- Delimitan carriles, zonas de acceso, y evita el mal aparcamiento de los vehículos sin suponer un riesgo para la circulación gracias a su diseño.
- Pueden utilizarse para crear zonas de tránsito, crear carriles bici, carriles bus, ec..
- Disponible en varios colores y medidas. Con bandas reflectantes y ojos de gato para una mayor visibilidad, incluso en condiciones nocturnas o de poca luz.



Artículo	Dim. LxFxH (mm)	Color	Peso (Kg)
LEO10260	700x45x150	Rojo	28,00
LEO10265	700x45x150	Rojo	28,00
LEO10270	1200x45x150	Negro	28,00
LEO10275	1200x45x150	Negro	28,00
LEO16130	1000x60x150	Rojo	28,00

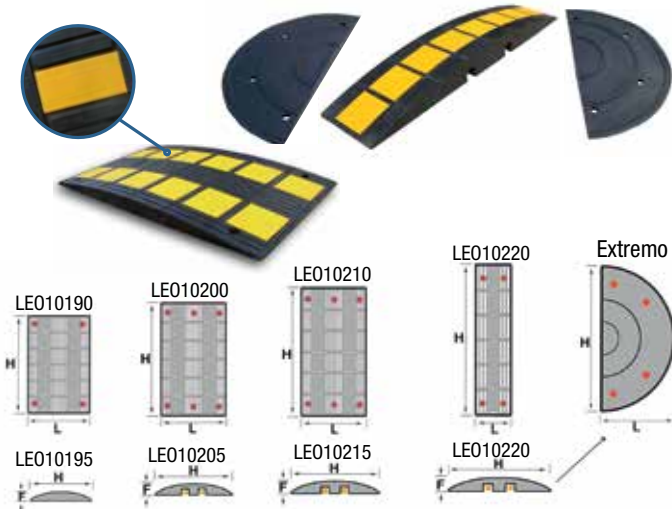


# Reductores de velocidad para seguridad vial

Control de la velocidad en zonas de peligro.

## Reductor de velocidad de caucho

- Ideal para zonas de tráfico intenso, zonas comerciales, industriales, recintos feriales etc...
- Fácil de instalar gracias a su sistema modular, se instalan los elementos centrales hasta conseguir la longitud deseada y se cierra con los extremos.
- En altura a partir de 70 mm permite el paso de cableado por la parte inferior.
- Fijación a suelo mediante tornillos expansivos.
- Fabricado en caucho natural resistente a impactos; con elementos redondeados en los extremos Visibilidad garantantizada gracias a la pintura reflectante.
- Colores negro, y negro amarillo que pueden combinarse en todas las medidas.
- Los reductores para tráfico pesado, reducen hasta 5 km/h y los de tráfico ligero hasta 25/ 30 Km /h

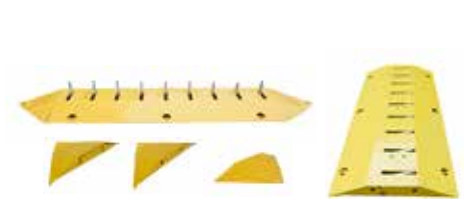


Tipo	Artículo	Dim. LxFxH (mm)	km/H	Color	Peso (Kg)
Central	LEO10190	500x20x600	5	■	7,00
Extremo	LEO10195	300x20x600	5	■	3,00
Central	LEO10200	500x50x900	25/30	■	19,00
Extremo	LEO10205	440x50x900	25/30	■	8,00
Central	LEO10210	500x70x950	5/10	■	27,00
Extremo	LEO10215	475x70x950	5/10	■	18,00
Central	LEO10220	250x100x1200	5	■	27,00
Extremo	LEO10225	400x100x1200	5	■	25,00



## Reductor unidireccional de velocidad para zonas de seguridad, militares, aeropuertos, etc.

- Con pinchos retráctiles que permiten pasar solo en una dirección, impiden que los vehículos puedan retroceder o pasar en un sentido que no sea el establecido.



Artículo	Dim. LxFxH (mm)	Km/H	Color	Peso (Kg)
LEO10250	1000x385x50	5	■	20,00
LEO10255	200x385x50	5	■	3,00

## Regulador de velocidad de acero para almacenes, zonas industriales, etc.

- Fabricado en plancha de acero de 5mm de espesor y pintura epoxy.
- Para uso en zonas privadas o cerradas.
- Dispone de pasacables.



Artículo	Dim. LxFxH (mm)	Color	Peso (Kg)
LEO10230	1000x360x50	■	18,0
LEO10235	250x360x50	■	4,90
LEO10240	250x360x48	■	2 x 5,8

## Regulador de velocidad básico para zonas privadas o naves industriales

- Fabricado en caucho reciclado semirrígido se envían en una sola pieza de 1830 mm de longitud y 2 terminaciones.
- Para instalación en zonas privadas.
- Incluye pasacables.
- Fácil instalación y terminaciones en los extremos
- En color amarillo /negro de alta visibilidad.



Artículo	Dim. LxFxH (mm)	Km/H	Color	Peso (Kg)
LEO10175	1830x300x55	25	■	23,5
LEO10180	180x300x55	25	■	2,00



### Regulador de velocidad modular pesado para zonas de paso de vehículos pesados

- Especialmente pensado para el paso de camiones.
- Provisto de bandas reflectantes de clase 2 y dos reflectores de alta visibilidad.
- Diseñado para el paso de camiones hasta 40 tn.
- Posibilidad de pasar cables de diámetro 30 mm
- Resistente al paso continuo y a los ácidos, bases y aceites.



Artículo	Dim. LxFxH (mm)	Color	Peso (Kg)
LEO10115	500x55x300	■	7,50
LEO10120	150x55x300	■	2,50
LEO10125	500x75x300	■	11,0
LEO10130	150x75x300	■	5,00



### Regulador de velocidad pesado para zonas industriales o de paso de camiones

- Fabricado en caucho virgen de alta calidad y resistente a rayos UV.
- Incluye pasacables, ojos de gato y bandas reflectantes de alta visibilidad.
- Para vehículos pesados de hasta 40 Tn.



Artículo	Velocidad. Km/H	Dim. LxFxH (mm)	Color	Peso (Kg)
LEO10135	30	1830x300x55	■	23,00
LEO10136	30	250x300x55	■	2,50
LEO10137	30	150x300x55	■	2,50
LEO10145	30	150x300x55	■	23,00
LEO10138	30	250x300x55	■	2,80
LEO10155	5/10	1830x300x75	■	38,00
LEO10160	5/10	250x300x75	■	4,00
LEO10161	5/10	150x300x75	■	4,00
LEO10165	5/10	1830x300x75	■	38,00
LEO10170	5/10	250x300x75	■	4,00



### Regulador de velocidad modular

- Fabricado en caucho virgen semirrígido, en sets de 2 unidades (negro y amarillo).
- Cada parte dispone de 4 ojos de gato.
- Posibilidad de fijación en hormigón o asfalto o pegamento de alta resistencia.




Artículo	Dim. LxFxH (mm)	Km/H	Peso (Kg)
LEO10065	250x50x350 (x2)	30	8,70
LEO10070	200x50x350 (x2)	30	4,70
LEO10075	250x70x400 (x2)	5/10	13,5
LEO10080	220x70x400 (x2)	5/10	7,60



### Reductor de velocidad modular con pasacables

- Vendido en parejas bicolor, extremos vendidos a parte.
- Incluye pasacables y ojos de gato.
- Se instala con fijaciones para asfalto o hormigón o pegamento vendidos a parte.



Artículo	Dim. LxFxH (mm)	Km/H	Color	Peso (Kg)
LEO10105	500x60x430 (x2)	25	■	28,00
LEO10110	250x60x430 (x2)	25	■	28,00



### Reductor de velocidad plegable para obras o eventos provisionales

- Para velocidades de hasta 25km/h y pesos de 20 Tn.
- Flechas reflectantes y colores de alta visibilidad.
- Incluye una bolsa de transportes.
- Se instala fácilmente sin necesidad de tornillería o fijaciones.
- Para uso en tre -40 y 60°C



Artículo	Dim. LxFxH (mm)	Color	Peso (Kg)
LEO10185	256x176x90	■	28,00




# Sistemas de protección de cableado para eventos, obras, instalaciones...

Protección de cableado y de viandantes en instalaciones temporales.

## Protector de cables enrollable para obras o eventos provisionales


- Sistema de protección de cables para zona de paso de vehículos.
- Con dos medidas en altura permiten diferentes diámetros de cables.
- Fácil de trasladar y de recoger, se fija al suelo con cinta de doble cara



Artículo	Dim. LxFxH (mm)	Peso (Kg)
LE011660	3000x66x15	1,40
LE011665	5000x66x15	2,20
LE011670	3000x101x23	3,00
LE011675	5000x101x23	4,50

## Protector de cables modular para ferias, eventos temporales, obras, etc.

- Con base plana se puede instalar de una forma rápida y sencilla
- Se compone de piezas longitudinales, ángulos de 90 grados y enlaces en T.
- La base es adhesiva por lo que no requiere ningún elemento mas de montaje



Artículo	Dim. LxFxH (mm)	Peso (Kg)
A LE011680	2000x70x15	1,00
B LE011685	-	0,10
C LE011690	90°	0,10
D LE011695	70x70x15	0,10



## Protector de cables con múltiples pasos para eventos temporales

- Capacidad de 7 pasos con diámetro hasta 25 mm
- Sistema de piezas engrazables.
- Material semirrígido con pintura reflectante.
- Montaje con tornillería o cola de contacto.



Artículo	Dim. LxFxH (mm)	Capacidad Max. (Kg)	Peso (Kg)
LE011700	500x400x40	2 T	1,40

## Protector de cables para paso de vehículos pesados

- Se puede utilizar en zonas de tránsito de vehículos; hasta 5 Tn por eje.
- Dispone de tapa superior para cambio rápido de cableado; con pintura amarilla de alta visibilidad.
- Permite el paso de dos mangueras de 35 mm de diámetro.



Artículo	Dim. LxFxH (mm)	Capacidad Max. (Kg)	Color
LE011710	500x500x65	20 T	Black/Yellow
LE011715	250x500x65	20 T	Black/Yellow
LE011720	250x500x65	20 T	Black/Yellow

## Protector de cables para paso de vehículos pesados

- Se puede utilizar en zonas de tránsito de vehículos; hasta 20 Tn por eje.
- Dispone de tapa superior para cambio rápido de cableado; con pintura amarilla de alta visibilidad.
- Permite el paso de 4 mangueras de 35 mm de diámetro.



Artículo	Dim. LxFxH (mm)	Color	Peso (Kg)
LE011725	400x500x70	Black/Yellow	8,00
LE011730	250x50x70	Black/Yellow	3,00
LE011735	250x500x70	Black/Yellow	3,20



### Protector para 5 cables de alta capacidad

- Se puede utilizar en zonas de tránsito de vehículos; hasta 20 tn.
- Dispone de tapa superior para cambio rápido de cableado; con pintura amarilla de alta visibilidad.
- Permite el paso de dos mangueras de 35 mm de diámetro y tres de 30 mm
- Dispone de ángulos para cambio de dirección.




Artículo	Dim. LxFxH (mm)	Capacidad Max. (Kg)	Peso (Kg)
LE011740	910x500x45	20 T	28,00
LE011745	170x500x45	20 T	28,00



### Protector de 3 cables de Ø46mm para tráfico pesado

- Se puede utilizar en zonas de tránsito de vehículos; hasta 20 tn.
- Dispone de tapa superior para cambio rápido de cableado; con pintura amarilla de alta visibilidad.
- Permite el paso de tres mangueras de 46 mm de diámetro.




Artículo	Dim. LxFxH (mm)	Capacidad Max. (Kg)	Peso (Kg)
LE011750	900x590x70	20 T	21,00
LE011755	590x590x70	20 T	9,80



### Protector para cables para tráfico pesado hasta 40 Tn

- Sistema de protección de cables para zona de paso de vehículos pesados
- Con dos medidas en altura permiten paso de cables de 20 o 40 mm de diámetro y longitudes de 10 o 4m respectivamente
- Facil de trasladar y de recoger.
- Se puede fijar al suelo con adhesivos.




Artículo	Dim. LxFxH (mm)	Capacidad Max. (Kg)	Peso (Kg)
LE011760	1000x100x30	40 T	15,00
LE011765	4000x170x50	40 T	17,30



### Protector de cable flexible para tráfico pesado

- Se compone de piezas longitudinales, ángulos de 45 grados con capacidad de carga de 40 tn.
- La base es plana y permite colocar dos barras guías para enlazar las secciones.
- El paso máximo es de un cable de 60 mm de diámetro.

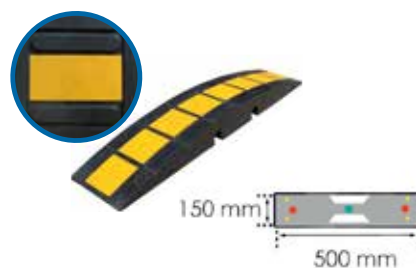


Artículo	Dim. LxFxH (mm)	Km/H	Peso (Kg)
LE011770	1000x240x70	5	8,10
LE011775	180x240x70	5	0,85



### Protector de cables reductor de velocidad

- Permite reducir la velocidad en zonas sensibles y dispone de 2 orificios pasacables de Ø 50 mm.
- Debido a su altura y longitud evita saltos.



Artículo	Dim. LxFxH (mm)	Km/H	Peso (Kg)
LE010220	250x1200x100	5	27,00
LE010225	400x1200x100	5	25,00



### Protector de cables de superficie reductor de velocidad

- Pasacables de alta resistencia para protección de cables y mangueras.
- Cada pieza dispone de 4 ojos de gato.
- Fijaciones para asfalto, hormigón o con pegamento especial.



Artículo	Dim. LxFxH (mm)	Km/H	Peso (Kg)
LE011780	600x300x90	5	9,50
LE011785	850x300x100	5	15,50
LE011790	1000x300x135	5	24,50



# Espejos irrompibles para almacenes, aparcamientos, vías públicas, etc.

Espejos antivandalicos para la máxima visibilidad en todo tipo de situaciones.

## Espejos para intersecciones, entradas, etc.

- Fabricado en policarbonato con bandas reflejantes rojas.
- Espejo convexo anti-rotura.
- Para la utilización en vías públicas, parking interiores o exteriores, cruces de visibilidad reducida, etc.



Art. Polymir	Art. P.A.S	Dist. Máxima (mm)	Dist. Máxima (m)
LE030140	LE030170	680x500	11
LE030145	LE030175	750	12
LE030150	LE030180	950x750	17
LE030155	LE030185	960	18
LE030160	LE030190	1100	24
LE030165	LE030195	1150x950	24



## Espejos telescópico para inspeccionar vehículos, fosos, etc.

- Ligeros y robustos dotados de una óptica de calidad.
- Para inspeccionar las zonas no accesibles y con posibilidad de incluir LED aportando una mayor visibilidad.



Artículo	Dim. Ø (mm)	Dist. Máxima (m)	Peso (Kg)
LE030245	300	3	4
LE030250	Espejo de sustitución	3	1



## Espejos para naves industriales, almacenes, fábricas, etc.

- Conforme con la normativa CE 92/58 acerca de la seguridad en el trabajo.
- Resistente a vientos de hasta 183 km/h.
- El contraste de colores garantiza la seguridad en naves industriales, puertos, zonas de picking, etc.



Art. Polymir	Art. P.A.S	Dim. LxH (mm)	Dist. Máxima (m)
LE030200	LE030215	680x500	9
LE030205	LE030220	600	11
LE030210	LE030225	950x750	20



## Espejos convexos para carretillas y otras máquinas pesadas.

- Se pueden utilizar en carretillas elevadoras, máquina de obra, compactadoras, etc.
- Se suministra con fijación específica para cada tipo de máquina.



Artículo	Dim. LxFxH (mm)	Dist. Máxima (m)	Peso (Kg)
LE030240	440x75x220	4	17



## Espejos con iluminación LED para zonas de poca iluminación

- Para garantizar la visibilidad en zonas con poca iluminación.
- Incluye detector de movimiento.
- Aumenta la vigilancia de los conductores en parkings, almacenes, etc.



Artículo	Dim. LxH (mm)	Dist. Máxima (m)
LE030235	600x400	9



## Espejos industriales esféricos para vigilancia o intersecciones

- Permiten controlar los accesos y pasillos de manera discreta.
- Disponible en un cuarto de esfera con tamaño reducido permitiendo controlar un cruce de cuatro lados y en un octavo de esfera que permite controlar un cruce de 2 lados distintos.



Artículo	Dim. LxFxH (mm)	Dist. Máxima (m)	Peso (Kg)
1/2			
LE030255	450	7	14
1/8			
LE030260	660	4	12
LE030265	800	6	20
LE030270	1150	10	14





# Espejos de alta resistencia para comercios, vía pública, intersecciones...

Máxima visibilidad en todo tipo de situaciones.

## Espejo para intersecciones o parkings, con soporte rotante

- Para la salida de parkings comunitarios, privados o públicos.
- Incluye fijación a pared.



Artículo	Dim. Ø (mm)	Dist. Máxima (m)	Peso (Kg)
LEO11575	300	8	1,00

## Espejo de vigilancia o para puntos muertos

- Permiten vigilar el acceso a locales, tiendas, almacenes, etc.
- Espejos hemisféricos de un cuarto y un octavo de esfera.



Artículo	Dim. Ø (mm)	Dist. Máxima (m)	Peso (Kg)
LEO11580	650	3	0,50
LEO11585	650	6	1,00
LEO11590	650	6	2,00

## Espejo de policarbonato para salidas o intersecciones

- Para salidas de parking controlando el paso de vehículo y evitar colisiones, también para cruces con poca visibilidad.
- Fijación a muro con fijaciones incluidas.



Artículo	Dim. Ø LxH (mm)	Dist. Máxima (m)	Peso (Kg)
Rectangular			
LEO11595	450	10	1,95
LEO11600	600	15	2,60
LEO11605	800	25	4,50
Circular			
LEO11610	640x450	10	2,50
LEO11615	810x540	20	4,50



## Espejos con bandas reflectantes para salidas o intersecciones

- Fabricado en policarbonato con bandas reflejantes rojas.
- Espejo convexo anti-rotura.
- Para la utilización en vías públicas, parking interiores o exteriores, cruces de visibilidad reducida, etc.



Artículo	Dim. Ø (mm)	Dist. Máxima(m)	Peso (Kg)
LEO11620	450	10	1,95
LEO11625	600	15	2,60
LEO11630	800	25	4,50

## Espejos con bandas reflectantes para salidas o intersecciones

- Fabricado en policarbonato con bandas reflejantes rojas.
- Espejo convexo anti-rotura.
- Para la utilización en vías públicas, parking interiores o exteriores, cruces de visibilidad reducida, etc.



Artículo	Dim. LxH (mm)	Dist. Máxima (m)	Peso (Kg)
LEO11635	610x430	10	2,65
LEO11640	950x670	20	6,25

## Espejos de policarbonato para la vía pública

- Fabricado en policarbonato anti-rotura con marco de 5 cm para mejorar la visibilidad en la vía pública.
- Fijaciones de instalación incluidas.
- Incluye fijaciones para pared y poste.



Artículo	Dim. LxH (mm)	Dist. Máxima (m)	Peso (Kg)
LEO11645	900x600	10	13,00
LEO11650	1200x900	15	20,00
LEO11655	900x900	12	15,00



# Rampas y cubiertas para acceso en desniveles y zanjas

Solución para todo tipo de problemas de accesibilidad.



## Rampa para portales o raíles.

- Para facilitar el paso sobre los raíles de puertas correderas.
- Fabricado en caucho virgen con franjas negras y amarillas de alta visibilidad.
- Fijaciones para hormigón no incluidas. También se puede instalar usando adhesivo.



Artículo	Dim. LxFxH (mm)	Color	Peso (Kg)
LE010880	1200x300x6/15		5,00



## Rampa ligera portátil para aceras

- Ideal para transportarla y colocarla en lugares de difícil acceso y salvar la diferente altura.
- Capacidad máxima de carga 150 kg.



Artículo	Dim. LxH (mm)	Max. Kg	Color	Peso (Kg)
LE013120	850x700	150		7,50



## Rampa para pasos de peatones, accesos de vehículos, etc.

- Rampa para instalación en pavimento para salvar desniveles como aceras, escalones, etc.
- Capacidad de hasta 40 Tn.



Artículo	Dim. LxFxH (mm)	Peso (Kg)
LE010840	600x300x100	12,0
LE010845	300x300x100	4,00
LE010850	600x360x150	19,0
LE010855	360x360x150	8,00
LE010860	600x450x200	32,0
LE010865	450x450x200	17,0



## Rampa de acceso para minusválidos, zonas de paso de carros

- Ideal para el acceso de minusválidos para salvar las diferentes alturas del pavimento.
- Se puede instalar tanto de manera temporal como con fijaciones permanentes gracias a su peso y estabilidad.



Artículo	Dim. LxFxH (mm)	Peso (Kg)
LE010885	1200x750x0/100	86,00

## Rampa plástica con refuerzo metálico, para paso de fosos en obras públicas,

- Fabricada en polipropileno con refuerzo metálico, tiene una capacidad de carga de 1000Kg.
- Fácil de transportar y de instalar.
- Gran resistencia y estabilidad.



Artículo	Dim. LxFxH (mm)	Max. Kg	Color	Peso (Kg)
LE015570	1380x50x770	1000	■	22,00



## Rampas para zanjas de plástico reforzado con fibra para tráfico pesado

- Cubiertas para zanjas en plástico de alta resistencia.
- Testado para vehículos de hasta 44 toneladas.
- Gracias al material plástico elimina el riesgo de robo para venta de materias primas, aportando mayor seguridad en caso de obras viales, etc.
- Se puede montar fácilmente incluso por una sola persona.

Artículo	Dim. LxF (mm)	Descripción	Color	Peso (Kg)
LE030115	1500X500	Cubierta central	■	44,00
LE030120	1500X500	Cubierta lateral	■	23,00



## Rampas de plástico para aceras o escalones

- Permite mejorar la accesibilidad en desniveles para carros o sillas de ruedas.
- Gracias a su bajo peso y facilidad de instalación permite solventar problemas de acceso temporales debido a obras u otras eventualidades.
- Capacidad de hasta 250Kg.
- Superficie antideslizante para peatones o sillas de ruedas motorizadas.
- Se adapta a escalones de 60 a 160mm de altura.

Artículo	Dim. LxFxH (mm)	Capacidad carga (Kg)	Color	Peso (Kg)
LE030125	1265x112x747	250	■	6



## Rampa para zanjas de alta capacidad para peatones o vehículos ligeros.


- Resiste hasta una carga distribuida de 2000 Kg, pudiendo soportar vehículos pequeños como coches, motos, pequeños tractores o excavadoras, etc.
- Gracias al material plástico elimina el riesgo de robo para venta de materias primas, aportando mayor seguridad en caso de obras viales, etc.
- Se puede transportar e instalar fácilmente por una sola persona.
- Se puede personalizar con el logo de su empresa.

Artículo	Dim. LxFxH (mm)	Capacidad carga (Kg)	Color	Peso (Kg)
LE030130	1600x1200x25	2000	■	33
LE030131	1200x800x30	2000	■	13



## Cubierta para huecos de postes, tuberías, entradas de cables...

- Permite cubrir el hueco entre el suelo y otro elemento que pase a un nivel inferior.
- Permite pasar cables y tuberías sin suponer un peligro para los peatones.
- Fabricado en plástico elimina el riesgo de robo para venta de materias primas, aportando mayor seguridad en caso de obras viales, etc.
- Su alta visibilidad también contribuye a crear una zona de trabajo segura.
- Consúltenos para encontrar la mejor solución para su caso.



## Rampas de carga para maquinaria, escalones, camiones...

Dispositivos de carga multiusos



### Rampa de carga de alta capacidad para camiones o plataformas elevadas

- Rampas de carga fabricadas en aluminio, permiten subir vehículos a remolques, plataformas o escalones.
- Gracias a su bajo peso son fácilmente instalables y transportables.


Artículo	Dim. LxFxH (mm)	Capacidad por par (Kg)	Altura min/máx. (mm)	H total (mm)	Peso (Kg)
LE040000	500x215x40	1250	40 / 120	55	6
LE040005	800x215x40	1250	40 / 160	55	8
LE040010	500x315x40	2000	40 / 120	55	8
LE040015	800x315x40	2000	40 / 160	55	12
LE040020	506x300x80	3000	80 / 120	80	10
LE040025	810x300x80	3000	80 / 160	80	13
LE040030	1000x500x140	7500	140 / 170	140	34
LE040035	1256x500x150	7500	150 / 220	150	41
LE040040	1500x500x150	7500	150 / 270	150	48
LE040045	1760x500x150	7500	150 / 320	150	56
LE040050	2000x500x165	7500	165 / 370	165	69



### Rampa de acceso tipo puente para superar pasos de cables, tuberías, vigas, etc.

- Rampa tipo puente fabricada en aluminio para superar obstáculos con vehículos pesados.
- Se pueden realizar personalizaciones bajo pedido.
- Gracias a su bajo peso es fácilmente transportable e instalable por una sola persona.
- Ideal para obras públicas, recintos feriales o cualquier evento temporal o montaje provisional.

Artículo	Dim. LxFxH (mm)	Capacidad Carga máx. (Kg)	A+B (mm)	Peso (Kg)
LE040055	490x700x40	450	120+185	4



### Rampa de cuña para escalones pequeños

- Rampa fabricada en aluminio con superficie antideslizante para salvar desniveles como escalones.
- A pesar de su bajo peso tiene gran capacidad de carga con lo que se convierte en una gran solución para todo tipo de situaciones: en obras, eventos temporales, accesos provisionales, accesos para minusválidos.
- La altura máxima de desnivel es personalizable entre los valores de la tabla. Consúltenos para más información.

Artículo	Dim. LxF (mm)	Altura min/ máx (mm)	Capacidad Carga máx. (Kg)	Peso (Kg)
LE040060	500x1000	10 / 70	430	10
LE040065	650x1000	71 / 120	430	14
LE040070	500x1250	30 / 70	2920	13
LE040075	800x1250	71 / 120	2920	22



### Puente de carga portátil para camiones, remolques, plataformas elevadoras, etc.

- Puente de carga fabricado en aluminio. Permite superar distancias entre dos niveles elevados.
- Gracias a su bajo peso es fácilmente transportable y se puede instalar por una sola persona.

Artículo	Dim. LxF (mm)	Altura min/ máx (mm)	Capacidad Carga máx. (Kg)	Peso (Kg)
LE040080	750x1250	0 / 90	610	13
LE040085	1000x1250	50 / 120	610	17
LE040090	1200x1250	60 / 150	610	20
LE040095	1500x1250	80 / 190	610	25
LE040100	1800x1250	100 / 230	610	30
LE040105	750x1250	0 / 90	1300	20
LE040110	1000x1250	50 / 120	1300	27
LE040115	1200x1250	60 / 150	1300	33
LE040120	1500x1250	80 / 190	1300	41
LE040125	1800x1250	100 / 100	1300	49

## Pasarela de carga de aluminio para salvar zanjas y fosos de todo tipo en obras

- Gran cantidad de medidas disponibles. Consúltenos para más información.

Artículo	Capacidad de carga por cada par (Kg)		Largo (mm)	Ancho máx Excavación (mm)	Ancho Int/Ext (mm)	Peso (Kg)
	Dist. Ejes: 1000 mm	Dist. Ejes: 750 mm				
LEO40130	1260	1260	1260	600	1000 / 1120	37
LEO40145	1660	1660	1660	1000	1250 / 1370	52
LEO40160	2660	2660	2660	2000	1000 / 1120	72
LEO40175	3260	3260	3260	2600	1250 / 1370	98
LEO40190	5060	5060	5060	4400	1000 / 1120	132
LEO40205	6060	6060	6060	5400	1250 / 1370	178



## Rampas para camiones, zonas elevadas, etc.

- Rampas de carga para transpaletas y carretillas de mano.
- Aptas para desniveles considerables como camiones o trailers.
- Disponibles con y sin bordes laterales

Artículo	Largo (mm)	Ancho Int/Ext (mm)	Altura montante (mm)	Peso (Kg)
LEO40250	1800	690 / 750	70	23
LEO40265	2600	690 / 750	80	32
LEO40275	3600	690 / 750	115	44
LEO40295	2600	940 / 1000	80	48
LEO40310	4000	940 / 1000	125	78
LEO40320	5000	940 / 1000	140	99



## Rampas de carga media para camiones, plataformas elevadas, etc.

- Más dimensiones disponibles, consúltenos para encontrar la que mejor se adapte a sus necesidades.

Artículo	Capacidad de carga por cada par (Kg)			Dim. LxF (mm)	Peso (Kg)
	Dist. Ejes: 500 mm	Dist. Ejes: 750 mm	Dist. Ejes: 1000 mm		
LEO40325	830	1107	1580	1500x215	13
LEO40340	315	350	394	3000x215	23
LEO40360	1106	1328	1660	2000x415	30
LEO40385	1178	1570	2355	1500x315	18
LEO40405	353	385	423	3500x315	38
LEO40425	1178	1346	1570	2500x615	55
LEO40440	571	615	668	4000x615	85



## Pasarela con barandillas plegables para obras e instalaciones

- Plataforma en aluminio con superficie antideslizante y pasamanos en acero pintado en rojo con bandas reflectantes.
- Los pasamanos incluyen enganches para enlazar con vallas.
- Facilidad de transporte e instalación.

Artículo	Dim. LxF (mm)	Capacidad de carga (Kg)
LEO16056	1982x1000	300
LEO16057	2982x1000	500



## Rampa escalonada para uso doméstico o en pequeñas obras

- Rampas de gran longitud para descarga de carretillas o similar.
- Fabricada en aluminio, su reducido peso facilita el transporte.
- Capacidad de 300 Kg, solo apta para uso ligero.

Artículo	Largo (mm)	Ancho Int/Ext (mm)	Altura montante (mm)	Peso (Kg)
LEO40445	3000	500 / 560	70	18
LEO40450	4000	500 / 560	70	24
LEO40455	5000	500 / 560	70	30
LEO40460	5820	500 / 560	70	36



## Rampas de carga alta para camiones, plataformas elevadas, etc.

- Más dimensiones disponibles, consúltenos para encontrar la que mejor se adapte a sus necesidades.

Artículo	Capacidad de carga por cada par (Kg)			Dim. LxF (mm)	Peso (Kg)
	Dist. Ejes: 750 mm	Dist. Ejes: 1000 mm	Dist. Ejes: 1250 mm		
LEO40465	1259	1580	1580	1500x215	14
LEO40480	478	532	598	3000x215	25
LEO40500	1678	2014	2518	2000x415	33
LEO40525	2132	2370	2370	1500x315	21
LEO40545	639	697	767	3500x315	45
LEO40565	2132	2436	2842	2500x615	64
LEO40580	1035	1115	1208	4000x615	100



### Rampas de carga para ruedas estrechas

- Para carga y transporte de vehículos pequeños o carros en camiones o plataformas elevadas.
- Bajo peso y gran capacidad de carga.

Artículo	Capacidad de carga por cada par (Kg)			Longitud (mm)	Anchura Int/Ext (mm)	Peso (Kg)
	Dist. Ejes: 0 mm	Dist. Ejes: 500 mm	Dist. Ejes: 1000 mm			
LE040585	800	1500	1500	1000	155 / 246	9
LE040590	800	1479	1500	1500	155 / 246	13
LE040595	739	986	1479	2000	155 / 246	17
LE040600	532	665	887	2500	155 / 246	20
LE040605	419	503	628	3000	155 / 246	24
LE040610	346	404	485	3500	155 / 246	28



### Rampas de carga de vehículos pesados

- Para carga y transporte de vehículos a camiones o plataformas elevadas.
- Bajo peso y gran capacidad de carga. Ancho mínimo de la superficie de contacto de las ruedas de 200mm. También disponible de 300mm.

Artículo	Capacidad de carga por cada par (Kg)			Longitud (mm)	Anchura Int/Ext (mm)	Peso (Kg)
	Dist. Ejes: 1000 mm	Dist. Ejes: 1250 mm	Dist. Ejes: 1500 mm			
LE040615	2330	2800	3500	2500	300 / 360	40
LE040620	1750	2000	2330	3000	300 / 360	42
LE040625	1400	1550	1750	3500	300 / 360	48
LE040630	1165	1270	1400	4000	300 / 360	53
LE040635	1000	1075	1165	4500	300 / 360	61
LE040640	875	930	1000	5000	300 / 360	66



### Rampas de carga de vehículos muy pesados

- Para carga y transporte de vehículos industriales y excavadoras a camiones o plataformas elevadas. Anchuras mínimas de neumático de 300 o 350 mm. Bajo peso y gran capacidad de carga.

Artículo	Capacidad de carga por cada par (Kg)			Longitud (mm)	Anchura Int/Ext (mm)	Peso (Kg)
	Dist. Ejes: 1000 mm	Dist. Ejes: 1250 mm	Dist. Ejes: 1500 mm			
LE041125	5500	5500	5500	2500	340 / 400	57
LE041130	4155	4750	5500	3000	340 / 400	69
LE041135	3325	3695	4155	3500	340 / 400	76
LE041140	2770	3025	3325	4000	340 / 400	85
LE041145	2375	2560	2770	4500	340 / 400	96
LE041150	2080	2215	2375	5000	340 / 400	105



### Rampas de carga de gran capacidad

- Para carga y transporte de vehículos pesados a camiones o plataformas elevadas.
- Bajo peso y gran capacidad de carga.

Artículo	Capacidad de carga por cada par (Kg)			Longitud (mm)	Anchura Int/Ext (mm)	Peso (Kg)
	Dist. Ejes: 750 mm	Dist. Ejes: 1000 mm	Dist. Ejes: 1250 mm			
LE040675	2500	2750	3000	1500	240 / 300	19
LE040680	1525	1906	2500	240	240 / 300	24
LE040685	1090	1270	1525	240	240 / 300	28
LE040690	850	960	1085	240	240 / 300	34
LE040695	700	765	845	240	240 / 300	39
LE040700	597	647	706	240	240 / 300	43



### Rampas de carga de vehículos pesados

- Para carga y transporte de vehículos a camiones o plataformas elevadas.
- Bajo peso y gran capacidad de carga. Ancho mínimo de la superficie de contacto de las ruedas de 200mm.

Artículo	Capacidad de carga por cada par (Kg)			Longitud (mm)	Anchura Int/Ext (mm)	Peso (Kg)
	Dist. Ejes: 1000 mm	Dist. Ejes: 1250 mm	Dist. Ejes: 1500 mm			
LE040795	3000	3600	4000	2500	300 / 360	42
LE040800	2250	2570	3000	3000	300 / 360	45
LE040805	1800	2000	2250	3500	300 / 360	51
LE040810	1500	1635	1800	4000	300 / 360	57
LE040815	1285	1385	1500	4500	300 / 360	65
LE040820	1125	1200	1285	5000	300 / 360	70



### Rampas de carga de vehículos muy pesados

- Para carga y transporte de vehículos industriales, agrícolas y excavadoras a camiones o plataformas elevadas. Anchuras mínimas de neumático de 350 o 400 mm. Bajo peso y gran capacidad de carga.

Artículo	Capacidad de carga por cada par (Kg)			Longitud (mm)	Anchura Int/Ext (mm)	Peso (Kg)
	Dist. Ejes: 1250 mm	Dist. Ejes: 1500 mm	Dist. Ejes: 1750 mm			
LE041215	6385	6385	6385	2500	420 / 480	74
LE041220	6385	6385	6385	3000	420 / 480	91
LE041225	5620	6325	6385	3500	420 / 480	103
LE041230	4600	5060	5620	4000	420 / 480	114
LE041235	3890	4215	4600	4500	420 / 480	130
LE041240	3375	3615	3890	5000	420 / 480	142



### Rampas de carga de vehículos muy pesados

- Para carga y transporte de vehículos industriales, agrícolas y excavadoras a camiones o plataformas elevadas. Anchuras mínimas de neumático de 400 mm. Bajo peso y gran capacidad de carga.

Artículo	Capacidad de carga por cada par (Kg)			Longitud (mm)	Anchura Int/Ext (mm)	Peso (Kg)
	Dist. Ejes: 1500 mm	Dist. Ejes: 1750 mm	Dist. Ejes: 2000 mm			
LE041275	8300	8300	8300	2500	450 / 530	84
LE041280	8300	8300	8300	3000	450 / 530	103
LE041285	7182	8209	8300	3500	450 / 530	118
LE041290	5745	6385	6385	4000	450 / 530	127
LE041295	4788	5254	5745	4500	450 / 530	144
LE041300	4104	4420	4788	5000	450 / 530	157
LE041305	3591	3830	4104	5500	450 / 530	170



### Rampas de carga de vehículos muy pesados

- Para carga y transporte de vehículos industriales, agrícolas y excavadoras a camiones o plataformas elevadas. Anchuras mínimas de neumático de 450mm. Bajo peso y gran capacidad de carga.

Artículo	Capacidad de carga por cada par (Kg)			Longitud (mm)	Anchura Int/Ext (mm)	Peso (Kg)
	Dist. Ejes: 1500 mm	Dist. Ejes: 1750 mm	Dist. Ejes: 2000 mm			
LE041345	12000	12000	12000	2500	500 / 600	112
LE041350	12000	12000	12000	3000	500 / 600	137
LE041355	10625	12000	12000	3500	500 / 600	156
LE041360	8500	9445	10625	4000	500 / 600	174
LE041365	7085	7730	8500	4500	500 / 600	198
LE041370	6070	6540	7085	5000	500 / 600	206
LE041375	5310	5665	6070	5500	500 / 600	223



### Rampas de carga de vehículos muy pesados

- Para carga y transporte de vehículos industriales, agrícolas y excavadoras a camiones o plataformas elevadas. Con superficie de caucho antideslizante. Gran capacidad de carga.

Artículo	Capacidad de carga por cada par (Kg)			Longitud (mm)	Peso (Kg)
	Dist. Ejes: 1500 mm	Dist. Ejes: 1750 mm	Dist. Ejes: 2000 mm		
LE041525	11000	11000	11000	2000	55
LE041545	3830	4256	4787	4000	97
LE041575	9574	11489	13200	3000	110
LE041615	12766	15319	17500	3000	146
LE041660	11968	13678	15958	3500	208
LE041690	26300	26300	26300	2500	186
LE041720	7181	7659	8207	5500	377



### Puentes de carga fijos para camiones

- Se fijan al camión mediante bisagras y permiten pasar cómodamente entre camión y zonas de carga y descarga elevadas.

Art. Bisagra acero	Art. Bisagra Aluminio	Longitud (mm)	Cap. Máxima (Kg)	Peso (Kg)
LE041415	LE041470	565	4170	19
LE041420	LE041475	690	3420	21
LE041425	LE041480	815	2890	25
LE041430	LE041485	940	2510	27
LE041435	LE041490	1065	2210	30
LE041440	LE041495	1190	1980	34
LE041445	LE041500	1315	1790	36
LE041450	LE041505	1565	1300	42
LE041455	LE041510	1690	1100	45
LE041460	LE041515	1815	950	48
LE041465	LE041520	2065	720	54



### Rampas de carga de vehículos muy pesados

- Para carga y transporte de vehículos industriales, agrícolas y excavadoras a camiones o plataformas elevadas. Superficie metálica antideslizante y gran capacidad de carga.


Artículo	Capacidad de carga por cada par (Kg)			Longitud (mm)	Peso (Kg)
	Dist. Ejes: 1500 mm	Dist. Ejes: 1750 mm	Dist. Ejes: 2000 mm		
LE041725	11000	11000	11000	2000	55
LE041745	3830	4256	4787	4000	97
LE041770	13200	13200	13200	2500	94
LE041815	12766	15319	17500	3000	146
LE041860	11968	13678	15958	3500	208
LE041895	19149	22979	26300	3000	218
LE041920	7181	7659	8207	5500	377



### Puentes de carga portátiles para camiones

- Se sitúan entre el camión y el muelle de carga y permiten pasar cómodamente entre camión y zonas de carga y descarga elevadas.
- Fabricados en aluminio, su diseño ofrece grandes capacidades de carga con muy bajo peso.
- Apto para uso con transpaletas.

Artículo	Longitud (mm)	Alt min. Carga (mm)	Alt min. Carga (mm)	Cap. Máx.Carga (Kg)	Peso (Kg)
LE041925	627	-30	30	3420	17
LE041930	752	-40	40	2895	19
LE041935	877	-45	45	2510	22
LE041940	1002	-50	50	2215	25



## Aparcabicicletas metálicos de suelo para empresas, parques, colegios...

### Sistemas seguros para candar la bicicleta

#### Aparcabicicletas modular


- Estructura modular fabricado en acero galvanizado con fijación de travesaño en la parte inferior.
- Se puede fijar a suelo o pared.
- Válido para todo tipo de bicicletas, incluidas las BTT.



Artículo	Dim. LxFxH (mm)	Peso (Kg)
LE010900	400x150x220	2,50

#### Aparcabicicletas de alta capacidad

- Estructura fabricada en acero galvanizado de 20mm de diámetro de tubo para fijación a suelo.
- Permite aparcar 5 o 10/14 bicicletas según modelo.



Artículo		Dim. LxFxH (mm)	Peso (Kg)
LE010905	5	1390x300x210	4,00
LE010910	10/14	2000x300x220	15,50

#### Aparcabicicletas de doble y simple cara

- Estructura fabricada en acero galvanizado lacado según color a elegir con poste de 76 mm de diámetro, arcos de 22mm de diámetro y espacio entre arcos de 50 mm.
- Fijación a suelo con varillas de anclaje incluidas.
- Válido para todo tipo de bicicletas, incluidas las BTT.



Configuración					
3 Plazas / Simple cara	LE016305	LE016310	LE016315	LE016320	LE016325
3 Plazas / Doble cara	LE016330	LE016335	LE016340	LE016345	LE016350
6 Plazas / Simple cara	LE016355	LE016360	LE016365	LE016370	LE016375
6 Plazas / Doble cara	LE016380	LE016385	LE016390	LE016395	LE016400
Mod. compl. 6 Plazas / Simple cara	LE016405	LE016410	LE016415	LE016420	LE016425
Mod. compl. 6 Plazas / Doble cara	LE016430	LE016435	LE016440	LE016445	LE016450

#### Aparcabicicletas de doble y simple cara de alta capacidad

- Estructura fabricada en acero galvanizado para fijación a suelo.
- El estacionamiento de las bicicletas puede ser simple o doble.
- No están incluidas las fijaciones.



Artículo		Dim. LxFxH (mm)	Peso (Kg)
LE010915	4	1500x410x300	8,00
LE010920	6	22500x410x300	12,00
LE010925	8	3000x410x300	16,00
LE010930	2 x 4	1500x410x300	13,00
LE010935	2 x 5	1880x410x300	16,00

#### Apartabicicletas de pared o poste

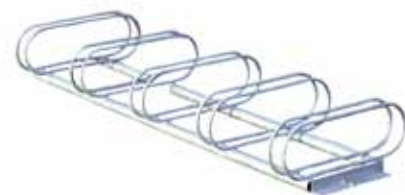
- Estructura en acero galvanizado para fijar directamente a la pared, con posibilidad de añadir soporte para fijar a suelo.
- Espacio entre arcos de 50 mm.
- Válido para todo tipo de bicicletas, incluidas las BTT.



Artículo	Descripción	Acabado
LE016455	Soporte mural orientable	Galvanizado
LE016460	Soporte mural fijo	Galvanizado
LE016465	Poste para soporte	Galvanizado

#### Aparcabicicletas de suelo de 5 plazas

- Estructura en acero galvanizado para fijación a suelo.
- Permite aparcar máximo 5 bicicletas.
- Gama económica.



Artículo	Acabado
LE016470	Acero galvanizado





### Aparcabicicletas de suelo a 2 alturas para 6 bicicletas

- Estructura fabricada en acero galvanizado lacado según color a elegir con arcos de 22mm de diámetro y espacio entre arcos de 50 mm.
- Aparcado de bicicletas a diferentes alturas.
- Válido para todo tipo de bicicletas, incluidas las BTT.

Artículo	Acabado
LE016475	Galvanizado
LE016480	Pintado



### Aparcabicicletas modular de suelo

- Sistema modular fabricado en acero galvanizado de 30x30mm y 16 mm de diámetro para colocar o fijar a suelo.
- Espacio entre arcos de 50mm.
- Se puede extender sin límite gracias a sus módulos adicionales de 2 plazas.
- El módulo inicial dispone de 3 plazas.

Configuración	Galvanizado	Pintado
5 Plazas (3+2)	LE016485	LE016490
Modulo inicial 3 Plazas	LE016495	LE016500
Extensión 2 Plazas	LE016505	LE016510

### Candados de seguridad ultraresistentes para bicicletas, motos, maquinaria, mobiliario, etc.

Fijación y protección versátil para todo tipo de situaciones



#### Cable de seguridad con combinación numérica

- Cable de alta resistencia disponible en varias medidas para asegurar todo tipo de vehículos y objetos.

Artículo	Dim. ØxL (mm)
LE045800	10x1500
LE045805	12x1800

#### Cable de seguridad de doble lazo

- Gran versatilidad para asegurar vehículos, m maquinaria, mobiliario, etc.

Artículo	Dim. LxFxH (mm)
LE045810	30x49x13
LE045815	40x63x14
LE045820	50x76x17
LE045825	40x63x14
LE045830	50x76x17
LE045835	40x63x14
LE045840	50x76x17



# Candados y cierres para bicicletas, motos, puertas, trampillas, etc.

Sistemas de alta seguridad y resistencia a condiciones adversas

Aluminio



## Candado de aluminio

- Candado de seguridad con llave.
- Cuerpo de aluminio y arco de acero cromado.
- Cubierta protectora.

Artículo	Dim. LxFxH (mm)	Dim. Arco	LL. Maestra
LE043500	23x13x37,5	9,5x12	no
LE043505	33x16x47,5	15x13,5	no
LE043510	43x17x61,3	21x22	no
LE043515	51x17x69,1	25x25	no



## Candado numérico de aluminio

- Cuerpo de aluminio anodizado
- Versiones de 3 y 4 variables y múltiples colores.

Artículo	Dim. LxFxH (mm)	Dim. arco	LL. Maestra
LE043520	30x10,9x56,5	15,9x21,5	no
LE043525	40x13,3x71,9	24,6x27,4	no

## Candado para intemperie

- Cuerpo de aluminio resistente a la corrosión con cubierta termoplástica y arco en acero cromado
- Tapa protectora para ojo de cerradura.



Artículo	Dim. LxFxH (mm)	Dim. Arco	LL. Maestra
LE043645	49x33x80,5	18,5x25,3	si
LE043650	58x36x89,3	21,3x27,8	si



Latón



## Candado de latón

- Cuerpo y cilindro de latón macizo.
- También disponible en version semi-ensamblada con arcos intercambiables

Artículo	Dim. LxFxH (mm)	Dim. Arco	LL. Maestra
LE043530	20x10,2x34,1	9,7x12	si
LE043535	25x11,9x42,5	12,7x14,1	si
LE043540	30x12,7x50,1	15,8x17	si
LE043545	39,5x14,2x63,2	22,6x23,8	si
LE043550	50x16,5x77,6	28x29,4	si
LE043555	59,5x19x88,7	35,6x33,7	si
LE043560	39,5x14,2x102,9	22,6x63,5	si
LE043565	50x16,5x124,2	28x76	si



## Candado con codificación de color

- Cuerpo de latón, y arco de latón anti-chispas.
- Disponible en 6 colores.
- Para uso en industria en cumplimiento con normas de seguridad en el trabajo.

Artículo	Dim. total(mm)	Color	LL. Maestra
LE043670	40	Negro	no
LE043675	40	Azul	no
LE043680	40	Verde	no
LE043685	40	Rojo	no
LE043690	40	Naranja	no
LE043695	40	Amarillo	no



## Candado marino cromado

- Cuerpo y cilindro de latón macizo cromado.
- Arco y muelles en acero inoxidable.

Artículo	Dim. LxFxH (mm)	Dim. Arco	LL. Maestra
LE043590	30x12,7x49,1	15,8x17	si
LE043595	40x14,2x63,2	22,6x23,8	si
LE043600	50x16,5x76,1	29,5x27,9	si



## Candado numérico

- Cuerpo de latón macizo con buena resistencia a la corrosión
- Arco de acero.
- Combinación reseteable.

Artículo	Dim. LxFxH (mm)	Dim. Arco
LE043700	21x10,2x52,5	9x22,5
LE043705	27,5x12,3x69,3	12,6x27,3
LE043710	37,5x12,3x80,6	18,5x31,6

Acero



## Candado de acero

- Cuerpo en acero laminado y arco en acero cromado. Cilindro en latón.
- Disponible versión numérica.

Artículo	Dim. LxFxH (mm)	Dim. Arco	LL. Maestra
LE043615	31x17,6x48,3	14,4x16,5	no
LE043620	40x22,5x63	20,3x23,1	si
LE043625	50x26,5x76,8	23x30	si
LE043630	64x30,5x85,6	28,4x32	no



## Candado de arco cerrado

- Cuerpo en acero laminado y arco en acero cromado. Cilindro en latón.
- Cubierta en plástico ABS.
- Proporciona mayor seguridad contra el robo gracias al arco cubierto.

Artículo	Dim. LxFxH (mm)	Dim. Int. Arco	LL. Maestra
LE043715	45,1x26x56,3	20x16,5	no
LE043720	55,5x34x65,6	24x22	no

## Candados para intemperie

- Cuerpo de acero laminado y arco cromado.
- Cubierta termoplástica resistente a los elementos.

Artículo	Dim. LxFxH (mm)	Dim. Int. Arco	LL. Maestra
LE043645	49x33x80,5	18,5x25,3	si
LE043650	58x36x89,3	21,3x27,8	si
LE043655	47x33x105,2	18,5x50	no



## Candado de arco cerrado para la intemperie

- Cuerpo en acero laminado y arco en acero cromado. Cilindro en latón.
- Cubierta en plástico ABS.
- Proporciona mayor seguridad contra el robo gracias al arco cubierto.

Artículo	Dim. LxFxH (mm)	Dim. Int. Arco	LL. Maestra
LE043725	68x42,5x99,5	17x21	no



### Candado para cadenas

- Cuerpo en chapa de acero y arco en acero cromado.
- Tapa protectora para la cerradura.
- Mecanismo de 6 palancas.

Artículo	Dim. LxFxH (mm)	Dim. Int. Arco LL. Maestra
LE043730	63x26,5x94	14,6x21 si



### Candado blindado de acero

- Cuerpo de latón con cubierta de acero y pasador de acero endurecido.
- Cerradura anti-taladro.

Artículo	Dim. LxFxH (mm)	Dim. Int. Arco LL. Maestra
LE043735	62,5x24,5x55,5	22x11,5 si
LE043740	81,5x29,5x68,5	30x14 si
LE043745	91,5x29,5x75,5	36x18 si
LE043750	91,5x29,5x75,5	11,4x18 si



### Candado de disco inox

- Cuerpo en acero inoxidable con soldadura láser.
- Cilindro anti-taladro y pines anti-robo.
- Llave prisionera en posición abierta.

Artículo	Dim. ØxF (mm)	Dim. Int. Arco LL. Maestra
LE043755	60x26,4	17x12 si
LE043760	70x28,3	22x17,5 si
LE043765	88x33,4	24x15 no
LE043770	70x29,8	18,5x15,7 no



### Candado redondo sin arco

- Cuerpo en acero endurecido.
- Ideal para uso con cerrojos. El pasador queda oculto e impide el robo por fuerza.

Artículo	Dim. ØxF (mm)	Dim. Int. Arco LL. Maestra
LE043775	73x38	16x30 si



### Candado de acero endurecido

- Disponible con arco abierto o cerrado.
- Cerradura de doble rodamiento.
- Llave prisionera en posición abierta.

Artículo	Dim. LxFxH (mm)	Dim. Int. Arco LL. Maestra
LE043780	48,2x22x84,1	19,8x28,6 si
LE043785	48,2x22x112,3	19,8x28,6 si
LE043790	60x28x89,6	23x28,6 si
LE043795	60x28x117,6	23x28,6 si



### Candado de disco a combinación

- Cuerpo en acero inoxidable con soldadura láser.
- Arco de acero cromado endurecido.
- Combinaciones reseteables.
- Protector contra impactos.

Artículo	Dim. ØxF (mm)	Dim. Int. Arco LL. Maestra
LE043800	70x28	24x14



### Candado para maletas

- Ideal para equipaje
- Cuerpo en colores de alta visibilidad.
- Ayuda a identificar tus maletas.
- Arco de acero
- Combinación reseteable
- Reconocido por TSA y HMRC

Artículo	Dim. LxFxH (mm)	Dim. Int. Arco
LE043805	26x12,8x59,4	11,5x20



### Candado numérico de latón

- Cuerpo de Zinc, efecto latón
- Grillete de acero endurecido
- Doble mecanismo de cierre
- 4 variables de combinación.
- 10.000 combinaciones posibles reseteables.

Artículo	Dim. LxFxH (mm)	Dim. Int. Arco
LE043825	51x25,3x76,5	25,1x26,8



### Candado en U para bicicletas y motos

- Fabricado en acero reforzado.
- Cubierta en ABS contra rayajos.
- Resistente a la intemperie.

Artículo	Dim. LxFxH (mm)	Dim. Int. Arco
LE043810	170x34x273	106x210
LE043815	170x34x343	106x280



### Pestillo con combinación

- Cuerpo fabricado en zinc. Gran resistencia a la corrosión.
- Tornillos antivandálicos.
- Apto para montaje vertical y horizontal.
- 10000 combinaciones reseteables.

Artículo	Dim. LxFxH (mm)
LE043830	112x22x50



### Candado en U de alta resistencia.

- Fabricado en acero endurecido.
- Resistente a la intemperie
- Ideal para bicicletas y motos.

Artículo	Dim. LxFxH (mm)	Dim. Int. Arco
LE043820	97X37X99,1	40x45



### Cadena de eslabón cuadrado

- Fabricada en aleación de acero de alta resistencia.
- Resistente a sierras y cizallas.

Artículo	Dim. Cadena (mm)	Ø interno (mm)
LE043835	12	17

Acero

Acero inoxidable

Otros

CAJAS Y CONTENEDORES

SUELOS

MOBILIARIO TÉCNICO

SEGURIDAD

EMBALAJE

TRANSPORTE Y ELEVACIÓN

MEDIO AMBIENTE

MOBILIARIO DE OFICINA

# Armarios de llaves para hoteles, alquileres de vehículos, edificios de oficinas...

Almacenamiento seguro y ordenado para las llaves de su negocio.

## Armarios para llaves con cerradura o combinación numérica mecánica



- Varios modelos con distintas capacidades y características.
- Tipo 1: Color antracita con llave. Incluye fijaciones de pared y tarjeta de identificación.
- Tipo 2: Armarios en color gris RAL7035 con colgadores de llaves regulables en altura. Las versiones de 1300mm disponen de opción de soporte de suelo.
- Tipo 3: Armario en color gris y aluminio. Cerradura con llave.
- Tipo 4: Caja fuerte para 1 o 2 llaves. Fabricado en acero resistente a la intemperie.
- Tipo 5: Armario con combinación numérica y llave de emergencia. En color gris.



Tipo 1	LEO45845	LEO45850	LEO45855	LEO45860	LEO45865	LEO45870	LEO45875	LEO45880
Dim. LxFxH	115 x 150 x 40mm	195 x 145 x 40mm	245 x 175 x 40mm	340 x 240 x 40mm	340 x 240 x 40mm	395 x 290 x 40mm	395 x 290 x 80mm	395 x 580 x 80mm
Ganchos	10	17	27	51	63	199	149	298
Tipo 2	LEO45880	LEO45885	LEO45890	LEO45895	LEO45900	LEO45905	LEO45910	LEO45915
Dim. LxFxH	380x80x550	380x140x550	380x140x550	730x140x550	730x205x550	730x205x550	730x250x1300	730x250x1300
Ganchos	100	150	200	200	500	600	780	1020
Tipo 3	LEO45920	LEO45925	LEO45930	LEO45935	LEO45940	LEO45945	-	-
250x180x80	250x180x80	300x230x90	300x230x90	360x250x110	250x180x80	300x230x90	-	-
Ganchos	20	40	50	70	105	20	50	-
Tipo 4	LEO45950	-	-	-	-	-	-	-
Dim. LxFxH	130x75x40	-	-	-	-	-	-	-
Ganchos	2	-	-	-	-	-	-	-
Tipo 5	LEO45955	LEO45960	LEO45965	LEO45970	-	-	-	-
Dim. LxFxH	250x180x80	300x230x95	300x230x95	360x250x115	-	-	-	-
Ganchos	20	40	60	100	-	-	-	-

## Armarios para llaves con cerradura digital



- Varios modelos con distintas capacidades y características.
- Tipo 1: Armarios en color antracita, gris RAL7035 o gris plata. Posibilidad de configurar varios usuarios.
- Tipo 2: Color negro y cerradura digital. Posibilidad de configurar varios usuarios.
- Tipo 3: Con cerradura digital y cámara de seguridad. Hasta 5 usuarios.
- Tipo 4: Color gris, cerradura digital y llave de emergencia.
- Tipo 5: Color gris y cerradura digital o con llave. Incluyen una fila de llaves con sistema cerradura adicional.



Tipo 1	LEO45975	LEO45980	LEO45985	LEO45990	LEO45995	LEO46000	LEO46005	LEO46010
Dimensiones	245x175x40	340x240x40	395x290x40	395x290x80	245x175x40	340x240x40	395x290x40	395x290x80
Ganchos	24	46	91	141	24	46	91	141
Tipo 2	LEO46015	LEO46020	LEO46025	LEO46030	-	-	-	-
Dimensiones	245x175x40	340x240x40	395x290x40	395x290x80	-	-	-	-
Ganchos	24	46	91	141	-	-	-	-
Tipo 3	LEO46035	-	-	-	-	-	-	-
Dimensiones	255x180x100	-	-	-	-	-	-	-
Peso	1,95	-	-	-	-	-	-	-
Tipo 4	LEO46040	-	-	-	-	-	-	-
Dimensiones	315x215x90	-	-	-	-	-	-	-
Ganchos	20	-	-	-	-	-	-	-
Tipo 5	LEO46045	LEO46050	LEO46055	LEO46060	LEO46065	LEO46070	-	-
Dimensiones	395x290x80	395x290x80	395x290x80	395x290x80	395x290x80	395x290x80	-	-
Ganchos	30	50	80	30	50	80	-	-

# Cajas fuertes de llaves para hoteles, edificios de oficinas, concesionarios...

Almacenamiento anti-robto para las llaves de su negocio.



## Cajas fuertes para llaves Eurograde 1

- Certificados Euro/Vds 1 (VDS2450 / EN1143-1).
- Disponibles con cerraduras de llave y digital.
- Paneles internos perforados para colgar las llaves de manera personalizada.
- Algunos modelos incluyen estantes para almacenaje adicional.
- Cajas fuertes de gran resistencia para evitar robos y facilitar la organización de llaves en grandes edificios.

Artículo	Descripción	Dim. HxLxF (mm)	Peso (Kg)
LEO46075	60 ganchos Llave	436x496x250	90.00
LEO46080	60 ganchos digital	436x496x250	90.00
LEO46085	120 ganchos Llave	636x496x250	115.00
LEO46090	120 ganchos digital	636x496x250	115.00
LEO46095	200 ganchos Llave	836x496x300	170.00
LEO46100	200 ganchos digital	836x496x300	170.00
LEO46105	300 ganchos Llave	1037x496x300	200.00
LEO46110	300 ganchos digital	1037x496x300	200.00



## Cajas fuertes de pie para llaves certificadas Eurograde 1

- Con cerradura de llave y disponibilidad de cerradura digital bajo pedido.
- Certificada VDS2450 / EN 1143-1.
- Construida con doble pared y colgadores de llaves regulables en altura.
- Con estantes verticales para ofrecer gran capacidad de almacenamiento de llaves.

Artículo	Descripción	Dim. HxLxF (mm)	Peso (Kg)
LEO46115	300 ganchos	636x496x560	170.00
LEO46120	400 ganchos	836x496x560	200.00
LEO46125	1080 ganchos	836x736x560	275.00
LEO46130	1500 ganchos	1036x736x560	325.00
LEO46135	2060 ganchos	1236x736x560	390.00
LEO46140	2980 ganchos	1536x736x560	475.00
LEO46145	3800 ganchos	1836x736x560	630.00
LEO46150	5000 ganchos	1836x1200x560	800.00



## Caja fuerte anti-robto para llaves

- Certificado Euro class S2 (EN 14450:2006). Retardante de fuego y resistente a robos con fuerza. Paredes dobles de grosores de 3mm y puerta de 6mm.
- Colgadores de llaves regulables en altura.
- Disponibles con cerradura de llave o digital.
- Incluye fijaciones de pared.

Artículo	Descripción	Dim. HxLxF (mm)	Peso (Kg)
LEO46155	B60db	420x460x170	30.00
LEO46160	B60e	420x460x170	30.00
LEO46165	B100db	630x460x170	41.00
LEO46170	B100e	630x460x170	41.00
LEO46175	B200db	630x460x300	55.00
LEO46180	B200e	630x460x300	55.00

# Cajas fuertes anti-robos y anti-incendios para negocios, hoteles, hogares...

Protección de alto nivel contra robos para sus objetos valiosos



## Caja fuerte anti-robos clase 1

- Conforme al estándar europeo EN 1143-1:2006 y con protección contra incendios LFS30 según EN 15659.
- Paredes y puerta multi-lamina anti-robos con bisagras externas que permiten apertura de 180°.
- Disponible de manera estándar en color gris RAL7035.
- Como opción se le puede instalar cerradura digital, compartimento interior con cerradura y estante extraíble para ficheros con soportes suspendidos.

Artículo	Dim. ext. LxFxH (mm)	Dim. int. LxFxH (mm)	Peso (Kg)
LE046185	375x495x472	229x355x293	74.00
LE046190	475x385x472	329x245x293	73.00
LE046195	475x495x472	329x355x293	84.00
LE046200	675x495x472	529x355x293	106.00
LE046205	825x495x472	679x355x293	123.00
LE046210	1175x705x527	1029x565x348	216.00
LE046215	1525x705x527	1379x565x348	268.00
LE046220	1875x705x527	1729x565x348	319.00
LE046225	1175x955x527	1029x815x348	303.00
LE046230	1875x955x527	1729x815x348	398.00
LE046235	1875x1305x527	1729x1165x348	494.00

## Caja fuerte anti-robos clase 2

- Conforme al estándar europeo EN 1143-1:2006 y anti-incendios LFS30 según EN 15659. Relleno ligero de hormigón.

Artículo	LE046240	LE046245	LE046250	LE046255	LE046260	LE046265	LE046270	LE046275	LE046280	LE046285
Dim. Ext. (mm)	514x604x400	606x636x510	806x636x510	906x636x510	1006x636x510	1206x636x510	1506x806x550	1806x806x550	800x700x550	1250x700x550
Dim. Int. (mm)	375x468x230	467x500x340	667x500x340	767x500x340	867x500x340	1067x500x340	1367x670x380	1667x670x380	661x564x380	1111x564x380
Peso(Kg)	108.00	146.00	183.00	201.00	218.00	256.00	376.00	445.00	204.00	294.00
Artículo	LE046290	LE046295	LE046300	LE046305	LE046310	LE046315	LE046320	LE046325	LE046330	LE046335
Dim. Ext. (mm)	1500x700x550	1950x700x550	1950x950x550	1950x1260x550	1806x1486x550	1006x836x600	1256x836x600	1506x836x600	1806x836x600	1806x1200x600
Dim. Int. (mm)	1361x564x380	1811x564x380	1811x814x380	1811x1243x380	1667x1350x380	867x700x430	1117x700x430	1367x700x430	1667x700x430	1667x1064x430
Peso(Kg)	341.00	433.00	537.00	663.00	709.00	290.00	350.00	404.00	477.00	624.00

## Caja fuerte anti-robos clase 3

- Conforme al estándar europeo EN 1143-1:2006 y anti-incendios LFS30 según EN 15659. Certificaciones por instituciones independientes europeas. Relleno de hormigón de alta resistencia, puerta de 130mm, cerrojos en los 4 lados para evitar forzado de la puerta. Incluye sistema de anclaje al suelo. Dispone de cierre de emergencia en caso de intento de acceso por fuerza.

Artículo	LE046340	LE046345	LE046350	LE046355	LE046360	LE046365	LE046370	LE046375	LE046380	LE046385
Dim. Ext. (mm)	606x636x510	806x636x510	906x636x510	1006x636x510	1206x636x510	1506x806x550	1806x806x550	800x700x550	1250x700x550	1500x700x550
Dim. Int. (mm)	456x504x304	656x504x304	756x504x304	856x504x304	1056x504x304	1356x674x344	1656x674x344	650x568x344	1100x568x344	1350x568x344
Peso(Kg)	354.00	477.00	492.00	536.00	633.00	936.00	1100.00	499.00	721.00	848.00
Artículo	LE046390	LE046395	LE046400	LE046405	LE046410	LE046415	LE046420	LE046425	LE046430	
Dim. Ext. (mm)	1950x700x550	1950x950x550	1950x1260x550	1806x1486x550	1006x836x700	1256x836x700	1506x836x700	1806x836x700	1806x1200x700	
Dim. Int. (mm)	1800x568x344	1800x818x344	1800x1128x344	1656x1354x344	856x704x494	1106x704x494	1356x704x494	1656x704x494	1656x1068x494	
Peso(Kg)	1019.00	1122.00	1541.00	1774.00	769.00	917.00	1067.00	1245.00	1635.00	

## Caja fuerte anti-robos clase 4

- Conforme al estándar europeo EN 1143-1:2006y anti-incendios LFS30 según EN 15659. Certificaciones por instituciones independientes europeas. Relleno de hormigón de alta resistencia, puerta de 130mm, cerrojos en los 4 lados para evitar forzado de la puerta. Incluye sistema de anclaje al suelo. Dispone de cierre de emergencia en caso de intento de acceso por fuerza.

Artículo	LE046435	LE046440	LE046445	LE046450	LE046455	LE046460	LE046465	LE046470	LE046475	LE046480
Dim. Ext. (mm)	706x636x510	806x636x510	906x636x510	1006x636x510	1206x636x510	1506x806x550	1806x806x550	800x700x550	1250x700x550	1500x700x550
Dim. Int. (mm)	556x504x304	656x504x304	756x504x304	856x504x304	1056x504x304	1356x674x344	1656x674x344	650x568x344	1100x568x344	1350x568x344
Peso(Kg)	423.00	472.00	519.00	565.00	660.00	988.00	1157.00	526.00	759.00	888.00
Artículo	LE046485	LE046490	LE046495	LE046500	LE046505	LE046510	LE046515	LE046520	LE046525	
Dim. Ext. (mm)	1950x700x550	1950x950x550	1950x1260x550	1806x1486x550	1006x836x700	1256x836x700	1506x836x700	1806x836x700	1806x1200x700	
Dim. Int. (mm)	1800x568x344	1800x818x344	1800x1128x344	1656x1354x344	856x704x494	1106x704x494	1356x704x494	1656x704x494	1656x1068x494	
Peso(Kg)	1120.00	1433.00	1771.00	1894.00	836.00	997.00	1158.00	1351.00	1791.00	

## Caja fuerte anti-robos clase 5

- Conforme al estándar europeo EN 1143-1:2006 y anti-incendios LFS30 según EN 15659. Certificaciones por instituciones independientes europeas. Relleno de hormigón de alta resistencia, puerta de 130mm, cerrojos en los 4 lados para evitar forzado de la puerta. Incluye sistema de anclaje al suelo. Dispone de cierre de emergencia en caso de intento de acceso por fuerza.

Artículo	LE046530	LE046535	LE046540	LE046545	LE046550	LE046555	LE046560	LE046565	LE046570
Dim. Ext. (mm)	706x636x510	806x636x510	906x636x510	1006x636x510	1206x636x510	1506x806x550	1806x806x550	800x700x550	1250x700x550
Dim. Int. (mm)	556x504x304	656x504x304	756x504x304	856x504x304	1056x504x304	1356x674x344	1656x674x344	650x568x344	1100x568x344
Peso(Kg)	423.00	472.00	519.00	565.00	660.00	988.00	1157.00	526.00	759.00
Artículo	LE046575	LE046580	LE046585	LE046590	LE046595	LE046600	LE046605	LE046610	LE046615
Dim. Ext. (mm)	1950x700x550	1950x950x550	1950x1260x550	1806x1486x550	1006x836x700	1256x836x700	1506x836x700	1806x836x700	1806x1200x700
Dim. Int. (mm)	1800x568x344	1800x818x344	1800x1128x344	1656x1354x344	856x704x494	1106x704x494	1356x704x494	1656x704x494	1656x1068x494
Peso(Kg)	1120.00	1433.00	1771.00	1894.00	836.00	997.00	1158.00	1351.00	1791.00



# Armarios de seguridad para documentos, objetos valiosos, armas...

Protección contra incendios y robos para sus objetos más preciados



## Armario de seguridad ignifugo clase S1 para documentos y objetos valiosos

- Acorde a la clase S1 según el estándar europeo EN 1143-1:2006 y con protección contra incendios LFS30 según EN 15659.
- Paredes y puerta de doble pared con cerradura de llave de seguridad.
- Dispone de perforaciones para la fijación al suelo.
- Ideal para archivadores tamaño A4.
- Disponible de manera estándar en color gris RAL7035.
- Como opción se le puede instalar, compartimento interior de 420mm de altura con cerradura y estante extraíble para ficheros con soportes suspendidos.

Artículo	Dim. Ext. (mm)	Dim. Int. (mm)	Peso(Kg)
LE046620	370x490x455	229x355x293	50.00
LE046625	470x380x455	329x245x293	50.00
LE046630	470x490x455	329x355x293	58.00
LE046635	670x490x455	529x355x293	73.00
LE046640	820x490x455	679x355x293	84.00
LE046645	1170x700x510	1029x565x348	144.00
LE046650	1520x700x510	1379x565x348	185.00
LE046655	1870x700x510	1729x565x348	221.00
LE046660	1170x950x510	1029x815x348	191.00
LE046665	1870x950x510	1729x815x348	284.00
LE046670	1870x1300x510	1729x1165x348	357.00

## Armario de seguridad ignifugo clase S2 para documentos y objetos valiosos

- Acorde a la clase S2 según la EN 1143-1:2006 y con protección contra incendios LFS30 según EN 15659.
- Paredes y puerta de doble pared con cerradura de llave de seguridad.
- Dispone de perforaciones para la fijación al suelo.
- Ideal para archivadores tamaño A4.
- Disponible de manera estándar en color gris RAL7035.
- Como opción se le puede instalar, compartimento interior de 420mm de altura con cerradura y estante extraíble para ficheros con soportes suspendidos.



Artículo	Dim. Ext. (mm)	Dim. Int. (mm)	Peso(Kg)
LE046675	375x495x472	229x355x293	69.00
LE046680	475x385x472	329x245x293	68.00
LE046685	475x495x472	329x355x293	79.00
LE046690	675x495x472	529x355x293	100.00
LE046695	825x495x472	676x355x293	115.00
LE046700	1175x705x527	1029x565x348	202.00
LE046705	1525x705x527	1379x565x348	250.00
LE046710	1875x705x527	1729x565x348	298.00
LE046715	1175x955x527	1029x815x348	285.00
LE046720	1875x955x527	1729x815x348	372.00
LE046725	1875x1305x527	1729x1165x348	462.00

## Armeros para armas largas

- Modelos para almacenar entre 5 y 11 armas. Bastidor de pared individual y puerta de doble pared de 60mm de grosor con pestillos en 3 lados.
- Capacidad para armas de hasta 1300mm. Compartimento de seguridad interior de 200mm de altura.
- Soportes de espuma para rifles.



Artículo	Dim. Ext. (mm)	Peso(Kg)
LE046730	1500x350x360	85.00
LE046735	1500x500x360	110.00
LE046740	1500x260x360	115.00
LE046745	1500x700x360	140.00

# Buzones de alta resistencia



## Kiel



- Disponible en plástico, acero inoxidable y galvanizado.

Artículo	Dim. LxFxH (mm)	Color	Ranura LxH
LE043005	400x380x178	silver	325x34
LE043045	400x380x178	red	325x34
LE043070	335x360x127	red	28,00
LE043075	375x384x145	white	360x32



## Opera



- Acero inoxidable, pulido a mano
- Cierre confort oculto

Artículo	Dim. LxFxH (mm)	Color	Ranura LxH
LE043085	594x370x155	a.inoxidable	325x34
LE043090	475x290x145	white	261x34
LE043100	497x475x145	a.inoxidable	325x34



## Vivo



- Cierre invisible
- Resistente a los cambios climáticos

Artículo	Dim. LxFxH (mm)	Color	Ranura LxH
LE043105	430x300x154	white	251x32
LE043110	430x300x154	silver	251x32



## Confort



- Modelos a prueba de golpes
- Cuerpo de acero inoxidable

Artículo	Dim. LxFxH (mm)	Color	Ranura LxH
LE043115	340x380x148	a.inox	332x32
LE043120	340x380x148	a.inox	332x32
LE043125	350x440x180	a.inox	330x35



## Bremen



- Caja para papeles integrada
- Diseño mejorado

Artículo	Dim. LxFxH (mm)	Color	Ranura LxH
LE043130	320x400x155	white	330x30
LE043135	320x400x155	brown	330x30



## Holiday 584

- Formato de ranura Din-B5

Artículo	Dim. LxFxH (mm)	Color	Ranura LxH
LE043140	357x390x135	green	262x38
LE043145	357x390x135	a.iron	262x38
LE043150	357x390x135	white	262x38
LE043155	357x390x135	silver	262x38



## Malmö



- Caja de papeles integrada
- Luz interior

Artículo	Dim. LxFxH (mm)	Color	Ranura LxH
LE043160	330x420x170	white	325x33



## Milano



- Estucado de alta calidad

Artículo	Dim. LxFxH (mm)	Color	Ranura LxH
LE043165	488x352x182	a.inox	267x30



Consulta si tu buzón dispone de caja para papeles



Confort





## Magdeburg

- Con "toldo" integrado

Artículo	Dim. LxFxH (mm)	Color	Peso (Kg)
LE043170	396x301x115	white	250x33
LE043175	396x301x115	black	250x33



## Nordic

- Muy espacioso
- Formato de ranura Din-C4

Artículo	Dim. LxFxH (mm)	Color	Peso (Kg)
LE043180	475x300x222	white	242x33
LE043185	475x300x222	black	242x33
LE043190	475x300x222	green	242x33
LE043195	560x380x222	white	327x44
LE043200	560x380x222	Black	327x44
LE043205	560x380x222	green	327x44

# Buzones para empresa

## Buzones para paquetería

La entrega de paquetería más segura. Hoy en día la venta online y entrega de paquetes está en auge. Cada vez más consumidores están haciendo sus compras a través de internet, de modo que tener un buzón especialmente pensado para esta necesidad, obtiene mucha importancia en la gran mayoría de empresas.

Los buzones de Disset Odiseo tienen un cierre especial, que una vez que el paquete es entregado por el servicio de envío, la cerradura queda perfectamente fijada con un pulsador. A partir de ahí solamente el propietario puede abrir la puerta. No encontrará buzones más seguros!



**Más información en nuestra web [www.dissetodiseo.com](http://www.dissetodiseo.com)**

Artículo	Dim. LxFxH (mm)	Peso (Kg)
LE043210	345x380x450	8,5
LE043215	460x380x450	10,5
LE043220	575x380x450	12
LE043225	760x575x450	20
LE043230	690x380x450	20,5
LE043235	690x380x450	17

## Buzones para paneles

Sabemos que muchos modelos anteriores se pueden colocar en disposición de filas y columnas, pero en un afán por facilitar las cosas a nuestros clientes, ofrecemos un tipo de buzones con marcos de diferentes medidas, especiales para estas distribuciones. Los modelos tienen diferentes medidas, colores y tamaños de ranuras. A continuación se muestran algunos ejemplos. Para más colores y tamaños consultar con nuestros profesionales o en nuestra web [www.dissetodiseo.com](http://www.dissetodiseo.com).



Artículo	Dim. LxFxH (mm)	Color	Peso (Kg)
LE043240	315x215x75	White	185x35
LE043250	340x255x85	White	225x35
LE043260	315x215x75	Black	185x35
LE043300	322x362x100	White	333x34



**Más de 400 referencias CARGO**  
[dissetodiseo.com](http://dissetodiseo.com)



## Maleta para transportes seguros

- Maleta de alta resistencia para transporte de productos delicados o sensibles de manera segura.
- Fabricada en tecnoplástico irrompible y a la vez ligero, ideal para transportes aéreos, marítimos o terrestres.
- Hasta 400 combinaciones diferentes de medidas.
- Resistente a fuertes impactos, arañazos y de gran estabilidad dinámica.
- Con diseño apilable para mejorar la estabilidad durante el transporte.
- Diseñadas para una larga duración.
- Modelos disponibles con certificación de resistencia al polvo y al agua IP65.
- Resistente a la mayoría de productos químicos.
- Conforme Norma de transporte aéreo ATA 300.
- 8 colores disponibles.
- Cierre de ballesta con posibilidad de colocar candado.
- Asas abatibles integradas, con plegado automático.
- Apilables entre sí sin importar las dimensiones de la caja.
- Los colores permiten una mejor organización en almacenaje y transporte.
- Posibilidad de integrar diferentes tipos de espumas protectoras interiores a medida según necesidades.
- Disponibles accesorios como: cerradura de mariposa para facilitar el cierre, ruedas o tirador extraíble.



Artículo	Dim. Int + Dim. Tapa. LxFxH (mm)	Dim. Ext. LxFxH (mm)
SGD5000	155x155x110 +110	180X200X250
SGD5020	340X320X220 +105	400X385X365
SGD5050	350x245x125 +135	380x290x290
SGD5080	355x290x190 +75	405x335x295
SGD5090	380x320x240 +95	420x370x355
SGD5150	430x350x185 +55	480x400x260
SGD5095	410x220x240 +125	440x250x390
SGD5245	490x240x240 +105	490x240x240
SGD5110	430x190x185 +55	480x240x260
SGD5190	445x355x130 +100	465x405x315
SGD5225	440x440x330 +145	495x495x495
SGD5245	460x215x105 +105	490x240x240
SGD5455	510x430x185 +120	560x480x325
SGD5275	480x365x110 +115	530x410x245
SGD5300	480x365x255 +215	530x410x490
SGD5325	495x370x110 +115	515x425x265
SGD5370	500x370x135 +140	535x415x285
SGD5385	510x200x185 +120	560x240x325
SGD5420	515x315x205 +60	565x365x290
SGD5440	510x350x185 +55	560x400x260

Artículo	Dim. Int + Dim. Tapa. LxFxH (mm)	Dim. Ext. LxFxH (mm)
SGD5465	510x430x185 +185	560x480x390
SGD5505	530x550x255 +205	620x605x490
SGD5545	560x260x145 +150	590x295x335
SGD5550	565x265x285 +140	600x310x460
SGD5590	580x450x100 +110	635x510x230
SGD5635	590x190x185 +55	640x240x260
SGD5695	590x350x190 +195	615x405x415
SGD5750	590x590x120 +55	640x640x195
SGD5755	595x595x250 +250	650x650x530
SGD5780	610x480x155 +95	660x525x265
SGD5795	620x350x255 +115	680x400x390
SGD5850	630x520x100 +100	670x565x225
SGD5860	640x405x130 +55	665x450x210
SGD5870	650x555x240 +100	700x600x380
SGD5875	660x570x385 +395	700x610x805
SGD5880	665x665x340 +170	710x710x540
SGD5905	670x350x120 +55	720x400x195
SGD5955	675x510x185 +55	720x560x260
SGD6005	680x352x280 +80	730x375x380
SGD6015	680x345x175 +45	725x390x245



**i** Más información en nuestra web [dissetodiseo.com](http://dissetodiseo.com)

## Maleta de aluminio MULTI 1

- Maleta con estructura de aluminio para todo tipo de usos.
- Paneles en tablero MDF con recubrimiento de PVC.
- Asas de transporte laterales y también superior en los modelos pequeños y medianos.
- Cerradura de seguridad de cilindro con llave.
- Esquinas reforzadas con protector de acero.
- Modelos disponibles con asa telescópica y maneta ergonómica.
- Posibilidad de incorporar ruedas para mejorar el transporte.
- Opción de incorporar espuma protectora interior precortada.



Artículo	Dim. Int. LxFxH (mm)	Dim. Ext. LxFxH (mm)	Capacidad Max (Kg)
SGD9000	450x350x210	430x330x150	20
SGD9005	500x400x260	480x380x240	20
SGD9010	550x450x310	530x430x290	20
SGD9015	600x500x360	580x480x340	30
SGD9020	650x550x410	630x530x390	35
SGD9025	450x350x210	430x330x150	30
SGD9030	500x400x260	480x380x240	15

Accesorios		
SGD9035	Frenos. ( Para artículos SGD9020, SGD9025, y SGD9030 )	
SGD9040	Espuma. Dimensiones: 625x525x90 mm.	

## Maleta de aluminio MULTI 2

- Maleta con marco y superficie de aluminio anodizado.
- Asa ergonómica de transporte.
- Bisagras flotantes de plástico con pata integrada.



Artículo (Plateado)	Artículo (Negro)	Dim. LxFxH + Tapa (mm)
SGD6035	SGD6055	345x225x70 +47
SGD6040	SGD6060	400x300x70 +47
SGD6045	SGD6065	440x320x70 +47
SGD6050	SGD6070	500x400x110 +50

Artículo (Plateado)	Artículo (Negro)	Dim. LxFxH + Tapa (mm)
SGD6075	SGD6090	325x140x170 +50
SGD6080	SGD6095	390x200x200 +60
SGD6085	SGD6100	450x200x260 +60

## Maleta trolley para presentaciones

- Maleta trolley con marco de aluminio anodizado.
- Superficie laminada en color gris plata.
- Ruedas de Ø 150 mm. con recubrimiento de goma y asa ergonómica retráctil.
- Equipada con 3 cajones de 40 mm. y 4 cajones de 60 mm.
- Cajones de extracción individual para mayor seguridad.
- Parte inferior con espuma de 50 mm. y medidas interiores de 370 x 200 mm.
- Posibilidad de incorporar separadores interiores y plantillas termoformadas.



Artículo (Plateado)	Artículo (Negro)	Dim. LxFxH + Tapa (mm)
Artículo A		
SGD6035	SGD6055	345x225x70 +47
SGD6040	SGD6060	400x300x70 +47
Artículo B		
SGD6045	SGD6065	440x320x70 +47
SGD6050	SGD6070	500x400x110 +50



### Maletín de aluminio para pilotos

- Maleta de aluminio especial para pilotos.
- Perfil de aluminio anodizado.
- Superficie laminada en color gris plata o negro.
- Cerradura de combinación en color gris.
- Asa ergonómica cromada de alta calidad.
- Esquinas reforzada con protectores de plástico.
- Forro interior de moqueta Velours de alta calidad.
- Tapa con organizador de documentación integrado.
- Corchetes de fijación en la base y la parte superior.

Artículo (Plateado)	Artículo (Negro)	Dim. LxFxH + Tapa (mm)
SGD6125	SGD6135	450x175x260 +50
SGD6130	SGD6140	450x190x260 +50



### Maletín de aluminio para ejecutivo

- Maleta de aluminio para ejecutivo con interior compartimentado.
- Perfil de aluminio anodizado.
- Superficie laminada en color gris plata o negro.
- Cerradura de combinación en color gris.
- Asa ergonómica cromada de alta calidad.
- Esquinas reforzada con protectores de plástico.
- Forro interior de moqueta Velours de alta calidad.

Artículo (Plateado)	Artículo (Negro)	Dim. LxFxH + Tapa (mm)
SGD6145	SGD6155	450x330x52 +47
SGD6150	SGD6160	450x330x73 +47

 **Más información en nuestra web [dissetodiseo.com](http://dissetodiseo.com)**



### Maleta de aluminio MULTI 3

- Maleta con marco perimetral de aluminio extruido y panel laminado en plástico ABS de alta resistencia.
- Clips plásticos de fijación.
- Asa ergonómica termoformada.
- Bisagras flotantes de plástico con pata integrada.
- Interior diáfano.
- Disponibles diferentes tipos de cierre.
- Posibilidad de incluir logotipos o tipografías en los paneles.

Artículo (Aluminio)	Artículo (ABS Plateado)	Artículo (ABS Negro)	Dim. LxFxH + Tapa (mm)
SGD6165	SGD6180	SGD6195	345x255x53 +33
SGD6170	SGD6185	SGD6200	415x315x63 +33
SGD6175	SGD6190	SGD6205	460x340x83 +33

## Maletines de aluminio promocionales

- Maleta con marco perimetral de aluminio extruído y panel laminado en plástico ABS de alta resistencia.
- Clips plásticos de fijación.
- Asa ergónomica termoformada.
- Bisagras plásticas.
- Interior diáfano.
- Disponibles diferentes tipos de cierre.
- Posibilidad de incluir logotipos o tipografías en los paneles.



Artículo (ABS Plateado)	Artículo (ABS Negro)	Artículo (Aluminio)	Dim. LxFxH + Tapa (mm)
SGD6210	SGD6230	SGD6250	180x130x33 +33
SGD6215	SGD6235	SGD6255	230x160x33 +33
SGD6220	SGD6240	SGD6260	270x200x33 +33
SGD6225	SGD6245	SGD6265	345x255x33 +33



## Maletines porta-documentos

- Maleta con marco de aluminio y esquinas plásticas redondeadas.
- Diferentes tipos de superficie disponible (ver tabla inferior).
- Bisagras plásticas en color negro o gris.
- Posibilidad de incluir logotipos o tipografías en los paneles.



	Altura 25 mm	Altura 32 mm	Altura 40 mm
<b>Esquineras y cierre negros</b>			
A6 (145x240)	SGD6270 STR	SGD6450 LS	SGD6630 CP
A5 (200x280)	SGD6275 STR	SGD6455 LS	SGD6635 CP
A5+ (230x320)	SGD6280 STR	SGD6460 LS	SGD6640 CP
A4 (255x355)	SGD6285 STR	SGD6465 LS	SGD6645 CP
A4+ (290x395)	SGD6290 STR	SGD6470 LS	SGD6650 CP
A3 (360x520)	SGD6295 STR	SGD6475 LS	SGD6655 CP
<b>Esquineras y cierre grises</b>			
A6 (145x240)	SGD6810 PL	SGD6990 NE	SGD7020 STR
A5 (200x280)	SGD6815 PL	SGD6995 NE	SGD7025 STR
A5+ (230x320)	SGD6820 PL	SGD7000 NE	SGD7030 STR
A4 (255x355)	SGD6825 PL	SGD7005 NE	SGD7035 STR
A4+ (290x395)	SGD6830 PL	SGD7010 NE	SGD7040 STR
A3 (360x520)	SGD6835 PL	SGD7015 NE	SGD7045 STR

STR. Aluminio estriado  
 LS. Aluminio liso  
 CP. Aluminio cepillado  
 PL. Laminado gris-Plata  
 NE. Panel negro.



## Maletín de aluminio MULTI 4

- Maleta de aluminio con perfil en aluminio extruido y anodizado.
- Superficie laminada en color gris plata o negro.
- Asa ergonómica cromada de alta calidad.
- Esquinas reforzadas con protectores de acero cromado.
- Forro interior sintético lavable.
- Diferentes modelos de cerradura disponibles como opción. (con llave, de combinación, con cerradura ciega) y de bisagras (de piano, flotante, cromada, negra...). Los colores de la cerradura y la bisagra se pueden combinar en cromado, gris plata y negro.
- Multitud de accesorios disponibles en acabados interiores y exteriores (espumas, separadores, soportes, porta-documentos, laminados, tiradores...)

Artículo (Gris-plata)	Artículo (Gris-piedra)	Dim. LxFxH + Tapa (mm)
Maletín		
SGD7170	SGD7205	345x255x85 +40
SGD7175	SGD7210	385x235x65 +40
SGD7180	SGD7215	460x340x115 +40
SGD7185	SGD7220	486x356x115 +50
SGD7190	SGD7225	520x390x125 +50
SGD7195	SGD7230	595x395x135 +50
SGD7200	SGD7235	650x410x180 +50
Maleta		
SGD7240	SGD7260	325x130x180 +40
SGD7245	SGD7265	405x210x200 +50
SGD7250	SGD7270	450x260x275 +50
SGD7255	SGD7275	486x275x340 +50

## Maleta para comercial

- Maleta de aluminio de alta precisión con diferentes módulos combinables para tener una máxima versatilidad.
- Perfiles de aluminio extruido y anodizado.
- Superficie laminada en color gris plata.
- Diferentes modelos disponibles de asa ergonómica y tirador retráctil integrado.
- Ruedas de Ø 150 mm. con recubrimiento de goma y patines de protección.
- Esquinas reforzadas con protectores de acero cromado.
- Módulos apilable entre ellos sin necesidad de seguir un orden.
- Diferentes modelos de cerradura disponibles como opción. (con llave, de combinación, con cerradura ciega) y de bisagras (de piano, flotante, cromada, negra...). Los colores de la cerradura y la bisagra se pueden combinar en cromado, gris plata y negro.
- Separadores interiores de diferentes alturas para optimizar el espacio.
- La tapa se integra en cualquiera de los módulos.



Artículo	Descripción	Dim. LxFxH + Tapa (mm)
SGD7280	Tapa 20H	450x300x20
SGD7285	Parte central 70H	450x300x70
SGD7290	Parte central 100H	450x300x100
SGD7295	Parte central 150H	450x300x150
SGD7300	Parte inferior 320H	450x300x320
SGD7305	Separadores	450x300x320






Más información en nuestra web [dissetodiseo.com](http://dissetodiseo.com)

## Maleta trolley para muestrarios

- Maleta de aluminio con perfil en aluminio extruido y anodizado.
- Superficie laminada en color gris plata.
- Asa ergonómica cromada de alta calidad.
- Esquinas reforzada con protectores de acero cromado.
- Ruedas de Ø 150 mm. con recubrimiento de goma y asa ergonómica retráctil.
- Cajones de extracción completa individual para mayor seguridad.
- Los cajones se pueden intercambiar en su posición.
- Posibilidad de incorporar espumas troqueladas.
- Diferentes modelos de cerradura disponibles como opción. (con llave, de combinación, con cerradura ciega) y de bisagras (de piano, flotante, cromada, negra...). Los colores de la cerradura y la bisagra se pueden combinar en cromado, gris plata y negro.

Artículo	Nº Separadores	Dim. LxFxH (mm)	Altura Espuma (mm)
<b>Maleta con ruedas</b>			
SGD7310	-	410x290x400	-
<b>Espuma troquelada</b>			
SGD7315	30	-	-
SGD7320	12	80x66x18	20
SGD7325	4	80x66x18	20
	4	170x66x18	20
SGD7330	12	80x66x35	40
SGD7335	4	80x66x35	40
	4	170x66x35	40
SGD7340	6	100x100x65	70
SGD7345	2	100x100x65	70
	4	100x100x65	70
	1	200x80x65	70
<b>Cajón</b>			
SGD7350	-	378x250	21
SGD7355	-	378x250	48
SGD7360	-	378x250	72



## Maleta trolley para herramientas

- Maleta trolley con marco de aluminio anodizado.
- Superficie laminada en color gris plata.
- Ruedas de Ø 150 mm. con recubrimiento de goma y asa ergonómica retráctil.
- Equipada con 3 cajones de 40 mm. y 4 cajones de 60 mm.
- Cajones de extracción individual para mayor seguridad.
- Parte inferior con espuma de 50 mm. y medidas interiores de 370 x 220 mm.
- Posibilidad de incorporar separaciones interiores en espuma troquelada.
- Diferentes modelos de cerradura disponibles como opción. (con llave, de combinación, con cerradura ciega) y de bisagras (de piano, flotante, cromada, negra...). Los colores de la cerradura y la bisagra se pueden combinar en cromado, gris plata y negro.

Artículo (Gris plata)	Artículo (Gris-piedra)	Dim. LxFxH + Tapa (mm)
<b>Maleta con ruedas</b>		
SGD7365	SGD7370	402x215x300 +50
<b>Maleta con cajones</b>		
SGD7375	SGD7380	410x290x400



## Maletín de aluminio MULTI 5

- Maleta de transporte con estructura reforzada de aluminio diseñada para uso muy intensivo y trato duro.
- Paneles tipo sandwich en aluminio anodizado de alta resistencia.
- Cerradura automática con llave.
- Esquinas reforzadas con protector de acero y patas integradas en la parte inferior.
- Bisagras reforzadas.
- Asas ergonómicas de plástico termoformado.
- Cinta de transporte anti-arañazos con mosquetones de fijación a los broches de la caja.

 **Más información en nuestra web**  
[dissetodiseo.com](http://dissetodiseo.com)

## Maletas de aluminio apilables

- Maletines de aluminio apilables entre ellos sin necesidad de seguir un roden. Ideal para transportar todo el material necesario para cualquier aplicación y coger solo las cajas que se precisen para cada uso.
- Paneles tipo sandwich en aluminio anodizado de alta resistencia.
- Cerradura automática con llave.
- Esquinas reforzadas con protector de acero y patas integradas en la parte inferior.
- Bisagras reforzadas.
- Disponibles en 3 alturas diferentes: 60, 80 y 100 mm.
- Laterales con espuma protectora.

Artículo	Contiene	Dim. LxHxH (mm)
SGD7745	Maleta con ruedas	486x220x150+20
SGD7750	Maleta sin ruedas	486x220x150+20
SGD7755	Compartimento adicional para maleta, + surtido de cajas divisorias	486x220x81
SGD7760	Compartimento adicional para maleta	486x220x81
SGD7765	Compartimento adicional para maleta	486x220x101
SGD7770	Compartimento adicional para maleta	486x220x121
SGD7775	Tapa para maleta	486x220x20
SGD7800	Divisor para compartimento	220x60
SGD7805	Divisor para compartimento	220x80
SGD7810	Divisor para compartimento	220x100
SGD7815	Divisor para maleta	220x150

## Maletín de aluminio TOOLS 1

- Maleta de aluminio para herramientas, reforzada para uso muy intenso y trato muy duro.
- Doble panel porta-herramientas, desmontable y reemplazable mediante fijación de tornillo rápido y porta-documentos en la tapa.
- Divisores inferiores ajustables para fijar las herramientas.

Artículo	Contiene	Dim. LxHxH + Tapa (mm)
Basic		
SGD7385	Bandeja de herramientas, Panel nº1, Panel nº3, Panel de documentos, + Correa de transporte.	460x320x170
SGD7390	Bandeja de herramientas, Panel nº1, Panel nº3 + Correa de transporte.	460x320x170
SGD7395	Bandeja de herramientas, Panel nº3 + Correa de transporte.	460x320x170

Artículo	Contiene	Dim. LxHxH (mm)
Alpha		
SGD7820	Panel nº3 + Panel para documentos. Correa con relleno de espuma en el interior.	460x327x90 +90+60
SGD7825	Panel nº3. Correa con relleno de espuma en el interior	460x327x90 +90+60
SGD7830	Panel nº3. 23 cajas divisorias. Panel para documentos	460x327x90 +90+60
SGD7835	Panel nº3. 23 cajas divisorias	460x327x90 +90+60







## Maletín de aluminio TOOLS 2

- Maleta de transporte para herramientas, reforzada para uso muy intenso y trato muy duro.
- Espacio adicional para documentos en la parte superior y/o en la bandeja intermedia.
- Doble panel porta-herramientas, desmontable y reemplazable mediante fijación de tornillo rápido.
- Divisores inferiores ajustables para fijar los diferentes surtidos de herramientas.


Artículo	Contiene	Dim. LxFxH (mm)
SGD7840	Bandeja de herramientas, Panel nº1, Panel nº3. Panel para documentos	460x320x205
SGD7845	Bandeja de herramientas, Panel nº1, Panel nº3	460x320x205
SGD7850	Bandeja de herramientas, Panel nº3	460x320x205



## Maleta de aluminio TOOLS 3 para transportes aéreos

- Maleta de transporte aéreo para herramientas, reforzada para uso intensivo y trato muy duro.
- Espacio adicional para documentos en la parte superior y/o en la bandeja intermedia.
- Doble panel porta-herramientas, desmontable y reemplazable mediante fijación de tornillo rápido..
- Asas y tirador integrados y escamoteables para evitar riesgos de transporte.
- Ruedas con recubrimiento de goma.

Artículo	Contiene	Dim. LxFxH (mm)
SGD7855	Panel de herramientas. Panel nº3, Panel para documentos	460x327x130 +95+60
SGD7860	Panel de herramientas. Panel nº3	460x327x130 +95+60
SGD7865	Panel de herramientas. Panel nº3, Panel para documentos, 23 cajas divisorias.	460x327x130 +95+60
SGD7870	Panel de herramientas. Panel nº3, 23 cajas divisorias.	460x327x130 +95+60



## Maleta de aluminio TOOLS 4 para transportes aéreos

- Maleta de transporte aéreo para herramientas, con apertura en sistema de "V" con ángulo de apertura máxima de 95°.
- Todas las herramientas son accesibles en el momento de la apertura.
- Se transporta en la misma posición que se realiza el uso de la misma.
- Consta de 4 paneles dobles porta-herramientas, desmontable y reemplazable mediante fijación de tornillo rápido.
- Asas y tirador integrados y escamoteables para evitar riesgos de transporte.

Artículo	Contiene	Dim. LxFxH (mm)
Duo Star		
SGD7875	2 Bandejas de herramientas, Panel nº1, Panel nº2, Panel nº3, + Correa de transporte	486x218x410
Flight Star Duo S		
SGD7880	2 Bandejas de herramientas, Panel nº2, Panel nº3	484x218x410
SGD7885	2 Bandejas de herramientas, Panel nº2, Panel nº3	484x218x410

① Frontal



Frontal

Trasera



② Frontal



Frontal

Trasera



③ Frontal



Frontal

Trasera



## Maletas de aluminio MULTI 6

- Maleta con marco de aluminio y esquinas plásticas redondeadas.
- Superficie en chapa de aluminio con estructura tipo diamante.
- Sistema de cierre integrado con llave en acabado cromado
- Bisagras flotantes de acero.
- Patas de plástico integradas.
- Forro interior en color negro.
- Multitud de accesorios disponibles en acabados interiores y exteriores (espumas, separadores, soportes, porta-documentos, laminados, tiradores...)



Artículo	Dim. LxFxH + Tapa (mm)
<b>Maletín</b>	
SGD7400	370x270x90 +45
SGD7405	420x300x90 +45
SGD7410	460x340x118 +50
SGD7415	500x400x100 +50
SGD7420	530x400x125 +50
<b>Maleta</b>	
SGD7425	325x130x160 +40
SGD7430	400x140x195 +40



Más información en nuestra web  
[dissetodiseo.com](http://dissetodiseo.com)

## Maletas de aluminio MULTI 7

- Maleta con marco de aluminio y esquinas plásticas redondeadas.
- Superficie en chapa de aluminio con estructura tipo diamante.
- Sistema de cierre integrado con llave en acabado cromado.
- Bisagras flotantes de acero.
- Patas de plástico integradas.
- Forro interior en color negro.
- Multitud de accesorios disponibles en acabados interiores y exteriores (espumas, separadores, soportes, porta-documentos, laminados, tiradores...).
- Cinta de transporte anti-arañazos con mosquetones de fijación a los broches de la caja.
- Dispone de 2 compartimentos desmontables y dos bolsas con fijación por broche.
- Preparada para montar accesorio trolley.



Artículo	Dim. LxFxH + Tapa (mm)	Descripción
SGD7435	440x330x90 +55	Maletín con esquinas reforzadas. y interior negro.
SGD7440	440x305x65 +40	Maletín con esquinas redondeadas. y interior de color.
SGD7445	443x198x314	Maleta con esquinas redondeadas y 2 Compartimentos extraíbles

## Personalización y accesorios

### Cierres




### Bisagras



### Mangos




### Esquinas



### Conectores



### interior



## Personalización total

- Personalización de los laminados exteriores con logotipos, imágenes o tipografías.
- Diferentes tipos de acabados para las superficies (satinado, diamante, cuadrados...)
- Tiradores ergonómicos en diferentes ubicaciones.
- Posibilidad de colocar ruedas con varias configuraciones.
- Espumas interiores con varios modelos de acabados y dureza.
- Espumas termoformadas y pre-cortadas mediante varios procesos para conseguir acabados óptimos.
- Cubetas y divisores internos.
- Paneles porta-herramientas o paneles de cobertura transparente.
- Tapas de forma irregular para usos específicos (maquinaria, placas de control, equipos específicos...)



CAJAS Y CONTENEDORES

SUELOS

MOBILIARIO TÉCNICO

SEGURIDAD

EMBALAJE

TRANSPORTE Y ELEVACIÓN

MEDIO AMBIENTE

MOBILIARIO DE OFICINA

## Maletas de plástico

Delimitación Rápida y eficaz de zonas peligrosas

**IP 67**



### Maleta estanca anti-impactos

- Maleta para transporte de productos delicados fabricada en polipropileno de alta resistencia.
- Disponen de certificación IP67 resistente a agua y polvo.
- Bisagras de piano en acero inoxidable de alta resistencia.
- Perfil sellador de goma para mejorar el hermetismo.
- Espuma alveolar en la parte superior y precortada en la parte inferior.
- Posibilidad de incorporar ruedas de goma y asa ergonómica telescópica.
- Válvula para igualar presión.
- Cierre de seguridad tipo ballesta y alojamiento para candado.

Artículo	Dim. int. LxFxH (mm)	Dim. ext. LxFxH (mm)	Capacidad Max. (Kg)
Sin ruedas			
SGD7450	213x116x50	239x144x70	10
SGD7455	186x123x75	210x167x90	18
SGD7460	235x145x62	246x175x77	25
SGD7465	241x188x184	300x248x212	32
SGD7470	300x220x90	330x280x120	32
SGD7475	382x269x158	420x327x186	32
SGD7480	395x320x117	430x380x154	35
SGD7485	485x355x145	515x415x158	40
SGD7490	485x355x170	515x415x200	40
Con ruedas			
SGD7495	442x350x175	475x390x20	32
SGD7500	510x292x178	530x355x225	32
SGD7505	510x290x252	530x355x290	40
SGD7510	581x360x298	625x420x340	40
SGD7515	912x370x135	975x430x168	25
SGD7520	1066x368x136	1133x422x155	25
SGD7525	1270x335x138	1346x394x165	25



### Maletas de presentación DISPLAY 1

- Maleta de presentación fabricada en polipropileno.
- Se puede personalizar según las necesidades del cliente (colores, espumas, logotipos...).
- Cierre plástico integrado.

Artículo	Dim. int. LxFxH (mm)	Dim. ext. LxFxH (mm)
SGD7530	220x167x65	226x200x71
SGD7535	330x215x72	340x285x100
SGD7540	490x300x108	510x360x116



Más información en nuestra web  
[dissetodiseo.com](http://dissetodiseo.com)



### Maletas de presentación DISPLAY 3

- Maleta de presentación fabricada en polipropileno.
- Se puede personalizar según las necesidades del cliente (colores, espumas, logotipos...).
- Cierre plástico integrado.

Artículo	Dim. int. LxFxH (mm)	Dim. ext. LxFxH (mm)
SGD7545	375x240x140	405x300x155
SGD7550	400x240x138	400x300x140

## Maleta de presentación DISPLAY 4 reforzada

- Maleta para altas cargas fabricada en polipropileno.
- Se puede personalizar según las necesidades del cliente (colores, espumas, logotipos...).
- Cierre frontal integrado.
- Se puede fabricar tipo trolley de manera opcional.



 **Más información**  
[www.dissetodiseo.com](http://www.dissetodiseo.com)

Artículo	Dim. int. LxFxH (mm)	Dim. ext. LxFxH (mm)	Peso (Kg)
<b>Maleta</b>			
SGD7555	280x200x70	300x275x82	0,77
SGD7560	280x200x100	300x275x110	0,88
SGD7565	280x200x130	300x275x140	1
SGD7570	370x240x90	390x310x102	1,16
SGD7575	370x240x135	390x310x147	1,34
SGD7580	370x240x180	390x310x192	1,53
SGD7585	465x325x110	500x420x125	2,36
SGD7590	465x325x160	500x420x175	2,7
SGD7595	465x325x210	500x420x225	3,04
SGD7600	528x368x130	575x470x145	3,1
SGD7605	528x368x180	575x470x205	3,5
SGD7610	528x368x250	575x470x270	3,95
SGD7615	622x442x220	665x562x250	4,6
<b>Espuma</b>			
SGD7620	-	280x200x15	0,014
SGD7625	-	370x240x15	0,023
SGD7630	-	459x319x15	0,022
SGD7635	-	528x638x15	0,027
<b>Carretilla</b>			
SGD7640	Para maletas: SGD7580, SGD7595		0,076
SGD7645	Para maletas: SGD7585, SGD7590, SGD7505, SGD7610, SGD7615		0,154

## Maletín plástico para almacenaje

- Maleta para almacenaje específico fabricada en polipropileno.
- Disponible en color negro o rojo y en otros colores bajo condiciones especiales.
- Cierre frontal integrado.
- Posibilidad de incorporar con espuma termofromada cortada a medida.
- Se pueden serigrafiar logotipos.



Artículo	Dim. int. LxFxH (mm)	Dim. ext. LxFxH (mm)	Peso (Kg)
<b>Maleta</b>			
SGD7650	228x136x42	235x185x48	0,22
SGD7655	224x161x66	255x210x72	0,31
SGD7660	261x170x77	275x230x83	0,38
SGD7665	326x222x77	340x275x83	0,53
SGD7670	326x222x50	340x275x56	0,46
SGD7675	326x222x63	340x275x70	0,47
SGD7680	326x222x116	340x275x123	0,62
SGD7685	326x222x156	340x275x162	0,8
SGD7690	326x222x186	340x275x192	0,83
SGD7695	379x234x100	340x295x106	0,71
SGD7700	434x289x106	450x360x106	1
SGD7705	434x289x123	450x360x123	1,09
SGD7710	434x289x132	450x360x140	1,18
<b>Espuma</b>			
SGD7715	Para maletas: SGD7650	235x160x20	0,014
SGD7720	Para maletas: SGD7655	250x180x20	0,023
SGD7725	Para maletas: SGD7660	265x200x20	0,022
SGD7730	Para maletas: SGD7665, SGD7680, SGD7685, SGD7690	325x250x20	0,027
SGD7735	Para maletas: SGD7695	380x265x30	0,076
SGD7740	Para maletas: SGD7700, SGD7705, SGD7710	435x320x45	0,154



## Maleta de seguridad PLASTIC1

- Fabricada en plástico de alta calidad HDPE la maleta de seguridad es altamente resistente y absorbe impactos gracias a la estructura semirígida y refuerzos en las esquinas.
- Protege su equipamiento de todo tipo de agresiones: Temperaturas extremas, impactos, líquidos, abrasivos...
- Cerraduras y bisagras de alta calidad y resistencia. El mango ergonómico garantiza la comodidad durante el transporte de su equipo.
- Resistente a temperaturas extremas de -40°C a más de 80°C.
- Disponible en varias medidas. Se puede adaptar las dimensiones a cualquier necesidad bajo pedido.
- Personalización de interiores bajo las necesidades del cliente. Posibilidad de espuma en láminas, en cubos o con corte personalizado.

Artículo	Dim. int. LxFxH +Tapa (mm)	Peso (kg)
SGD3171	425X300X130 +75	3,300
SGD3174	515X325X100 +75	3,900
SGD3177	555X425X160 +75	4,900
SGD3180	555X420X155 +75	5,900
SGD3183	765X490X215 +75	7,500
SGD3186	765X490X215 +75	8,700
SGD3189	900X340X105 +75	6,000
SGD3192	900X340X105 +75	6,700
SGD3195	620X420X190+75	5,500

## Maleta de seguridad PLASTIC2

- Fabricada en plástico HDPE (polietileno de alta densidad), es una de las cajas de transporte más seguras.
- Añadiéndole accesorios como los interiores de espuma o las cerraduras de seguridad antirrobo PYLOCX puede ser equipado como una caja de alta seguridad: inmune al sol, la humedad, los productos químicos y resistente al agua y al polvo.
- Fabricado acorde a las especificaciones ATA Spec 300 Categoría. 1 y certificado por los laboratorios Cascade TEK.
- Ha sido tratada a duras pruebas con temperaturas extremas, presiones de aire, humedad, productos químicos, elevadas fuerzas de aceleración, caída libre, etc.
- Disponible en varias medidas. Se puede adaptar las dimensiones a cualquier necesidad bajo pedido.
- Personalización de interiores bajo las necesidades del cliente. Posibilidad de espuma en láminas, en cubos o con corte personalizado.



Artículo	Dim. int. LxFxH + Tapa (mm)	Peso (kg)
SGD3150	460X315X160 +80	3,300
SGD3153	510x360x295 +80	5,700
SGD3165	510x360x265 +80	6,100
SGD3156	710x500x300 +80	8,700
SGD3168	710x500x270 +80	10,000
SGD3159	1100x710x400 +80	20,500
SGD3300	505x350x195 +80	6,000
SGD3303	595x450x195 +80	8,000
SGD3306	790x590x350 +80	12,000

## Maleta de seguridad PLASTIC3

- Las maletas de seguridad están fabricadas en una carcasa rígida en diferentes materiales como el polietileno de alta densidad, policarbonato, ABS o poliestireno.
- En el interior dispone bajo pedido de una variedad de opciones de equipamiento, tales como separadores, bolsillos para documentos, almohadillas de espuma, etc.
- La seguridad de la maleta está asegurada por una cerradura de alta calidad y el sistema de bisagras que incorpora.
- Mango ergonómico con acolchado interior cómodo de llevar. Ruedas con tirador para los modelos de mayor volumen.
- Disponible en varias medidas.



Artículo	Dim. int. LxFxH + Tapa (mm)	Peso (kg)
SGD3129	500x365x97 +55	3,600
SGD3132	550x454x160 +70	5,900
SGD3135	800x370x220 +100	6,500
SGD3138	600x600x165 +70	6,700
SGD3117	440x340x90 +60	3,000
SGD3120	440x340x90 +60	3,000
SGD3123	490x350x100 +70	2,100
SGD3126	480x370x100 +80	3,800

 **Más información en nuestra web [dissetodiseo.com](http://dissetodiseo.com)**

## Maleta de seguridad PLASTIC4

- Es el compañero perfecto para cualquier entorno al aire libre gracias a la carcasa de polipropileno resistente a los golpes, al agua y al polvo.
- Dispone de un diseño ergonómico, cierres de fácil apertura, acolchados en el interior, según modelo una válvula de compensación de presión automática permitiendo que el aire se escape bajo presión e impidiendo la entrada de agua.
- Mango ergonómico con acolchado interior cómodo de llevar.
- También disponible en cualquier color bajo pedido.
- Mantiene la temperatura del contenido de la maleta estable con temperaturas exteriores de entre -40 ° C y + 80 ° C.
- Fabricado conforme a los estándares STANAG 4280, DEF-STAN 81-41 e IP 67. Con garantía de 30 años.
- Disponible en varias medidas.



Artículo	Dim. int. LxFxH + Tapa (mm)	Peso (kg)
SGD3210	138x77x19	-
SGD3213	203x143x78,5 +19	0,500
SGD3216	294x177x94 +27	0,700
SGD3219	247x175x153,5 +27	0,850
SGD3222	329x233x152 +40	1,900
SGD3225	384x264x164 +45,5	2,250
SGD3228	432x301x170 +45	2,850
SGD3231	473x351x196,6 +49	3,950

 **Más información en nuestra web**  
[dissetodiseo.com](http://dissetodiseo.com)

## Caja de aluminio con tapa LUX 1

- Caja de aluminio apilable con tapa lisa.
- Tapa y contenedor con perfilera de aluminio extruido.
- Incorporan un perfil sellador de goma.
- Doble cierre de ballesta con cerradura de cilindro, (posibilidad de incorporar cierre en "U" con alojamiento para candado o precinto).
- Bordes redondeados con radio 30 mm.
- Asas retráctiles con muelle incorporado.
- Posibilidad de incorporar material de subdivisión interno.

Artículo	Dim. Int. LxFxH (mm)	Dim. Ext. LxFxH (mm)	Volumen (L)	Peso (Kg)	Paredes de separación
LE037000	353x253x310	388x288x340	26	2,7	No
LE037005	553x353x220	588x388x250	42	3,9	No
LE037010	553x353x300	588x388x328	60	4,3	Sí
LE037015	553x353x380	588x388x410	73	4,6	Sí
LE037020	753x353x310	788x388x340	81	5,3	Sí
LE037025	620x420x328	655x455x358	85	5	No
LE037030	686x486x358	721x521x380	115	6	No
LE037035	753x553x380	788x588x410	156	7,3	Sí
LE037040	753x553x580	788x588x610	239	8,8	Sí
LE037045	Set. Contiene:	A 1599/60, 85, 115 und 156	23		-

## Caja de aluminio con tapa LUX 2

- Caja de aluminio apilable con tapa lisa.
- Tapa y contenedor con perfilera de aluminio extruido.
- Incorporan un perfil sellador de goma.
- Doble cierre de ballesta con cerradura de cilindro, (posibilidad de incorporar cierre en "U" con alojamiento para candado o precinto).
- Bordes redondeados con radio 30 mm.
- Asas retráctiles con muelle incorporado.
- Posibilidad de incorporar material de subdivisión interno.

Artículo	Dim. Int. LxFxH (mm)	Dim. Ext. LxFxH (mm)	Volumen (L)	Peso (Kg)	Paredes de separación
LE037050	422x335x368	457x370x398	50	4	No
LE037055	620x400x240	655x435x270	60	5,5	Sí
LE037060	620x400x320	655x435x350	80	6	Sí
LE037065	620x400x480	655x435x510	120	7	Sí
LE037070	708x498x400	743x533x430	137	8	No
LE037075	553x353x150	588x388x180	29	4,2	Sí
LE037080	553x353x220	588x388x250	42	4,7	Sí
LE037085	553x353x310	588x388x340	60	5,1	Sí
LE037090	553x353x380	588x388x410	73	5,5	Sí
LE037095	553x553x382	588x588x410	115	6,9	Sí
LE037100	753x553x380	788x588x410	156	9,1	Sí
LE037105	753x553x580	788x588x610	239	10,2	Sí
LE037110	1153x753x380	1188x788x410	327	15	No





## Cajas de aluminio LUX 3

- Cajas de aluminio apilables con superficie lisa, ondulada o rejada.
- Perfil de refuerzo superior en aluminio extruido.
- Bordes redondeados con radio 30 mm.
- Asas ergonómicas incorporadas.
- Posibilidad de incorporar material de subdivisión interno.



p. 181

Artículo	Dim Int. LxFxH (mm)	Dim Ext. LxFxH (mm)	Volumen (L)	Peso (kg)	Paredes y fondo
Pared nervada					
LE037115	548x348x205	578x378x230	36	2,8	Sin perforar
LE037120	548x348x305	578x378x330	55	3,3	Sin perforar
LE037125	728x548x205	758x578x230	77	4,3	Sin perforar
LE037130	728x548x305	758x578x330	116	5	Sin perforar
LE037135	728x548x405	758x578x430	155	5,6	Sin perforar
LE037140	620x400x235	650x430x260	60	3,8	Sin perforar
LE037145	620x400x315	650x430x340	80	4	Sin perforar
LE037150	620x400x315	650x430x340	80	3,8	perforado
LE037155	620x400x480	650x430x505	120	4,9	Sin perforar
LE037160	Tapa para A 152 / FK			1	Sin perforar
Pared lisa					
LE037165	544x340x270	564x360x288	50	2,5	perforado
LE037170	703x436x270	723x456x288	82	3,5	perforado
LE037175	703x436x400	723x456x418	122	4,5	perforado
LE037180	544x340x270	564x360x288	50	2,6	Sin perforar
LE037185	703x436x270	723x456x288	82	3,6	Sin perforar

## Cajas de aluminio con ruedas LUX 3

- Disponen de las mismas características que las maletas LUX 1 y LUX 2 y además incorporan un sistema de ruedas de Ø 50 mm. con recubrimiento de goma en una cara frontal para facilitar su manipulado.



Artículo	Dim. int. LxFxH (mm)	Dim Ext. LxFxH (mm)	Volumen (L)	Peso (Kg)
LE037190	870x350x345	950x385x373	105	8,3
LE037195	975x415x375	1055x450x403	105	9,8

## Maletines de aluminio para transporte LUX 4

- Maletines de aluminio con superficie en relieve para mejorar su resistencia a los golpes y las rayaduras.
- Tapa y contenedor con perfilera de aluminio extruido.
- Incorporan una junta interna en la tapa y las bisagras son desmontables para quitar la tapa completamente.
- Doble cierre de ballesta con cerradura de cilindro, (posibilidad de incorporar cierre en "U" con alojamiento para candado o precinto).



Artículo	Para cofres	Para cestas	Para cestos
LE037355	LE037085, LE037010, LE037090, LE037015	LE037115, LE037120	LE037165, LE037180
LE037360	LE037085, LE037010, LE037090, LE037015	LE037115, LE037120	LE037165, LE037180
LE037365	LE037085, LE037010, LE037090, LE037015	LE037115, LE037120	LE037165, LE037180
LE037370	LE037085, LE037010, LE037090, LE037015	LE037115, LE037120	LE037165, LE037180
LE037375	LE037055, LE037060, LE037065	LE037055, LE037060, LE037065	-
LE037380	LE037055, LE037060, LE037065	LE037055, LE037060, LE037065	-
LE037385	-	-	2 x LE037165, 2 x LE037180
LE037390	-	-	2 x LE037165, 2 x LE037180
LE037395	-	-	2 x LE037165, 2 x LE037180
LE037400	-	-	2 x LE037165, 2 x LE037180
LE037405	LE037100, LE037035, LE037105, LE037040, 2x LE037085, 2x LE037010, 2x LE037090, 2x LE037015	-	-
LE037410	LE037100, LE037035, LE037105, LE037040, 2x LE037085, 2x LE037010, 2x LE037090, 2x LE037015	-	-

# EMBALAJE

**17** DISSET  
DISSET ODISEO

CATÁLOGO 1944PA / 5ª EDICIÓN



## Embalaje



Cajas de cartón



Cajas de madera



Cajas isotérmicas



Papel de embalaje



Papel Kraft



Airbags y virutas protectoras



Porta fleje



Fleadoras electrónicas



Rollos de cartón



Papel Burbuja



Palés



Herramientas de corte



## Embalaje a medida

Encuentre el tipo de embalaje que más se ajuste a sus necesidades.

Disponemos de una gran variedad de cajas que se adaptan a la necesidades concretas de cada cliente.

El cartón es un gran protector de productos frágiles o que pueden tener problemas derivados de la exposición solar, el agua, la humedad... Si tu producto es perecedero o se puede ver afectado por estos factores externos, el cartón es una buena idea.

## ¡Soluciones adaptadas a cada necesidad!



Lorem ipsum



Lorem ipsum



Lorem ipsum



Lorem ipsum



Lorem ipsum



## Tipo de Corrugado

En Disset Odiseo disponemos de 3 tipos de canales de corrugado, dependiendo de las características del producto a embalar (fragilidad, peso, etc.) y las condiciones en las que se va a almacenar dicho producto.



**Simple:** Recomendado para productos ligeros (hasta 20kg)



**Doble:** Recomendado para productos pesados, frágiles, y no portantes (hasta 70kg)



**Triple:** Recomendado para productos muy frágiles y de hasta 350kg

## Soluciones de embalaje

Disponemos de todo tipo de productos para embalaje y protección.

Así como como una gran variedad de accesorios y maquinaria para su empresa.

Las diferentes soluciones disponibles permiten cubrir prácticamente cualquier necesidad que surja en los procesos de almacenaje o embalado. Consulte con nuestro departamento comercial.



## Cuidamos el Medio Ambiente

En Disset Odiseo la protección del medio ambiente, el cuidado del planeta, el ahorro energético y la minimización de residuos son las razones que nos han llevado a trabajar con materiales compatibles con el medio ambiente y aptos para ser reciclados.

**Ser responsable está a la orden del día, ya no hay excusas. ¿Te apuntas?**



### Cajas americanas de carton 1 onda

- Cajas para almacenaje y envíos
- Con 4 solapas para su fácil cierre
- Carga media hasta 20 kg



Artículo	Dim. Int. LxFxH (mm)	Dim. Ext. LxFxH (mm)
PACK0005	38x29x20h	38,6x29,6x21,2h
PACK0010	25x25x10h	25,6x25,6x11,2h
PACK0015	23x18x9h	23,6x18,6x10,2h
PACK0020	36x23x12h	36,6x23,6x13,2h
PACK0025	39x27x17h	39,6x27,6x18,2h
PACK0030	10x10x10,5h	10,6x10,6x11,7h
PACK0035	11,5x4x53h	12,1x4,6x54,2h
PACK0040	12x11x11h	12,6x11,6x12,6h
PACK0045	12x12x12,5h	12,6x12,6x13,7h
PACK0050	15x10x10,5h	15,6x10,6x11,7h
PACK0055	15x10x11h	15,6x10,6x12,2h
PACK0060	15x10x13,5h	15,6x10,6x14,7h
PACK0065	15x20x20h	15,6x20,6x21,2h
PACK0070	15x13x17,5h	15,6x13,6x18,7h
PACK0075	15x14x12,5h	15,6x14,6x13,7h
PACK0080	15x15x11h	15,6x15,6x12,2h
PACK0085	15x15x16h	15,6x15,6x17,2h
PACK0090	16x12x11,5h	16,6x12,6x12,7h
PACK0095	16x16x9,5h	16,6x16,6x10,7h
PACK0100	16,5x15x13,5h	17,7x16,2x15,9h
PACK0105	17x10x8,5h	17,6x10,6x9,7h
PACK0110	17,5x15x14,5h	18,1x15,6x15,7h
PACK0115	18x12x12,5h	18,6x12,6x13,1h
PACK0120	18x12,5x13h	18,6x13,1x14,2h
PACK0125	18x13x12,5h	18,6x13,6x13,7h
PACK0130	18x14x9h	18,6x14,6x10,2h
PACK0135	18x16x16h	18,6x16,6x17,2h
PACK0140	18x16x12,3h	18,6x16,6x13,5h
PACK0145	18,5x12,5x9h	19,1x13,1x10,2h
PACK0150	19x10x15h	19,6x10,6x16,2h
PACK0155	10x10x10h	10,6x10,6x11,2h
PACK0160	12x12x50h	12,6x12,6x51,2h
PACK0165	12x12x70h	12,6x12,6x71,2h
PACK0170	15x10x10h	16,1x10,6x11,2h
PACK0175	15x10x15h	15,6x10,6x16,2h
PACK0180	15x15x15h	15,6x15,6x16,2h
PACK0185	17x17x10h	17,6x17,6x11,2h
PACK0190	15x15x50h	15,6x15,6x51,2h
PACK0195	15x15x80h	15,6x15,6x81,2h
PACK0200	15x15x100h	15,6x15,6x101,2h
PACK0205	20x20x16h	20,6x20,6x17,2h
PACK0210	17x17x15h	17,6x17,6x16,2h
PACK0215	17x17x20h	17,6x17,6x21,2h
PACK0220	17x10x9h	17,6x10,6x10,2h
PACK0225	20x10x10h	20,6x10,6x11,2h
PACK0230	17x17x14h	17,6x17,6x15,2h
PACK0235	18x12x13h	18,6x12,6x14,2h
PACK0240	18x13x13h	18,6x13,6x14,2h
PACK0245	20x13x13h	20,6x13,6x14,2h
PACK0250	18x14x10h	18,6x14,6x11,2h
PACK0255	22x14x10h	22,6x14,6x11,2h
PACK0260	25x14x10h	25,6x14,6x11,2h
PACK0265	20x13x10h	20,6x13,6x11,2h



### Cajas americanas de carton 2 ondas

- Caja de dos ondas reforzada.
- Para envíos de exportación..
- Carga hasta 75 kg. Muy resistente



Artículo	Dim. Int. LxFxH (mm)	Dim. Ext. LxFxH (mm)
PACK0270	58,6x38,6x47,2h	60x40x50h
PACK0275	58,6x38,6x57,2h	60x40x60h
PACK0280	78,6x58,6x47,2h	80x60x50h
PACK0285	78,6x58,6x57,2h	80x60x60h
PACK0290	78,6x78,6x57,2h	80x80x60h
PACK0295	78,6x78,6x77,2h	80x80x80h
PACK0300	118,6x78,6x57,2h	120x80x60h
PACK0305	118,6x78,6x77,2h	120x80x80h
PACK0310	118,6x78,6x97,2h	120x80x100h
PACK0315	118,6x78,6x117,2h	120x80x120h
PACK0320	40x30x35h	41,4x31,4x37,8h
PACK0325	47x36,5x24,5h	48,4x37,9x27,3h
PACK0330	60x40x40h	61,4x41,4x42,8h
PACK0335	80x60x30h	81,4x61,4x32,8h
PACK0340	40x40x30h	41,4x41,4x32,8h
PACK0345	50x35x35h	51,4x36,4x37,8h
PACK0350	15x15x10h	16,4x16,4x12,8h
PACK0355	20x15x25h	21,4x16,4x27,8h
PACK0360	20x20x20h	21,4x21,4x22,8h
PACK0365	25x25x25h	26,4x26,4x27,8h
PACK0370	30x15x10h	31,4x16,4x12,8h
PACK0375	30x20x15h	31,4x21,4x17,8h
PACK0380	35x25x20h	36,4x26,4x22,8h
PACK0385	40x30x20h	41,4x31,4x22,8h
PACK0390	42x35x15h	43,4x36,4x17,8h
PACK0395	28x28x27h	29,4x29,4x29,8h
PACK0400	45x37x24h	46,4x38,4x26,8h
PACK0405	45x34x31h	46,4x35,4x33,8h
PACK0410	47x31x25h	48,4x32,4x27,8h
PACK0415	49x49x49h	50,4x50,4x51,8h
PACK0420	50x35x30h	51,4x36,4x37,8h
PACK0425	53x42x43h	54,4x43,4x45,8h
PACK0430	55x40x30h	56,4x41,4x32,8h
PACK0435	60x40x20h	61,4x41,4x22,8h
PACK0440	70x35x30h	71,4x36,4x32,8h
PACK0445	60x50x40h	61,4x51,4x42,8h
PACK0450	60x60x50h	61,4x61,4x52,8h
PACK0455	80x60x50h	81,4x61,4x52,8h
PACK0460	90x60x50h	91,4x61,4x52,8h
PACK0465	100x60x50h	101,4x61,4x52,8h
PACK0470	80x60x60h	81,4x61,4x62,8h



### Cajas americanas de carton 3 ondas

- Caja con tres ondas reforzada para envíos de material frágil o almacenajes de larga duración
- Excepcional comportamiento en condiciones extremas. Capacidades de carga hasta 350 kg.



Artículo	Dim. Int. LxFxH (mm)	Dim. Ext. LxFxH (mm)
PACK0475	57,2x37,2x50h	60x40x50h
PACK0480	57,2x37,2x60h	60x40x60h
PACK0485	77,2x57,2x50h	80x60x50h
PACK0490	77,2x57,2x60h	80x60x60h
PACK0495	77,2x77,2x60h	80x80x60h
PACK0500	77,2x77,2x80h	80x80x80h
PACK0505	117,2x77,2x60h	120x80x60h
PACK0510	117,2x77,2x80h	120x80x80h
PACK0515	117,2x77,2x100h	120x80x100h
PACK0520	117,2x77,2x120h	120x80x120h
PACK0525	117,2x77,2x54h	120x80x54h
PACK0530	117,2x77,2x85h	120x80x85h
PACK0535	57,2x37,2x40h	60x40x40h
PACK0540	77,2x57,2x40h	80x60x40h
PACK0545	37,2x37,2x30h	40x40x30h
PACK0550	37,2x27,2x20h	40x30x20h
PACK0555	37,2x37,2x37h	40x40x37h
PACK0560	45,2x26,2x26h	48x29x26h
PACK0565	45,2x35,2x35h	48x38x35h
PACK0570	45,2x45,2x40h	48x48x40h
PACK0575	47,2x37,2x26h	50x40x26h
PACK0580	47,2x37,2x35h	50x40x35h
PACK0585	47,2x47,2x50h	50x50x50h
PACK0590	52,2x42,2x40h	55x45x40h
PACK0595	57,2x37,2x38h	60x40x38h
PACK0600	57,2x37,2x46h	60x40x46h
PACK0605	57,2x27,2x30h	60x30x30h
PACK0610	57,2x47,2x55h	60x50x55h
PACK0615	63,2x42,2x45h	65x45x45h
PACK0620	46,2x46,2x49h	49x49x49h
PACK0625	66,2x46,2x48h	69x49x48h
PACK0630	50,2x39,2x43h	53x42x43h
PACK0635	52,2x37,2x30h	55x40x30h
PACK0640	57,2x37,2x40h	60x40x40h
PACK0645	67,2x32,2x30h	70x35x30h
PACK0650	57,2x47,2x40h	60x50x40h
PACK0655	57,2x57,2x50h	60x60x50h
PACK0660	77,2x77,2x90h	80x80x90h
PACK0665	87,2x57,2x50h	90x60x50h
PACK0670	97,2x57,2x50h	100x60x50h



### Caja con solapa, cierre americano

- Opciones en dos grosores, 2 o 3 ondas.
- Gran capacidad de carga y apertura delantera, para facilitar la carga y descarga.
- Con 4 solapas superiores para facilitar su cierre



### Caja con solapa

- Opciones en dos grosores, 2 o 3 ondas.
- Gran capacidad de carga y apertura delantera, para facilitar la carga y descarga.
- Con 1 tapa superior independiente para su cierre



### Caja octogonal

- Opciones en dos grosores, 2 o 3 ondas.
- Gran capacidad de carga y apertura delantera, para facilitar la carga y descarga.
- Con forma octogonal y tapa.



### Caja para ropa

- Opciones en dos grosores, 2 o 3 ondas.
- Gran capacidad de carga y apertura delantera a media altura, para facilitar la carga y descarga. Incluye barra colgador lo que permite envíos de ropa sin deformaciones.
- Con 4 solapas superiores para facilitar su cierre
- Las cajas de 2 o 3 ondas se caracterizan por su gran aguante en entornos húmedos.



### Caja troquelada

- En grosor de 1 onda.
- Fácil montaje.
- Resistentes a la humedad.
- Tapa integrada con la caja.

Artículo (estándar)	Dim. Int. LxFxH (mm)
PACK0930	45x15xh5
PACK0935	45x32xh5
PACK0940	26x19xh10
PACK0945	12x8xh54
PACK0950	19x19xh3
PACK0955	38x32xh12
PACK0960	30,6x21xh3,3

Artículo	Dim. Int. LxFxH (mm)	Nº Ondas
PACK0675	1180x780 H1100	2
PACK0680	1180x780 H900	2
PACK0685	1180x780 H1100	3
PACK0690	1180x780 H900	3
PACK0695	1180x980 H1100	2
PACK0700	1180x980 H900	2
PACK0705	1180x980 H1100	3
PACK0710	1180x980 H900	3
PACK0715	1180x780 H1000	2
PACK0720	1180x780 H1000	3
PACK0725	1180x980 H1000	2
PACK0730	1180x980 H1000	3

Artículo	Dim. Int. LxFxH (mm)	Nº Ondas
PACK0735	1180x780 H1100	2
PACK0740	1180x780 H1100	3
PACK0745	1180x780 H900	2
PACK0750	1180x780 H900	3
PACK0755	1180x980 H1100	2
PACK0760	1180x980 H1100	3
PACK0765	1180x980 H900	2
PACK0770	1180x980 H900	3
PACK0775	1180x780 H1000	2
PACK0780	1180x780 H1000	3
PACK0785	1180x980 H1000	2
PACK0790	1180x980 H1000	3

Artículo	Dim. Int. LxFxH (mm)
PACK0795	1200X800H600
PACK0800	1200X800H800
PACK0805	1200X800H1000
PACK0810	1200X800H1200
PACK0815	1200X800H1500
PACK0820	1110X1110H600
PACK0825	1110X1110H800
PACK0830	1110X1110H1000
PACK0835	1110X1110H1200
PACK0840	1110X1110H1500
PACK0845	1200X1000H600
PACK0850	1200X1000H800
PACK0855	1200X1000H1000
PACK0860	1200X1000H1200
PACK0865	1200X1000H1500

Artículo	Dim. Int. LxFxH (mm)
PACK0870	500x400x900
PACK0875	500x400x900
PACK0880	500x500x1000
PACK0885	500x050x1000
PACK0890	500x500x1200
PACK0895	500x500x1200
PACK0900	500x400x1300
PACK0905	50x0400x1300
PACK0910	500x500x1400
PACK0915	500x500x1400





## Contenedor modular de cartón

- Ideales para el transporte de grandes mercancías.
- Base de palet de cartón con patas plásticas.
- Tapa superior separada.
- Disponemos de dos tipos diferentes, carga media y grandes cargas.
- Se entrega desmontado.
- También disponible sin palé.
- Gracias a su diseño desmontable y plegable, se pueden transportar gran cantidad de contenedores en muy poco espacio.
- El montaje es fácil y rápido y no requiere ninguna herramienta.

Artículo (estándar)	Artículo (reforzado)	Artículo (sin pies)	Dim. Int. LxFxH (mm)
PACK0930	PACK0995	PACK1060	750x550xH300
PACK0935	PACK1000	PACK1065	750x550xH450
PACK0940	PACK1005	PACK1070	750x550xH540
PACK0945	PACK1010	PACK1075	750x750xH300
PACK0950	PACK1015	PACK1080	750x750xH450
PACK0955	PACK1020	PACK1085	750x750xH650
PACK0960	PACK1025	PACK1090	750x750xH740
PACK0965	PACK1030	PACK1095	1150x750xH300
PACK0970	PACK1035	PACK1100	1150x750xH450
PACK0975	PACK1040	PACK1105	1150x750xH650
PACK0980	PACK1045	PACK1110	1150x750xH740
PACK0985	PACK1050	PACK1115	550x350xH300
PACK0990	PACK1055	PACK1120	550x350xH400



## Cajas de madera contrachapada

- Adaptada a las medidas del palé.
- Para envíos de gran distancia; apta para la exportación a cualquier destino.
- Se monta al instante y no ocupa espacio para manipularla.
- Capacidad de carga 1000 kg.

Artículo (Con pies)	Nº Pies	Artículo (Sin pies)	Dim. Int. LxFxH (mm)	Dim. Ext. LxFxH (mm)
PACK1125	4	PACK1170	580X380H380	600X400H490
PACK1130	4	PACK1175	680X580H380	700X600H490
PACK1135	4	PACK1180	750X350H500	770X370H610
PACK1140	6	PACK1185	780X580H380	800X600H490
PACK1145	6	PACK1190	780X580H580	800X600H690
PACK1150	9	PACK1195	1000X700H700	1020X720H810
PACK1155	9	PACK1200	1180X780H580	1200X800H690
PACK1160	9	PACK1205	1180X780H780	1200X800H890
PACK1165	9	PACK1210	1180X980H780	1200X1000H890
-	-	PACK1215	1180X980H780	1200X1000H890
-	-	PACK1220	1180X980H780	1200X1000H890

## Caja contenedor de madera OSB

- Perfecto para envío de exportación y proteger el material en su interior.
- Base con patas para un fácil manejo dentro de sus instalaciones.
- Disponemos de diferente medidas adaptándose a las necesidades del cliente.

Artículo (Estándar)	Artículo (con tratamiento)	Dim. Ext. LxFxH (mm)
PACK1225	PACK1310	60x40H40
PACK1230	PACK1315	60x60H40
PACK1235	PACK1320	60x60H60
PACK1240	PACK1325	80x60H40
PACK1245	PACK1330	80x60H60
PACK1250	PACK1335	120x60H40
PACK1255	PACK1340	120x60H60
PACK1260	PACK1345	120x80H40
PACK1265	PACK1350	120x80H60
PACK1270	PACK1355	120x80H120
PACK1275	PACK1360	120x120H40
PACK1280	PACK1365	120x120H60
PACK1285	PACK1370	120x120H80
PACK1290	PACK1375	120x120H120
PACK1295	PACK1380	240x120H60
PACK1300	PACK1385	240x120H80
PACK1305	PACK1390	240x120H120



## Contenedores de madera con patines de palé

- Perfecto para envío de exportación y proteger el material en su interior.
- Se monta al instante y no ocupa espacio para manipularla.
- Disponible en madera OSB y abedul.



OSB ABEDUL



OSB ELIOTS

## Contenedores de madera de grandes dimensiones

- Perfecto para envío de exportación y para proteger el material en su interior.
- Montaje fácil gracias al diseño plegable de las paredes laterales y los cierres metálicos

Artículo (betulla)	Dim. LxFxH (mm)	Nº Cierres	Nº Puentes
PACK1635	600x400xH400	8	2
PACK1640	600x600xH400	12	2
PACK1645	600x600xH600	12	2
PACK1650	800x600xH400	16	2
PACK1655	800x600xH600	16	2
PACK1660	1200x600xH400	20	3
PACK1665	1200x600xH600	20	3
PACK1670	1200x800xH400	16	3
PACK1675	1200x800xH600	20	3
PACK1680	1200x800xH1200	24	3
PACK1685	1200x1200xH400	20	3
PACK1690	1200x1200xH600	24	3
PACK1695	1200x1200xH800	28	3
PACK1700	1200x1200xH1200	28	3
PACK1705	2400x1200xH600	36	5
PACK1710	2400x1200xH800	40	5
PACK1715	2400x1200xH1200	44	5

Artículo (Con patines)	Artículo (Sin patines)	Dim. LxFxH (mm)
PACK1395	PACK1515	330x230xH230
PACK1400	PACK1520	430x330xH330
PACK1405	PACK1525	580x380xH380
PACK1410	PACK1530	680x580xH380
PACK1415	PACK1535	780x580xH380
PACK1420	PACK1540	780x580xH580
PACK1425	PACK1545	1180x580xH230
PACK1430	PACK1550	1180x580xH280
PACK1435	PACK1555	1180x580xH350
PACK1440	PACK1560	1180x780xH480
PACK1445	PACK1565	1180x980xH580
PACK1450	PACK1570	1180x580xH740
PACK1455	PACK1575	1180x780xH230
PACK1460	PACK1580	1180x780xH280
PACK1465	PACK1585	1180x780xH350
PACK1470	PACK1590	1180x780xH480
PACK1475	PACK1595	1180x780xH580
PACK1480	PACK1600	1180x780xH740
PACK1485	PACK1605	1180x1180xH230
PACK1490	PACK1610	1180x1180xH280
PACK1495	PACK1615	1180x1180xH350
PACK1500	PACK1620	1180x1180xH480
PACK1505	PACK1625	1180x1180xH580
PACK1510	PACK1630	1180x1180xH740



## Contenedores de madera con patines macizos

- Perfecto para envío de exportación y proteger el material en su interior.
- Se monta al instante y no ocupa espacio para manipularla.

Artículo (Estándar)	Artículo (con tratamiento)	Dim. Ext. LxFxH (mm)	Nº Puentes
PACK1720	PACK1775	330x230xH230	2
PACK1725	PACK1780	430x330xH330	2
PACK1730	PACK1785	580x380xH380	3
PACK1735	PACK1790	680x580xH380	2
PACK1740	PACK1795	750x350xH500	3
PACK1745	PACK1800	780x580xH380	3
PACK1750	PACK1805	780x580xH580	3
PACK1755	PACK1810	1000x700xH700	3
PACK1760	PACK1815	1180x780xH580	3
PACK1765	PACK1820	1180x780xH780	3
PACK1770	PACK1825	1180x980xH780	3



## Cajas isotérmicas de poliestireno

- Fabricada en poliestireno expandido o polipropileno expandido. Con una serie de refrigerantes en base agua, gel, foam y VIP.
- Es la mejor solución para no romper la cadena del frío.
- Dispone de compartimento para hielo seco.

Artículo	Volumen (mm)	Espesor (mm)	Dim. Ext. LxFxH (mm)	Dim. Int. LxFxH (mm)
Blanca				
PACK2018	1,7	30	260x170x150	200x110x80
PACK2019	3,4	30	225x225x195	165x165x130
PACK2020	4,7	30	330x200x185	270x140x125
PACK2021	7,3	30	330x225x225	270x165x165
PACK2022	45	30	540x420x320	480x360x260
PACK2023	75	50	600x485x490	500x385x390
PACK2024	101,5	50	690x565x470	590x465x370
Gris				
PACK2025	11	50	250x400x350	150x300x250
PACK2026	16	35	250x400x350	180x330x265
PACK2027	20	20	385x315x260	345x275x215
PACK2028	30	50	500x400x350	400x300x250
PACK2029	37	35	500x400x350	430x330x265

## Contenedor isotérmico para palé

- Fabricado en poliestireno expandido 100% reciclable.
- Ligero y con un volumen interior de hasta 575 l.
- Mantiene rangos controlados de temperatura durante largos periodos de tiempo. 2-8° hasta 113 h. Consútenos para obtener un diseño específico para su empresa.
- Refrigeración pasiva con hasta 8 acumuladores.
- Se entrega desmontado siendo muy fácil su transporte. Montaje y desmontaje de gran facilidad.
- También disponemos de contenedores con rangos de temperatura controlada con refrigeración pasiva con hasta 12 acumuladores.
- Capacidades de carga de hasta 400 Kg.
- Altura de 120cm apto para transporte aéreo.

Artículo	Tipo	Volumen (L)	Dim. Ext. LxFxH (mm)	Dim. Int. LxFxH (mm)
PACK2030	Estándar	575	1200x800x1190	900x1030x620
PACK2031	Certificado 24H.	575	1200x800x1190	900x1030x620
PACK2032	Certificado 48H.	575	1200x800x1190	900x1030x620

## Refrigerantes y acumuladores

- Disponemos de 3 tipos diferentes de refrigerantes: con base gel, base agua y base foam. Adaptándonos a las necesidades del cliente.
- Gran capacidad de enfriamiento y mantenimiento de la temperatura incluso en largos periodos de tiempo.
- Consútenos para obtener el mejor producto para sus necesidades.



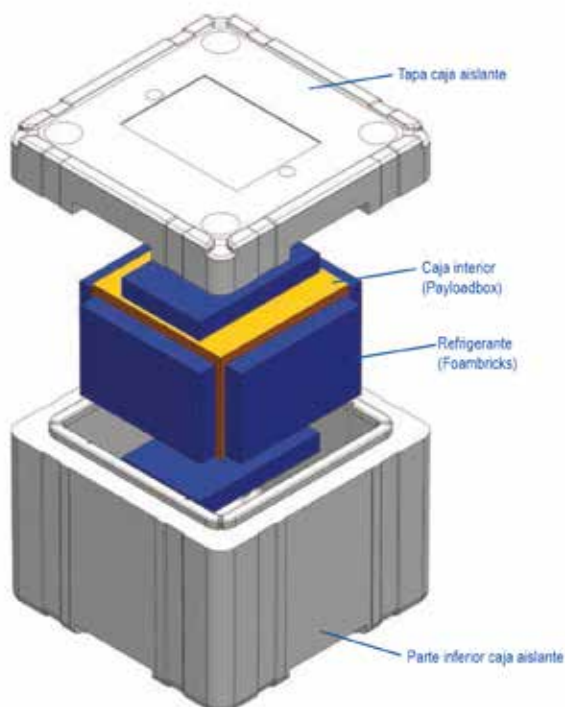
Artículo	Producto	Contenido (g)	Dim. Int. LxFxH (mm)
PACK2033	Gel	85	80x103x16
PACK2034	Gel	170	140x89x19
PACK2035	Gel	227	165x89x19
PACK2036	Gel	340	152x140x25
PACK2037	Gel	454	165x140x25
PACK2038	Gel	680	203x140x32
PACK2039	Gel	907	267x140x32
PACK2040	Gel	1361	267x191x32
PACK2041	Agua	220	165x90x20
PACK2042	Agua	300	210x90x20
PACK2043	Foam	213	114x102x19
PACK2044	Foam	425	114x102x38
PACK2045	Foam	482	229x121x19
PACK2046	Foam	510	210x140x19
PACK2047	Foam	680	165x114x38
PACK2048	Foam	822	229x140x29
PACK2049	Foam	851	286x235x25
PACK2050	Foam	1588	267x235x25
PACK2051	Foam	1814	267x165x44
PACK2052	Foam	2041	273x235x33

## Cajas isotérmicas pre-calificadas

- Precualificadas conforme a la norma AFNOR NF S99-700
- Disponibles en 24 o 48h para controlar la temperatura interior entre 2-8 y 15-25°C.
- La versión de contenedor de palé 120h a 15-25°C.
- Todas las cajas incluyen informe de calificación y instrucciones para el empaquetado.
- Sin capa intermedia entre el refrigerante y la caja interior del contenido.
- Consúltenos para obtener el producto que mejor se adapte a sus necesidades.



Artículo	Dim.Ext. LxFxH (mm)	Dim.int. LxFxH (mm)	Volumen Útil (L)	Peso (Kg)
Certificado 24H.				
PACK2065	395x395x257	275x215x95	5	4,87
PACK2066	395x395x331	275x215x170	10	4,99
PACK2067	601x401x369	410x275x190	21	7,59
PACK2068	601x401x454	410x275x275	31	9,36
PACK2069	755x575x359	565x450x145	36	11,42
Certificado 48H.				
PACK2070	390x390x334	214x214x148	7	6,551
PACK2071	596x396x367	426x236x182	18	10,334
PACK2072	596x396x454	411x211x244	21	18,824
PACK2073	750x570x356	566x386x152	33	20,137




 **Más información en nuestra web [dissetodiseo.com](http://dissetodiseo.com)**

## Caja de seguridad contra impacto

- Interior con foam para garantizar la seguridad en el transporte.
- Ideal para transportar material frágil.
- Disponibles en diferentes medidas.
- Abertura frontal.



Artículo (Estándar)	Artículo (Antiestático)	Dim. Ext. LxFxH (mm)
PACK2074	PACK2075	150x90x25
PACK2076	PACK2077	170x110x35
PACK2078	PACK2079	210x150x25
PACK2080	PACK2081	210x200x55
PACK2082	PACK2083	270x190x55
PACK2084	PACK2085	320x250x55



## Sistema de control de temperatura



- El indicador de temperatura electrónico desechable para controlar la temperatura en envíos de materias sensibles. Se pueden controlar como máximo cuatro valores límite de temperatura hasta 45 días. Si los valores de temperatura se encuentran dentro de los límites, esto se indica mediante un símbolo de visto en la pantalla. Si los valores de temperatura se hallan fuera de los límites máximos, la pantalla LCD emite una señal de advertencia. Los datos estadísticos se pueden leer mediante la interfaz para PC del indicador o con nuestro software gratuito.
- El recopilador de datos cuenta con el detector térmico en la parte convexa del lado de la carcasa. El diseño protege el sensor contra daños. Al tratarse de un sensor externo, permite reaccionar a tiempo en caso de temperaturas críticas. Los datos pueden leerse con ayuda de la interfaz y del software de análisis. Se pueden visualizar los datos en gráficos y en tablas, así como exportarlos a Excel. Mediante un software se pueden configurar parámetros, como p. ej. el intervalo de registro, el número de datos que hay que registrar, la grabación continua, valores límite, etc.

Artículo	Descripción
PACK7550	Indicador de temperatura interno
PACK7555	Monitor de datos externo

## Indicadores de temperatura para envíos de productos sensibles



- Los indicadores de congelación indican si el producto ha bajado a niveles de temperatura inferiores a los de reacción y lo muestran mediante un cambio de color irreversible.
- Los indicadores de calor indican si la mercancía a superado determinada temperatura e indican el tiempo que ha durado este cambio, con lo que se pueden determinar mejor los daños sufridos.
- Toas las etiquetas tienen un margen de error de +/-1°C y una vida útil de 3 años desde fabricación.
- Varias opciones en función de sus necesidades.
- Los indicadores de congelación deben almacenarse a una temperatura superior a la de activación y por debajo de los 43°C.
- Los indicadores de calor deben estar almacenados a temperaturas inferiores a las de reacción.
- Consúltenos para obtener el rango de temperaturas que necesita.



## Indicadores de humedad para



- Tarjeta de papel con indicadores de humedad relativa con varios tramos.
- El indicador cambia de color cuando se superan ciertos niveles de humedad durante el envío.
- Permite monitorizar niveles desde 5% a 95% de humedad relativa.
- Fáciles de leer, se encuentran en color azul y cambian a rosa cuando se supera el nivel de humedad establecido.
- Se recomienda usar junto con nuestros desecantes para mayor seguridad de sus productos.
- En caso de detectar un aumento de humedad, el usuario sabrá que debe cambiar los desecantes y comprobar el estado de la mercancía.
- Para utilizar en envío de componentes electrónicos, instrumentos ópticos, diagnósticos, obras de arte o antigüedades valiosas, etc.
- Productos sin sin dicloruro de cobalto.



Artículo	Descripción
PACK7560	Indicador de impacto sencillo
PACK7565	Indicador de impacto con número de serie
PACK7570	Indicador de impacto reutilizable para grandes cargas

## Registadores de impactos y vibraciones

- Sistema que nos permite hacer un seguimiento de los registros de impactos y intensidad de los mismos.
- Dispositivos compuestos por un pequeño tubo lleno de un líquido rojo en suspensión. Si el dispositivo sufre un impacto superior a una determinada fuerza G, el líquido rojo tiñe el tubo de forma irreversible.
- Disponible en versión con número de serie único para trazar y localizar el origen y la mercancía al que va asociado.
- Una versión reutilizable y resistente a la manipulación para envíos grandes y de carga superior a 225Kg.
- Consultenos para encontrar la solución que mejor se adapta a su caso.
- Disponemos gran cantidad de opciones para espacios reducidos, de varias sensibilidades simultáneas, etc.

## Registadores de golpes, vibraciones y condiciones ambientales



Artículo	Descripción
PACK7575	Hasta 870 eventos de impacto y vibración ventanas de tiempo y resumen de información
PACK7580	registra la fecha y hora de hasta 15 eventos de impacto
PACK7585	monitoreo de impacto por ventanas de tiempo

- Sistema que nos permite hacer un seguimiento de los registros de impactos, intensidad de los mismos. Permite adaptar diferentes sensores para controlar también variaciones de temperatura, humedad. Etc.
- Están pensado para equipos petrolíferos, estructuras, armamento y satélites aeronáutica.. etc.
- Indica y mide la dirección, la amplitud y la duración del impacto utilizando un acelerómetro triaxial piezoeléctrico.
- plataformas y equipos petrolíferos offshore, estructuras y cimientos del sector de la construcción, almacenes, láser, armamento y satélites, grandes transformadores eléctricos, materiales de estaciones nucleares, suministros biomédicos, generadores eólicos, aeronáutica
- Consúltenos para encontrar la mejor solución para usted.

## Registrador de impactos de alta sensibilidad



- Controla y registra los impactos que se producen durante el transporte, almacenamiento y manipulación de productos y equipos. Este dispositivo proporciona un registro de las fechas y horas en que el límite de fuerza G, establecido por el usuario, ha sido superado en los ejes X, Y y Z.
- Este dispositivo tiene la capacidad de registrar datos para 100 eventos por eje y avisa cada vez que se haya podido producir un daño, de forma que sea posible reaccionar de inmediato.
- Para aplicaciones con mercancía muy sensible: materiales nucleares, biomédicos, alta tecnología, contenedores marítimos o ferroviarios, electrónica, equipamiento médico, metrológico, etc.

## Indicador de control de horizontalidad.



- Dos sistemas de control, uno de volcado completo y otro de inclinación y control de grados que se ha llegado a inclinar el embalaje.
- Aporta una visión rápida cuando el embalaje ha sufrido una inclinación excesiva o un volcado
- Se vuelve de color rojo si el embalaje sobre el que se ha colocado se inclina o se vuelca completamente. En cambio no se activa con movimientos normales de manipulación ni durante el despegue en caso de transporte aéreo.
- Detector de inclinación para una amplia gama de tipos y dimensiones de embalaje.
- Disponible versión que indica el ángulo de inclinación sufrido.



Film automático en bobinas de 500mm y 16 Kg

Micras	Transparente	Blanco	Negro	Transparente preestiro 300%
17	PACK7795	PACK7815	PACK7835	PACK7835
20	PACK7800	PACK7820	PACK7840	PACK7840
23	PACK7805	PACK7825	PACK7845	PACK7845
30	PACK7810	PACK7830	PACK7850	PACK7850

## Film de embalaje

- La solución para cualquier tipo de embalaje.
- Se adapta a cualquier bulto independientemente de las medidas o ángulos que tenga. Muy resistente pero flexible. Varios gramajes disponibles.
- Disponible tanto para embalaje manual como para máquinas.
- Diferentes colores para la identificación inmediata.
- También disponible en rollo pequeño manual, para pequeños paquetes

Film manual disponible en bobinas de 500mm de 20, 25, 23 o 30 micras

Peso (Kg)	Transparente	Blanco	Negro
1,8	PACK7600	PACK7665	PACK7730
1,9	PACK7605	PACK7670	PACK7735
2	PACK7610	PACK7675	PACK7740
2,1	PACK7615	PACK7680	PACK7745
2,2	PACK7620	PACK7685	PACK7750
2,3	PACK7625	PACK7690	PACK7755
2,4	PACK7630	PACK7695	PACK7760
2,5	PACK7635	PACK7700	PACK7765
2,6	PACK7640	PACK7705	PACK7770
2,7	PACK7645	PACK7710	PACK7775
2,8	PACK7650	PACK7715	PACK7780
2,9	PACK7655	PACK7720	PACK7785
3	PACK7660	PACK7725	PACK7790

## Foam de embalaje


- Muy adecuado para evitar daños por roces en los envíos o almacenaje de material. Se puede utilizar como tapa o directamente para cubrir todo el producto.
- Varias medias y opciones en función de sus necesidades.
- Consulte con nuestro departamento comercial.



Artículo	Dim. (mm)	Descripción
PACK2134	2	Foam con Kraftt
PACK2135	2	Plastificado
PACK2136	3	Plastificado

## Papel de burbuja


- Tanto para almacenaje como para envíos de material.
- No se perfora y su flexibilidad permite embalar cualquier producto.
- Varias opciones en función de sus necesidades.
- ESD, varios tamaños de burbuja, combinado con foam, papel kraft, etc.
- Consulte con nuestro departamento comercial



Artículo	Cantidad (g.m2)	Descripción
PACK2127	40	-
PACK2128	50	-
PACK2130	100	-
PACK2129	60	Antiestática
PACK2131	50	Incluye papel kraft 40 gr
PACK2132	50	Incluye foam 1mm
PACK2133	50	Incluye foam 1,5 mm

## Rollo de cartón ondulado

- Extremadamente resistente. Es la protección ideal para productos de grandes dimensiones. Ideal para envíos de mobiliario, línea blanca...
- Muy resistente a las perforaciones.
- Su forma ondulada proporciona amortiguación contra golpes leves o roces.
- Fabricado en cartón 100% reciclado.



 Más información en nuestra web [dissetodiseo.com](http://dissetodiseo.com)

## Papel kraft

- La solución válida para cualquier embalaje.
- De alta calidad y flexibilidad permite usarlo en cualquier angulo.
- Resistencia, confidencialidad y economía para sus envíos
- Consulte nuestros portarollos para facilitar su utilizacion.



## Cintas de embalaje en PVC

- Con diferentes anchura y colores, permiten diferenciar los procesos en los que se encuentra su material.
- Las medidas mas estrechas son válidas par acierre de bolsas , paquetes..

Artículo	Color	Esp. soporte (micras)	Espesor Total (micras)
PACK2137	Marrón, transparente y blanco	32-33	50-51
PACK2138	8 colores	37	56
PACK2139	Azul	37	55
PACK2140	Marrón, transparente y blanco	30	525
PACK2141	Extra Blanco	35	54
PACK2142	Marrón, transparente y blanco	58	80,5

## Cintas de embalaje de polipropileno

- El elemento imprescindible.
- Gran calidad y facil manipulaci3n. No emite ruidos al utilizarla.
- Diferentes colores para utilizar su color corporativo o diferenciar los embalajes.

Artículo	Esp. soporte (micras)	Espesor Total (micras)
PACK2143	25	42
PACK2144	28	44
PACK2145	32	50
PACK2146	32	52
PACK2147	32	54
PACK2148	48	70
PACK2149	28	44
PACK2150	32	49
PACK2151	25	42
PACK2152	28	44
PACK2153	28	49
PACK2154	28	45
PACK2155	25	43

## Cintas de embalaje impresas

- Personalice sus cintas de embalaje con logos, identificaciones, etc.
- Consútenos para una soluci3n personalizada.

Artículo	Color	Esp. soporte (micras)	Espesor Total (micras)
PACK2156	Marr3n, transparente y blanco	32-33	50-51
PACK2157	8 colores	37	56
PACK2158	Azul	37	55
PACK2159	Marr3n, transparente y blanco	30	52,5
PACK2160	Extra blanco	35	54
PACK2161	Marr3n, transparente y blanco	58	80,5
PACK2162	Marr3n, transparente y blanco	28	44
PACK2163	Marr3n, transparente y blanco	32	49
PACK2164	Marr3n, transparente y blanco	28	45
PACK2165	Marr3n, transparente y blanco	25	43
PACK2166	Transparente, blanco, azul y negro	33-37	45,5-50





## Bolsa airbag para mercancía

- Sistema de seguridad para envío de mercancías.
- Este sistema es una solución ideal y económica para resolver los problemas de movimientos de carga durante el transporte.
- Consiste en una bolsa de polietileno con un sistema de válvula que nos permite llenarla entre los huecos y ocupa los espacios libres, evitando que la carga se desplace.
- Con cualquier sistema de aire comprimido, podemos realizar el llenado con una pistola de aire específica que se adapta a la válvula.
- Para desinflarlo, solo hay que abrir dicha válvula.
- Disponibles en varios espesores y dos tipos de válvula de inflado.
- Consulte con nuestro departamento comercial.

Artículo	Dim.LxH (mm)	Carga máx. (Tn)	Artículo	Dim.LxH (mm)	Carga máx. (Tn)
HEAVY			REUSE		
PACK2086	600x1100	8,5	PACK2098	600x100	3,5
PACK2087	850x1200	13,5	PACK2099	850x1200	6,5
PACK2088	1000x1400	19	PACK2100	1000x1200	7
PACK2089	1000x1850	26	PACK2101	1000x1500	9
PACK2090	1000x2200	30,5	PACK2102	1000x1850	12
PACK2091	1200x1800	31,5	PACK2103	1000x2200	14
PACK2092	1200x2400	42	PACK2104	1200x2400	14,9
FLEX			FLEX ECO		
PACK2105	600x100	3	PACK2112	600x1100	2,3
PACK2106	850x1200	5,3	PACK2113	850x1850	4,1
PACK2107	850x1850	8,7	PACK2114	850x1850	6,6
PACK2108	1000x1200	6,4	PACK2115	1000x1200	4,9
PACK2109	1000x1500	8,3	PACK2116	1000x1500	6,4
PACK2110	1000x1850	10,4	PACK2117	1000x1850	8
PACK2111	1000x2200	12,6	PACK2118	1000x2200	9,7
FLEX PLASTIC			MEDIUM		
PACK2119	600x1100	1,9	PACK2093	600x1100	6
PACK2120	850x750	1,8	PACK2094	850x1850	16
PACK2121	850x1200	3,4	PACK2095	1000x1200	12
PACK2122	850x1800	5,1	PACK2096	1000x1850	19
PACK2123	1000x1800	6,6	PACK2097	1000x2200	23,5
PACK2124	1000x2000	7,2	-	-	-
PACK2125	1150x1850	8	-	-	-
PACK2126	1150x2100	9,2	-	-	-







## Chips de embalaje

- Los chips de embalaje se utilizan para rellenar cajas o contenedores protegiendo los productos y evitando que se desplacen dentro del mismo.
- Son económicos, fáciles de utilizar y gracias a su elasticidad y tamaño de adaptan a cualquier tipo de mercancía.
- Su peso es muy reducido, por lo que no es perceptible el incremento del mismo en los paquetes, evitando costes adicionales de envíos.
- Por su acabado se deslizan fácilmente a la hora de rellenar los huecos, por lo que la operación no requiere de mucho tiempo ni esfuerzo.
- Disponible en 3 versiones:
  - Chips bio con materias primas naturales y 100% biodegradable.
  - Chips de EPS altamente resistente a cambios de temperatura, agua, bacterias y gérmenes.
  - Chips planos, altamente flexibles y versátiles. Para formas complejas que dificultan la distribución homogénea.

Artículo	Descripción	Presentación
PACK7900	Chips Bio	bolsa 0,4 m <sup>3</sup>
PACK7905	Chips de EPS	bolsa 0,5 m <sup>3</sup>
PACK7910	Chips planos	bolsa 0,5 m <sup>3</sup>

 **Más información en nuestra web [dissetodiseo.com](http://dissetodiseo.com)**




## Bolsas de aire para embalaje y máquina de llenado

- Este sistema es permite disponer de un elemento de relleno para los embalajes sin necesidad de tener grandes volúmenes ocupados por otro materiales.
- Se compone de bobinas de plástico de burbujas desinflada y que ocupan muy poco espacio. Puede disponer de diferentes modelos y acabados así como de diferentes anchuras en función de sus necesidades.
- Varios tipos de bolsa dependiendo de sus necesidades.
- Con la maquina de aire, se rellenan las bobinas en el momento puntual que lo necesita.
- Consúltenos para opciones de mayor capacidad u otras soluciones de relleno.

Artículo	Descripción
PACK7920	Kit Máquina de llenado de bolsas de aire con 2 bobinas 400mm 2 de 200mm
PACK7925	Bolsas 400 mm x 250 ml
PACK7930	Bolsas 200 mm x 250 ml





## Carro para fleje de plástico

- Ligero , resistente y muy facil de utilizar.
- Un solo tirador para que permite su movimiento en todos los sentidos.
- Pestillo de seguridad en el eje y bandeja porta herramientas.

Artículo	Dim. Int. LxFxH (mm)	Dim. Ext. LxFxH (mm)
EGM7680	610x910	610x910



## Carro para fleje de polipropileno

- Ligero , resistente y muy facil de utilizar.
- Una manilla completa para que permite su movimiento en todos los sentidos.
- Pestillo de seguridad en el eje y bandeja porta herramientas.
- Valido para fleje de polipropileno y textil

Artículo	Dim. Int. LxFxH (mm)	Dim. Ext. LxFxH (mm)
EGM7680	610x910	610x910



## Carro para fleje de plástico

- Ligero , resistente y muy facil de utilizar. Evite que las bobinas se deformen por un mal almacenaje
- Perfecta estabilidad gracias a su asiento en U sobre el suelo
- Pestillo de seguridad en el eje.

Artículo	Dim. Int. LxFxH (mm)	Dim. Ext. LxFxH (mm)
EGM7680	610x910	610x910



## Porta fleje

- Ligero , resistente y muy facil de utilizar.
- Una manilla completa para que permite su movimiento en todos los sentidos.
- Pestillo de seguridad en el eje y bandeja porta herramientas.
- Valido para fleje de poliester

Artículo	Dim. Int. LxFxH (mm)	Dim. Ext. LxFxH (mm)
EGM7680	610x910	610x910



## Porta fleje

- Ligero , resistente y muy facil de utilizar.
- Una manilla completa para que permite su movimiento en todos los sentidos.
- Incluye bandeja porta herramientas.

Artículo	Dim. Int. LxFxH (mm)	Dim. Ext. LxFxH (mm)
EGM7680	610x910	610x910

**Más información**  
900 17 17 00 Llamada gratuita



## Mesa de flejado automático

- Sistema semi automático ; permite flejar de forma rapida y profesional
- Mesa de trabajo móvil con tensor mecánico del fleje, por lo que se adapta a cualquier tamaño y tensión que necesitemos, incluso los que requieren de una gran tensión.

Artículo	Fleje	Tensión
PACK2310	PP de 6 a 16mm	de 8 a 45 Kg





### Flejadora eléctrica

- Para fleje de polipropileno y poliéster de 13, 16 y 19 mm. Tiempo de carga 15 min.

Artículo	Voltaje (N)	Esp. fleje (mm)	Batería
PACK2198	3000	1	14V / 3,0 AH LI-ION



### Flejadora eléctrica

- Para fleje de polipropileno y poliéster de 19 y 25 mm. Tiempo de carga 15 min.

Artículo	Voltaje (N)	Esp. correa (mm)	Batería
PACK2196	5000	1,3	14V / 3,0 AH LI-ION



### Flejadora eléctrica

- Para fleje de polipropileno y poliéster de 13, 16 y 19 mm. Tiempo de carga 15 min.

Artículo	Voltaje (N)	Esp. correa (mm)	Batería
PACK2197	3000	1	14V / 3,0 AH LI-ION



### Flejadora eléctrica

- Para fleje de polipropileno y poliéster de 13y 16 mm. Tiempo de carga 15 min.

Artículo	Voltaje (N)	Esp. correa (mm)	Batería
PACK2195	2000	1	14V / 3,0 AH LI-on



### Flejadora electronica

Densidad 414 g/m<sup>3</sup>Distancia entre picos de onda de 5,5 a 6,5mm.

Artículo	Descripción	Dim. Ext. LxFxH (mm)
PACK2305	para flejes de poliéster	610x910



### Flejadora manual

Densidad 414 g/m<sup>3</sup>Distancia entre picos de onda de 5,5 a 6,5mm.

Artículo	Descripción
PACK2300	para flejes de poliéster



### Flejadora manual

- Para fleje de polipropileno de 9 a 19mm
- Para usos de tensión elevada.

Artículo	Descripción
PACK2199	Para fleje de polipropileno



### Flejadora manual

- Para fleje de polipropileno de 9 a 19mm.
- Para tensionado rápido.


Artículo	Descripción
PACK2200	Para fleje de polipropileno



### Flejadora manual

- Para fleje de polipropileno de 9 a 19mm

Artículo	Descripción
PACK2201	Para fleje de polipropileno



### Flejes para embalaje

- Disponemos todo tipo de flejes: plásticos, metálicos, textiles...
- Consúltenos para diferentes materiales y medidas.
- Flejes metálicos de alta calidad y resistencia.
- Flejes de polipropileno para gran cantidad de aplicaciones, económico y resistente.
- Consúltenos para otras medidas materiales y grapas.

Artículo	Dim. Int. LxFxH (mm)	Dim. Ext. LxFxH (mm)	Dim. Int. LxFxH (mm)
PACK2330	12x0,63	200x190	2000
PACK2335	12x0,8	200x190	2000
PACK2340	13x0,8	150x115	1200
PACK2345	16x0,8	150x115	1000
PACK2350	12x0,7	406x155	2000
PACK2355	12x0,8	406x155	2000





## Estanterías para embalaje

- Estanterías con sistemas de almacenamiento para rollos y cajas de cartón para preparación de pedidos y embalaje.
- Totalmente configurables con separadores de cajas, largueros para rollos, estantes de madera, paneles perforados, etc.
- Ideal para configurar espacios de trabajo de embalaje.



## Dispensador de chips para embalaje

- Solución cómoda y práctica para la protección de mercancías con chips de embalaje.
- Con ruedas y plataforma de apoyo.



## Carros para embalaje

- Totalmente configurable con estantes convencionales, separadores de cajas y porta-rollos.



## Carro elevador para embalaje

- Con palanca neumática para trabajar en función de la altura necesaria para facilitar el manipulado. Incluye 4 ruedas para su transporte.



## Mesa elevadora de aire comprimido

- Permite manipular sin esfuerzo la carga de cajas pesadas. Funciona con aire comprimido



## Apilador de aire comprimido

- permite manipular sin esfuerzo la carga de cajas pesadas. Funciona con aire comprimido.



## Portarollos con dispositivo de corte

- Para el uso de papel, cartón, papel de aluminio, etc.
- Ofrece sistemas diferentes sistemas de corte, de manera autónoma, al lado derecho, izquierdo, etc.
- Sistema de protección de corte.
- Disponemos de diferentes modelos.
- Consulte con nuestro departamento comercial para más información.



	Tipo 1	Tipo 2	Tipo 3	Tipo 4
Artículo	PACK7700	PACK7705	PACK7710	PACK7715




	Tipo 1	Tipo 2	Tipo 3	Tipo 4
Artículo	PACK7720	PACK7725	PACK7730	PACK7735



	Tipo 1	Tipo 2
Artículo	PACK7740	PACK7745

## Portarollos con dispositivo de corte

- Para el uso de papel, cartón, papel de aluminio, etc.
- Ofrece sistemas diferentes sistemas de corte, de manera autónoma, al lado derecho, izquierdo, etc.
- Sistema de protección de corte.
- Funciona con aire comprimido conectado a pedal para su fácil manipulación.
- Disponemos de diferentes modelos.



Artículo	Tipo 1 PACK7750	Tipo 2 PACK7755	Tipo 3 PACK7760	Tipo 4 PACK7765
----------	--------------------	--------------------	--------------------	--------------------



Artículo	Tipo 1 PACK7770	Tipo 2 PACK7775	Tipo 3 PACK7780	Tipo 4 PACK7785
----------	--------------------	--------------------	--------------------	--------------------





Artículo	Dimensiones (mm)	Carga estática (Kg)	Carga dinámica (Kg)	Peso (Kg)
PSG2600	800x600x130	1	-	3,5
PSG2607	1200x800x140	800	600	4,5
PSG2617	1200x1000x145	3600	1200	10,2



**i** Más información en nuestra web [dissetodiseo.com](http://dissetodiseo.com)



Artículo	Con patines	Dimensiones (mm)	Cap. estática (Kg)	Cap. dinámica (Kg)	Descripción
PSG0415	-	800x600x140	3000	600	Palé
PSG0427	PSG0490	1200x800x140+25	4000	1200	Palé
PSG0439	PSG0502	1200x1000x140+25	4000	1200	Palé
PSG0451	PSG0514	1135x1135x140+25	4000	1200	Palé
PSG0466	-	115x1200x25	-	-	Patín
PSG0472	-	115x1135x25	-	-	Patín



## Palés con base rejada encajables

- Palé de plástico diseñado con estructura apilable.
- Muy robusto y resistente.
- Fabricados en material resistente a los agentes medioambientales. Resistente a los rayos ultravioleta e infrarrojos.
- Base rejada de bajo peso. Las patas están diseñadas para encajar una dentro de otra en el apilado.
- Válidos para el almacenaje en estantería.
- Posibilidad de colocar patines.

## Palés con base alveolar encajables

- Palés de plástico fabricados en polietileno de alta densidad diseñado con estructura apilable.
- Muy robusto y resistente.
- Fabricados en PE resistente a los agentes medioambientales. Resistente a los rayos ultravioleta e infrarrojos.
- Totalmente reciclables.
- Base con alveolos hexagonales para la máxima resistencia y el mínimo peso. Las patas están diseñadas para encajar una dentro de otra en el apilado.
- Posibilidad de colocar patines.



Artículo	Dim. LxFxH (mm)	Cap. estática (Kg)	Cap. dinámica (Kg)	Cap. rack (Kg)	Peso (Kg)
PSG4300	1200x800x150	4000	1500	445	8,9
PSG4305	1200x1000x130	4000	1500	540	10,8
PSG4310	1200x800	-	-	-	-
PSG4315	1200x100	-	-	-	-



## Palés plásticos encajables

- Palé de plástico fabricados en polietileno de alta densidad diseñado con estructura apilable.
- Muy robusto y resistente, permite ahorrar gran cantidad de espacio cuando no están cargados.
- Fabricados en PE resistente a los agentes medioambientales. Resistente a los rayos ultravioleta e infrarrojos.
- Totalmente reciclables.
- Base rejada con doble patín en la cara inferior para dar robustez y resistencia de carga.
- Posibilidad de colocar patines.



Artículo	Dimensiones (mm)	Carga estática (Kg)	Carga dinámica (Kg)	Peso (Kg)
PSG4350	1200x800x160	5000	2000	16,5
PSG4355	1200x1000x150	5000	2000	18,5
PSG4360	1200x1000x145	5000	1500	17,5



## Palés con base rejada y patines

- Palés de plástico rejados fabricados en polipropileno. Alta resistencia de carga y bajo peso.
- Resistente a los agentes químicos, a los rayos ultravioleta e infrarrojos.
- Totalmente reciclables.
- Base rejada. Disponibles con patines para dar robustez y capacidad de carga.
- Válidos para el almacenaje en estantería.





Artículo	Dimensiones (mm)	Carga estática (Kg)	Carga dinámica (Kg)	Carga rack (Kg)	Tipo
PSG7008	1200x800x145	3500	750	500	Rejado 3 patines
psg7010	1200x800x160	7500	1000	600	Rejado 3 patines
psg7020	1200x800x145	3500	1000	600	Rejado 3 patines
psg7022	1200x800x145	7500	1250	800	Rejado 3 patines
PSG0555	1200x800x160	5000	2000	1000	Rejado 3 patines
PSG0558	1200x1000x160	6000	2000	1000	Rejado 3 patines
PSG7070	1200x800x155	4000	1000	600	Liso 3 patines

## Palés con patines

- Palés de plástico rejados o lisos con patines para altas cargas.
- Muy robusto y resistente.
- Resistente a los agentes medioambientales y químicos. Resistente a los rayos ultravioleta e infrarrojos.
- Totalmente reciclables.
- Base rejada con doble patín en la cara inferior para dar robustez y resistencia de carga.
- Válidos para el almacenaje en estantería.



Artículo	Dimensiones (mm)	Carga estática (Kg)	Carga dinámica (Kg)	Peso (Kg)
PSG2600	800x600x130	1	-	3,5
PSG2607	1200x800x140	800	600	4,5
PSG2617	1200x1000x145	3600	1200	10,2

## Palés con calidad alimentaria

- Fabricados en polietileno de alta densidad virgen certificado y apto para el contacto con alimentos. Resistentes a calor y frío y fáciles de limpiar.
- Son resistentes a los agentes medioambientales. Resistentes a los rayos ultravioleta e infrarrojos.
- Tienen alta resistencia a las ralladuras y son aptos para estanterías.
- Recomendado para exportaciones a todo el mundo. Evita problemas referidos a certificaciones sanitarias y gestiones innecesarias.
- Modelo con patines para su apilado en estantería para cargas pequeñas.
- Base rejada que disminuye su peso para una mejor manipulación.
- Disponible con superficie lisa

## Palés con calidad alimentaria

- Fabricados en polietileno de alta densidad virgen certificado y apto para el contacto con alimentos. Resistentes a calor y frío y fáciles de limpiar.
- Son resistentes a los agentes medioambientales. Resistentes a los rayos ultravioleta e infrarrojos.
- Tienen alta resistencia a las ralladuras y son aptos para estanterías.
- Recomendado para exportaciones a todo el mundo. Evita problemas referidos a certificaciones sanitarias y gestiones innecesarias.
- Modelo con patines para su apilado en estantería para cargas pequeñas.
- Base rejada que disminuye su peso para una mejor manipulación.
- Disponible con superficie lisa



Artículo	Dimensiones (mm)	Carga estática (Kg)	Carga dinámica (Kg)	Peso (Kg)
PSG7050 BB	1200x800x160	5000	1250	18
PSG7055 BB	1200x800x150	5000	1500	23



## Palés ESD

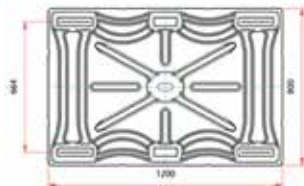
- Palés en plástico conductivo para uso en la industria electrónica.
- Disipan la electricidad estática almacenada en componentes y cajas y contenedores de embalaje.

Artículo	Dimensiones (mm)	Carga estática (Kg)	Carga dinámica (Kg)
PSG7060	1200x800x160	4000	1000

## Palés con calidad alimentaria

- Fabricados en polietileno de alta densidad virgen certificado y apto para el contacto con alimentos. Resistentes a calor y frío y fáciles de limpiar.

Artículo	Dim. LxFxH(mm)	NºTablas	Capacidad Carga (Kg)	Peso (Kg)
Atornillado				
PACK2053	1200x800x130	5	1000	15,5
PACK2054	1200x800x130	7	1000	17,5
PACK2055	1200x100x130	5	1000	17,5
PACK2056	1200x100x130	7	1000	20,5
Soldado				
PACK2057	1200x800x150	5	1000	12
PACK2058	1200x800x150	4	1000	13,2
PACK2059	1200x800x150	6	1500	13,5
PACK2060	1200x800x150	5	1500	15,1
PACK2061	1200x1000x150	6	1000	15,4
PACK2062	1200x1000x150	5	1000	15,6
PACK2063	1200x1000x150	7	1500	17,4
PACK2064	1200x1000x150	5	1500	16,7



## Palés de fibra prensada

- Palés ligeros y resistentes con base de fibra de madera y amino-resinas.
- Totalmente reutilizables si usados correctamente.
- Moldeado de alta presión que ofrece un palé de medidas exactas, perfectamente encajable.
- Múltiples medidas disponibles de manera estándar.
- Consúltenos para medidas personalizadas.

Artículo	Dim. Int. LxFxH (mm)	Capacidad. máx. carga (Kg)
PACK2009	1000x1200	1000
PACK2010	1000x1200	600
PACK2011	1140x1140	1000
PACK2012	760x1140	1000
PACK2013	800x1200	1000
PACK2014	800x1200	600
PACK2015	600x800	500
PACK2016	400x800	200
PACK2017	400x600	250



Artículo	Espesor	Dim. LxfxH (mm)	Nº Pies
PACK1855	9	600x400	4
PACK1860	12	600x400	4
PACK1865	9	800x400	5
PACK1870	12	800x400	5
PACK1875	9	600x600	4
PACK1880	12	600x600	4
PACK1885	9	800x600	6
PACK1890	12	800x600	6
PACK1895	9	1200x800	9
PACK1900	12	1200x800	9

## Nepallet

- Los palés con 3 patines se caracterizan por tener una resistencia de carga media comparada con los palés ligeros.
- Están fabricados en polietileno de alta densidad virgen certificado y apto para el contacto con alimentos. No les afecta ni el calor ni el frío y son fáciles de limpiar.
- Son resistentes a los agentes medioambientales. Resistentes a los rayos ultravioleta e infrarrojos.
- Tienen alta resistencia a las ralladuras y son aptos para estanterías.
- Recomendado para exportaciones a todo el mundo. Evita problemas referidos a certificaciones sanitarias y gestiones innecesarias.
- Totalmente reciclables.
- Modelo con patines para su apilado en estantería para cargas pequeñas.
- Base rejada que disminuye su peso para una mejor manipulación.
- Disponible con superficie lisa

 **Más información**  
900 17 17 00 Llamada gratuita



Artículo	Dim. LxfxH (mm)	Nº Pies
PACK1830	600x400	4
PACK1835	800x400	5
PACK1840	600x600	4
PACK1845	800x600	6
PACK1850	1200x800	9

## Nepallet

- Los palés con 3 patines se caracterizan por tener una resistencia de carga media comparada con los palés ligeros.
- Están fabricados en polietileno de alta densidad virgen certificado y apto para el contacto con alimentos. No les afecta ni el calor ni el frío y son fáciles de limpiar.
- Son resistentes a los agentes medioambientales. Resistentes a los rayos ultravioleta e infrarrojos.
- Tienen alta resistencia a las ralladuras y son aptos para estanterías.
- Recomendado para exportaciones a todo el mundo. Evita problemas referidos a certificaciones sanitarias y gestiones innecesarias.
- Totalmente reciclables.
- Modelo con patines para su apilado en estantería para cargas pequeñas.
- Base rejada que disminuye su peso para una mejor manipulación.
- Disponible con superficie lisa



## Palés de madera

- Palet de madera en diferentes medidas y capacidades de carga.
- Fáciles de utilizar, reparar y sustituir ya que son reciclables.
- No resbalan, no se cargan electricamente y a partir de su base permiten colocar todo tipo de accesorios, mallas perimetrales, montantes apilables, collarines de madera... etc.
- Consulte con nuestro departamento comercial.

Artículo (Estándar)	Artículo (Tratado)	Dim. LxHxh (mm)
PACK1939	PACK1964	400x600
PACK1940	PACK1965	600x800
PACK1941	PACK1966	2400x800
PACK1942	PACK1967	2400x1000
PACK1943	PACK1968	2400x1200
PACK1944	PACK1969	600x800
PACK1945	PACK1970	1200x800
PACK1946	PACK1971	1200x800
PACK1947	PACK1972	1000x1000
PACK1948	PACK1973	1200x1000
PACK1949	PACK1974	1200x1200
PACK1950	PACK1975	2400x800
PACK1951	PACK1976	2400x1000
PACK1952	PACK1977	2400x1200
PACK1953	PACK1978	1200x800
PACK1954	PACK1979	1000x1000
PACK1955	PACK1980	1200x1000
PACK1956	PACK1981	1200x1200
PACK1957	PACK1982	1200x1200
PACK1958	PACK1983	1000x1000
PACK1959	PACK1984	1000x1000
PACK1960	PACK1985	1200x1000
PACK1961	PACK1986	1200x1000
PACK1962	PACK1987	10200x1200
PACK1963	PACK1988	1200x1200

## Palés de madera con base lisa

- Palet de madera en diferentes medidas y capacidades de carga.
- Fáciles de utilizar, reparar y sustituir ya que son reciclables.
- No resbalan, no se cargan electricamente y a partir de su base permiten colocar todo tipo de accesorios, mallas perimetrales, montantes apilables, collarines de madera... etc.
- Su base lisa es ideal para elementos con patas, sacos etc..

Artículo	Dim. LxHxh (mm)
PACK1989	600x800
PACK1990	1200x800
PACK1991	1200x800
PACK1992	1000x1000
PACK1993	1020x1000
PACK1994	1200x1200
PACK1995	2400x800
PACK1996	2400x1000
PACK1997	2400x1200
PACK1998	1200x800
PACK1999	1000x1000
PACK2000	1200x1000
PACK2001	1200x1200
PACK2002	1200x1200
PACK2003	1000x1000
PACK2004	1000x1000
PACK2005	1200x1000
PACK2006	1200x1000
PACK2007	10200x1200
PACK2008	1200x1200

## Patines adhesivos de maera

- Permite cojer cajas o contenedores de cartóno madera con carretilla o transpaleta sin necesidad de palé adicional.
- Para cargas elevadas asegurar con fleje.



Artículo	Dim. Int. LxHxH (mm)	Peso (Kg)
PACK1905	400x75x100	0,96
PACK1910	600x75x10	1,17
PACK1915	800x75x100	1,64
PACK1920	120x750x100	2,04



## Collarines de madera plegables para palet

- Permite convertir un palet convencional en un contendor cerrado para sus envios.
- Muy resistentes se pueden apilar en altura hasta conseguir la necesaria.

Artículo	Dim. Int. LxHxH (mm)	Material
PACK1925	1200x800	Madera de pino tratada
PACK1930	800x600	Madera de pino tratada
PACK1931	1200x800	Pino Elliotti
PACK1932	1200x800	Pino Elliotti
PACK1933	800x600	Pino Elliotti
PACK1934	1200x800	Pino Elliotti
PACK1935	800x600	Madera conglomerada
PACK1936	1200x800	Madera conglomerada
PACK1937	800x600	Madera conglomerada
PACK1938	800x600	Madera conglomerada



## Cutters para embalaje, almacén y oficina

- Gran variedad de modelos para todo tipo de tareas de corte.
- Cutters de seguridad, para fleje, de precisión, de pico de pato, con gatillo, para uso alimentario, desbarbado...
- Con cuchillas de alta calidad para facilitar y agilizar el trabajo.
- Aumente su productividad y seguridad laboral.
- Consúltenos si no encuentra el cutter para usted.



Artículo	PACK5000	PACK5005	PACK5010	PACK5015	PACK5020	PACK5025	PACK5030	PACK5035	PACK5040
Dim. LxH (mm)	155x32	160x85	170x60	170x60	165x60	144x34	125x25	-	-
Artículo Hoja	PACK5001	PACK5006	PACK5011	PACK5011	PACK5006	PACK5011	PACK5011	PACK5011	-
Dim. Hoja LxH (mm)	116x19	60x19	54x19	54x19	60x19	54x19	54x19	54x19	-



Artículo	PACK5045	PACK5050	PACK5055	PACK5060	PACK5065	PACK5070	PACK5075	PACK5080	PACK5085	PACK5090
Dim. LxH (mm)	-	-	170x15	125x17	138x21	80x44	-	170x28	125x21	121x24
Artículo Hoja	PACK5046	PACK5051	-	PACK5061	PACK5061	-	-	PACK5081	PACK5086	PACK5081
Dim. Hoja LxH (mm)	43x22	43x22	-	54,8x8,4	54,8x8,4	-	-	57x8,5	51x8	57x8,5



Artículo	PACK5095	PACK5100	PACK5105	PACK5110	PACK5115	PACK5120	PACK5125	PACK5130	PACK5135
Dim. LxH (mm)	157x54	231x54	155x68	180x70	148x36	190x60	185x70	80x44	78x43
Artículo Hoja	PACK5096	PACK5101	PACK5106	PACK5111	-	PACK5011	-	-	-
Dim. Hoja LxH (mm)	43x22	96x12	60x19	44x15	-	44x15	-	-	-



Artículo	PACK5140	PACK5145	PACK5150	PACK5155	PACK5160
Dim. LxH (mm)	168x72	168x72	168x72	215x97	66,5x43
Artículo Hoja	PACK5141	PACK5141	PACK5141	-	PACK5096
Dim. Hoja LxH (mm)	65x19	65x19	65x19	-	43x22



### Tijeras profesional

- Tijera profesional para satisfacer las mayores exigencias en materia de calidad y durabilidad
- Acero inoxidable templado de alta calidad.
- Hojas reafilables y válidas para uso en lavavajillas

Artículo	Dim. (mm)	Zurdos	Diestro
PACK5500	130	-	si
PACK5505	160	-	si
PACK5510	210	-	si
PACK5515	260	-	si
PACK5520	210	-	si



### Tijeras profesionales titanium

- Tijera de alta calidad con recubrimiento antiadherente de nitruro de titanio; no se adhieren los restos de pegamento...
- Hojas recubiertas de titanio y afiladas para un corte perfecto.
- Acero especial templado inoxidable para una larga vida útil

Artículo	Dim. (mm)	Zurdos	Diestro
PACK5525	130	-	si
PACK5530	180	-	si
PACK5535	204	-	si



### Tijeras de oficina

- Tijera de agarre cómodo para un corte agradable,
- Acero especial templado inoxidable para una larga vida útil de la tijera.

Artículo	Dim. (mm)	Zurdos	Diestro
PACK5540	140	-	si
PACK5545	175	-	si
PACK5550	201	-	s
PACK5555	201	si	-
PACK5560	247	-	si



### Tijeras para oficina y hogar

- Practica tijera para uso en oficina, trabajo o en casa. Acero especial templado inoxidable para una tijera de cortes exactos y precisos.
- Anillos ergonómicos de alta calidad en plástico ABS irrompible.

Artículo	Dim. (mm)	Zurdos	Diestro
PACK5565	130	-	si
PACK5570	150	-	si
PACK5575	180	-	si
PACK5580	210	-	si
PACK5585	210	si	-
PACK5590	250	-	si
PACK5595	210	-	si




### Tijeras Home

- Contienen plancha de cortes con marcas din a4; escalpelo , capuchon protector, cuchillas de repuesto .
- Consulte otras opciones


Artículo	Dim. LxF (mm)
PACK5600	22x30





## Cizallas de palanca

- Cizallas compactas para uso básico o profesional (a partir de la capacidad de 35 hojas.) en función de los modelos.
- Mesas metálicas solidas con esquinas redondeadas y patas de goma antideslizantes.
- Líneas de formatos DIN impresas en la mesa para facilitar el corte.
- Mango ergonómico.
- Topes posteriores regulables, cuchillas de acero de calidad.



Artículo	PACK6000	PACK6005	PACK6010	PACK6015
Long. Corte (mm)	320	460	340	360
DIN	A4	A3	A4	A4
Capacidad corte (mm)	0,8	1,5	2,5	4,5
Tamaño mesa ext. (mm)	420x175	575x285	450x285	475x310



## Cizallas de taller

- Mesas sólidas con esquinas redondeadas.
- Líneas de formatos DIN impresas en las mesas.
- Cuchilla superior de acero atornillada.
- Equipada con pedal de prensado para un prensado fácil y uniforme de grandes formatos
- Topes regulables de metal mediante ranuras de guía.
- Estantes inferiores en todos los modelos.
- Consulte con nuestro departamento técnico.



Artículo	Long. Corte (mm)	DIN	Capacidad corte (mm)	Dim. mesa ext. (mm)	Dim. ext. mesa apoyo (mm)
PACK6025	815	A2	4	865x580	865x960
PACK6030	1100	A1	4	1165x760	1165x1135





## Guillotinas de taller

- Mesas metálicas macizas que sirven de base firme para cortar.
- Robusto mango para realizar los cortes sin esfuerzo.
- Cuchillas atornilladas y afilables, con protectores metálicos de seguridad.
- Prensado rápido y confortable.
- Topes angulares y posteriores con escalas milimétricas.
- Capacidad de corte en A4 – 70 gr. De 300 a 800 hojas.
- Consulte las opciones.




Artículo	Long. Corte (mm)	DIN	Capacidad corte (mm)	Dim. mesa ext. (mm)	Dim. ext. mesa apoyo (mm)	Sector de corte plano (mm)
PACK6035	430	A3	30	720x590	430x430	430x215
PACK6040	430	A3	60	760x650	430x430	430x215
PACK6045	430	A3	80	860x720	475x460	475x300



## Guillotinas de rodillo

- Para uso profesional .
- Mesas ultraplanas con patas de goma antideslizantes.
- Líneas de formato DIN impresas en la mesa.
- Cuchilla circular de acero endurecido de alta calidad.
- Prensado automático en el punto de corte; topes angulares y posteriores.
- Opcionalmente pueden utilizarse los set de cabezales decorativos para corte especiales.



Artículo	PACK6050	PACK6055	PACK6060	PACK6065	PACK6070
Long. Corte (mm)	320	510	720	960	1300
DIN	A4	A3	A2	A1	A0
Capacidad corte (mm)	0,8	2	2	1	0,7
Tamaño mesa ext. (mm)	440x211	705x360	915x360	1155x360	1495x360



## Guillotinas

- Mesas metálicas corte para grandes formatos
- Líneas de formato DIN impresas en la mesa
- Cuchilla circular de acero endurecido de alta calidad.
- Prensado automático en el punto de corte; topes angulares y posteriores.
- Cambio fácil de cabezales de refuerzo.
- Opcionalmente, se pueden colocar la bandeja recolectora.



Artículo	Long. Corte (mm)	DIN	Capacidad corte (mm)	Dim. mesa ext. (mm)
PACK6080	1830	A0+	1	2030x384
PACK6085	1500	A0+	-	1742x460

# TRANSPORTE Y ELEVACIÓN

**17 DISSET  
DISSET ODISEO**

CATÁLOGO 1944PA / 5ª EDICIÓN





## Transporte y Elevación



Carros ligeros



Carros gran volumen



Carros para cajas



Carros para cargas pesadas



Carros y contenedores de gran volumen



Contenedores de malla



Escaleras



Taburetes rodantes



Andamios



Mesas elevadoras



Apiladores y transpaletas



Implementos para carretilla

## Carros de transporte con base de madera

- Amplia gama de carros con base de madera y múltiples accesorios. Ideales para el transporte de objetos de tamaño y peso medio (hasta 500 Kg).
- Base formada por una estructura en perfil L de acero pintado de alta resistencia y superficie de conglomerado de madera MDF con acabado de haya.
- Timón desmontables fabricado a partir de perfil tubular de acero.
- Ruedas estándar con núcleo de polipropileno recubiertas de goma dura. 2 ruedas giratorias de maniobra y 2 fijas. Las ruedas de maniobra disponen de freno de pie según norma EN1757-3.
- El proceso de fabricación incluye el pintado de alta calidad y secado al horno.
- Se entrega desmontado.



**Más información**  
900 17 17 00 Llamada gratuita



Artículo	FCEP1060304	FCEP2560304	FCEP1060204	FCEP2560204	FCEP1060804	FCEP2560804	FCEP1061504	FCEP2561504
LxFxH (mm)	1135x700x1000	1420x825x1000	1135x700x1000	1420x825x1000	1135x700x1000	11420x825x1000	1200x700x1000	1485x825x1000
Capacidad (kg)	500	500	500	500	500	500	500	500
Ruedas ø(mm)	200	200	200	200	200	200	200	200



Artículo	FCEP1061004	FCEP2561004	FCEP1061104	FCEP2561104	FCEP1061804	FCEP2561804	FCEP1061904
LxFxH (mm)	1200x700x1000	1485x825x1000	1200x700x1000	1485x825x1000	1135x700x1000	1420x825x1000	1095x715x1135
Capacidad (kg)	500	500	500	500	500	500	500
Ruedas ø(mm)	200	200	200	200	200	200	200



Artículo	Dim. totales LxFxH (mm)	Capacidad (kg)	Ruedas diá. (mm)
KF00484	1130x732x1069	500	200
KF00486	1330x832x1109	500	200





## Carros de transporte con base de madera y paredes de malla

- Estructura hecha a partir de perfiles de acero tubulares y en L
- Superficie de conglomerado de madera MDF con acabado de haya.
- Paredes de malla de acero fabricadas con alambre de 4mm de espesor y con rejilla de 50x50mm.
- Timón hecho a partir de perfil tubular de acero.
- Estructura desmontable.
- Ruedas estándar con núcleo de polipropileno recubiertas de goma dura. 2 ruedas giratorias de maniobra y 2 fijas. Las ruedas de maniobra disponen de freno de pie según norma EN1757-3.
- El proceso de fabricación incluye el pintado de alta calidad con polvo poliéster y secado al horno.
- Se entrega desmontado.

RAL  
5012RAL  
6010

**ACCESORIOS - Pág. 493**  
Personaliza tu carro



Artículo	FCEP1061004	FCEP2561004	FCEP1061104	FCEP2561104	FCEP1061804	FCEP2561804	FCEP1061904
LxHxH (mm)	1200x700x1000	1485x825x1000	1200x700x1000	1485x825x1000	1135x700x1000	1420x825x1000	1095x715x1135
Capacidad (kg)	500	500	500	500	500	500	500
Ruedas ø(mm)	200	200	200	200	200	200	200



Artículo	FCEP1061004	FCEP2561004
LxHxH (mm)	1200x700x1000	1485x825x1000
Capacidad (kg)	500	500
Ruedas ø(mm)	200	200

### Sabía que...

Puede equipar su carro con cualquiera de nuestros modelos de ruedas, adaptándolo a cualquier aplicación que requiera.

Nuestra gama de ruedas incluye ruedas para altas temperaturas, con soportes inoxidables, con gomas de rodadura silenciosa y muchas más.

➔ **EQUIPADOS DE SERIE CON DOS RUEDAS FIJAS Y DOS MÓVILES CON FRENO**



900 17 17 00 Llamada Gratuita



info@dissetodiseo.com • www.dissetodiseo.com

**17**  
DISSET

477



**Más información**  
900 17 17 00 Llamada gratuita

→ **EQUIPADOS DE SERIE CON DOS RUEDAS FIJAS Y DOS MÓVILES CON FRENO**

## Carros de transporte con base de acero

- Base formada por una estructura acero pintado en perfil de L y estante en plancha de acero. El timón desmontable está fabricado partir de perfil de acero tubular. Todos los materiales son de alta resistencia y están acabados con pintura de alta calidad y secado al horno.
- Estructura desmontable.
- Ruedas estándar con núcleo de polipropileno recubiertas de goma dura. 2 ruedas giratorias de maniobra y 2 fijas. Las ruedas de maniobra disponen de freno de pie según norma EN1757-3.
- El proceso de fabricación incluye el pintado de alta calidad con polvo poliéster y secado al horno.
- Se entrega desmontado.

RAL 5012 RAL 6010

Artículo	Dim. totales LxFxH (mm)	Capacidad (kg)	Ruedas diá. (mm)
FCEP1050304	1135x700x1000	500	200
FCEP2550304	1420x825x1000	500	200



Artículo	FCEP1050204	FCEP2550204	FCEP1050804	FCEP2550804	FCEP1051504	FCEP2551504	FCEP1051004	FCEP2551004
Dim. totales LxFxH (mm)	1135x700x1000	1420x825x1000	1135x700x1000	1420x825x1000	1200x700x1000	1485x825x1000	1200x700x1000	1485x825x1000
Capacidad (kg)	500	500	500	500	500	500	500	500
Ruedas diá.(mm)	200	200	200	200	200	200	200	200



Artículo	FCEP1051104	FCEP2551104	FCEP1051904	FCEP1051804	FCEP1052304
Dim. totales LxFxH (mm)	1200x700x1000	1485x825x1000	1095x715x1135	1135x700x1000	1063x700x1080
Capacidad (kg)	500	500	500	500	500
Ruedas diá.(mm)	200	200	200	200	200



### Sabía que...

Puede equipar su carro con cualquiera de nuestros modelos de ruedas, adaptándolo a cualquier aplicación que requiera. Nuestra gama de ruedas incluye ruedas para altas temperaturas, con soportes inoxidables, con gomas de rodadura silenciosa y muchas más.



**ACCESORIOS - Pág. 493**  
Personaliza tu carro



## Carros de transporte con base de acero

- Carros con base y estante de acero para transporte de productos de peso y dimensiones medios. El estante superior de acero sirve como superficie de trabajo.
- Base formada por una estructura acero pintado en perfil de L y plataforma en plancha de acero. El timón desmontable está fabricado a partir de perfil de acero tubular. Todos los materiales son de alta resistencia y están acabados con pintura de alta calidad y secado al horno.
- Ruedas estándar con núcleo de polipropileno recubiertas de goma dura. 2 ruedas giratorias de maniobra y 2 fijas. Las ruedas de maniobra disponen de freno de pie según norma EN1757-3.
- Se entrega montado.

RAL 5012 RAL 6010

➔ **EQUIPADOS DE SERIE CON DOS RUEDAS FIJAS Y DOS MÓVILES CON FRENO**



Artículo	FCEP1052104	FCEP1052004	FCEP2552004
Dim. totales LxH (mm)	1095x700x1000	1095x700x1000	1380x825x1000
Capacidad (kg)	500	500	500
Ruedas diá.(mm)	200	200	200



Artículo	KF20005	KF20010	KF20015	KF20020	FCEP1060304	FCEP2560304	FCEP1050404	FCEP2550404
Dim. totales LxH (mm)	1130x718x1064	1330x818x1064	1165x732x1069	1365x832x1069	1135x700x1000	1420x825x1000	1135x700x1000	1420x825x1000
Capacidad (kg)	500	500	500	500	500	500	500	500
Ruedas diá.(mm)	200	200	200	200	200	200	200	200



Artículo	FCEP1051204	FCEP2551204	FCEP1050604	FCEP2550604	FCEP1050704	FCEP2550704	FCEP1052404
Dim. totales LxH (mm)	1200x700x1000	1485x825x1000	1200x700x1000	1485x825x1000	1200x700x1000	1485x825x1000	1095x715x1135
Capacidad (kg)	500	500	500	500	500	500	500
Ruedas diá.(mm)	200	200	200	200	200	200	200



Artículo	FCEP1052204	FCIP2550304	FCIP2550604	FCIP2550404
LxH (mm)	1063x700x1080	1425x825x1200	1425x825x1200	1425x845x1200
Capacidad (kg)	500	500	500	500
Ruedas ø(mm)	200	200	200	200

## Carros de transporte con base y estantes de madera para 250Kg



- Estructura formada por una estructura acero pintado en perfil de L y tubular. Las paredes laterales sirven como timón y soporte para estantes. Todos los materiales son de alta resistencia y están acabados con pintura de alta calidad y secado al horno.
- Base y estantes fabricados a partir de conglomerado de madera MDF de alta resistencia.
- Estantes con posibilidad de reborde de seguridad
- Estructura completamente desmontable. Muy ágil y estable a la hora de maniobrar.
- Estantes totalmente configurables en cantidad y altura
- Ruedas estándar con núcleo de polipropileno recubiertas de goma dura. 2 ruedas giratorias de maniobra y 2 fijas. Las ruedas de maniobra disponen de freno de pie según norma EN1757-3.
- Se entrega desmontado.

RAL 5012

RAL 6010



Artículo	FCFH0060304	FCFH0560304	FCFH0061104	FCFH0561104	FCFH0060804	FCFH0560804	FCFH0061204	FCFH0561204
Dim. totales LxFxH (mm)	945x525x1045	1135x625x1045	945x525x1045	1135x625x1045	945x525x1045	1135x625x1045	945x525x1045	1135x625x1045
Capacidad (kg)	250	250	250	250	250	250	250	250
Ruedas diá.(mm)	150	150	150	150	150	150	150	150



Artículo	FCFH0060404	FCFH0560404	FCFH0060504	FCFH0560504	FCFH0060604	FCFH0560604	FCLH0060404	FCLH0560404
Dim. totales LxFxH (mm)	945x525x1045	1135x625x1045	945x525x1045	1135x625x1045	945x525x1045	1135x625x1045	945x525x1435	1135x625x1535
Capacidad (kg)	250	250	250	250	250	250	250	250
Ruedas diá.(mm)	150	150	150	150	150	150	150	150



Artículo	FCLH0060804	FCLH0560804	FCLH0061004	FCLH0561004	FCLH0060604	FCLH0560604	FCLH0060704	FCLH0560704
Dim. totales LxFxH (mm)	945x525x1435	1135x625x1535	945x525x1435	1135x625x1535	945x525x1435	1135x625x1535	945x525x1435	1135x625x1535
Capacidad (kg)	250	250	250	250	250	250	250	250
Ruedas diá.(mm)	150	150	150	150	150	150	150	150



→ **EQUIPOS DE SERIE CON DOS RUEDAS FIJAS Y DOS MÓVILES CON FRENO**



**ACCESORIOS - Pág. 493**  
**Personaliza tu carro**

## Carros de transporte con base y estantes de madera

- Estructura formada por una estructura acero pintado en perfil de L y tubular. Las paredes laterales sirven como timón y soporte para estantes. Todos los materiales son de alta resistencia y están acabados con pintura de alta calidad y secado al horno.
- Base y estantes de conglomerado de madera MDF con acabado de haya.
- Paredes de malla de acero fabricada con varilla de acero en rejilla.
- Estructura completamente desmontable
- Ruedas estándar con núcleo de polipropileno recubiertas de goma dura. 2 ruedas giratorias de maniobra y 2 fijas. Las ruedas de maniobra disponen de freno de pie según norma EN1757-3.
- Se entrega desmontado.

RAL 5012 RAL 6010



Artículo	FCLH0060304	FCLH0560304	FCKP2560304
Dim. totales LxFxH (mm)	945x545x1435	1135x625x1535	1425x825x1800
Capacidad (kg)	500	500	500
Ruedas diá.(mm)	200	200	200



Artículo	FCKP2560404	FCGP1560504	FCGP1560604	FCGP1561004
Dim. totales LxFxH (mm)	1425x845x1800	1425x525x1490	1425x525x1490	1425x525x1490
Capacidad (kg)	500	500	500	500
Ruedas diá.(mm)	200	200	200	200



Artículo	FCGP1561204	FCGP1561504	FCGP1561804	FCGP1561904
LxFxH (mm)	1425x525x1490	1425x525x1490	1425x525x1490	1425x525x1490
Capacidad (kg)	500	500	500	500
Ruedas ø(mm)	200	200	200	200

## Carros de transporte con base y estantes de madera



- Estructura formada por una estructura acero pintado en perfil de L y tubular. Las paredes laterales sirven como timón y soporte para estantes. Todos los materiales son de alta resistencia y están acabados con pintura de alta calidad y secado al horno.
- Base y estantes de conglomerado de madera MDF con acabado de haya.
- Paredes de malla de acero fabricada con varilla de acero en rejilla.
- Estructura completamente desmontable
- Ruedas estándar con núcleo de polipropileno recubiertas de goma dura. 2 ruedas giratorias de maniobra y 2 fijas. Las ruedas de maniobra disponen de freno de pie según norma EN1757-3.
- Se entrega desmontado.

RAL 5012

RAL 6010

### → ESTANTES

Según sean sus requerimientos, el carro se puede equipar con tantos estantes como sean necesarios.



Más información en nuestra web [dissetodiseo.com](http://dissetodiseo.com)



Artículo	FCHP2061004	FCHP2060904	FCHp2061704	FCHp2061104
Dim. totales LxFxH (mm)	1425x625x1590	1425x625x1590	1425x625x1590	1425x625x1590
Capacidad (kg)	500	500	500	500
Ruedas diá.(mm)	200	200	200	200



Artículo	FCHP2060404	FCHP2061604	FCHP2061404
Dim. totales LxFxH (mm)	1425x625x1590	1135x700x1000	1135x700x1000
Capacidad (kg)	500	500	500
Ruedas diá.(mm)	200	200	200



## Carros de transporte con base y estantes metálicos



- Estructura formada por una estructura acero pintado en perfil de L y tubular. Las paredes laterales sirven como timón y soporte para estantes. Todos los materiales son de alta resistencia y están acabados con pintura de alta calidad y secado al horno.
- Base y estantes fabricadas en plancha de acero.
- Paredes de malla de acero fabricada con varilla de acero en rejilla.
- Estructura completamente desmontable
- Ruedas estándar con núcleo de polipropileno recubiertas de goma dura. 2 ruedas giratorias de maniobra y 2 fijas. Las ruedas de maniobra disponen de freno de pie según norma EN1757-3.
- Se entrega desmontado.



**Más información**  
900 17 17 00 Llamada gratuita

Artículo	FCFH0050304	FCFH0550304	FCFH0050704	FCFH0550704
Dim. totales LxFxH (mm)	945x525x1045	1135x625x1045	945x525x1045	1135x625x1045
Capacidad (kg)	250	250	250	250
Ruedas diá.(mm)	150	150	150	150



Artículo	FCFH0050804	FCFH0550804	FCLH0050404	FCLH0550404	FCLH0050504	FCLH0550504	FCLH0050304	FCLH0550304
Dim. totales LxFxH (mm)	945x525x1045	1135x625x1045	945x525x1435	1135x625x1535	945x525x1435	1135x625x1535	945x545x1435	1135x645x1535
Capacidad (kg)	250	250	250	250	250	250	250	250
Ruedas diá.(mm)	150	150	150	150	150	150	150	150



Artículo	FCKP2550504	FCKP2550704	FCKP2550404
Dim. totales LxFxH (mm)	1425x825x1800	1425x825x1800	1425x825x1800
Capacidad (kg)	500	500	500
Ruedas diá.(mm)	200	200	200



**Más información en nuestra web**  
[dissetodiseo.com](http://dissetodiseo.com)

## Carros de transporte con base metálica

- Estructura formada por una estructura acero pintado en perfil de L y tubular. Las paredes laterales sirven como timón y soporte para estantes. Todos los materiales son de alta resistencia y están acabados con pintura de alta calidad y secado al horno.
- Base y estantes en pancha de acero acabado con colores RAL.
- Paredes de malla de acero fabricada con varilla de acero en rejilla.
- Estructura completamente desmontable
- Ruedas estándar con núcleo de polipropileno recubiertas de goma dura. 2 ruedas giratorias de maniobra y 2 fijas. Las ruedas de maniobra disponen de freno de pie según norma EN1757-3.
- Se entrega desmontado.

RAL 5012 RAL 6010



Artículo	Dim. totales LxFxH (mm)	Capacidad (kg)	Ruedas diá. (mm)
FCGP1550504	1425x525x1490	500	200



Artículo	Dim. totales LxFxH (mm)	Capacidad (kg)	Ruedas diá. (mm)
FCGP1550704	1425x525x1490	500	200

Artículo	Dim. totales LxFxH (mm)	Capacidad (kg)	Ruedas diá. (mm)
FCGP1550404	1425x545x1490	500	200

Artículo	Dim. totales LxFxH (mm)	Capacidad (kg)	Ruedas diá. (mm)
FCGP1551204	1425x545x1490	500	200



Artículo	Dim. totales LxFxH (mm)	Capacidad (kg)	Ruedas diá. (mm)
FCGP1551404	1425x525x1490	500	200

Artículo	Dim. totales LxFxH (mm)	Capacidad (kg)	Ruedas diá. (mm)
FCGP1561804	1425x525x1490	500	200

Artículo	Dim. totales LxFxH (mm)	Capacidad (kg)	Ruedas diá. (mm)
FCGP1561904	1425x525x1490	500	200



Artículo	Dim. totales LxFxH (mm)	Capacidad (kg)	Ruedas diá. (mm)
FCHP2050504	1425x625x1590	500	200

Artículo	Dim. totales LxFxH (mm)	Capacidad (kg)	Ruedas diá. (mm)
FCHP2050704	1425x625x1590	500	200

Artículo	Dim. totales LxFxH (mm)	Capacidad (kg)	Ruedas diá. (mm)
FCHP2050404	1425x645x1590	500	200



Artículo	Dim. totales LxFxH (mm)	Capacidad (kg)	Ruedas diá. (mm)
FCHP2061604	1425x625x1590	500	200

Artículo	Dim. totales LxFxH (mm)	Capacidad (kg)	Ruedas diá. (mm)
FCHP2061304	1425x625x1590	500	200

### Sabía que...

Puede equipar su carro con cualquiera de nuestros modelos de ruedas, adaptándolo a cualquier aplicación que requiera.

Nuestras gama de ruedas incluye ruedas para altas temperaturas, con soportes inoxidables, con gomas de rodadura silenciosa y muchas más.

**i Más información**  
900 17 17 00 Llamada gratuita





## Carros de transporte de seguridad con plancha de acero electrocincada.

- Gracias a la posibilidad de instalación de puertas batientes, pueden ser usados para mantener a buen recaudo cualquier tipo de artículo.
- Paredes de plancha de acero electrocincado completamente soldadas.
- Disponible con maneta de cierre o con ceradura de cilindro con llave.
- Estantes fabricados a partir de conglomerado de madera MDF de alta resistencia con acabado en haya natural. Regulables en altura con soportes cada 100mm.
- Estructura completamente soldada.
- Dispone de 2 ruedas fijas y 2 giratorias con freno de pie que bloquea a su vez el giro según norma EN1757-3.
- Sistema de freno de fácil acceso que bloquea ambas ruedas móviles con un solo pedal.
- Se entrega montado.

Artículo	Tipo	Plataforma LxF (mm)	Dim. totales LxFxH (mm)	Cierre	Capacidad (kg)	Ruedas diá.(mm)	Peso (kg)
KF20080	1	1040x670	1115x730x1800	no	500	200	130,5
KF20085	1	1240x770	1315x830x1800	no	500	200	159
KF20090	2	1040x670	1115x810x1800	Maneta	500	200	157
KF20095	2	1240x770	1315x910x1800	Maneta	500	200	191
KF20100	3	1040x670	1115x730x1800	Llave	500	200	157
KF20105	3	1240x770	1315x830x1800	Llave	500	200	191



## Carros de transporte con puerta y paredes rejadas

- Gracias a la posibilidad de instalación de puertas batientes, pueden ser usados para mantener a buen recaudo cualquier tipo de artículo.
- Paredes con rejilla de 50x50m hechas con varilla de 4mm de diámetro.
- Las puertas se pueden entregar con balda o cerradura de cilindro con llave.
- Estantes fabricados a partir de conglomerado de madera MDF de alta resistencia con acabado en haya natural.
- Estructura completamente soldada.
- Dispone de 2 ruedas fijas y 2 giratorias con freno de pie que bloquea a su vez el giro según norma EN1757-3.
- Sistema de freno de fácil acceso que bloquea ambas ruedas móviles con un solo pedal.
- Se entrega montado.



Artículo	Tipo	Plataforma LxF (mm)	Dim. totales LxFxH (mm)	Cierre	Capacidad (kg)	Ruedas diá.(mm)	Peso (kg)
KF20110	1	1040x670	1115x730x1800	no	500	200	114
KF20115	1	1240x770	1315x830x1800	no	500	200	139
KF20120	2	1040x670	1115x810x1800	Maneta	500	200	137
KF20125	2	1240x770	1315x910x1800	Maneta	500	200	165,5
KF20130	3	1040x670	1115x730x1800	Llave	500	200	137
KF20135	3	1240x770	1315x830x1800	Llave	500	200	165,5

➔ **MODELOS ESPECIALES PARA USO EN OFICINA. CONSULTE NUESTRA WEB**



## Carros de transporte encajables

- Estructura hecha a partir de tubo de acero soldado de diámetro 27mm y espesor 1,75mm.
- Estantes fabricados a partir de conglomerado de madera resistente al agua.
- Estructura completamente soldada.
- Ruedas con recubrimiento de goma dura y sistema de giro con rodamientos.
- Dispone de 2 ruedas fijas y 2 giratorias con freno de pie que bloquea a su vez el giro según norma EN1757-3.
- Las ruedas incluyen protectores para su seguridad.
- El proceso de fabricación incluye el pintado de alta calidad con polvo poliéster y secado al horno.
- Se entrega montado.

Artículo	Tipo	Plataforma LxF (mm)	Dim. totales LxFxH (mm)	Altura timón (mm)	Capacidad (kg)	Ruedas diá.(mm)	Peso (kg)
KF20035	1	880x500	992x645x965	965	400	160	28
KF20040	1	1030x600	1142x745x1005	1005	500	200	32,5
KF20045	1	1030x700	1142x845x1005	1005	500	200	35
KF20050	2	880x500	992x645x965	965	400	160	39,5
KF20055	2	1030x600	1142x745x1005	1005	500	200	47,5
KF20060	2	1030x700	1142x845x1005	1005	500	200	51,5
KF20065	3	880x447	950x645x955	955	400	160	31,5
KF20070	3	1030x547	1100x745x995	995	500	200	35,5
KF20075	3	1030x647	1100x845x995	995	500	200	38



## Carros de transporte con escalera integrada

- Carro con escalera integrada, con escalones de madera y barandilla de seguridad. La escalera se mantiene elevada unos centímetros del suelo gracias a un cilindro de gas. Cuando la persona sube al primer escalón, la escalera desciende y se apoya a nivel de suelo.
- Estructura hecha a partir de tubo de acero pintado de diámetro 27mm y espesor 1,75mm.
- Estantes fabricados a partir de conglomerado de madera MDF de alta resistencia.
- Estructura completamente soldada.
- Ruedas con recubrimiento de goma dura y sistema de giro con rodamientos.
- Dispone de 2 ruedas fijas y 2 giratorias con freno de pie que bloquea a su vez el giro según norma EN1757-3.
- El proceso de fabricación incluye el pintado de alta calidad con polvo poliéster y secado al horno.
- Se entrega montado.

Artículo	Tipo	Plataforma LxF (mm)	Dim. totales LxF (mm)	Altura timón (mm)	Capacidad (kg)	Ruedas diá.(mm)	Peso (kg)
KF00230	1	990x590	1320x600	1135	250	125	46
KF00232	2	990x590	1320x600	1135	250	125	57
KF00234	3	990x590	1600x600	1900	250	160	71
KF00236	4	990x590	1600x600	1900	250	160	83



## Carro de almacén con escalera incorporada

- Carros para transporte y recogida de pedidos
- Permiten apilado en estanterías de paletización.
- Rueda pivotal central ESD que permite la rotación del carro sobre sí mismo y protege al trabajador.
- Estructura tubular de acero para la máxima protección del producto.
- Escalones plegables, portadocumentos y portabotellas.
- Lados con malla 80x50 y superficies horizontales con malla 100x50.
- Multitud de accesorios disponibles para todo tipo de industrias y aplicaciones.

Artículo	Dimensiones ext LxFxH (mm)	Dimensiones int LxFxH (mm)	Peso (kg)	Carga (kg)	Carga apilado (kg)	Malla (mm)	Ruedas (mm)
KF10700	1435x490x1835	1248x457x1534	70	300	-	80x50	125





## Carros con base y estantes de plástico

- Amplia gama de carros ligeros de gran resistencia, y con uno, dos o tres estantes.
- La superficie superior de cada estante está grabada para evitar que la carga se desplace durante el movimiento del carro.
- Cada estante está fabricado con una estructura monobloque de plástico nervada en su parte inferior, que le proporciona una gran resistencia de carga.
- Las ruedas están recubiertas de goma para reducir al máximo el ruido durante el desplazamiento del carro.

Tipo	Nº de tiradores	Artículo	Nº de estantes	Capacidad (kg)	Plataforma LxF (mm)	Altura plataforma (mm)	Altura tirador (mm)	Peso (kg)
1	1	MSA2360	1	200	730x490	170	890	10
2	2	MSA2364	1	200	730x490	170	890	12,5
1	1	MSA2366	1	300	910x600	220	890	16
2	2	MSA2370	1	300	910x600	220	890	15
7	2	MSA2372	1	300	910x600	220	890	19

### CARROS CON ESTANTES

3	1	MSA2380	2	200	730x490	170/700	900	15
5	1	MSA2382	3	200	730x490	170/700	920	20
4	2	MSA2384	2	200	730x490	170/450/730	900	16
6	2	MSA2386	3	200	730x490	170/450/730	920	21
3	1	MSA2388	2	300	910x600	170/700	950	25
5	1	MSA2390	3	300	910x600	170/700	990	30
4	2	MSA2392	2	300	910x600	170/450/730	950	26
6	2	MSA2394	3	300	910x600	170/450/730	990	31



Más información  
900 17 17 00 Llamada gratuita



## Carro de transporte con base plástica y capacidad hasta 1500kg

- Carro con estructura de plástico con nervado inferior de refuerzo.
- Ligero y fácil de manipular. Timón desmontable.
- Dispone de dos barras metálicas de refuerzo debajo de la plataforma de plástico.
- Este tipo de carro no requiere mantenimiento alguno.
- 4 ruedas de alta capacidad de carga de Ø150mm por 24mm de ancho, dos de ellas fijas y dos giratorias.
- El modelo para 1500kg dispone de un par de ruedas extras giratorias.
- Se entrega desmontado.

Artículo	Capacidad de carga (kg)	Número de tiradores	Dimensiones plataforma LxF (mm)	Altura plataforma (mm)	Altura timón (mm)	Dimensiones totales LxFxH (mm)	Peso (kg)
MSA2340	400	1	1510x750	190	965	1705x765x965	58
MSA2342	400	2	1510x750	190	965	1780x765x965	60
MSA2344	1000	1	1510x750	190	965	1705x765x965	62
MSA2346	1000	2	1510x750	190	965	1780x765x965	64
MSA2348	1500	1	1510x750	190	965	1705x765x965	67
MSA2350	1500	2	1510x750	190	965	1780x765x965	69

## Carros de transporte de plástico

- Carro con estructura completamente de plástico con nervado inferior de refuerzo para garantizar una gran capacidad de carga.
- Ligero y fácil de manipular.
- El modelo MSA2404 dispone de tirador plegable. Proporciona un gran ahorro de espacio a la hora de guardarlo.



Artículo	Tipo	Número estantes	Número tiradores	Capacidad (kg)	Plataforma LxF (mm)	Altura estantes (mm)	Peso (kg)
MSA2404	1	1	1	250	800x250	90	10,5
MSA2410	2	2	1	250	790x435	150/850	16
MSA2412	2	2	2	250	950x650	150/850	20,5
MSA2414	3	3	1	250	790x435	150/550/850	20,5
MSA2416	3	3	2	250	950x650	150/550/850	27,5

## Carros de transporte con base y paredes de madera para 1000kg

- Estructura base hecha a partir de perfil de acero en L.
- Paredes y timón hechos a partir de tubo de acero pintado de diámetro 33,7mm y espesor 2mm.
- Estructura completamente soldada.
- Estante base y paredes fabricadas a partir de conglomerado de madera MDF de alta resistencia con superficie antideslizante y resistente a los agentes climatológicos.
- Paredes de altura 500mm.
- Ruedas con recubrimiento de goma dura y sistema de giro con rodamientos. Estructura de acero galvanizado.
- Dispone de 2 ruedas fijas y 2 giratorias con freno de pie que bloquea a su vez el giro según norma EN1757-3.
- El proceso de fabricación incluye el pintado de alta calidad con polvo poliéster y secado al horno.
- Se entrega montado.



Artículo	Tipo	Plataforma Lx F (mm)	Dim. totales Lx F (mm)	Altura plat. (mm)	Altura timón (mm)	Capacidad (kg)	Ruedas diá. (mm)	Peso (kg)
KF00140	1	1000x700	1120x700	280	990	1000	200	39
KF00142	1	1200x800	1320x800	280	990	1000	200	47
KF00144	1	1600x800	1720x800	280	990	1000	200	56
KF00146	2	1000x700	1120x700	280	990	1000	200	36
KF00148	2	1200x800	1320x800	280	990	1000	200	44
KF00150	2	1600x800	1720x800	280	990	1000	200	53
KF00152	3	1000x700	1120x700	280	990	1000	200	45
KF00154	3	1200x800	1320x800	280	990	1000	200	53
KF00156	3	1600x800	1720x800	280	990	1000	200	62

 **Más información en nuestra web [dissetodiseo.com](http://dissetodiseo.com)**



## Carros de transporte para 1200kg

- Estructura base hecha a partir de perfil de acero en L.
- Paredes y timón hechos a partir de tubo de acero pintado de diámetro 33,7mm y espesor 2mm.
- Estructura completamente soldada.
- Estante base y paredes fabricadas a partir de conglomerado de madera MDF de alta resistencia con superficie antideslizante y resistente a los agentes climatológicos.
- Paredes de altura 500mm a partir de la base.
- Ruedas con recubrimiento de goma dura y sistema de giro con rodamientos. Estructura de acero galvanizado.
- Dispone de 2 ruedas fijas y 2 giratorias con freno de pie que bloquea a su vez el giro según norma EN1757-3.
- El proceso de fabricación incluye el pintado de alta calidad con polvo poliéster y secado al horno.
- Se entrega montado.

Artículo	Tipo	Plataforma Lx F (mm)	Dim. totales Lx F (mm)	Altura plat. (mm)	Altura timón (mm)	Capacidad (kg)	Ruedas diá. (mm)	Peso (kg)
KF00160	1	1380x880	1380x880	305	-	1200	200	51
KF00162	1	1680x880	1680x880	305	-	1200	200	54
KF00164	1	2080x880	2080x880	305	-	1200	200	60
KF00168	2	1300x800	1380x880	305	-	1200	200	53
KF00170	2	1600x800	1680x880	305	-	1200	200	56
KF00172	2	2000x800	2080x880	305	-	1200	200	62
KF00174	3	1300x800	1380x880	305	-	1200	200	56
KF00176	3	1600x800	1680x880	305	-	1200	200	60
KF00178	3	2000x800	2080x880	305	-	1200	200	67
KF00180	4	1340x880	1510x880	305	1000	1200	200	63
KF00182	4	1640x880	1810x880	305	1000	1200	200	67
KF00184	4	2040x880	2210x880	305	1000	1200	200	75
KF00186	5	1300x880	1640x880	305	1000	1200	200	73
KF00188	5	1600x880	1940x880	305	1000	1200	200	77
KF00190	5	2000x880	2340x880	305	1000	1200	200	85
KF00192	6	1300x840	1640x880	305	1000	1200	200	79
KF00194	6	1600x840	1940x880	305	1000	1200	200	89
KF00196	6	2000x840	2340x880	305	1000	1200	200	97
KF00198	7	1300x800	1640x880	305	1000	1200	200	85
KF00200	7	1600x800	1940x880	305	1000	1200	200	97
KF00202	7	2000x800	2340x880	305	1000	1200	200	109



## Carros de aluminio con paredes nervadas

- Estructura fabricada en aluminio antiestático y repelente del polvo.
- Este tipo de carros son ligeros y las paredes nervadas aportan una mayor robustez, teniendo múltiples usos en la industria, sirven tanto de almacenamiento y transporte.
- Ideales para hospitales, lavanderías, farmacia, hostelería, desecho de datos, etc.
- Dispone de 4 ruedas de goma maciza anti huellas, las ruedas giratorias disponen de freno según la normativa de seguridad DIN EN 1757-3.
- Se pueden suministrar con frontal abierto y pared longitudinal reclinable para facilitar la carga y descarga.
- Opcionalmente la tapa puede suministrarse con correa de sujeción o sin correa con limitador de apertura. También está disponible con marco amortiguador superior para minimizar el impacto.
- Ofrecemos diferentes opciones en las ruedas, en función del peso de la carga, para garantizar un manejo fácil y sencillo.
- Están disponibles con con paredes lisas, acanaladas, perforadas o de aluminio anodizado. También de diferentes tamaños.

Artículo	Dim. Ext. LxHxH (mm)	Dim. Ext. LxHxH (mm)	Volumen (L)	Ruedas	Ruedas Ø (mm)	Cap. Carga (KG)
LE037225	900x500x800	932x530x985	355	B	125	250
LE037230	1250x700x1200	1280x730x1430	1050	B	160	300

## Carros de aluminio anodizado



- Estructura fabricada en aluminio anodizado con perfil perimetral extruido.
- Este tipo de carros son ligeros y robustos, teniendo múltiples usos en la industria, sirven tanto de almacenamiento y transporte.
- Ideales para hospitales, lavanderías, farmacia, hostelería, desecho de datos, etc.
- Dispone de 4 ruedas de goma maciza anti huellas, las ruedas giratorias disponen de freno según la normativa de seguridad DIN EN 1757-3.
- Ofrecemos diferentes opciones en las ruedas, en función del peso de la carga, para garantizar un manejo fácil y sencillo.

Artículo	Dim. Ext. LxHxH (mm)	Dim. Ext. LxHxH (mm)	Volumen (L)	Ruedas	Ruedas Ø (mm)	Cap. Carga (KG)
LE037235	700x550x600	730x580x760	230	D	100	200
LE037240	1250x700x600	1280x730x795	525	A	125	150

## Carro con muelle regulador de altura



- Estructura fabricada en aluminio con protector anti-golpes elástico e intercambiable.
- Carros con base móvil que se eleva y baja gradualmente de manera automática en función de la carga.
- Ideal para lavanderías, hospitales, residencias, farmacia, etc.
- Dispone de 4 ruedas de goma maciza anti huellas, las ruedas giratorias disponen de freno según la normativa de seguridad DIN EN 1757-3.



Artículo	Disposición Ruedas	Dim. Int. LxHxH (mm)	Dim. Ext. LxHxH (mm)	volumen (L)	Ruedas Ø (mm)	Fuerza elástica (Kg)
LE037635	B	1400x700x620	1515x740x895	615	125	70
LE037640	A	1400x700x620	1515x740x905	615	125	50
LE037645	D	740x510x485	855x550x760	180	125	50
LE037650	B	1000x650x580	1115x690x855	380	125	70
LE037655	D	1000x650x580	1115x690x855	380	125	25
LE037660	A	1000x650x580	1115x690x855	380	125	50
LE037665	D	740x510x485	845x540x760	180	125	25
LE037670	D	1000x650x580	1105x680x855	380	125	25





## Carros ligeros de aluminio

- Estructura fabricada en aluminio con perfil perimetral extruido.
- Este tipo de carros son ligeros y las paredes nervadas aportan mayor robustez, teniendo múltiples usos en la industria, sirven tanto de almacenamiento y transporte.
- Ideales para hospitales, lavanderías, farmacia, hostelería, etc.
- Dispone de 4 ruedas de goma maciza anti huellas, las ruedas giratorias disponen de freno según la normativa de seguridad DIN EN 1757-3.
- Opcionalmente la tapa puede suministrarse con correa de sujeción o sin correa con limitador de apertura. También está disponible con marco amortiguador superior para minimizar el impacto.
- Están disponibles con con paredes lisas, acanaladas, perforadas o de aluminio anodizado. También de diferentes tamaños.

Artículo	Dim. Ext. LxH (mm)	Dim. Ext. LxH (mm)	Volumen (L)	Ruedas	Ruedas Ø (mm)	Cap. Carga (KG)	Pared
LE037245	700x550x580	730x580x740	223	B	100	200	Nervada
LE037250	700x550x580	730x580x740	223	D	100	200	Nervada
LE037255	700x575x570	730x605x730	229	B	100	200	Nervada con relieve
LE037260	960x550x610	990x580x770	322	B	100	200	Nervada
LE037265	960x550x610	990x580x770	322	D	100	200	Nervada
LE037270	1000x640x650	1030x670x835	415	B	125	250	Nervada
LE037275	1100x600x650	1130x630x835	430	B	125	200	Perforada
LE037280	1250x650x685	1280x680x870	560	B	125	250	Nervada
LE037285	1250x700x750	1280x730x935	656	B	125	250	Nervada



Más información en nuestra web [dissetodiseo.com](http://dissetodiseo.com)



## Carros de aluminio de seguridad

- Estructura fabricada en aluminio con perfil perimetral extruido.
- Los contenedores para el desecho de datos son ideales para la recogida de material confidencial y transportarlo para su destrucción.
- Están disponibles con diferentes sistemas de cierre según las necesidades del cliente, para evitar que cualquier persona no autorizada no pueda acceder a su interior.
- Dispone de 4 ruedas de goma maciza anti huellas, las ruedas giratorias disponen de freno según la normativa de seguridad DIN EN 1757-3.
- Este tipo de contenedores está especialmente pensado para administraciones públicas, entidades bancarias, empresas de protección de datos, empresas de limpieza, etc. Donde la confidencialidad de los documentos desechados tiene que ser protegida.
- Según el modelo la tapa puede suministrarse con correa de sujeción o sin correa con limitador de apertura.

Artículo	Dim. Ext. LxH (mm)	Dim. Ext. LxH (mm)	Volumen (L)	Tapa con ranura	Cierre de cilindro
LE037290	1000x640x650	1050x700x840	415	no	opcional 2
LE037295	1000x640x650	1050x700x840	415	sí	1
LE037300	1000x640x650	1050x700x840	415	sí	2
LE037305	1250x700x750	1300x750x940	656	no	opcional 2
LE037310	1250x700x750	1300x750x940	656	sí	2

## Papeleras de aluminio de seguridad



- Estructura fabricada en aluminio.
- Las papeleras para el desecho de datos son ideales para la recogida de material confidencial y transportarlo para su destrucción cumpliendo las normativas sobre protección de datos.
- Los diferentes modelos disponen de tirador ergonómico para su transporte o dos asas con sistema de muelle para transportarlo. Así como pueden suministrarse sin ruedas, con dos ruedas de goma maciza de 200mm Ø o con cuatro ruedas móviles de 50mm Ø de poliuretano anti huellas.
- Este tipo de papeleras de seguridad está especialmente pensado para administraciones públicas, entidades bancarias, empresas de protección de datos, empresas de limpieza, etc. Donde la confidencialidad de los documentos desechados tiene que ser protegida..
- Disponen de tapa con ranura con uno o dos cierres de palanca con cerradura de cilindro, garantizando un cierre seguro con su goma y dos correas de sujeción..

Artículo	Dim. Ext. LxfxH (mm)	Dim. Ext. LxfxH (mm)	Volumen (L)	Tapa con ranura	Cierre de cilindro
LE037315	450 x 275 x 990	575 x 410 x 1010	120	sí	1
LE037320	450 x 550 x 990	575 x 690 x 1010	240	sí	1
LE037325	450 x 550 x 990	575 x 690 x 1010	240	sí	1
LE037330	450 x 550 x 990	575 x 690 x 1010	236	sí	1
LE037335	450 x 550 x 990	575 x 690 x 1010	236	sí	1

## Armarios de aluminio con ruedas

- Estructura fabricada en aluminio anodizado con dos puertas batientes con apertura a 270 grados e imanes en la parte frontal para mantener las puertas abiertas de forma segura y evitar que se cierren en el manipulado.
- Asas ergonómicas de empuje y tiradores en cada una de las caras laterales.
- Ideal para usos en hospitales cumpliendo las máximas exigencias de higiene, para transportar material quirúrgico, material esterilizado, comida, etc.
- Destaca además por su sencillo manejo, durabilidad y limpieza.
- En las puertas dispone de marcos perimetrales para colocar carteles en tamaño DIN A 4 en la parte interior y en la cara frontal del armario DIN A 7.
- Dispone de 4 ruedas de goma maciza anti huellas, las ruedas giratorias disponen de freno según la normativa de seguridad DIN EN 1757-3.



Artículo	Dim. Ext. LxfxH (mm)	Dim. Ext. LxfxH (mm)	RuedaØ (mm)	Guías de plástico (Par)	Separación Rejilla (mm)	Tara (Kg)	Cap. Carga (kg)
LE037340	465x635x1167	555x725x1464	125	9	124	54	100
LE037345	900x635x1167	990x725x1543	200	18	124	64	200
LE037350	1330x635x1167	1420x725x1543	200	27	124	70	300

## Carritos de servicio



- Los carritos de servicio están fabricados modularmente, se puede elegir entre 2,3 o 4 bandejas regulables en 5 posiciones en altura.
- Las bandejas están disponibles en dos opciones: aluminio o en acero inoxidable.
- Dispone de cuatro ruedas giratorias de 100mm o 125mm Ø en goma termoplástica anti huellas, dos de ellas disponen de freno.
- Ideales para la utilización en la hostelería, lavanderías, hospitales, residencias, etc..
- Gracias a sus dos tiradores ergonómicos facilitan el manipulado dentro de las instalaciones del cliente.
- Se suministran demontados.

Art. Dim. 850x570x975 mm	Nº Bandejas	Art. Dim. 1060x740x975 mm	Nº Bandejas	Superficie Bandeja
Dim. Bandeja: 700x445		Dim. Bandeja: 935x615		
LE037610	1	LE037630	1	acero inoxidable
LE037600	1	LE037620	1	aluminio
LE037535	2	LE037550	2	aluminio
LE037565	2	LE037580	2	acero inoxidable
LE037570	3	LE037585	3	acero inoxidable
LE037595	2	LE037555	3	aluminio
LE037605	2	LE037590	4	acero inoxidable
LE037540	3	LE037560	4	aluminio
LE037545	4	LE037615	2	aluminio
LE037575	4	LE037625	2	acero inoxidable

## Carros de soporte



- Estructura fabricada en aluminio.
- Ideales para el transporte de cajas de aluminio y facilitar el manipulado.
- Dos modelos disponibles, uno con base y el otro modelo con tirador integrado para su fácil manejo.
- Opcionalmente se puede suministrar el tirador suelto.
- Disponemos de varias medidas e incluso puede fabricarse según las necesidades del cliente.
- Disponible con dos ruedas fijas y dos giratorias o con cuatro ruedas giratorias en goma maciza de 100mm Ø anti huellas y protección contra el engancho de hebras.

 **Más información**  
900 17 17 00 Llamada gratuita

1 Base	2 bases	Para cofres	Para cestas	Para cestos
LE037415	LE037355	LE037085 / LE037010 / LE037090 / LE037015	LE037115 / LE037120	LE037165 / LE037180
LE037420	LE037360	LE037085 / LE037010 / LE037090 / LE037015	LE037115 / LE037120	LE037165 / LE037180
LE037425	LE037365	LE037085 / LE037010 / LE037090 / LE037015	LE037115 / LE037120	LE037165 / LE037180
LE037430	LE037370	LE037085 / LE037010 / LE037090 / LE037015	LE037115 / LE037120	LE037165 / LE037180
LE037435	LE037375	LE037055 / E037060 / LE037065	LE037055 / LE037060 / LE037065	-
LE037440	LE037380	LE037055 / LE037060 / LE037065	LE037055 / LE037060 / LE037065	-
LE037445	LE037385	-	-	2 x LE037165 / 2 x LE037180
LE037450	LE037390	-	-	2 x LE037165 / 2 x LE037180
LE037455	LE037395	-	-	2 x LE037165 / 2 x LE037180
LE037460	LE037400	-	-	2 x LE037165 / 2 x LE037180
LE037465	LE037405	LE037100 / 2x LE037085 / LE037035 / 2x LE037010 / LE037105 / 2x LE037090 / LE037040 / 2x LE037015	LE037125 / 2x LE037115 / LE037130 / 2x LE037120 / LE037135	-
LE037470	LE037410	LE037100 / 2x LE037085 / LE037035 / 2x LE037010 / LE037105 / 2x LE037090 / LE037040 / 2x LE037015	LE037125 / 2x LE037115 / LE037130 / 2x LE037120 / LE037135	-



## Remolques para 700kg y 1000kg

- Remolque con estructura completamente soldada con capacidad de carga de 700kg o 1000kg según modelo.
- Modelos sin paredes, con paredes de 220mm de altura abatibles 180°, o con paredes rejadas de 750mm de altura.
- Dispone de freno de estacionamiento que actúa sobre las ruedas delanteras.
- Timón de arrastre, opcionalmente con enganche para remolcar varios remolques a la vez.



TIPO 1

Artículo	KF00600	KF00602	KF00604	KF00606	KF00608	KF00610	KF00612	KF00614	KF00616	KF00618
Plataforma Lx F (mm)	1000x700	1000x700	1200x800	1200x800	1200x800	1200x800	1600x800	1600x800	2000x1000	2000x1000
Dim. totales Lx F (mm)	1200x700	1200x700	1400x800	1400x800	1400x800	1400x800	1800x800	1800x800	2200x1000	2200x1000
Altura base (mm)	410	410	410	410	480	480	480	480	480	480
Capacidad (kg)	700	700	700	700	1000	1000	1000	1000	1000	1000
RUEDAS	macizas	pneumáticas	macizas	pneumáticas	macizas	pneumáticas	macizas	pneumáticas	macizas	pneumáticas
Diámetro ruedas (mm)	250x60	260x85	250x60	260x85	400x80	400x100	400x80	400x100	400x80	400x100
Peso (kg)	59	53	68	62	92	68	98	74	136	112

TIPO 2

Artículo	KF00620	KF00622	KF00624	KF00626	KF00628	KF00630	KF00632	KF00634	KF00636	KF00638
Plataforma Lx F (mm)	960x660	960x660	1160x760	1160x760	1160x760	1160x760	1560x760	1560x760	1960x960	1960x960
Dim. totales Lx F (mm)	1200x740	1200x740	1400x840	1400x840	1400x840	1400x840	1800x840	1800x840	2200x1040	2200x1040
Altura base (mm)	410	410	410	410	480	480	480	480	480	480
Capacidad (kg)	700	700	700	700	1000	1000	1000	1000	1000	1000
RUEDAS	macizas	pneumáticas	macizas	pneumáticas	macizas	pneumáticas	macizas	pneumáticas	macizas	pneumáticas
Diámetro ruedas (mm)	250x60	260x85	250x60	260x85	400x80	400x100	400x80	400x100	400x80	400x100
Peso (kg)	76	70	87	81	111	87	122	98	150	126

TIPO 3

Artículo	KF00640	KF00642	KF00644	KF00646	KF00648	KF00650	KF00652	KF00654	KF00656	KF00658
Plataforma Lx F (mm)	930x630	930x630	1130x730	1130x730	1130x730	1130x730	1530x730	1530x730	1930x930	1930x930
Dim. totales Lx F (mm)	1200x740	1200x740	1400x840	1400x840	1400x840	1400x840	1800x840	1800x840	2200x1040	2200x1040
Altura base (mm)	410	410	410	410	480	480	480	480	480	480
Capacidad (kg)	700	700	700	700	1000	1000	1000	1000	1000	1000
RUEDAS	macizas	pneumáticas	macizas	pneumáticas	macizas	pneumáticas	macizas	pneumáticas	macizas	pneumáticas
Diámetro ruedas (mm)	250x60	260x85	250x60	260x85	400x80	400x100	400x80	400x100	400x80	400x100
Peso (kg)	86	80	101	95	125	101	141	117	174	150



Más información en nuestra web [dissetodiseo.com](http://dissetodiseo.com)



2

Freno

Ruedas neumáticas o goma maciza

## Remolques para 1500kg

- Remolque con estructura completamente soldada con capacidad de carga de 700kg o 1000kg según el modelo.
- Modelos sin paredes, con paredes de 250mm de altura abatibles 180°.
- Dispone de freno de estacionamiento que actúa sobre las ruedas delanteras.
- Timón de arrastre, opcionalmente con enganche para remolcar varios remolques a la vez.



1



TIPO 1

Artículo	KF00660	KF00662	KF00664	KF00666	KF00668	KF00670	KF00672	KF00674
<b>Tipo</b>	1	1	1	1	2	2	2	2
<b>Plataforma Lx F (mm)</b>	2000x1000	2000x1000	2500x1250	2500x1250	1960x960	1960x960	2460x1210	2460x1210
<b>Dim. totales Lx F (mm)</b>	2200x1000	2200x1000	2700x1250	2700x1250	2200x1040	2200x1040	2700x1290	2700x1290
<b>Altura base (mm)</b>	500	500	500	500	500	500	500	500
<b>Capacidad (kg)</b>	1500	1500	1500	1500	1500	1500	1500	1500
<b>RUEDAS</b>	macizas	pneumáticas	macizas	pneumáticas	macizas	pneumáticas	macizas	pneumáticas
<b>Diámetro ruedas (mm)</b>	400x80	410x110	400x80	410x110	400x80	410x110	400x80	410x110
<b>Peso (kg)</b>	151	127	236	198	165	141	258	221





## Remolques para grandes cargas de hasta 5000kg

- Estructura base hecha a partir de tubo de acero 80x80x8mm completamente soldada.
- Disponible con ruedas neumáticas o de goma maciza.
- En cada esquina dispone de un alojamiento para poder montar los diferentes accesorios como son: montantes, paredes rejadas o paredes de madera abatibles.
- Estante base de 25mm de espesor con superficie antideslizante y resistencia a las inclemencias meteorológicas.
- Sistema de tracción con dispositivo de bloqueo rápido.
- Enganche para remolque incorporado con perno de 30mm de diámetro.
- El proceso de fabricación incluye el pintado de alta calidad con polvo poliéster y secado al horno.
- Se entrega montado.

Capacidad (kg)	Plataforma LxF (mm)	Altura base (mm)	Ruedas macizas (mm)	Ruedas caucho (mm)	Artículo	Peso (kg)	Artículo	Peso (kg)	Artículo	Peso (kg)	
REMOLQUE BASE					1 EJE GIRATORIO			2 EJES GIRATORIOS		4 EJES GIRATORIOS	
2000	2000x1000	510	360x60	-	KF00700	282	KF00701	300	KF00702	280	
2000	2000x1000	540	-	410x110	KF00703	272	KF00704	287	KF00705	267	
2000	2500x1250	510	360x60	-	KF00706	335	KF00707	350	KF00708	330	
2000	2500x1250	540	-	410x110	KF00709	316	KF00710	337	KF00711	318	
2000	3000x1500	510	360x60	-	KF00712	390	KF00713	405	KF00714	385	
2000	3000x1500	540	-	410x110	KF00715	377	KF00716	392	KF00717	372	
3000	2000x1000	530	400x75	-	KF00718	285	KF00719	300	KF00720	280	
3000	2000x1000	560	-	460x140	KF00721	272	KF00722	287	KF00723	267	
3000	2500x1250	530	400x75	-	KF00724	335	KF00725	350	KF00726	330	
3000	2500x1250	560	-	460x140	KF00727	32	KF00728	337	KF00729	317	
3000	3000x1500	530	400x75	-	KF00730	390	KF00731	405	KF00732	385	
3000	3000x1500	560	-	460x140	KF00733	377	KF00734	393	KF00735	372	
5000	2000x1000	530/700	400x130	-	KF00736	315	KF00737	330	KF00738	310	
5000	2000x1000	530	-	530x160	KF00739	310	KF00740	325	KF00741	305	
5000	2500x1250	700	400x130	-	KF00742	355	KF00743	370	KF00744	350	
5000	2500x1250	530	-	530x160	KF00745	350	KF00746	365	KF00747	345	
5000	3000x1500	700	400x130	-	KF00748	400	KF00749	415	KF00750	395	
5000	3000x1500	600	-	530x160	KF00751	395	KF00752	410	KF00753	390	



→ 1 EJE DE DIRECCIÓN



→ 2 EJES DE DIRECCIÓN



→ 4 RUEDAS DE DIRECCIÓN



### Montantes

- Estructura de sección cuadrada de 34mm por 2mm de espesor.
- Altura 600mm

Artículo	Plataforma LxF (mm)	Altura (mm)
KF00760	2000x1000	750
KF00762	2500x1250	750
KF00764	3000x1500	750



### Rejas lado corto

- Dos paredes rejadas con estructura tubular.
- Altura 750mm.

Artículo	Plataforma LxF (mm)	Altura (mm)
KF00766	2000x1000	750
KF00768	2500x1250	750
KF00770	3000x1500	750



### Rejas en los 4 lados

- Paredes rejadas con estructura tubular.
- Altura 750mm.

Artículo	Plataforma LxF (mm)	Altura (mm)
KF00772	2000x1000	750
KF00774	2500x1250	750
KF00776	3000x1500	750



### Paredes laterales

- Paredes de madera con estructura de acero. Laterales abatibles
- Altura 400mm.

Artículo	Plataforma LxF (mm)	Altura (mm)
KF00778	2000x1000	400
KF00780	2500x1250	400
KF00782	3000x1500	400

**Más información en nuestra web [dissetodiseo.com](http://dissetodiseo.com)**

**Más información 900 17 17 00 Llamada gratuita**

## Remolques para grandes cargas

- Estructura base hecha a partir de tubo de acero 80x80x8mm completamente soldada.
- Disponible con ruedas nemáticas o de goma maciza.
- En cada esquina dispone de un alojamiento para poder montar los diferentes accesorios como son: montantes, paredes rejadas o paredes de madera abatibles.
- Estante base de 25mm de espesor con superficie antideslizante y resistencia a las inclemencias meteorológicas.
- Sistema de tracción con dispositivo de bloqueo rápido.
- Enganche para remolque incorporado con perno de 30mm de diámetro.
- El proceso de fabricación incluye el pintado de alta calidad con polvo poliéster y secado al horno.
- Se entrega montado.



Artículo	Artículo	Capacidad (kg)	Plataforma Lx F (mm)	Altura base (mm)	Ruedas macizas (mm)	Ruedas caucho (mm)
1 EJE GIRATORIO	2 EJES GIRATORIOS					
KF00790	KF00791	3000	4000x1050	600	400x75	-
KF00792	KF00793	3000	4000x1050	630	-	460x140
KF00794	KF00795	5000	5000x1250	600	400x130	-
KF00796	KF00797	5000	5000x1250	630	-	530x160



→ 1 EJE DE DIRECCIÓN



→ 2 EJES DE DIRECCIÓN



1



2

## Carros de transporte para piezas largas

- Modelo tipo 1 con estructura base hecha a partir de tubo de acero pintado de 100x50mm y espesor 4mm. Montantes de tubo de 34x2mm.
- Modelo tipo 2 con estructura base hecha a partir de tubo de acero pintado de 60x40mm y espesor 3mm. Montantes de tubo de 34x2x600mm.
- Estructura completamente soldada.
- Dispone de 2 ruedas fijas y 2 giratorias con freno de pie que bloquea a su vez el giro según norma EN1757-3.

Artículo	Tipo	Plataforma Lx F (mm)	Dim. totales Lx F (mm)	Altura base (mm)	Capacidad (kg)	Ruedas diá. (mm)	Peso (kg)
KF00800	1	2000x600	2000x720	420	2000	360/200	106
KF00802	1	2500x600	2500x720	420	2000	360/200	115
KF00804	2	620x620	700x700	300	1000	200	50





## Carros con estructura de aluminio

- Estructura hecha completamente en aluminio anodizado.
- Diseño moderno y elegante ideal para oficinas, restaurantes, bibliotecas, etc.
- Estantes fabricados a partir de conglomerado de madera MDF de alta resistencia.
- Timón recubierto de goma.
- Ruedas con recubrimiento de goma. No dejan marcas en el suelo. Sistema de giro con rodamientos. Estructura de acero galvanizado.
- Dispone de 4 giratorias, 2 de ellas con freno de pie que bloquea a su vez el giro según norma EN1757-3.



Artículo	Tipo	Plataforma Lx F (mm)	Dim. totales LxFxH (mm)	Altura estantes (mm)	Capacidad (kg)	Ruedas diá. (mm)	Peso (kg)
KF00840	1	740x440	940x500x770	190/800	200	125	13
KF00842	1	940x540	1140x600x770	190/800	200	125	16
KF00844	2	920x620	1140x700x790	200/830	300	125	29
KF00846	2	1120x720	140x800x790	200/830	300	125	36
KF00848	3	920x620	1000x700x940	300	300	125	18
KF00850	3	1120x720	1200x800x940	300	300	125	22



Artículo	Tipo	Plataforma Lx F (mm)	Dim. totales LxFxH (mm)	Altura estantes (mm)	Capacidad (kg)	Ruedas diá. (mm)	Peso (kg)
KF00852	1	720x300	780x360x1060	190/580/970	150	125	17
KF00854	2	720x300	780x360x1060	190/580/970	150	125	21
KF00856	3	720x300	780x360x1060	190/580/970	150	125	19
KF00858	3	720x300	780x360x1060	190/580/970	150	125	22



## Carros de transporte ESD

- Carros especialmente pensado para transportar elementos que requieren de una protección electrostática. La posible carga estática se elimina mediante las ruedas.
- Estructura completamente soldada.
- Estantes fabricados a partir de conglomerado de madera MDF de alta resistencia.
- Ruedas con recubrimiento de goma conductora y sistema de giro con rodamientos. Estructura de acero galvanizado.
- Dispone de 2 ruedas fijas y 2 giratorias con freno de pie que bloquea a su vez el giro según norma EN1757-3.



Artículo	Tipo	Plataforma Lx F (mm)	Dim. totales LxFxH (mm)	Altura estantes (mm)	Estantes	Capacidad (kg)	Ruedas diá. (mm)	Peso (kg)
KF00860	1	1000x700	1120x700x990	285	1	500	200	29
KF00862	1	1200x800	1320x800x990	285	1	500	200	37
KF00864	2	1000x700	1120x700x990	285	1	500	200	32
KF00868	2	1200x800	1320x800x990	285	1	500	200	37
KF00870	3	790x490	990x500x810	190/820	2	250	125	22
KF00872	3	990x590	1190x600x810	190/820	2	250	125	26
KF00874	4	790x490	990x500x810	190/505/820	3	250	125	28
KF00876	4	990x590	1190x600x810	190/505/820	3	250	125	36
KF00878	5	790x490	910x500x930	190/730	2	250	125	23
KF00880	5	990x590	1110x600x930	190/730	2	250	125	27
KF00882	6	790x490	910x500x930	190/470/790	3	250	125	25
KF00884	6	990x590	1110x600x930	190/470/790	3	250	125	37
KF00886	7	1000x700	1150x700x890	280/900	2	500	200	50
KF00888	7	1200x800	1350x800x890	280/900	2	500	200	61
KF00890	8	1000x700	1150x700x890	280/590/900	3	500	200	69
KF00892	8	1200x800	1350x800x890	190/470/790	3	500	200	80







## Carros de transporte desmontables para planchas

- Carro diseñado especialmente para el transporte de planchas y elementos de gran superficie.
- Soportes extraíbles y con 7 posiciones diferentes. Alturas de 300mm, 600mm y 900mm.
- Estructura completamente soldada.
- Estante base fabricado a partir de conglomerado de madera MDF de alta resistencia.
- Ruedas con recubrimiento de goma dura y sistema de giro con rodamientos. Estructura de acero galvanizado.
- Dispone de 2 ruedas fijas y 2 giratorias con freno de pie que bloquea a su vez el giro según norma EN1757-3.



Artículo	Tipo	Largo (mm)	Altura (mm)
KF00562	3	1200	300
KF00564	3	1200	600
KF00566	3	1200	900
KF00568	3	1600	300
KF00570	3	1600	600
KF00572	3	1600	900

Artículo	Tipo	Plataforma LxF (mm)	Dim. totales LxF (mm)	Altura base (mm)	Ruedas	Capacidad (kg)	Ruedas diá. (mm)	Peso (kg)
KF00550	1	1200x800	1340x800	310	sí	500	200	45
KF00552	1	1200x800	1340x800	310	sí	1200	200	49
KF00554	1	1600x800	1740x800	310	sí	500	200	58
KF00556	1	1600x800	1740x800	310	sí	1200	200	62
KF00558	2	1200x800	1340x800	80	no	1200	-	35
KF00560	2	1600x800	1740x800	80	no	1200	-	48

## Carros de transporte para planchas

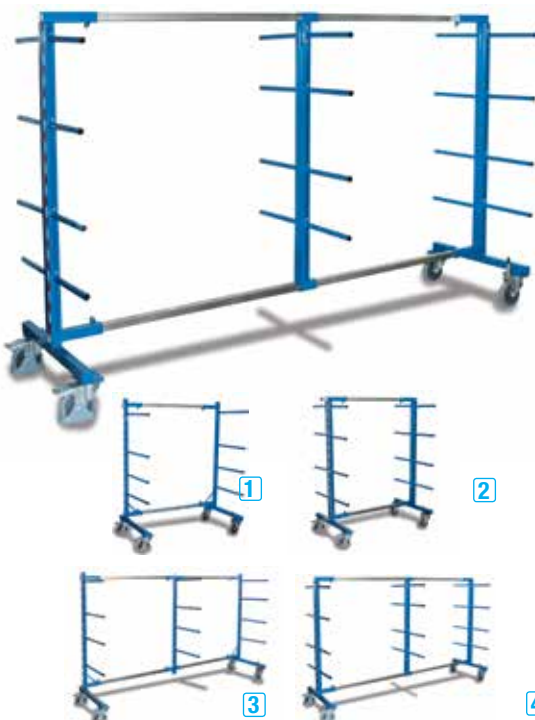
- Estructura base hecha a partir de tubo rectangular de acero pintado.
- Estructura completamente soldada.
- Zona de apoyo para planchas en uno o ambos lados, según el modelo, y con recubrimiento de caucho para proteger las planchas durante el transporte.
- Dispone de 2 ruedas fijas y 2 giratorias con freno de pie que bloquea a su vez el giro según norma EN1757-3.



Artículo	Tipo	Plataforma LxF (mm)	Dim. totales LxF (mm)	Altura útil (mm)	Altura base (mm)	Capacidad (kg)	Ruedas diá. (mm)	Peso (kg)
KF00580	1	1350x270 (x2)	1380x880x1700	1300	350	1200	200	71
KF00582	1	1680x270 (x2)	1680x880x1700	1300	350	1200	200	78
KF00584	1	2080x270 (x2)	2080x880x1700	1300	350	1200	200	98
KF00586	2	1380x430	1380x880x1700	1300	350	1200	200	57
KF00588	2	1680x430	1680x880x1700	1300	350	1200	200	62
KF00590	2	2080x430	2080x880x1700	1300	305	1200	200	85

## Carros de transporte para planchas

- Carro con soportes para planchas de anchura y longitud regulables. Fabricado en perfiles de acero soldados y acabados con pintura en colores RAL.
- Disponible en modelos con porta-planchas a un lado o a ambos lados.
- Ruedas con recubrimiento de goma termoplástica, rodamientos de bola y sistema de giro para maniobra.
- Dispone de 4 ruedas giratorias con freno de pie en 2 de ellas que bloquea a su vez el giro según norma EN1757-3.
- Las ruedas incluyen protectores para su seguridad.
- Se entrega montado.



Artículo	Tipo	Lados de carga	Dim. totales LxFxH (mm)	Capacidad (kg)	Ruedas diá. (mm)	Peso (kg)
KF20140	1	1 lado	440-1300x800x1800	400	160	52
KF20145	1	1 lado	440-1600x800x1800	400	160	53,5
KF20150	2	2 lados	440-1300x832x1800	400	160	63
KF20155	2	2 lados	560-1600x832x1800	400	160	65
KF20160	3	1 lado	560-2100x800x1800	400	160	66
KF20165	3	1 lado	560-3100x800x1800	400	160	71,5
KF20170	4	2 lados	560-2100x832x1800	400	160	83
KF20175	4	2 lados	560-3100x832x1800	400	160	89

→ **EQUIPADOS DE SERIE CON DOS RUEDAS FIJAS Y DOS MÓVILES CON FRENO**

## Carros de transporte para herramientas y multiusos

- Estructura base hecha a partir de tubo de acero pintado de diámetro 26,9mm y espesor 1,75mm.
- Paneles rejados de 1100x1140mm con rejilla de dimensiones 75x75mm con barilla de 5mm.
- Estructura completamente soldada.
- Estante base fabricado a partir de conglomerado de madera MDF de alta resistencia con acabado en haya.
- Ruedas con recubrimiento de goma dura y sistema de giro con rodamientos. Estructura de acero galvanizado.
- Dispone de 2 ruedas fijas y 2 giratorias con freno de pie que bloquea a su vez el giro según norma EN1757-3.
- El proceso de fabricación incluye el pintado de alta calidad con polvo poliéster y secado al horno.
- Se entrega montado.



Artículo	Plataforma LxF (mm)	Dim. totales LxF (mm)	Alt. base (mm)	Altura total (mm)	Capacidad (kg)	Ruedas diá. (mm)	Peso (kg)
KF00530	1200x200 (x2)	1350x800	280	1480	500	200	64



Más información en nuestra web [dissetodiseo.com](http://dissetodiseo.com)



1



2



3

## Carretillas para planchas

- Estructura hecha a partir de tubo de acero pintado de diámetro 26,9mm y espesor 1,75mm.
- Base metálica fabricada con chapa de acero de 4mm de espesor.
- Estructura completamente soldada.
- Ruedas disponibles en caucho macizo o neumáticas.

Artículo	Tipo	Dim. totales LxF (mm)	Alt. base (mm)	Alt. timón (mm)	Capacidad (kg)	Ruedas diá. (mm)	Ruedas	Peso (kg)
KF00536	1	900x500	1000x620	1200	200	250	macizas	21
KF00538	1	900x500	1000x620	1200	200	260	pneumáticas	17
KF00540	2	900x450	520x350	1360	200	250	macizas	16
KF00542	2	900x500	520x350	1360	200	260	pneumáticas	12
KF00544	3	970x600	320x320	950	200	250	macizas	13
KF00546	3	900x500	320x320	950	200	250	pneumáticas	9



Accesorios

Porta documentos



Artículo	Dimensiones LxFxH (mm)
FCE09800099	DIN A4 HORIZONTAL
FCE09850099	DIN A4 VERTICAL



■ 04  
■ 02

Estante adicional de metal

Artículo	Dimensiones LxFxH (mm)	Capacidad (kg)	Para carros
FCF05100004	799x510x30	100	CF y CL 945x525
FCF05300004	999x610x30	100	CF y CL 1135x625
FCG05100004	1283x510x30	100	CG 1425x525
FCH05100004	1283x610x30	100	CH 1425x625



■ 04  
■ 02

Bandeja de madera

Artículo	Dimensiones LxFxH (mm)	Capacidad (kg)	Para carros
FCF08000004	795x510x65	100	CF y CL 945x525
FCF08100004	995x610x65	100	CF y CL 1135x625



■ 04  
■ 02

Acople para horquillas

Artículo	Dimensiones LxFxH (mm)	Para carros
FCF09650004	238x615x70	CF y CL 1135x625, CH 1425x625
FCI09600004	238x815x70	Cl y CK 1425x825
FCF09600004	238x515x70	CG 1425x525



■ 04  
■ 02

Pared de malla lateral en lado corto

Artículo	Dimensiones LxFxH (mm)	Capacidad (kg)	Para carros
FCF06250004	384x680	50x100	CF 945x525
FCF06300004	484x680	50x100	CF 1135x625
FCL06250004	384x1095	50x100	CL 945x525 y CG
FCL06300004	484x1200	50x100	CL 1135x625 y CH
FCI06250004	684x810	100x100	Cl 1425x825
FCK06250004	684x1405	100x100	CK 1425x825

Reten Posterior

Artículo	Dimensiones LxFxH (mm)	Para carros
FCE09250004	663x38x100	CE 1200x700
FCE09300004	788x38x100	CE 1485x825

Caucho liso

Artículo	Dimensiones LxFxH (mm)	Para carros
FCE05950007	1065x700	CE 1200x700
FCE06000007	1345x825	CE 1485x825
FCF05900007	945x25	CF Y CL 945x525
FCF06000007	1135x625	CF Y CL 1135x625



■ 04  
■ 02

Estante adicional de madera

Artículo	Dimensiones LxFxH (mm)	Capacidad (kg)	Para carros
FCF05600004	795x500x30	100	CF y CL 945x525
FCF05800004	995x600x30	100	CF y CL 1135x625
FCI05600004	1280x800x20	100	Cl y CK 1425x825
FCG05600004	1260x500x12	100	CG 1425x525
FCH05600004	1260x600x12	100	CH 1425x625



■ 99

Reborde para estante

Artículo	Para tipo plataforma	Dimensiones LxFxH (mm)	Para carros
FCF09000099	Estante metálico	795x60	CF y CL 945x525
FCF09010099	Estante de madera	795x60	CF y CL 945x525
FCF09020099	Bases de metal y madera	795x60	CF y CL 945x525
FCF09050099	Estante metálico	995x60	CF y CL 1135x625
FCF09060099	Estante de madera	995x60	CF y CL 1135x625
FCF09070099	Bases de metal y madera	995x60	CF y CL 1135x625
FCG09110099	Estantes de madera	1275x60	Cl y CK 1425x825
FCG09120099	Bases de metal y madera	1275x60	Cl y CK 1425x825
FCG09100099	Estantes de metal	1275x60	CG y CH
FCG09120099	Bases de metal y madera	1275x60	CG y CH



■ 04  
■ 02

Pared de malla lateral en lado largo

Artículo	Dimensiones LxFxH (mm)	Capacidad (kg)	Para carros
FCF07000004	800x680	50x100	CF 945x525
FCF07050004	1000x680	50x100	CF 1135x625
FCL07000004	800x1095	50x100	CL 945x525
FCL07050004	1000x1200	50x100	CL 1135x625
FCI07000004	1280x810	100x100	Cl 1425x825
FCK07000004	1280x1405	100x100	CK 1425x825
FCG07000004	1280x1095	50x100	CG 1425x525
FCH07000004	1280x1200	50x100	CH 1425x625



## Carros para grandes cargas y grandes volúmenes

- Nuestros carros para grandes volúmenes y cargas son la mejor solución para el transporte y almacenamiento de productos industriales. Su sistema de apilado de varios niveles es una manera versátil y cómoda de gestionar su espacio de almacenaje, proporcionando grandes ventajas en la logística, sobretodo para productos de temporada o de cantidades variables. Además, están diseñados para su uso en estanterías de paletización, proporcionando así más posibilidades para la organización del almacén. Sus ruedas con sistema de autoposicionado se colocan hacia el interior permitiendo que el carro encaje entre los largueros con facilidad y sin necesidad de manipularlos.
- El sistema de plegado permite, una vez vacíos, guardar los carros ocupando un espacio mínimo, garantizando así el uso eficiente de su espacio de almacenamiento tanto cuando están en uso como cuando no. Además, sus medidas estándar permiten el transporte en camión tanto abiertos como plegados.



### → OPTIMIZAN EL ESPACIO



### → APILABLES



### → MEDIDAS ESTANDAR CAMIONES



# Carros grandes cargas y volumen

- Carros para transporte y almacenamiento.
- Permiten apilado en estanterías de paletización.
- Hasta 3 niveles de apilamiento sobre sí mismos.
- Aptas para elevación con carretilla elevadora.
- Ideales para naves de almacenamiento automatizado en altura.
- Estructura tubular de acero para la máxima protección del producto.
- Sistema plegable para el máximo aprovechamiento del espacio.
- Posibilidad de almacenamiento en estantería para euro-pallets, añadiendo las ruedas autoposicionadoras.
- Multitud de accesorios disponibles para todo tipo de industrias y aplicaciones.
- Múltiples opciones de tablero en maderas, plásticos y material ESD.

**Más información en nuestra web [dissetodiseo.com](http://dissetodiseo.com)**

**Más información 900 17 17 00 Llamada gratuita**



Artículo	Dimensiones ext LxFxH (mm)	Dimensiones int LxFxH (mm)	Peso (kg)	Carga (kg)	Carga apilado (kg)	Alturas apilado	Ruedas (mm)
KF10005	1300x1150x1800	1210x1100x1610	69	600	600	3	100
KF10010	2000x1150x1800	1910x1100x1610	85	600	600	3	100
KF10015	2500x1150x1800	2380x1100x1610	105	600	600	3	100
KF10020	2700x1150x1800	2610x1100x1600	111	600	600	3	100

Artículo	Dimensiones ext LxFxH (mm)	Dimensiones int LxFxH (mm)	Peso (kg)	Carga (kg)	Carga apilado (kg)	Alturas apilado	Ruedas (mm)
KF10025	1300x1150x1800	1210x1100x1610	70	600	600	3	100
KF10030	2000x1150x1800	1910x1100x1610	88	600	600	3	100
KF10035	2500x1150x1800	2380x1100x1610	105	600	600	3	100




Artículo	Dimensiones ext LxFxH (mm)	Dimensiones int LxFxH (mm)	Peso (kg)	Carga (kg)	Carga apilado (kg)	Alturas apilado	Ruedas (mm)
KF10040	1200x1150x1850	1120x1100x1615	89	800	1000	3	125
KF10045	2000x1150x1850	1920x1100x1615	115	800	1000	3	125
KF10050	2400x1150x1850	2320x1100x1615	132	800	1000	3	125

Artículo	Dimensiones ext LxFxH (mm)	Dimensiones int LxFxH (mm)	Peso (kg)	Carga (kg)	Carga apilado (kg)	Alturas apilado	Ruedas (mm)
KF10055	1200x800x1850	1120x750x1615	80	800	1000	3	125
KF10060	1200x1150x1850	1120x1100x1615	95	800	1000	3	125
KF10065	2000x1150x1850	1920x1100x1615	122	800	1000	3	125
KF10070	2400x1150x1850	2320x1100x1615	140	800	1000	3	125

# Contenedores de transporte apilables

- Contenedores con ruedas para transporte y almacenamiento
- Medidas estándar para transporte en camión.
- Hasta 4 niveles de apilamiento sobre sí mismos.
- Aptos para elevación con horquillas de carretilla elevadora.
- Estructura tubular de acero para la máxima protección del producto.
- Sistema plegable para aprovechar el espacio al máximo. El volumen en almacenamiento se reduce a un 25%, pudiendo almacenar 4 plegados en el espacio de 1. Plegados se pueden apilar hasta 12 contenedores.
- Multitud de accesorios disponibles para todo tipo de industrias y aplicaciones.
- Gama de colores RAL bajo pedido.












 **Más información en nuestra web [dissetodiseo.com](http://dissetodiseo.com)**



Artículo	Dimensiones ext LxFxH (mm)	Dimensiones int LxFxH (mm)	Peso (kg)	Carga (kg)	Carga apilado (kg)	Alturas apilado	Ruedas (mm)
KF10115	1200x1000x1250	1100x920x1080	57	500	300	2	100

Artículo	Dimensiones ext LxFxH (mm)	Dimensiones int LxFxH (mm)	Peso (kg)	Carga (kg)	Carga apilado (kg)	Alturas apilado	Ruedas (mm)
KF10117	1800x1300x1810	1670x1270x1610	102	500	500	3	100





## Contenedor rodante de seguridad para gran volumen

- Carros para transporte y recogida de pedidos
- Permiten el apilado en estanterías de paletización.
- Rueda pivotal central ESD que permite la rotación del carro sobre sí mismo y protege al trabajador.
- Estructura tubular de acero para la máxima protección del producto.
- Escalones plegables, portadocumentos y portabotellas.
- Lados con malla 80x50 y superficies horizontales con malla 100x50.
- Multitud de accesorios disponibles para todo tipo de industrias y aplicaciones.

Artículo	Dimensiones ext LxFxH (mm)	Dimensiones int LxFxH (mm)	Peso (kg)	Carga (kg)	Carga apilado (kg)	Alturas apilado	Ruedas (mm)
KF10145	2400x1150x1850	2315x1070x1585	190	750	-	-	125



AMPLIABLE  
CON  
ACCESORIOS



DISEÑO  
ESPECIAL



3 AÑOS  
DE GARANTÍA



ALMACENAJE  
DE BAJA  
ALTURA

## Carros para productos tapizados

- Carros para el transporte y almacenamiento, especialmente diseñados para muebles o material tapizado.
- Estructura tubular de acero para la máxima protección del producto.
- Sistema plegable para aprovechar el espacio al máximo.
- El carro con estantes para elementos tapizados usa barras telescópicas para adaptarse a la medida necesaria.
- El roll container tiene medidas especiales que permiten el paso por puertas y zonas estrechas. Además, una vez plegado, ocupa un 70% menos de espacio.
- Multitud de accesorios disponibles para todo tipo de industrias y aplicaciones.
- Gama de colores RAL bajo pedido.

Artículo	Dimensiones ext LxFxH (mm)	Dimensiones int LxFxH (mm)	Peso (kg)	Carga (kg)	Carga apilado	Estantes	Ruedas (mm)
KF10095	2800x1100x1260	2200x700x920	26	300	-	1	100
KF10100	2800x1100x1260	2200x700x920	36	300	-	2	100
KF10105	3100x894x1850	2400x860x1850	62	300	-	3	100



AMPLIABLE  
CON  
ACCESORIOS



DISEÑO  
ESPECIAL



3 AÑOS  
DE GARANTÍA



ALMACENAJE  
DE BAJA  
ALTURA

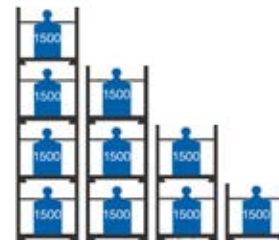
## Contenedor rodante para grandes cargas

- Carros para el transporte y almacenamiento, especialmente diseñados para muebles o material tapizado.
- Estructura tubular de acero para la máxima protección del producto.
- Sistema plegable para aprovechar el espacio al máximo.
- El carro con estantes para elementos tapizados usa barras telescópicas para adaptarse a la medida necesaria.
- El roll container tiene medidas especiales que permiten el paso por puertas y zonas estrechas, ideal para el transporte de mobiliario de hotel. Además, una vez plegado, ocupa un 70% menos de espacio.
- Multitud de accesorios disponibles para todo tipo de industrias y aplicaciones.
- Gama de colores RAL bajo pedido.

Artículo	Dimensiones ext LxFxH (mm)	Dimensiones int LxFxH (mm)	Peso (kg)	Carga (kg)	Carga apilado (kg)	Alturas apilado	Ruedas (mm)
KF10110	1730x730x1730	1675x685x1545	60	600	-	-	100

## Gran contenedor para materias primas

- Bastidor-estantería para transporte y almacenamiento.
- Estructura de acero de alta resistencia para grandes cargas.
- Hasta 4 niveles de apilamiento sobre sí mismos.
- Gran estabilidad incluso con gran carga en altura.
- Aptas para elevación con carretilla elevadora.
- Estructura tubular de acero para la máxima protección del producto.
- Sistema plegable para el máximo aprovechamiento del espacio.
- Múltiples opciones de tablero en maderas, plásticos y material ESD.



→ APILABLES

Artículo	Dimensiones ext LxFxH (mm)	Dimensiones int LxFxH (mm)	Peso (kg)	Carga (kg)	Carga apilado (kg)	Alturas apilado	Ruedas (mm)
KF10200	2354x1120x1000	2320x1095x780	122	400	1600	4	-

**Más información**  
900 17 17 00 Llamada gratuita

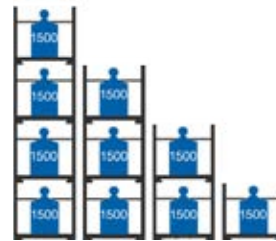


→ APILABLES

Artículo	Dimensiones ext LxFxH (mm)	Dimensiones int LxFxH (mm)	Peso (kg)	Carga (kg)	Carga apilado (kg)	Alturas apilado	Malla (mm)
KF10205	2240x1120x1110	2200x1080x950	155	1500	6800	5	25x50
KF10215	2240x1120x1100	2200x1080x950	141	1500	6800	5	25x50
KF10220	2240x1120x1100	2200x1080x950	156	1500	6800	5	25x50
KF10225	2240x1120x1110	2200x1080x950	150	1500	6800	5	25x50

## Contenedor-bastidor apilable

- Bastidor-estante de apilamiento para cargas pesadas.
- Fabricado con perfiles de acero de alta resistencia.
- Más de 2 metros cúbicos de capacidad.
- 1000 kg de carga individual y 2400 kg de apilado
- Hasta 5 niveles de apilamiento sobre sí mismos.
- Estructura tubular de acero para la máxima protección del producto.
- Sistema plegable para el máximo aprovechamiento del espacio.
- Idóneo para la gestión de productos con mayor fluctuación, como productos de temporada.
- Capacidad para palets.



→ APILABLES

Artículo	Dimensiones ext LxFxH (mm)	Dimensiones int LxFxH (mm)	Peso (kg)	Carga (kg)	Carga apilado (kg)	Alturas apilado	Ruedas (mm)
KF10150	1500x1050x2000	1380x930x1700	95	1000	2400	4	-



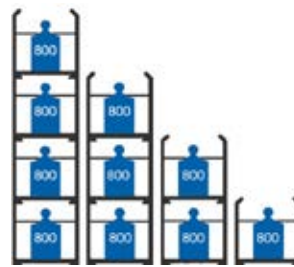
→ APILABLES

Artículo	Dimensiones ext LxFxH (mm)	Dimensiones int LxFxH (mm)	Peso (kg)	Carga (kg)	Carga apilado (kg)	Alturas apilado	Ruedas (mm)
KF10165	1100x1147x1740	870x917x1530	64	1500	4700	4	-
KF10170	1185x1550x1740	955x1320x1530	71	1500	4700	4	-



## Contenedor-bastidor apilable

- Bastidor-estantería para transporte y almacenamiento.
- Estructura de acero de alta resistencia para grandes cargas.
- Hasta 4 niveles de apilamiento sobre sí mismos.
- Gran estabilidad incluso con gran carga en altura.
- Aptas para elevación con carretilla elevadora.
- Estructura tubular de acero para la máxima protección del producto.
- Sistema plegable para el máximo aprovechamiento del espacio.
- Múltiples opciones de tablero en maderas, plásticos y material ESD.



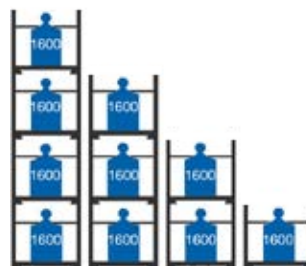
➔ APILABLES

Artículo	Dimensiones ext LxFxH (mm)	Dimensiones int LxFxH (mm)	Peso (kg)	Carga (kg)	Carga apilado (kg)	Alturas apilado	Ruedas (mm)
KF10155	2400x1200x1800	2290x1200x1575	124	800	3500	4	-

Artículo	Dimensiones ext LxFxH (mm)	Dimensiones int LxFxH (mm)	Peso (kg)	Carga (kg)	Carga apilado (kg)	Alturas apilado	Ruedas (mm)
KF10195	2400x1200x2000	2260x1150x1800	114	500	2100	3	-

## Contenedor apilable para grandes volúmenes

- Bastidor-estantería para transporte y almacenamiento.
- Estructura de acero de alta resistencia para grandes cargas.
- Hasta 4 niveles de apilamiento sobre sí mismos.
- Posibilidad de contenedor con paneles laterales electrozincados.
- Gran estabilidad incluso con gran carga en altura.
- Aptas para elevación con carretilla elevadora.
- Estructura tubular de acero para la máxima protección del producto.
- Sistema plegable para el máximo aprovechamiento del espacio.
- Múltiples opciones de tablero en maderas, plásticos y material ESD.



➔ APILABLES

Artículo	Dimensiones ext LxFxH (mm)	Dimensiones int LxFxH (mm)	Peso (kg)	Carga (kg)	Carga apilado (kg)	Alturas apilado	Ruedas (mm)
KF10150	1500x1050x2000	1380x930x1700	95	1000	2400	4	-

Artículo	Dimensiones ext LxFxH (mm)	Dimensiones int LxFxH (mm)	Peso (kg)	Carga (kg)	Carga apilado (kg)	Alturas apilado	Ruedas (mm)
KF10165	1100x1147x1740	870x917x1530	64	1500	4700	4	-
KF10170	1185x1550x1740	955x1320x1530	71	1500	4700	4	-



→ MALLA CON ABERTURA FRONTAL

Artículo	Dimensiones LxFxH (mm)	Dimensiones int LxFxH (mm)	Peso (kg)	Carga (kg)	Carga apilado	Alturas apilado	Malla
KF10265	1200x800x800	-	19	-	1000	3	100x100
KF10270	1200x800x1000	-	22	-	1000	3	100x100
KF10275	1200x800x1200	-	24	-	750	3	100x100
KF10280	1200x800x1600	-	31	-	750	3	100x100
KF10285	1200x1000x800	-	24	-	1000	3	100x100
KF10290	1200x1000x1000	-	27	-	1000	3	100x100
KF10295	1200x1000x1200	-	29	-	750	3	100x100
KF10300	1200x1000x1600	-	32,5	-	750	3	100x100

## Contenedores metálicos para europallet

- Contenedores para almacenamiento apilado en Europallet.
- Permiten apilado en estanterías de paletización.
- Hasta 3 niveles de apilamiento sobre sí mismos.
- Aptas para elevación con carretilla elevadora.
- Estructura tubular de acero para la máxima protección del producto.
- Sistema desmontable para el máximo aprovechamiento del espacio cuando no está en uso.



→ CIERRE SUPERIOR

Artículo	Dimensiones LxFxH (mm)	Dimensiones int LxFxH (mm)	Peso (kg)	Carga (kg)	Carga apilado	Alturas apilado	Malla
KF10455	1200x800x800	-	21,5	-	1500	3	-
KF10460	1200x800x1000	-	24,5	-	1500	3	-
KF10465	1200x800x1200	-	27,5	-	750	3	-
KF10470	1200x800x1600	-	30,5	-	750	3	-
KF10475	1200x1000x800	-	25	-	1500	3	-
KF10480	1200x1000x1000	-	27	-	1500	3	-
KF10485	1200x1000x1200	-	29	-	750	3	-
KF10490	1200x1000x1600	-	33	-	750	3	-



→ BARRAS LATERALES

Artículo	Dimensiones LxFxH (mm)	Dimensiones int LxFxH (mm)	Peso (kg)	Carga (kg)	Carga apilado (kg)	Alturas apilado	Malla
KF10540	1200x800x800	-	28	-	500	4	-
KF10545	1200x800x1000	-	31,5	-	500	3	-
KF10550	1200x800x1200	-	33	-	300	3	-
KF10555	1200x1000x800	-	23	-	500	4	-
KF10560	1200x1000x1000	-	33	-	500	3	-
KF10565	1200x1000x1200	-	36	-	300	3	-



900 17 17 00

Consulte con nuestros expertos



→ CIERRES LATERALES BASCULANTES

Artículo	Dimensiones LxFxH (mm)	Dimensiones int LxFxH (mm)	Peso (kg)	Carga (kg)	Carga apilado (kg)	Alturas apilado	Malla
KF10495	1200x800x800	-	25	-	1500	3	-
KF10500	1200x800x1000	-	28	-	1500	3	-
KF10505	1200x800x1200	-	31	-	750	3	-
KF10510	1200x800x1600	-	34	-	750	3	-
KF10515	1200x1000x800	-	28,5	-	1500	3	-
KF10520	1200x1000x1000	-	30,5	-	1500	3	-
KF10525	1200x1000x1200	-	32,5	-	750	3	-
KF10530	1200x1000x1600	-	36,5	-	750	3	-

## Contenedor arriostrado

- Contenedores para almacenamiento apilado en Europalet.
- Permiten apilado en estanterías de paletización.
- Hasta 3 niveles de apilamiento sobre sí mismos.
- Aptas para elevación con carretilla elevadora.
- Estructura tubular de acero para la máxima protección del producto.
- Sistema desmontable para el máximo aprovechamiento del espacio cuando no está en uso.



Artículo	Dimensiones LxH (mm)	Dimensiones int LxH (mm)	Peso (kg)	Carga (kg)	Carga apilado	Alturas apilado	Malla
KF10610	1200x800x800	-	28,5	-	2000	4	-
KF10615	1200x800x1000	-	31,5	-	2000	4	-
KF10620	1200x800x1200	-	34,5	-	1000	3	-
KF10625	1200x800x1600	-	38,5	-	1000	3	-
KF10630	1200x1000x800	-	30	-	1000	4	-
KF10635	1200x1000x1000	-	33	-	1000	4	-
KF10640	1200x1000x1200	-	35,5	-	500	3	-
KF10645	1200x1000x1600	-	41	-	500	3	-

Artículo	Dimensiones LxH (mm)	Dimensiones int LxH (mm)	Peso (kg)	Carga (kg)	Carga apilado	Alturas apilado	Malla
KF10570	1200x800x800	-	33	-	2000	3	-
KF10575	1200x800x1000	-	36,5	-	2000	3	-
KF10580	1200x800x1200	-	43,5	-	2000	3	-
KF10585	1200x800x1600	-	45,5	-	2000	3	-
KF10590	1200x1000x800	-	34,5	-	2000	3	-
KF10595	1200x1000x1000	-	38,5	-	2000	3	-
KF10600	1200x1000x1200	-	44	-	2000	3	-
KF10605	1200x1000x1600	-	52	-	2000	3	-



### Accesorios

Artículo	Descripción
ACABADOS	Gama de colores RAL disponible bajo pedido, como pintura convencional o pintura electrostática en polvo. también con acabado galvanizado, tanto electrolítico como de baño caliente.
ESTANTES	Disponibles en madera, conglomerado, fibra y material ESD. Con ganchos para distintas alturas.
PUERTA FRONTAL	Con pivote central que permite abrir la mitad superior e inferior.
GARRAS DE APILADO	Permiten el apilado de los carros con la máxima seguridad y estabilidad.

Artículo	Descripción
ENTRADAS HORQUILLA	Entradas para horquilla de carretilla elevadora que facilitan y aseguran la manipulación.
PANEL DE BASE	Disponibles en madera, conglomerado, panel ESD, fibra, tablero de virutas orientadas OSB y plástico.
PORTA DOCUMENTOS	Porta documentos y porta etiquetas código EAN+ en plancha de aluminio.
LIMITADOR DE APILADO	Impide el apilado, no compatible con los protectores de PVC
MEDIDAS ESPECIALES	Medidas específicas para sus necesidades. Pídanos información.

## Roll contenedor de varilla



- Contenedor rodante para el transporte y almacenamiento eficiente de todo tipo de productos
- Disponible en múltiples configuraciones, con estantes, pared trasera, pared frontal abatible, colgador, cinchas...
- Malla de la base: 40x135mm.
- Malla de laterales: 105x400mm.
- 2 ruedas fijas y dos de maniobra. Diámetro de ruedas: 106mm.
- Laterales dotados de cincha téxtil con tensor.
- Ruedas disponibles en nylon, goma y polipropileno.
- Higiénico y fácil de limpiar.
- Acabado superficial de zincado electrolítico que le otorga una gran resistencia a la corrosión.



Artículo	Descripción	Tipo	Dimensiones ext. LxFxH (mm)	Dimensiones int. LxFxH (mm)	Altura base (mm)	Capacidad (kg)	Ruedas	Diámetro ruedas (mm)
LP30100	Roll 2 paredes	1	715x805x1600	660x760x1450	150	500	Polipropileno	106
LP30105	Roll 2 paredes	1	715x805x1800	660x760x1650	150	500	Polipropileno	106
LP30140	Roll 3 paredes	2	715x805x1600	660x760x1450	150	500	Polipropileno	106
LP30145	Roll 3 paredes	2	715x805x1800	660x760x1650	150	500	Polipropileno	106
LP30147	Roll puerta abatible	3	715x805x1600	660x760x1450	150	500	Polipropileno	106
LP30148	Roll puerta abatible	3	715x805x1800	660x760x1650	150	500	Polipropileno	106
LP30110	3ª pared	2	700x1600	-	-	-	-	-
LP30115	3ª pared	2	700x1800	-	-	-	-	-
LP30120	4ª pared abatible	3	700x1600	-	-	-	-	-
LP30125	Estante	-	700x800	-	-	-	-	-
LP30130	Cinta de seguridad	-	1000x25	-	-	-	-	-
LP30135	Colgador	-	700	-	-	-	-	-



## Roll contenedor de malla

- Contenedor rodante para el transporte y almacenamiento eficiente de todo tipo de productos
- Disponible en múltiples configuraciones, con estantes, pared frontal abatible o batiente, colgador, cinchas...
- Malla de la base: 40x135mm. Malla de laterales: 50x50mm.
- 2 ruedas fijas y dos de maniobra. Diámetro de ruedas: 106mm.
- Ruedas disponibles en nylon, goma y polipropileno.
- Higiénico y fácil de limpiar.
- Acabado superficial de zincado electrolítico que le otorga una gran resistencia a la corrosión.



Artículo	Descripción	Tipo	Dimensiones ext. LxFxH (mm)	Dimensiones int. LxFxH (mm)	Altura base (mm)	Capacidad (kg)	Ruedas	Diámetro ruedas (mm)
LP30140	Roll contenedor 3 paredes	1	700x800x1800	660x780x1650	150	500	Polipropileno	106
LP30145	Roll contenedor de 3 paredes y puerta batiente	-	700x800x1800	600x780x1650	150	500	Polipropileno	106
LP30150	Roll contenedor de 3 paredes y puerta abatible	-	700x800x1800	600x780x1650	150	500	Polipropileno	106
LP30155	Roll contenedor 3 paredes y puerta batiente doble	-	700x800x1800	600x780x1650	150	500	Polipropileno	106
LP30145	Puerta de seguridad 270°	2	700x1800	-	-	-	-	-
LP30150	Puerta abatible	3	700x1800	-	-	-	-	-
LP30155	Puerta doble 270°	4	700x1800	-	-	-	-	-
LP30160	Tapa	-	700x800	-	-	-	-	-
LP30125	Estante	-	700x800	-	-	-	-	-
LP30130	Cinta de seguridad	-	1000x25	-	-	-	-	-
LP30135	Colgador	-	700	-	-	-	-	-



## Roll contenedor de varilla de base plástica

- Contenedor rodante para el transporte y almacenamiento eficiente de todo tipo de productos
- Disponible en múltiples configuraciones, con estantes, pared trasera, pared frontal abatible, colgador, cinchas...
- Estructura de acero.
- Base de plástico ideal para productos alimentarios.
- Malla de laterales: 105x400mm.
- 2 ruedas fijas y dos de maniobra. . Diámetro de ruedas: 106mm.
- Laterales dotados de cincha textil con tensor.
- Ruedas disponibles en nylon, goma y polipropileno.
- Acabado superficial de zincado electrolítico que le otorga una gran resistencia a la corrosión.



Artículo	Descripción	Tipo	Dimensiones ext. LxFxH (mm)	Dimensiones int. LxFxH (mm)	Altura base (mm)	Capacidad (kg)	Ruedas	Diámetro ruedas (mm)
LP30200	Roll 2 paredes	1	720x810x1600	660x760x1450	150	300	Polipropileno	106
LP30205	Roll 2 paredes	1	720x810x1800	660x760x1650	150	300	Polipropileno	106
LP30260		2	720x810x1600	660x760x1450	150	300	Polipropileno	106
LP30265		2	720x810x1800	660x760x1650	150	300	Polipropileno	106
LP30270		3	720x810x1600	660x760x1450	150	300	Polipropileno	106
LP30275		3	720x810x1800	660x760x1650	150	300	Polipropileno	106
LP30215	3ª pared	2	700x1600	-	-	-	-	-
LP30220	3ª pared	2	700x1800	-	-	-	-	-
LP30225	4ª pared abatible	3	700x1600	-	-	-	-	-
LP30125	Estante		700x800	-	-	-	-	-
LP30130	Cinta de seguridad		1000x25	-	-	-	-	-
LP30135	Colgador		700	-	-	-	-	-



## Roll contenedor de malla de base plástica

- Contenedor rodante para el transporte y almacenamiento eficiente de todo tipo de productos
- Disponible en múltiples configuraciones, con estantes, pared frontal abatible o batiente, colgador, cinchas...
- Base plástica ideal para productos alimentarios.
- 2 ruedas fijas y dos de maniobra. . Malla de laterales: 50x50mm.
- Diámetro de ruedas: 106mm.
- Ruedas disponibles en nylon, goma y polipropileno.
- Acabado superficial de zincado electrolítico que le otorga una gran resistencia a la corrosión.



Artículo	Descripción	Tipo	Dimensiones ext. LxFxH (mm)	Dimensiones int. LxFxH (mm)	Altura base (mm)	Capacidad (kg)	Ruedas	Diámetro ruedas (mm)
LP30230	Roll contenedor 3 paredes	1	720x810x1800	660x760x1650	150	300	Polipropileno	106
LP30235	Roll contenedor puerta batiente	2	720x810x1800	660x760x1650	150	300	Polipropileno	106
LP30240	Roll contenedor puerta abatible	3	720x810x1800	660x760x1650	150	300	Polipropileno	106
LP30245	Roll contenedor puerta doble	4	720x810x1800	660x760x1650	150	300	Polipropileno	106
LP30235	Puerta de seguridad 270°	2	700x1800	-	-	-	-	-
LP30240	Puerta abatible	3	700x1800	-	-	-	-	-
LP30245	Puerta doble 270°	4	700x1800	-	-	-	-	-
LP30160	Tapa		700x800	-	-	-	-	-
LP30125	Estante		700x800	-	-	-	-	-
LP30130	Cinta de seguridad		1000x25	-	-	-	-	-
LP30135	Colgador		700	-	-	-	-	-

## Roll contenedor de varilla de gran volumen



- Contenedor rodante para el transporte y almacenamiento eficiente de todo tipo de productos de volúmenes grandes.
- Disponible en múltiples configuraciones, con estantes, pared trasera, pared frontal abatible, colgador, cinchas...
- Estructura de acero.
- Malla de la base: 40x135mm
- Malla de laterales: 105x400mm.
- Diámetro de ruedas: 106mm.
- Ruedas disponibles en nylon, goma y polipropileno.
- 2 ruedas fijas y dos de maniobra.
- Higiénico y fácil de limpiar.
- Acabado superficial de zincado electrolítico que le otorga una gran resistencia a la corrosión.



Artículo	Descripción	Tipo	Dimensiones ext. LxFxH (mm)	Dimensiones int. LxFxH (mm)	Altura base (mm)	Capacidad (kg)	Ruedas	Diámetro ruedas (mm)
LP30300	Roll 3 paredes	1	1200x805x1800	1150x780x1650	150	500	Polipropileno	106
LP30310	Roll 3 paredes y puerta abatible	2	1200x805x1800	1150x780x1650	150	500	Polipropileno	106
LP30305	Puerta abatible	2	1200x1600	-	-	-	-	-
LP30405	Estante 1200	3	1200x800	-	-	-	-	-
LP3700	Roll bandejas metálicas	4	1100x450x1815	1040x395x1650	150	500	Polipropileno	106
LP30315	Colgador	-	1200	-	-	-	-	-
LP30315	Cinta de seguridad	-	1500x25	-	-	-	-	-

## Roll contenedor de malla de gran volumen



- Contenedor rodante para el transporte y almacenamiento eficiente de todo tipo de productos de volúmenes grandes.
- Disponible en múltiples configuraciones, con estantes, pared frontal abatible o batiente, colgador, cinchas...
- Estructura de acero
- Malla de la base: 40x135mm.
- Malla de laterales: 50x50mm.
- Diámetro de ruedas: 106mm.
- Ruedas disponibles en nylon, goma y polipropileno.
- 2 ruedas fijas y dos de maniobra.
- Higiénico y fácil de limpiar.



Artículo	Descripción	Tipo	Dimensiones ext. LxFxH (mm)	Dimensiones int. LxFxH (mm)	Altura base (mm)	Capacidad (kg)	Ruedas	Diámetro ruedas (mm)
LP30500	Roll 3 paredes	1	1200x600x1800	1140x565x1650	150	500	Polipropileno	106
LP30510	Roll 3 paredes	1	1200x800x1800	1140x745x1650	150	500	Polipropileno	106
LP30400	Roll contenedor de seguridad	2	1200x800x1800	1140x745x1650	150	500	Polipropileno	106
LP30415	Puertas batientes 270°	2	1200x1800	-	-	-	-	-
LP30420	Tapa	2	1200x800	-	-	-	-	-
LP30405	Estante	3	1200x800	-	-	-	-	-
LP30125	Estante con bordes	4	1200x600x100	-	-	-	-	-
LP30130	Estante con bordes	4	1200x800x100	-	-	-	-	-
LP30135	Colgador	-	1200	-	-	-	-	-



## Roll contenedor de seguridad

- Disponible en múltiples configuraciones, con estantes, pared trasera, pared frontal abatible, colgador, cinchas...
- Estructura de acero
- Malla de la base: 40x135mm.
- Malla de laterales: 50x50mm.
- Diámetro de ruedas: 100mm.
- Ruedas de nylon y goma.
- Higiénico y fácil de limpiar.
- Acabado superficial de zincado electrolítico que le otorga una gran resistencia a la corrosión.



Artículo	Descripción	Tipo	Dimensiones ext. LxFxH (mm)	Dimensiones int. LxFxH (mm)	Altura base (mm)	Capacidad (kg)	Ruedas	Diámetro ruedas (mm)
LP30165	Roll de seguridad completo	1	700x800x1800	660x780x1650	150	500	Polipropileno	106
LP30250	Roll seguridad base plastica	2	720x810x1800	660x760x1650	150	300	Polipropileno	106
LP30400	Roll seguridad gran volumen	3	1190x785x1785	1140x745x1605	150	500	Polipropileno	106
LP30600	Roll de seguridad encajable	4	820x715x1700	780x675x1550	150	500	Polipropileno	106
LP30125	Estante	1,2,4	700x800	-	-	-	-	-
LP30405	Estante grande	3	1200x800	-	-	-	-	-
LP3030	Estante con borde	1,2,4	700x800x100	-	-	-	-	-
LP30315	Cinta de seguridad	-	1500x25	-	-	-	-	-



## Roll contenedor encajable

- Disponible en múltiples configuraciones, con estantes, pared trasera, pared frontal abatible, colgador, cinchas...
- Estructura de acero
- Malla de la base: 40x135mm.
- Malla de laterales: 50x50mm.
- Diámetro de ruedas: 100mm.
- Ruedas de nylon y goma.
- Higiénico y fácil de limpiar.
- Acabado superficial de zincado electrolítico que le otorga una gran resistencia a la corrosión.



Artículo	Descripción	Tipo	Dimensiones ext. LxFxH (mm)	Dimensiones int. LxFxH (mm)	Altura base (mm)	Capacidad (kg)	Ruedas	Diámetro ruedas (mm)
LP30615	Roll 2 paredes	1	715x820x1700	675x780x1550	150	500	Polipropileno	106
LP30620	Roll 3 paredes	2	715x805x1700	660x780x1450	150	500	Polipropileno	106
LP30600	Roll de seguridad	3	715x820x1700	675x780x1550	150	500	Polipropileno	106
LP30125	Estante	-	700x800	-	-	-	-	-
LP30605	Estante abatible	-	700x800	-	-	-	-	-
LP30625	Estante regulable	-	700x800	-	-	-	-	-
LP30130	cinta de seguridad	-	1000x25	-	-	-	-	-
LP30135	Colgador	-	1200	-	-	-	-	-



## Contenedor de varilla plegable

Disponible en múltiples configuraciones, con estantes, pared trasera, pared frontal abatible, colgador, cinchas...

- Estructura de acero
- Malla de la base: 40x135mm, malla de laterales: 50x50mm.
- Diámetro de ruedas: 100mm. Disponible con ruedas de diversos materiales y diámetros.
- Higiénico y fácil de limpiar.
- Acabado superficial de zincado electrolítico que le otorga una gran resistencia a la corrosión.



**900 17 17 00**

Consulte con nuestros expertos



Artículo	Descripción	Plataforma LxF (mm)	Dim. totales LxF (mm)	Capacidad (kg)	Peso (kg)
LP1500	Contenedor de malla	1200x800x1000	1120x750x840	800	43
LP1505	Contenedor de malla	1200x800x1110	1130x760x960	800	53
LP1510	Contenedor de malla	1200x1000x150	1120x950x990	800	55
LP2000	1223x820x960	1223x820x960	1120x750x840	800	43
LP2005	Contenedor de malla	1223x1020x900	1130x760x960	800	53
LP3015	Barra colgador	250x60	260x85	260x85	400x80



## Contenedor de varilla para Europalet

Disponible en múltiples configuraciones, con estantes, pared trasera, pared frontal abatible, colgador, cinchas...

- Estructura de acero
- Malla de la base: 40x135mm.
- Malla de laterales: 50x50mm.
- Diámetro de ruedas: 100mm.
- Ruedas de nylon y goma.
- Higiénico y fácil de limpiar.
- Acabado superficial de zincado electrolítico que le otorga una gran resistencia a la corrosión.



Artículo	Descripción	Plataforma LxF (mm)	Dim. totales LxF (mm)	Altura base (mm)	Capacidad (kg)	Ruedas	Diámetro ruedas (mm)	Peso (kg)
LP3000	Roll 2 paredes	960x660	960x660	1160x760	1160x760	1160x760	1160x760	1560x760
LP3005	3ª pared	1200x740	1200x740	1400x840	1400x840	1400x840	1400x840	1800x840
LP3010	4ª pared plegable	410	410	410	410	480	480	480
KF00632	Cinta	700	700	700	700	1000	1000	1000
LP3015	Estante	macizas	pneumáticas	macizas	pneumáticas	macizas	pneumáticas	macizas
LP3015	Barra colgador	250x60	260x85	250x60	260x85	400x80	400x100	400x80





Más información  
900 17 17 00 Llamada gratuita



## Posicionadores de material

- Mejora la ergonomía del puesto de trabajo.
- Construcción totalmente en acero, ligera y móvil gracias a 4 ruedas giratorias con freno de pie.
- Inclinación de la plataforma de 0 - 40°; fijación mediante palanca de seguridad.
- Modelos elevación manual con plataforma ajustable a cualquier altura mediante palanca de seguridad.
- Modelo de elevación hidráulica mediante bomba de pedal, ajustable a cualquier altura.

Nº	Artículo	Altura plataforma (mm)	Capacidad (kg)	Tipo elevación
1	MSA1095	510-700	150	manual
1	MSA1096	720-1070	150	manual
2	MSA1097	720-1070	150	hidráulico



## Bases móviles de plástico para cajas

- Las bases con ruedas facilitan el movimiento de los contenedores de norma europea dentro de sus instalaciones.
- Se adaptan a las cajas de 600x400mm y 800x600mm.
- Fabricadas en material virgen.
- Diseño robusto y de alta calidad que permite una capacidad de carga de 250kg.
- Las ruedas pueden ser las 4 giratorias o 2 giratorias y 2 fijas. Pueden estar hechas de poliamida o de polipropileno con recubrimiento de goma para reducir el ruido en suelos rugosos.
- Las ruedas se pueden suministrar con protector antihilos.
- El modelo de 800x600mm dispone de huecos para alojar las ruedas en caso de apilado, por lo que garantizan la máxima seguridad.

Artículo	Dimensiones ext. LxFxH (mm)	Ruedas	Material ruedas	Color
PSG2630	620x420	4 giratorias	PP+goma	Azul/Rojo
PSG2631	620x420	2 giratorias / 2 fijas	PP+goma	Azul/Rojo
PSG2630 P	620x420	4 giratorias	Poliamida	Azul/Rojo
PSG2631 P	620x420	2 giratorias / 2 fijas	Poliamida	Azul/Rojo
PSG2637	620x420	2 giratorias / 2 fijas	PA+soporte inox	Azul/Rojo
PSG2635	820x620	4 giratorias	PP+goma	Gris
PSG2636	820x620	2 giratorias / 2 fijas	PP+goma	Gris





## Elija sus

Tipo de rueda	Aplicación
Tipo 1	Solución básica y económica a sus necesidades de transporte. Para cargas medias, la cubierta de goma reduce el ruido y permite el paso por gran variedad de terrenos
Tipo 2	Igual que las ruedas anteriores pero con mayor capacidad de carga, gracias a su núcleo en lamina de acero estampado
Tipo 3	Ruedas con núcleo en nylon y cubierta en goma elástica, ofrece gran resistencia a la abrasión y a los impactos, y reduce el ruido de rodadura. Cargas medias-altas.
Tipo 4	Rueda versátil con capacidad de carga media-alta, buena resistencia a temperaturas bajas y apta para gran variedad de terrenos. Fabricada con núcleo en aluminio y cubierta de goma.
Tipo 5	Rueda monobloque de polipropileno. Rueda económica para cargas pequeñas y suelos lisos.
Tipo 6	Ruedas monobloque de nylon con capacidad de carga media-alta. Apta solamente para suelos regulares.
Tipo 7	Ruedas monobloque de nylon con capacidad de cargas elevada. Apta solamente para suelos regulares.
Tipo 8	Rueda con núcleo en nylon y cubierta de poliuretano. Alta resistencia a la abrasión y a los impactos. Capacidad de carga media-alta.
Tipo 9	Rueda con núcleo en nylon y cubierta de poliuretano. Alta resistencia a la abrasión y a los impactos. Capacidad de carga elevada.
Tipo 10	Rueda con núcleo en nylon y cubierta en poliuretano blando. Capacidad de carga media-baja.
Tipo 11	Rueda en resina fenólica para altas temperaturas, pensada para aplicaciones que requieran transportar material a hornos o similares.
Tipo 12	Ruedas con núcleo en fundición de hierro y cubierta en poliuretano. Capacidad de carga muy elevada. Bajo pedido disponibles hasta 2500 Kg. En versión estándar hasta 1150 Kg.
Tipo 13	Ruedas con núcleo en fundición de hierro y cubierta en poliuretano. Capacidad de carga elevada. Esta versión esta montada con un soporte más económico y menos resistente.
Tipo 14	Ruedas con núcleo en fundición de aluminio y cubierta en poliuretano. Capacidad de carga media-alta.
Tipo 15	Rodillo de poliuretano para transpaleta.
Tipo 16	Ruedas con núcleo plástico y cubierta neumática o en espuma anti-pinchazos.
Tipo 17	Ruedas neumáticas con núcleo en lámina de acero estampado.
Tipo 18	Rueda con núcleo metálico y cubierta neumática o anti-pinchazos para carretilla manual
Tipo 19	Ruedas para latas temperaturas. Consúltenos para obtener la mejor solución a sus necesidades.
Tipo 20	Ruedas para colectividades. Cargas y diámetros pequeños pensados para interior. Restaurantes, hospitales, etc.
Tipo 21	Ruedas para mobiliario de oficina: sillas de escritorio, escritorios pequeños, etc.

## Tipos de rodamientos



- Tipo 1. Rodamientos de ejes pasantes. Para usos de bajo requerimiento.



- Tipo 2. Rodamientos de rodillos. Rodadura suave y buena durabilidad para cargas medias.



- Tipo 3. Rodamientos de bolas. Rodadura suave y gran durabilidad. La mejor opción para grandes cargas y aplicaciones de altas prestaciones.

## Ruedas con núcleo plástico y cubierta de goma

- Ruedas plásticas con cubierta de caucho macizo para cargas medias y bajas.
- Soportes en chapa de acero galvanizado disponibles con freno integrado.
- Múltiples opciones de soportes; fijos, de maniobra, con freno, fijación por tornillo central, pletina de fijación o con espiga.
- También disponibles con carcasas y rodamientos en acero inoxidable para aplicaciones alimentarias, médicas o similares.
- Cubierta trapezoidal de caucho con dureza 84 ±4 SHORE A.
- Buje con rodamiento de eje pasante.
- Apto para uso con temperaturas de entre -10°C y +50°C.
- Velocidad máxima de uso de 4 km/h.
- Evitar contacto con aceites, hidrocarburos, cloruros y disolventes.



Tipo 1



Tipo 2



Tipo 3



Tipo 4



Tipo 5



Tipo 6

Diámetro (mm)	80	100	125 L	125	140	150 S	150	150P	160	160 P	160PX	180	180X	200	250	300
Altura total (mm)	-	-	-	-	-	-	-	-	-	-	-	-	-	-	-	-
Carga máxima (kg)	50	70	-	100	130	-	130	-	150	-	-	170	-	205	240	150
Dist. agujeros (mm)	-	-	-	-	-	-	-	-	-	-	-	-	-	-	-	-
Ø agujeros (mm)	-	-	-	-	-	-	-	-	-	-	-	-	-	-	-	-
Dim. pletina (mm)	-	-	-	-	-	-	-	-	-	-	-	-	-	-	-	-
Ø buje (mm)	12	12	-	15	15	-	20	-	20	-	-	20	-	20	25	20/25

## Ruedas con núcleo en lámina de acero zincado y cubierta de goma

- Ruedas con llanta formada por dos planchas de acero zincado remachadas. Diseñado para transporte de cargas medias.
- Soportes en chapa de acero galvanizado disponibles con freno integrado.
- Múltiples opciones de soportes; fijos, de maniobra, con freno, fijación por tornillo central, pletina de fijación o con espiga.
- También disponibles con carcasas y rodamientos en acero inoxidable para aplicaciones alimentarias, médicas o similares.
- Cubierta trapezoidal de caucho con dureza 84 ±4 SHORE A, también disponible en color gris.
- Disponible con rodamientos de eje pasante, rodillos y bolas.
- Apto para uso con temperaturas de entre -20°C y +60°C.
- Velocidad máxima de uso de 4 km/h.
- Evitar contacto con aceites, hidrocarburos, cloruros y disolventes.



Tipo 1



Tipo 2



Tipo 3



Tipo 4



Tipo 5



Tipo 6

Diámetro (mm)	80	100	125 L	125	140	150	150P	160	160 P	160PX	180	180X	200	225	250	280
Carga máxima (kg)	50	70	-	110	140	150	-	160	-	-	180	-	220	225	300	350
Ø buje (mm) Eje 1/2/3	12/12/8,5	12/12/8,5	-	15/15/8,5	15/15/8,5	20/20/17	-	20/20/17	-	-	20/20/17	-	20/20/17	20/20/17	25/25/25	25/25/25
Altura total (mm)	108	127	155	160	178	184	192	190	208	197	218	230	240	255	302	320
Carga máxima (kg)	50	70	100	110	140	150	100	160	160	160	180	180	300	250	300	380
Dist. agujeros (mm)	-	-	-	-	-	-	-	-	-	-	-	-	-	-	-	-
Ø agujero (mm)	12	12	12	12	12	12	16	12	12	16	12	16	12	16	16	16

## Ruedas con núcleo en nylon y cubierta en goma elástica



- Núcleo fabricado en poliamida 6 (nylon) y con rodamiento de rodillos.
- Soportes en chapa de acero galvanizado disponibles con freno integrado.
- Múltiples opciones de soportes; fijos, de maniobra, con freno, fijación por tornillo central, pletina de fijación o con espiga.
- También disponibles con carcasas y rodamientos en acero inoxidable para aplicaciones alimentarias, médicas o similares.
- Cubierta de goma de alta elasticidad anti-huellas con dureza 70±3 SHORE A.
- Baja resistencia al arranque y a la rodadura. Apta para todo tipo de pavimentos.
- Apto para uso con temperaturas de entre -20°C y +50°C.
- Velocidad máxima de uso de 4 km/h.



Tipo 1



Tipo 2



Tipo 3



Tipo 4



Tipo 5



Tipo 6

Diámetro (mm)	80	100	125 L	125	160P	200
Carga máxima (kg)	150	150	-	200	-	350
Ø buje (mm)	12	12	-	15	-	20
Ancho buje (mm)	40	40	-	45	-	59



900 17 17 00

Consulte con nuestros expertos

## Ruedas con núcleo de aluminio y cubierta en goma elástica.



- Núcleo fabricado en fundición de aluminio y cojinete de bolas.
- Soportes en chapa de acero galvanizado disponibles con freno integrado.
- Múltiples opciones de soportes; fijos, de maniobra, con freno, fijación por tornillo central, pletina de fijación o con espiga.
- También disponibles con carcasas y rodamientos en acero inoxidable para aplicaciones alimentarias, médicas o similares.
- Cubierta de goma de alta elasticidad. No produce huellas en el pavimento.
- Baja resistencia al arranque y a la rodadura. Apta para todo tipo de pavimentos.
- Apto para uso con temperaturas de entre -20°C y +70°C.
- Velocidad máxima de uso de 4 km/h.
- Apto para ambientes medianamente agresivos. No válidas para usos en ambientes muy húmedos o en presencia de ácidos fuertes y disolventes.



Tipo 1



Tipo 2



Tipo 3



Tipo 4



Tipo 5



Tipo 6

Diámetro (mm)	100	125	125L	160	180	200	250
Carga máxima (kg)	100	180	200	300	350	400	500
Ø buje (mm)	12	12	20	20	20	20	20
Ancho buje (mm)	45	40	60	60	60	60	60



## Ruedas monolíticas de polipropileno

- Núcleo monobloque de polipropileno
- Soportes en chapa de acero galvanizado disponibles con freno integrado.
- Múltiples opciones de soportes; fijos, de maniobra, con freno, fijación por tornillo central, pletina de fijación o con espiga.
- También disponibles con carcاسas y rodamientos en acero inoxidable para aplicaciones alimentarias, médicas o similares.
- Baja resistencia al arranque y a la rodadura. No apta para pavimentos irregulares.
- Apto para uso con temperaturas de entre 0°C y +40°C.
- Velocidad máxima de uso de 4 km/h.
- Disponible con rodamiento de eje pasante y con cojinete de rodillos.
- Apto para ambientes húmedos y con químicos agresivos. No válidas para usos en ambientes con presencia de ácidos orgánicos o minerales fuertes.



Tipo 1



Tipo 2



Tipo 3



Tipo 4

Diámetro (mm)	80	100	125	125	150	175	200
Carga máxima (kg)	80	120	130	180	150	230	280
Ø buje (mm)	12	12	15	20	15/20	20	20
Ancho buje (mm)	40	40	50	55	50	58	58



## Ruedas monobloque de Nylon

- Rueda monobloque fabricada en poliamida 6 (Nylon) disponible con rodamientos de eje pasante o rodillos.
- Ideal para carros de mano para cargas medias.
- Soportes en chapa de acero galvanizado disponibles con freno integrado.
- Múltiples opciones de soportes; fijos, de maniobra, con freno, fijación por tornillo central, pletina de fijación o con espiga.
- También disponibles con carcاسas y rodamientos en acero inoxidable para aplicaciones alimentarias, médicas o similares.
- Buena resistencia a la abrasión, a derivados del petróleo y a agentes químicos. Evitar el contacto con ácidos fuertes.
- Apto para uso con temperaturas de entre -25°C y +80°C.
- Velocidad máxima de uso de 4 km/h.



Tipo 1



Tipo 2



Tipo 3



Tipo 4



Tipo 5



Tipo 6

Diámetro (mm)	80	100	125	125 L	150LL	150	150 P	175	200
Carga máxima (kg)	100	130	200	-	-	250	-	300	380
Ø buje (mm)	12	12	15	-	-	20	-	20	20



## Ruedas monobloque de nylon para cargas elevadas.

- Rueda monobloque fabricada en poliamida 6 (Nylon) disponible con rodamientos de eje pasante, cojinete de bolas o cojinete de bolas reforzado.
- Ideal para carros de mano para cargas elevadas.
- Soportes en chapa de acero de alta resistencia galvanizado, montados utilizando tornillos de calidad 8.8.
- Múltiples opciones de soportes; fijos, de maniobra, con freno, fijación por tornillo central, pletina de fijación o con espiga.
- También disponibles con carcasas y rodamientos en acero inoxidable para aplicaciones alimentarias, médicas o similares.
- Buena resistencia a la abrasión, a derivados del petróleo y a agentes químicos. Evitar el contacto con ácidos fuertes.
- Apto para uso con temperaturas de entre -25°C y +80°C.
- Velocidad máxima de uso de 4 km/h.



Tipo 1



Tipo 2



Tipo 3



Tipo 4

Diámetro (mm)	100x35	100Rx40	125x35	125Px45	125Rx45	150x40	150Px45	150Rx45	200x50	200Rx50
Carga máxima (kg)	370	650	380	600	750	380	700	1000	800	1000
Ø buje (mm)	20/15	15	20/15	20/20	20	20/20	20/20	20	20/20	20
Ancho buje (mm)	44/40	44	44/40	58/58	58	49/49	58/58	58	58/58	59



## Ruedas con núcleo de nylon y cubierta de Poliuretano para cargas medias.

- Rueda con núcleo fabricado en poliamida 6 (Nylon) y cubierta en poliuretano termoplástico disponible con rodamientos de eje pasante o cojinetes de rodillos.
- Ideal para carros de mano para cargas medias.
- Soportes en chapa de acero de alta resistencia galvanizado, montados utilizando tornillos de calidad 8.8.
- Múltiples opciones de soportes; fijos, de maniobra, con freno, fijación por tornillo central, pletina de fijación o con espiga.
- También disponibles con carcasas y rodamientos en acero inoxidable para aplicaciones alimentarias, médicas o similares.
- Cubierta de poliuretano termoplástico con dureza 60±5 SHORE D.
- Buena resistencia a la abrasión, impactos y a derivados del petróleo. Evitar el contacto con ácidos fuertes, disolventes y alcohol.
- Apto para uso con temperaturas de entre -20°C a 60°C.
- Velocidad máxima de uso de 4 km/h.



Tipo 1



Tipo 2



Tipo 3



Tipo 4



Tipo 5



Tipo 6

Diámetro (mm)	80	100	125 L	125	150 L	150 LL	150 S	150	150 P	200
Carga máxima (kg)	100	130	-	200	250	-	-	250	-	365
Ø buje (mm)	12	12	-	15	15	-	-	20	-	20
Anchura buje (mm)	40	40	-	44	44	-	-	45	-	58

## Ruedas con núcleo de nylon y cubierta de Poliuretano para cargas elevadas.

- Rueda con núcleo fabricado en poliamida 6 (Nylon) y cubierta en poliuretano termoplástico disponible con rodamientos de eje pasante, cojinetes de rodillos o cojinetes de bolas.
- Ideal para carros de mano para cargas elevadas.
- Soportes en chapa de acero de alta resistencia galvanizado, montados utilizando tornillos de calidad 8.8.
- Múltiples opciones de soportes; fijos, de maniobra, con freno, fijación por tornillo central, pletina de fijación o con espiga.
- También disponibles con carcasas y rodamientos en acero inoxidable para aplicaciones alimentarias, médicas o similares.
- Cubierta de poliuretano termoplástico con dureza 60±5 SHORE D.
- Buena resistencia a la abrasión, impactos y a derivados del petróleo. Evitar el contacto con ácidos fuertes, disolventes y alcohol.
- Apto para uso con temperaturas de entre -20°C a 60°C.
- Velocidad máxima de uso de 4 km/h.



Tipo 1



Tipo 2



Tipo 3



Tipo 4



Tipo 5

Diámetro (mm)	80	100	125	125 p	150 P	175	200
Carga máxima (kg)	260	300	400	500	600	250	750
Ø buje (mm)	12	15	15	20	20	20	20

## Ruedas con núcleo en nylon y cubierta en poliuretano blando

- Rueda monobloque fabricada en poliamida 6 (Nylon) disponible con rodamientos de eje pasante y rodillos.
- Ideal para carros de mano para medias cargas en aplicaciones que requieran un transporte especialmente silencioso.
- Soportes en chapa de acero de alta resistencia galvanizado, montados utilizando tornillos de calidad 8.8.
- Múltiples opciones de soportes; fijos, de maniobra, con freno, fijación por tornillo central, pletina de fijación o con espiga.
- También disponibles con carcasas y rodamientos en acero inoxidable para aplicaciones alimentarias, médicas o similares.
- Cubierta de poliuretano blando azul, con dureza 82±4 SHORE A.
- Buena resistencia a la abrasión, impactos y a derivados del petróleo. Evitar el contacto con ácidos fuertes, disolventes y alcohol.
- Apto para uso con temperaturas de entre -10°C a 60°C.
- Velocidad máxima de uso de 4 km/h.



Tipo 1



Tipo 2



Tipo 3



Tipo 4



Tipo 5



Tipo 6

Diámetro (mm)	80	100	125 L	150 LL	150 P	160 P	200
Carga máxima (kg)	70	110	130	200	200	200	200
Ø buje (mm)	12	12	15	15	15	20	20
Anchura buje (mm)	40	40	44	44	44	58	58

## Rueda monolítica en resina fenólica



- Rueda monobloque fabricada en resina fenólica termoendurecible. disponible con rodamientos de eje pasante.
- Ideal para carros de mano para cargas pequeñas en aplicaciones húmedas, en presencia de químicos agresivos o de temperaturas extremas.
- Soportes en chapa de acero de alta resistencia galvanizado, montados utilizando tornillos de calidad 8.8.
- Múltiples opciones de soportes; fijos, de maniobra, con freno, fijación por tornillo central, pletina de fijación o con espiga.
- También disponibles con carcasas en acero inoxidable para aplicaciones alimentarias, médicas o similares.
- Baja resistencia a la abrasión. Buena resistencia a la humedad, a productos derivados del petróleo y a productos químicos.
- Apto para uso con temperaturas de entre -25°C a 260°C.
- Velocidad máxima de uso de 4 km/h.



Tipo 1



Tipo 2



Tipo 3



Tipo 4



Tipo 5

Diámetro (mm)	80	100	125
Carga máxima (kg)	100	150	240
Ø buje (mm)	12	12	12
Anchura buje (mm)	40	40	40



## Ruedas con núcleo de fundición de hierro y cubierta de poliuretano

- Rueda con núcleo fabricado fundición de hierro y cubierta en poliuretano termoplástico disponible con cojinetes de bolas
- Ideal para carros de mano para cargas elevadas. Disponible con soportes para cargas medias y para cargas elevadas.
- Soportes en chapa de acero de alta resistencia galvanizado. Las versiones de maniobra están construidas con rodamiento de bolas.
- Múltiples opciones de soportes; fijos, de maniobra, con freno, fijación por tornillo central, pletina de fijación o con espiga.
- Cubierta de poliuretano termoplástico con dureza 92±2 SHORE A.
- Buena resistencia a la abrasión, impactos y a derivados del petróleo. Evitar el contacto con ácidos fuertes, vapor saturado, alcalinos, disolventes y alcohol.
- Apto para uso con temperaturas de entre -20°C a 60°C.
- Velocidad máxima de uso de 4 km/h



**900 17 17 00**  
 Consulte con nuestros expertos



Tipo 1



Tipo 2



Tipo 3



Tipo 4



Tipo 5



Diámetro (mm)	80x25	100x30	125x30	125x50	150x40	150x50	175x40	200x50	250x50
Carga máxima (kg)	160	225	300	550	450	700	650	950	1150
Ø buje (mm)	15	15	15	20	17	20	20	20	25
Anchura buje (mm)	25	30	35	50	40	50	40	60	60



## Ruedas con núcleo aluminio y cubierta de poliuretano



- Rueda con núcleo fabricado aluminio y cubierta en poliuretano termoplástico disponible con cojinetes de bolas. Núcleo plano en los diámetros 80 y 100 y con radios en los diámetros 125, 150, 160 y 200.
- Ideal para carros de mano para cargas elevadas.
- Soportes en chapa de acero de alta resistencia galvanizado. Las versiones de maniobra están construidas con rodamiento de bolas.
- Múltiples opciones de soportes; fijos, de maniobra, con freno, fijación por tornillo central, pletina de fijación o con espiga.
- Cubierta de poliuretano termoplástico con dureza 92±2 SHORE A.
- Buena resistencia a la abrasión, impactos y a derivados del petróleo. Evitar el contacto con ácidos fuertes, vapor saturado, alcalinos, disolventes y alcohol.
- Velocidad máxima de uso de 4 km/h



Diámetro (mm)	80	100	125 L	125	150	160 P	200
Carga máxima (kg)	150	200	-	250	400	500	750
Ø buje (mm)	12	15	-	15	17	20	25
Anchura buje (mm)	30	30	-	40	45	60	60

## Rodillos para transpaleta



- Rueda con núcleo fabricado en acero y cubierta en poliuretano termoplástico disponible con cojinetes de bolas.
- Cubierta de poliuretano termoplástico con dureza 92±2 SHORE A.
- Buena resistencia a la abrasión, impactos y a derivados del petróleo. Evitar el contacto con ácidos fuertes, vapor saturado, alcalinos, disolventes y alcohol.
- Apto para uso con temperaturas de entre -20°C a 60°C.
- Velocidad máxima de uso de 4 km/h

Artículo	Diámetro rueda (mm)	Carga máxima (kg)	Ø Bujes (mm)
PSG13093	80x60	530	20
PSG13096	80x70	650	20
PSG13099	80x80	700	20
PSG13102	80x90	780	20
PSG13105	80x100	850	20
PSG13108	82x60	550	20
PSG13111	82x70	650	20
PSG13114	72x80	750	20
PSG13117	82x90	850	20

## Ruedas con llanta plástica con cubierta neumática o de espuma anti-pinchazo



- Núcleo fabricado en material plástico con rodamientos de eje pasante o rodillos.
- Opción a cubierta neumática o de espuma anti-pinchazo.
- Soporte en plancha de acero estampada. La versión de maniobra está fabricada con rodamientos de bolas y está disponible con freno.
- La presión máxima en las ruedas neumáticas es de 2 bar para los diámetros 200 y 260 y 1,8 bar para el diámetro 400.
- Velocidad máxima de 4 km/h.



Artículo	Tipo	Diámetro rueda (mm)	Altura total (mm)	Carga máxima (kg)	Dist. Agujeros (mm)	Ø Agujeros	Dim. Pletina (mm)	Tipo eje	Ancho buje (mm)	Ø Bujes (mm)
PSG13135	1	260	-	125	-	-	-	1	75	20
PSG13138	1	400	-	200	-	-	-	1	88	20
PSG13141	1	200	-	75	-	-	-	2	59	20
PSG13144	1	260	-	125	-	-	-	2	75	20



## Ruedas con núcleo en acero estampado y cubierta neumática

- Núcleo fabricado en plancha metálica con rodamientos de rodillos.
- Cubierta neumática.
- Soporte en plancha de acero estampada. La versión de maniobra está fabricada con rodamientos de bolas y está disponible con freno.
- La presión máxima de hinchado es de 2 bar.
- Velocidad máxima de 4 km/h.



Tipo 1



Tipo 2



Tipo 3



Tipo 4

Artículo	Tipo	Diámetro rueda (mm)	Altura total (mm)	Carga máxima (kg)	Dist. Agujeros (mm)	Ø Agujeros	Dim. Pletina (mm)	Tipo eje	Ancho buje (mm)	Ø Bujes (mm)
PSG13135	1	260	-	125	-	-	-	1	75	20
PSG13138	1	400	-	200	-	-	-	1	88	20
PSG13141	1	200	-	75	-	-	-	2	59	20
PSG13144	1	260	-	125	-	-	-	2	75	20



## Ruedas para carretillas manuales con cubierta neumática o de espuma anti-pinchazo

- Núcleo fabricado en plancha metálica con rodamientos de eje pasante.
- Opción a cubierta neumática o de espuma anti-pinchazo.
- Disponible con dos anchuras de buje.
- La presión máxima de hinchado es de 2 bar.
- Velocidad máxima de 4 km/h.



Artículo	Diámetro rueda (mm)	Carga máxima (kg)	Cubierta	Ancho buje (mm)	Ø Bujes (mm)
PSG13201	260	100	Neumática	110	12
PSG13204	260	100	Neumática	154,5	12
PSG13207	260	100	Espuma	110	12
PSG13210	260	100	Espuma	154,5	12

## Ruedas con núcleo en acero estampado y cubierta neumática

- Núcleo fabricado en plancha metálica disponible con rodamientos de eje pasante, rodillos o cojinete de bolas.
- Cubierta neumática.
- Soporte en plancha de acero estampada. La versión de maniobra está fabricada con rodamientos de bolas y está disponible con freno.
- La presión máxima de hinchado es de 2 bar.
- Apts para uso en temperaturas de -20°C a 60°C.
- Velocidad máxima de 4 km/h.



Tipo 1



Tipo 2



Tipo 3



Tipo 4

Diámetro (mm)	200	220	260	300	320	350	400	410
Carga máxima (kg)	80	120	120	150	180	200	220	250



### Ruedas elásticas

- Para superficies rugosas y aplicaciones que requieran poco ruido.
- Capacidad de carga de hasta 500 Kg.
- Diámetros de 80 a 250 mm. Disponible con soportes de varios tipos: pletina, para tornillo roscado, rotante, etc.



### Ruedas de resina y caucho para altas temperaturas

- Núcleo de resina y banda de caucho.
- Resiste hasta 250°C.
- Capacidad de carga de hasta 75 Kg.
- Disponible en diámetro de 100 mm.



### Ruedas en resina para altas temperaturas

- Diseñado para uso en ambientes con temperaturas extremas.
- Resiste hasta 350°C.
- Capacidad de carga de hasta 300 Kg.
- Diámetros de 80 a 200 mm. Disponible con soportes de varios tipos: pletina



### Ruedas de poliamida para altas temperaturas

- Diseñado para uso en ambientes con temperaturas elevadas
- Resiste hasta 170°C.
- Capacidad de carga de hasta 1000 Kg.
- Diámetros de 100 a 200 mm



### Ruedas con núcleo en material termoplástico y cubierta goma anti-marcas

- Diseñado para uso en interiores, no produce ruido durante el desplazamiento y evita la aparición de manchas de pisada en el suelo.



### Ruedas con núcleo y cubierta en material termoplástico

- Aptas para temperaturas entre -5°C y 50°C.
- Velocidad máxima de 3 Km/h.
- También disponible con guarda-hilos.
- Diámetros desde 50 a 125 mm.



### Ruedas de poliamida para altas temperaturas

- Diseñado para uso en ambientes con temperaturas elevadas
- Resiste hasta 170°C.
- Capacidad de carga de hasta 1000 Kg.
- Diámetros de 100 a 200 mm.



### Ruedas con núcleo en polipropileno y cubierta en material termoplástico

- Aptas para temperaturas entre -5°C y 50°C.
- Velocidad máxima de 3 Km/h.
- También disponible con guarda-hilos.
- Diámetros desde 50 a 125 mm.



### Ruedas monobloque en nylon

- Diseñado para uso en interiores.
- Aptas para temperaturas entre -25°C y 80°C.
- Velocidad máxima de 3 Km/h.
- Diámetros desde 50 a 125 mm.



### Ruedas con núcleo en nylon y cubierta en poliuretano

- Aptas para temperaturas entre -20°C y 60°C.
- Velocidad máxima de 3 Km/h.
- Gran resistencia a impactos y abrasiones
- Diámetros desde 40 a 80 mm.



### Ruedas con núcleo en polipropileno y cubierta en material termoplástico

- Aptas para temperaturas entre -5°C y 50°C.
- Velocidad máxima de 3 Km/h.
- También disponible con guarda-hilos.
- Diámetros desde 50 a 125 mm.



### Ruedas monobloque en nylon

- Diseñado para uso en interiores. Resistente a temperaturas eXtremas.
- Aptas para temperaturas entre -25°C y 80°C.
- Velocidad máxima de 3 Km/h.
- Diámetros desde 50 a 125 mm.



### Ruedas monobloque en polímero termoplástico

- Aptas para temperaturas entre -5°C y 50°C.
- Velocidad máxima de 3 Km/h.
- También disponible con guarda-hilos.
- Diámetros desde 30 a 80 mm.



### Rueda para mobiliario de oficina

- Diseñado para uso en interiores.
- Diámetro disponible de 50 mm.
- Capacidad de carga de 35 Kg.
- Incluyen guarda-hilo.




### Rueda monolítica esférica en polipropileno

- Disponible en diámetros de 35 y 45 mm.
- Capacidad de carga de 15 Kg.
- Disponibles con soportes con guarda-hilo.
- Disponible para varios tipos de fijación: tornillo roscado, clip, etc.



### Rueda esférica en polipropileno con cubierta de goma

- Disponible en diámetros de 35 y 45 mm.
- Capacidad de carga de 15 Kg.
- Disponibles con soportes con guarda-hilo.
- Disponible para varios tipos de fijación: tornillo roscado, clip, etc.



## Plataformas de trabajo para carretilla

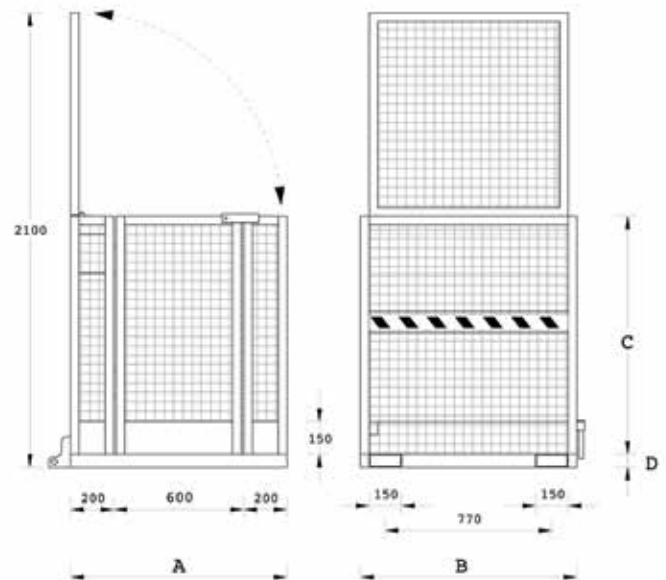
- Las plataformas para carretilla elevadora y para apilador tienen una capacidad para dos personas y son un complemento ideal para aquellas empresas que requieran trabajos en altura de manera puntual.
- Doble sistema de seguridad. Se suministra con anclajes para fijación de 2 arneses de seguridad y de un perno de seguridad en su parte trasera para evitar el deslizamiento accidental hacia adelante de la plataforma.
- Paredes perimetrales de malla y tapa superior con cilindro de seguridad que suaviza las maniobras de apertura y cierre de la tapa superior.
- El modelo FG4262 viene con 4 ruedas Ø175mm, 2 fijas y 2 móviles.
- Suelo recubierto de goma antideslizante con listón de aluminio para evitar que se levante o se mueva.
- La puerta lleva un dispositivo de cierre automático y bloqueo.
- Compartimento de plástico para depositar herramientas mientras el operario está usando la plataforma.

**i** **CONSULTE NUESTRA WEB PARA MÁS INFORMACIÓN**

*Nota: el uso de las plataformas de trabajo para carretilla elevadora está regulado por la nota técnica NTP 955 y NTP 956 del Instituto Nacional de Seguridad e Higiene en el Trabajo y por la directiva europea 89/655/CEE y 95/63/CEE. Este producto no necesita marcado CE porque no se considera en sí misma una máquina, al depender de la carretilla para su uso.*

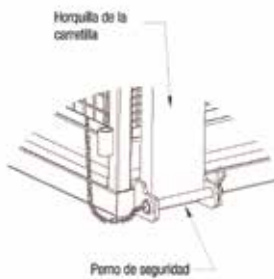
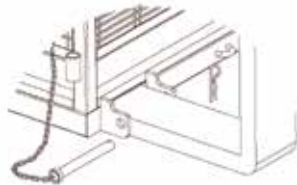
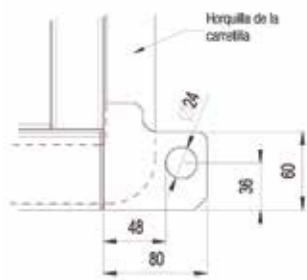
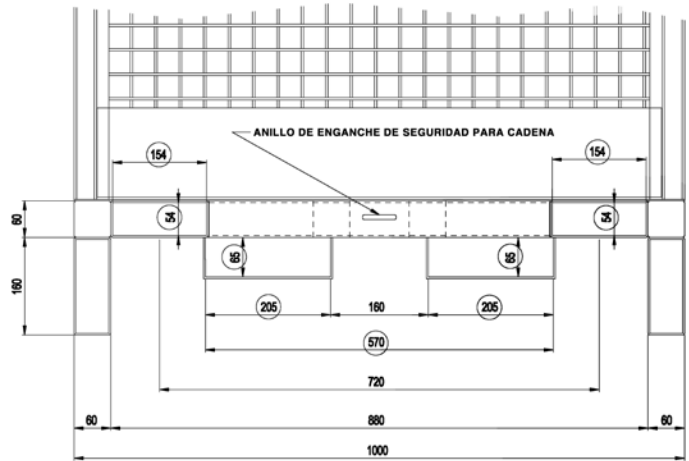


Artículo	Dim. LxFxH (mm)	Distancia entre horquillas (mm)	Capacidad (kg)	Tipo
FG4260	1000x1000x1160	570	250	para carretilla
FG4265	1000x1000x1340	160	250	para apilador y carretilla
FG4262	1000x1000x1340	570	250	con ruedas





Modelo para apilador



DETALLE DIMENSIONES MÁXIMAS Y MÍNIMAS DE LAS HORQUILLAS





### Escalera profesional simple Omega y Omega con elevación con manivela

- Escalera profesional ligera y resistente tipo vertical. Pensada para trabajar apoyada en pared.
- Fabricada a partir de perfiles de aluminio ligero con estructura a base de peldaños y montantes.
- Los peldaños están montados en el montante mediante tornillos autoroscantes. Conforman una estructura robusta, estable y duradera.
- Distancia entre peldaños de 280mm.
- Disponible en varias alturas, desde 8 hasta 18 peldaños.
- Peldaños fabricados a partir de perfil de 27mm.
- Patas con recubrimiento de goma que permiten el perfecto apoyo de la escalera en la pared o muro sin peligro alguno de deslizamiento.
- Opcionalmente se le puede montar barra estabilizadora en la base o patas autoniveladoras.
- Garantía de 5 años.
- Cumple con la normativa europea UNI EN 131/1/2 por lo que garantiza una excelente resistencia y comportamiento frente a flexión, flexión lateral, torsión, capacidad de carga por peldaño (260kg), torsión por peldaño y otros tipos de ensayos.



Artículo	Altura (mm)	Perfil LxF (mm)	Peldaños	Distancia peldaños (mm)	Ancho peldaño (mm)	Peso (kg)	Carga (kg)
PDL0001	2400	57x27	8	280	27	5	150
PDL0002	2950	57x27	10	280	27	6	150
PDL0004	3500	57x27	12	280	27	7	150
PDL0006	4100	57x27	14	280	27	8	150
PDL0008	4650	67x27	16	280	27	10	150
PDL0010	5200	67x27	18	280	27	11	150
<b>Escalera a 3 tramos con elevación a manivela</b>							
PDL0011	4000	10450	3x14	280	27	34	
PDL0012	4500	12150	3x16	280	27	38	
PDL0013	5000	13600	3x18	280	27	43	

### Escalera profesional Aries con 1, 2 o 3 tramos

- Escalera profesional ligera y resistente tipo vertical. Pensada para trabajar apoyada en pared. Fabricada a partir de perfiles de aluminio ligero con estructura a base de peldaños y montantes.
- Los peldaños están montados en el montante mediante tornillos autoroscantes. Conforman una estructura robusta, estable y duradera.
- Distancia entre peldaños de 280mm.
- Disponible en varias alturas, desde 8 hasta 18 peldaños.
- Peldaños fabricados a partir de perfil de 27mm.
- Patas con recubrimiento de goma que permiten el perfecto apoyo de la escalera en la pared o muro sin peligro alguno de deslizamiento.
- Opcionalmente se le puede montar patas autoniveladoras.
- Garantía de 5 años. Cumple con la normativa europea UNI EN 131/1/2 por lo que garantiza una excelente resistencia y comportamiento frente a flexión, flexión lateral, torsión, capacidad de carga por peldaño (260kg), torsión por peldaño y otros tipos de ensayos.



Artículo	Altura (mm)	Tramos	Alt. desplegada (mm)	Peldaños	Perfil LxF (mm)	Peso (kg)	Carga (kg)
PDL0150	2320	1	-	8	57x27	4	150
PDL0152	2870	1	-	10	57x27	5	150
PDL0154	3420	1	-	12	57x27	6	150
PDL0156	4020	1	-	14	57x27	7	150
PDL0158	4570	1	-	16	67x27	9	150
PDL0160	5120	1	-	18	67x27	10	150
PDL0180	3500x2	2	6020	12x2	67x27	16	150
PDL0182	4100x2	2	7150	14x2	84x27	21	150
PDL0184	4600x2	2	8300	16x2	100x27	26	150
PDL0200	3000x3	3	7450	10x3	84x27	24,5	150
PDL0202	3500x3	3	8550	12x3	84x27	28,5	150
PDL0204	4100x3	3	10200	14x3	100x27	34,5	150
PDL0205	4600x3	3	11900	16x3	115x27	42	150



## Escalera profesional Omega con escalón de 90mm

- Escalera profesional ligera y resistente tipo vertical con peldaño de fondo 90mm y superficie antideslizante que proporciona una pisada estable y segura. Pensada para trabajar apoyada en pared.
- Opcionalmente se le puede montar una pasamanos para que el operario suba y baje con mayor seguridad.
- Fabricada a partir de perfiles de aluminio ligero con estructura a base de peldaños y montantes.
- Distancia entre peldaños de 280mm.
- Disponible en varias alturas, desde 8 hasta 18 peldaños.
- Patatas con recubrimiento de goma que permiten el perfecto apoyo de la escalera en la pared o muro sin peligro alguno de deslizamiento.
- Garantía de 5 años.

Artículo	Anchura (mm)	Altura máx. (mm)	Perfil (mm)	Peldaños	Peso (kg)	Carga (kg)
PDL0040	450	2400	57x27	8	6	150
PDL0042	450	2950	57x27	10	8	150
PDL0044	450	3500	57x27	12	10	150
PDL0046	450	4100	57x27	14	12	150
PDL0048	450	4650	67x27	16	14	150
PDL0050	450	5200	67x27	18	15	150



900 17 17 00

Consulte con nuestros expertos



## Escalera profesional Fénix con pasamanos

- Escalera profesional ligera y resistente tipo vertical con peldaño de fondo 100mm y superficie antideslizante que proporciona una pisada estable y segura. Pensada para trabajar apoyada en pared.
- Incluye pasamanos para que el operario suba y baje con mayor seguridad.
- Fabricada a partir de perfiles de aluminio ligero con estructura a base de peldaños y montantes.
- Escalera de ancho 600mm, escalones de fondo 100mm y distancia entre peldaños de 280mm.
- Disponible en varias alturas, desde 5 hasta 20 peldaños.
- Patatas con recubrimiento de goma que permiten el perfecto apoyo de la escalera en la pared o muro sin peligro alguno de deslizamiento.
- Garantía de 5 años.
- Cumple con la normativa europea UNI EN 131/1/2 por lo que garantiza una excelente resistencia y comportamiento frente a flexión, flexión lateral, torsión, capacidad de carga por peldaño (260kg), torsión por peldaño y otros tipos de ensayos.

Artículo	Altura (mm)	Altura último peldaño (mm)	Peldaños	Peso (kg)	Carga (kg)
PDL0120	2390	1270	5	11	150
PDL0122	2670	1530	6	12	150
PDL0124	2950	1790	7	13	150
PDL0126	3230	2050	8	14	150
PDL0128	3510	2310	9	15	150
PDL0130	3790	2570	10	16	150
PDL0132	4080	2830	11	17	150
PDL0134	4350	3090	12	18	150
PDL0136	4630	3350	13	19	150
PDL0138	4910	3610	14	20	150
PDL0140	5190	3870	15	21	150
PDL0142	5470	4130	16	22	150
PDL0144	5750	4390	17	23	150
PDL0146	6030	4650	18	24	150
PDL0148	6590	6060	20	26	150





## Escalera simple para agricultura Luna

- Escalera profesional ligera y resistente tipo vertical. Pensada para trabajar apoyada en pared.
- Fabricada a partir de perfiles de aluminio ligero con estructura a base de peldaños y montantes.
- Los peldaños están montados en el montante mediante tornillos autoroscantes. Conforman una estructura robusta, estable y duradera.
- Distancia entre peldaños de 280mm.
- Disponible en varias alturas, desde 8 hasta 18 peldaños.
- Peldaños fabricados a partir de perfil de 27mm.
- Patas con recubrimiento de goma que permiten el perfecto apoyo de la escalera en la pared o muro sin peligro alguno de deslizamiento.
- Garantía de 5 años.

Artículo	Altura (mm)	Anchura (mm)	Anchura interior (mm)	Peldaños	Perfil LxF (mm)	Peso (kg)	Carga (kg)
PDL0210	2400	370	315	8	57x27	3.8	150
PDL0212	2950	370	315	10	57x27	4.8	150
PDL0214	3500	370	315	12	57x27	5.5	150
PDL0216	4100	370	315	14	57x27	6.5	150
PDL0218	4650	370	315	16	67x27	7.5	150
PDL0220	5200	370	315	18	67x27	9	150



## Escalera inclinada para agricultura Río

- Escalera profesional ligera y resistente tipo vertical con escalones con superficie antideslizante. Pensada para trabajar apoyada en pared.
- Fabricada a partir de perfiles de aluminio ligero con estructura a base de peldaños y montantes.
- Los escalones están montados en el montante y conforman una estructura robusta, estable y duradera.
- Distancia entre escalones de 250mm.
- Disponible en varias alturas, desde 8 hasta 16 escalones. El último escalón está reforzado.
- Escalones fabricados a partir de perfil de ancho 80mm.
- Tapón de PVC en los extremos de la base.
- Ancho final de la escalera 380mm.
- Garantía de 5 años.
- Cumple con la normativa europea UNI EN 131/1/2 por lo que garantiza una excelente resistencia y comportamiento frente a flexión, flexión lateral, torsión, capacidad de carga por peldaño (260kg), torsión por peldaño y otros tipos de ensayos.



Artículo	Altura (mm)	Alt. trabajo (mm)	Ancho base (mm)	Ancho superior (mm)	Peldaños	Perfil LxF (mm)	Peso (kg)	Carga (kg)
PDL0230	2160	3400	510	380	8	80x25	4.5	150
PDL0232	2660	3900	540	380	10	80x25	6	150
PDL0234	3160	4400	575	380	12	80x25	7.5	150
PDL0236	3660	4900	600	380	14	80x25	9	150
PDL0238	4160	5400	635	380	16	80x25	10	150



## Escalera cónica para agricultura Tierra

- Escalera profesional ligera y resistente tipo vertical con peldaños con superficie antideslizante. Pensada para trabajar en la agricultura, por ejemplo para la recogida de la aceituna, fruta o cualquier tipo de poda.
- Fabricada a partir de perfiles de aluminio ligero con estructura a base de peldaños y montantes.
- Estructura ligeramente cónica con la base más ancha que la parte superior.
- Los escalones están montados en el montante mediante tornillos de sujeción y conforman una estructura robusta, estable y duradera.
- Distancia entre escalones de 280mm.
- Disponible en varias alturas, desde 8 hasta 18 peldaños.
- Uñas de anclaje opcionales.

Artículo	Altura (mm)	Peldaños	Perfil LxF (mm)	Peso (kg)	Carga (kg)
PDL0250	2400	8	57x27	4.5	150
PDL0252	2950	10	57x27	5.5	150
PDL0254	3500	12	57x27	6.5	150
PDL0256	4100	14	57x27	7.5	150
PDL0258	4600	16	67x27	9.5	150
PDL0260	5200	18	67x27	10.5	150





## Escalera con trípode para agricultura Vega

- Escalera profesional ligera y resistente tipo vertical con peldaños con superficie antideslizante. Pensada para trabajar en la agricultura.
- Fabricada a partir de perfiles de aluminio ligero con estructura a base de peldaños y montantes.
- Dispone de un mástil auxiliar que permite usar la escalera tanto apoyada a pared como en tipo caballete.
- Los escalones están montados en el montante mediante tornillos de sujeción y conforman una estructura robusta, estable y duradera.
- Distancia entre escalones de 250mm.
- Disponible en varias alturas, desde 8 hasta 14 peldaños. El último escalón está reforzado.
- Uñas de anclaje opcionales.
- Garantía de 5 años.

Artículo	Altura (mm)	Peldaños	Perfil Lx F (mm)	Peso (kg)	Carga (kg)
PDL0240	2400	8	67x27	7.5	150
PDL0242	2950	10	67x27	9.5	150
PDL0244	3500	12	67x27	11.5	150
PDL0246	4100	14	67x27	14	150

### Uñas de anclaje

En caso de terrenos poco estables, con pendiente o simplemente inseguros, existe la posibilidad de montar en las patas unas uñas metálicas que ayudan a penetrar en el suelo y fijar mejor la escalera. De esta manera el trabajo se realiza con mayor seguridad reduciendo el riesgo de accidente.



**CONSULTE NUESTRA WEB PARA MÁS INFORMACIÓN**



## Escalera profesional Casero


- Escalera profesional ligera y resistente tipo vertical con peldaño de fondo 30mm y superficie antideslizante que proporciona una pisada estable y segura. El parapeto y la plataforma proporcionan gran seguridad en trabajos manuales en altura.
- Incluye pasamanos para que el operario suba y baje con mayor seguridad.
- Fabricada a partir de perfiles de aluminio ligero con estructura a base de peldaños y montantes.
- Escalera de 600mm de anchura y paso de peldaños de 275mm
- Disponible en varias alturas, en 7, 8 y 9 peldaños.
- Patas basculantes con recubrimiento de goma que permiten el perfecto apoyo de la escalera en la pared o muro sin peligro alguno de deslizamiento.
- Garantía de 5 años.
- Cumple con la normativa europea UNI EN 131/1/2 por lo que garantiza una excelente resistencia y comportamiento frente a flexión, flexión lateral, torsión, capacidad de carga por peldaño (260kg), torsión por peldaño y otros tipos de ensayos.



**Más información**  
900 17 17 00 Llamada gratuita

→ **CINCHA PROTECTORA**

→ **PLATAFORMA EN V**



Artículo	Altura (mm)	Altura plataforma (mm)	Perfil (mm)	Peldaños	Peso (kg)	Carga (kg)
PDL0750	3000	2000	50x20	7	13	150
PDL0753	3250	2250	50x20	8	14	150
PDL0766	3500	2500	50x20	9	15	150



## Escalera profesional Aries con caballete doble y triple

- Escalera profesional ligera y resistente. Pensada para trabajar en posición caballete o vertical con apoyo a pared.
- Fabricada a partir de perfiles de aluminio ligero con estructura a base de peldaños y montantes.
- Sistema con gancho de seguridad que bloquea el deslizamiento del tronco final frente al tronco base.
- Dispone de barra estabilizadora en la base.
- Distancia entre peldaños de 280mm.
- Disponible en varias alturas, con posibilidad de alcanzar una altura máxima de 10,25 metros.
- Peldaños con superficie antideslizante fabricados a partir de perfil de 27mm. Conforman una estructura robusta, estable y duradera.
- Anchura del tronco base 480mm. Anchura del tronco final 423mm.
- Patas con recubrimiento de goma que permiten el perfecto apoyo de la escalera en la pared o muro sin peligro alguno de deslizamiento.
- Opcionalmente se le puede montar patas autoniveladoras.
- Garantía de 5 años.
- Cumple con la normativa europea UNI EN 131/1/2 por lo que garantiza una excelente resistencia y comportamiento frente a flexión, flexión lateral, torsión, capacidad de carga por peldaño (260kg), torsión por peldaño y otros tipos de ensayos.

Artículo	Alt. cerrada (mm)	Alt. caballete (mm)	Alt. desplegada (mm)	Peldaños	Perfil LxF (mm)	Peso (kg)	Carga (kg)
PDL0190	1800	1700	4100	6x3	57x27	12	150
PDL0192	2400	2300	5500	8x3	67x27	17	150
PDL0194	3000	2900	7200	10x3	84x27	22	150
PDL0196	3500	3400	8850	12x3	100x27	28	150
PDL0198	4100	4000	10250	14x3	115x27	35	150
PDL0170	2400	2300	4060	8x2	57x27	11	150
PDL0172	3000	2900	4900	10x2	57x27	13	150
PDL0174	3500	3400	6020	12x2	67x27	16	150
PDL0176	4100	4000	7150	14x2	84x27	21	150
PDL0178	4600	4500	8300	16x2	100x27	26	150



## Escalera profesional Omega con caballete doble y triple

- Escalera profesional ligera y resistente. Pensada para trabajar en posición caballete simple o extensible, o vertical con apoyo a pared. En posición caballete, el tercer tronco puede funcionar a modo de parapeto. Fabricada a partir de perfiles de aluminio con estructura a base de peldaños y montantes.
- Distancia entre peldaños de 280mm. Peldaños con superficie antideslizante fabricados a partir de perfil de 27mm.
- Disponible en varias alturas, con posibilidad de alcanzar una altura máxima de 10,25 metros.
- Patas con recubrimiento de goma que permiten el perfecto apoyo de la escalera en la pared o muro sin peligro alguno de deslizamiento.

Artículo	Altura (mm)	Altura máx. (mm)	Perfil (mm)	Peldaños	Peso (kg)	Carga (kg)
<b>Caballete triple con patas fijas (cumple EN 131)</b>						
PDL0024	1800x3	4100	67x27	6x3	13	150
PDL0026	2400x3	5750	67x27	8x3	18	150
PDL0028	3000x3	7200	84x27	10x3	25	150
PDL0030	3500x3	8500	84x27	12x3	28	150
PDL0032	4100x3	10250	84x27	14x3	31	100
<b>Caballete triple con patas autoniveladoras</b>						
PDL0080	1800x3	4100	67x27	6x3	13	150
PDL0082	2400x3	5750	67x27	8x3	18	150
PDL0084	3000x3	7200	67x27	10x3	25	150
PDL0086	3500x3	8500	84x27	12x3	28	150
PDL0088	4100x3	10250	84x27	14x3	31	100
PDL0090	3000x4	9600	84x27	10x4	33	100
PDL0092	3500x4	11300	84x27	12x4	37	100
<b>Caballete doble con patas fijas (cumple EN 131)</b>						
PDL0014	2400x2	4050	67x27	8x2	12	150
PDL0016	3000x2	5200	67x27	10x2	14	150
PDL0018	3500x2	6000	67x27	12x2	17	150
PDL0020	4100x2	7400	67x27	14x2	22	100
<b>Caballete doble con patas autoniveladoras</b>						
PDL0060	2400x2	4050	67x27	8x2	12	150
PDL0062	3000x2	5200	67x27	10x2	14	150
PDL0064	3500x2	6000	67x27	12x2	17	150
PDL0066	4100x2	7400	84x27	14x2	22	150



→ **MODELO PLEGABLE Y CON RUEDAS PARA TRASLADO**



→ **BANDEJA PLÁSTICA PORTAHERRAMIENTAS**



→ **CERRADA**

## Escalera con plataforma Osa Mayor

- Escalera profesional ligera y resistente. Estructura formada a partir de perfiles de aluminio nervados y soldados. Pensada para trabajar en posición caballete.
- Dispone de plataforma de trabajo con parapeto de 1000mm de altura y con capacidad de carga de 150kg. Equipada con pared lateral de 150mm de altura para evitar que los pies se salgan de la plataforma.
- Ideal para cualquier tipo de trabajo profesional.
- Escalones de 100mm de ancho.
- Dispone de ruedas de diámetro 125mm para su fácil traslado dentro de almacenes o locales. Simplemente cogiendo la escalera por las dos barras laterales, la ruedas facilitan el movimiento.
- Sistema de frenado automático que se activa cuando el operario sube encima de la escalera.
- A partir de media altura, la escalera dispone de pasamanos para incrementar la seguridad del operario.
- Dispone de barra estabilizadora en la base.
- Una vez plegada se puede trasladar fácilmente gracias a sus ruedas.
- Patas con recubrimiento de goma que permiten el perfecto apoyo de la escalera en la pared o muro sin peligro alguno de deslizamiento.
- Opcionalmente se le puede montar una bandeja portaobjetos en la parte superior.
- Garantía de 5 años.
- Cumple con la normativa europea UNI EN 131/1/2 por lo que garantiza una excelente resistencia y comportamiento frente a flexión, flexión lateral, torsión, capacidad de carga por peldaño (260kg), torsión por peldaño y otros tipos de ensayos.

## Escalera con plataforma Osa Menor

- Escalera profesional ligera y resistente. Estructura formada a partir de perfiles de aluminio nervados y soldados. Pensada para trabajar en posición caballete.
- Estructura principal fabricada con perfil de 80x25mm y estructura de apoyo fabricada con perfil de 57x27mm.
- Dispone de plataforma de trabajo de 500x450mm con parapeto de 800mm de altura y con capacidad de carga de 150kg.
- Ideal para cualquier tipo de trabajo profesional.
- Escalones de 80mm de fondo. Paso entre escalones de 250mm.
- Dispone de ruedas de diámetro 125mm para su fácil traslado dentro de almacenes o locales. Simplemente cogiendo la escalera por las dos barras laterales, la ruedas facilitan el movimiento.
- A partir de media altura, la escalera dispone de pasamanos para incrementar la seguridad del operario.
- Dispone de barra estabilizadora en la base.
- Patas con tapones ergonómicos de plástico PVC que permiten el perfecto apoyo de la escalera en suelo sin peligro alguno de deslizamiento.
- Equipada con bandeja portaobjetos en la parte superior con capacidad para 15kg.
- Espesor de la escalera cerrada 300mm.
- Garantía de 5 años.
- Cumple con la normativa europea UNI EN 131/1/2 por lo que garantiza una excelente resistencia y comportamiento frente a flexión, flexión lateral, torsión, capacidad de carga por peldaño (260kg), torsión por peldaño y otros tipos de ensayos.

Artículo	Altura plataforma (mm)	Altura abierta (mm)	Altura trabajo (mm)	Peldaños	Dimensiones LxF (mm)	Peso (kg)	Carga (kg)
PDL0270	1070	2070	3070	4	1010x1320	27	150
PDL0272	1600	2600	3600	6	1010x1600	31	150
PDL0274	2150	3150	4150	8	1170x1920	35	150
PDL0276	2650	3650	4650	10	1170x2200	39	150
PDL0278	2900	3900	4900	11	1330x2370	41	150
PDL0280	3160	4160	4160	12	1330x2500	44	150
PDL0282	3750	4750	5750	14	1500x2800	48	150
PDL0284	3900	4900	5900	15	1500x2950	50	150

Artículo	Altura plataforma (mm)	Altura abierta (mm)	Altura trabajo (mm)	Peldaños	Dimensiones LxF (mm)	Anchura (mm)	Peso (kg)	Carga (kg)
PDL0290	1000	1800	3000	4	660x1290	670	14	150
PDL0292	1400	2200	3400	6	700x1640	700	17	150
PDL0294	1900	2700	3900	8	740x1970	740	20	150
PDL0296	2300	3100	4300	10	780x2340	780	23	150
PDL0298	2800	3600	4800	12	820x2700	820	26	150



## Escalera doméstica Gema

- Escalera profesional ligera y resistente. Estructura formada a partir de perfiles de aluminio nervados y soldados. Pensada para trabajar en posición caballete.
- Dispone de plataforma de trabajo antideslizante de 600x530mm con parapeto de 1000mm de altura y pasamanos. Se le puede añadir opcionalmente una cincha de seguridad. Equipada con pared lateral de 100mm de altura para evitar que los pies se salgan de la plataforma.
- También incluye estabilizadores laterales telescópicos.
- Ideal para cualquier tipo de trabajo profesional.
- Escalones cuadrados de 80mm de grosor.
- Dispone de ruedas de diámetro 150mm para su fácil traslado dentro de almacenes o locales. Las ruedas

Artículo	Altura (mm)	Altura plataforma (mm)	Peldaños	Peso (kg)	Carga (kg)
PDL0724	1770	750	3	24	150
PDL0727	2020	1000	4	25,5	150
PDL0730	2290	1260	5	27	150
PDL0733	2540	1520	6	28,5	150
PDL0736	2800	1780	7	30	150
PDL0739	3050	2030	8	31,5	150



## Escalera doméstica Mini Gema

- Escalera profesional ligera y resistente. Estructura formada a partir de perfiles de aluminio nervados y soldados. Pensada para trabajar en posición caballete.
- Dispone de plataforma de trabajo antideslizante de 490x440mm con parapeto de 1000mm de altura, cincha de seguridad que cierra 360 y pasamanos. Equipada con pared lateral de 100mm de altura para evitar que los pies se salgan de la plataforma.
- Ideal para cualquier tipo de trabajo profesional.
- Escalones de 100mm de ancho.
- Dispone de ruedas de diámetro 150mm para su fácil traslado dentro de almacenes o locales. Las

Artículo	Altura (mm)	Altura plataforma (mm)	Peldaños	Peso (kg)	Carga (kg)
PDL0720	1230	250	1	13	150
PDL0722	1480	500	2	14	150



## Escalera doméstica Tele Gema

- Escalera telescópica profesional, ligera y resistente. Estructura formada a partir de perfiles de aluminio nervados y soldados. Pensada para trabajar en posición caballete.
- Dispone de plataforma de trabajo antideslizante de 600x530mm con parapeto de 1000mm de altura, barra de seguridad con sistema antiapertura y pasamanos. Se le puede añadir opcionalmente una cincha de seguridad. Equipada con pared lateral de 100mm de altura para evitar que los pies se salgan de la plataforma.
- También incluye estabilizadores laterales telescópicos.
- Ideal para cualquier tipo de trabajo profesional.

Artículo	Altura cerrada (mm)	Altura plataforma min/max (mm)	Peldaños	Peso (kg)	Carga (kg)
PDL0750	2260	1000/1500	4	30	150
PDL0753	2540	1250/1750	5	33	150
PDL0756	2820	1500/2000	6	36	150



## Escalera doméstica Gema light

- Escalera profesional ligera y resistente. Estructura formada a partir de perfiles de aluminio nervados y soldados. Pensada para trabajar en posición caballete.
- Dispone de plataforma de trabajo antideslizante de 580x440mm con parapeto de 1000mm de altura barra de seguridad con sistema antiapertura y pasamanos. Se le puede añadir opcionalmente una cincha de seguridad. Equipada con pared lateral de 100mm de altura para evitar que los pies se salgan de la plataforma.
- También incluye estabilizadores laterales telescópicos.
- Ideal para cualquier tipo de trabajo profesional.
- Escalones cuadrados de 30mm de grosor.

Artículo	Altura (mm)	Altura plataforma (mm)	Peldaños	Peso (kg)	Carga (kg)
PDL0760	1750	720	3	21	150
PDL0763	2030	1000	4	22	150
PDL0766	2310	1280	5	23	150
PDL0769	2590	1560	6	24	150
PDL0771	2870	1840	7	25	150



## Escaleras Especiales

- Escaleras especiales a medida para cualquier aplicación.
- Construcción de alta calidad, resistencia y ligereza.
- Desde escaleras estándar con dimensiones especiales a proyectos 100% a medida, como escaleras fijas de acceso a niveles elevados, escaleras con jaula de protección, con ganchos, ruedas, parapetos, etc.
- Consúltenos y le asesoraremos para la mejor solución a sus necesidades.



**900 17 17 00**

Consulte con nuestros expertos



**Más información**

**900 17 17 00 Llamada gratuita**

### Modelos de escaleras especiales





## Escalera con plataforma Tucano

- Escalera profesional con plataforma ligera y resistente apta para uso intensivo. Estructura formada a partir de perfiles de aluminio completamente soldados.
- La escalera se fabrica en tres anchos diferentes de 600mm, 800mm y 1000mm.
- Escalones con superficie antideslizante de fondo 200mm.
- El último escalón consiste en una plataforma de 400mm de fondo.
- Distancia entre escalones 200mm.
- Capacidad de carga de 150kg.
- Ideal para usar uso profesional en estantería o para carga de camiones.
- Dispone de ruedas en la parte delantera para facilitar el traslado y patas móviles en la parte trasera para adaptarse mejor a suelos irregulares o con pendiente.
- Se entrega plegada para optimizar el espacio.
- Patas con tapones de plástico PVC antideslizantes que proporcionan una gran estabilidad.
- Opcionalmente se le puede instalar un pasamanos (artículo PDL0457), una barandilla lateral (artículo PDL0458) o una barandilla frontal (artículo PDL459).
- Garantía de 5 años.

Artículo	Peldaños	Altura plataforma (mm)	Dimensiones plegada LxFxH (mm)	Peso (kg)	Carga (kg)
<b>Ancho escalera 600mm</b>					
PDL0450	1+plataforma	400	900x404x870	11	150
PDL0452	2+plataforma	600	900x423x1158	13	150
PDL0454	3+plataforma	800	900x426x1442	155	150
PDL0456	4+plataforma	1000	900x425x1731	18	150
<b>Ancho escalera 800mm</b>					
PDL0460	1+plataforma	400	1100x404x870	13	150
PDL0462	2+plataforma	600	1100x423x1158	15	150
PDL0464	3+plataforma	800	1100x426x1442	18	150
PDL0466	4+plataforma	1000	1100x426x1731	21	150
<b>Ancho escalera 1000mm</b>					
PDL0470	1+plataforma	400	1300x404x870	15	150
PDL0472	2+plataforma	600	1300x423x1158	17	150
PDL0474	3+plataforma	800	1300x426x1442	21	150
PDL0476	4+plataforma	1000	1300x426x1731	24	150



## Escalera con plataforma Torre

- Escalera profesional con plataforma ligera y resistente apta para uso intensivo. Estructura formada a partir de perfiles de aluminio completamente soldados.
- Escalones de fondo 100mm con superficie antideslizante.
- El último escalón consiste en una plataforma de 500x400mm de fondo. Dispone de parapeto de 1000mm de altura.
- Distancia entre escalones 250mm. Capacidad de carga de 150kg.
- Ideal para usar uso profesional en estantería o para carga de camiones.
- Dispone de ruedas en la parte delantera para facilitar el traslado y patas móviles en la parte trasera para adaptarse mejor a suelos irregulares o con pendiente.
- Patas con tapones de plástico PVC antideslizantes que proporcionan una gran estabilidad.
- Inclinación de la rampa de escalones de 62°.
- Garantía de 5 años.
- Se hacen proyectos a medida. Consulte con nuestro departamento comercial y le asesoraremos.

Artículo	Altura (mm)	Alt. plataforma (mm)	Alt. trabajo (mm)	Peldaños	Anchura (mm)	Carga (kg)
PDL0660	2000	1000	3000	4	650	150
PDL0662	2500	1500	3500	6	750	150
PDL0664	2500	2000	3500	8	850	150
PDL0666	3500	2500	4500	10	950	150
PDL0668	4000	3000	5000	12	1050	150
PDL0670	4200	3200	5200	14	1150	150



### Escalera con plataforma Palco

Escalera profesional con plataforma ligera y resistente apta para uso intensivo. Estructura formada a partir de perfiles de aluminio completamente soldados con barra lateral estabilizadora a partir de los modelos con 5 o más escalones. Perfil de la rampa con dimensiones de 80x25mm.

Artículo	Alt. abierta (mm)	Alt. plataforma (mm)	Alt. trabajo (mm)	Peldaños	Dim. plegada (mm)	Carga (kg)
PDL0680	1720	720	2720	3	770x1240	150
PDL0682	1960	960	2960	4	820x1410	150
PDL0684	2200	1200	3200	5	880x1580	150
PDL0686	2440	1440	3440	6	940x1750	150
PDL0688	2680	1680	3680	7	1000x1920	150
PDL0690	2920	1920	3920	8	1060x2090	150



### Escalera con plataforma Palco Light

Escalera profesional con plataforma ligera y resistente apta para uso intensivo. Estructura formada a partir de perfiles de aluminio completamente soldados con barra lateral estabilizadora a partir de los modelos con 5 o más escalones. Perfil de la rampa con dimensiones de 80x25mm.

Artículo	Alt. abierta (mm)	Alt. plataforma (mm)	Alt. trabajo (mm)	Peldaños	Dim. plegada (mm)	Carga (kg)
PDL0700	1630	630	2630	3	770x1140	150
PDL0702	1840	840	2740	4	790x1240	150
PDL0704	2050	1050	3050	5	910x1340	150
PDL0706	2260	1260	3260	6	1100x1440	150
PDL0708	2470	1470	3470	7	1310x1540	150
PDL0710	2680	1680	3680	8	1510x1640	150

### Escalera con plataforma Ponte

- Escalera profesional con plataforma ligera y resistente apta para uso intensivo. Estructura formada a partir de perfiles de aluminio completamente soldados.
- Escalones de fondo 100mm con superficie antideslizante.
- El último escalón consiste en una plataforma de 500x400mm de fondo. Dispone de parapeto de 1000mm de altura.
- Distancia entre escalones 250mm. Capacidad de carga de 150kg.
- Ideal para usar uso profesional en estantería o para carga de camiones.
- Dispone de ruedas en la parte delantera para facilitar el traslado y patas móviles en la parte trasera para adaptarse mejor a suelos irregulares o con pendiente.
- Patas con tapones de plástico PVC antideslizantes que proporcionan una gran estabilidad.
- Inclinación de la rampa de escalones de 62°.
- Garantía de 5 años.
- Se hacen proyectos a medida. Consulte con nuestro departamento comercial y le asesoraremos.

Artículo	Peso (Kg)	Alt. plataforma (mm)	Alt. trabajo (mm)	Peldaños	Carga (kg)
PDL0762	35	720	2720	3	150
PDL0765	41	960	2960	4	150
PDL0767	47	1200	3200	5	150
PDL0768	52	1440	3440	6	150
PDL0778	58	1680	3680	7	150
PDL0772	65	1920	3920	8	150





## Escalera con plataforma Hydra

- Escalera profesional ligera y resistente. Estructura formada a partir de perfiles de aluminio nervados y soldados. Pensada para trabajar en posición caballete.
- Dispone de plataforma de trabajo de plástico polipropileno de medidas 280x250mm con un parapeto de 600mm de altura.
- Ideal para cualquier tipo de trabajo profesional.
- Doble sistema de seguridad antiapertura: cincha y plataforma con gancho.
- Escalones de 80mm de fondo y paso entre escalones de 250mm.
- Garantía de 5 años.
- Cumple con la normativa europea UNI EN 131/1/2 por lo que garantiza una excelente resistencia y comportamiento frente a flexión, flexión lateral, torsión, capacidad de carga por peldaño (260kg), torsión por peldaño y otros tipos de ensayos.

Artículo	Altura plataforma (mm)	Altura cerrada (mm)	Altura trabajo (mm)	Peldaños	Anchura base (mm)	Peso (kg)	Carga (kg)
PDL0320	690	1450	2540/2740	3	440	4.5	150
PDL0322	920	1700	2760/2960	4	470	5.5	150
PDL0324	1160	1950	3000/3200	5	490	6	150
PDL0326	1390	2200	3230/3430	6	510	6.8	150
PDL0328	1610	2450	3460/3660	7	540	7.5	150
PDL0330	1850	2700	3690/3890	8	562	8.3	150
PDL0332	2300	3200	4150/4350	10	615	11	150
PDL0334	2770	3700	4500/4800	12	665	13.5	150



## Escalera con plataforma Hydra Plus

- Escalera profesional ligera y resistente. Estructura formada a partir de perfiles de aluminio nervados y soldados. Pensada para trabajar en posición caballete. Dispone de plataforma de trabajo de medidas 325x255mm con gancho antiapertura. Ideal para cualquier tipo de trabajo profesional.
- Dispone de barra estabilizadora en la base.
- Estructura de apoyo hecha a partir de perfil de 50x25mm unida a la estructura principal con una bisagra de poliamida remachada.
- Una vez plegada se puede trasladar fácilmente gracias a sus ruedas.
- Garantía de 5 años.
- Cumple con la normativa europea UNI EN 131/1/2 por lo que garantiza una excelente resistencia y comportamiento frente a flexión, flexión lateral, torsión, capacidad de carga por peldaño (260kg), torsión por peldaño y otros tipos de ensayos.

Artículo	Altura plataforma (mm)	Altura cerrada (mm)	Altura trabajo (mm)	Peldaños	Anchura base (mm)	Peso (kg)	Carga (kg)
PDL0300	1160	2050	3000/3200	5	520	10	150
PDL0302	1390	2300	3230/3430	6	540	11.2	150
PDL0304	1610	2550	3460/3660	7	570	13.2	150
PDL0306	1850	2800	3690/3890	8	595	15.5	150
PDL0308	2300	3300	4150/4350	10	645	17.2	150
PDL0310	2770	3800	4500/4800	12	705	20	150



## Escalera doméstica a caballete U2

- Escalera doméstica ligera y resistente. Pensada para trabajar en posición caballete o vertical con apoyo a pared. Anchura del tronco base 395mm. Anchura del tronco final 340mm.
- Distancia entre peldaños de 300mm. Disponible en dos alturas diferentes, con 9 y 11 peldaños. Bajo consulta se puede fabricar con hasta 14 peldaños.
- Peldaños con superficie antideslizante fabricados a partir de perfil de 27mm.
- Patas con recubrimiento de goma que permiten el perfecto apoyo de la escalera en la pared o muro sin peligro alguno de deslizamiento.
- Tronco principal con barra estabilizadora.
- Garantía de 2 años.
- Cumple con la normativa europea UNI EN 131/1/2 por lo que garantiza una excelente resistencia y comportamiento frente a flexión, flexión lateral, torsión, capacidad de carga por peldaño (260kg), torsión por peldaño y otros tipos de ensayos.



Artículo	Altura cerrada (mm)	Altura caballete (mm)	Altura muro (mm)	Perfil LxF (mm)	Peldaños	Peso (kg)	Carga (kg)
PDL0570	2580	2420	4270	60x20	9	8.2	150
PDL0572	3150	2970	4130	72x20/60x20	11	10.3	150





## Escalera doméstica a caballete triple U3

- Escalera doméstica ligera y resistente. Pensada para trabajar en posición caballete o vertical con apoyo a pared. En posición caballete, el tercer tronco puede funcionar a modo de parapeto.
- Fabricada a partir de perfiles de aluminio ligero con estructura a base de peldaños y montantes.
- Anchura del tronco base 450mm. Anchura del tronco medio 395mm. Anchura del tronco final 340mm.
- Distancia entre peldaños de 300mm. Disponible en diferentes alturas, de 7 a 11 peldaños. Peldaños con superficie antideslizante fabricados a partir de perfil de 27mm.
- Patas con recubrimiento de goma que permiten el perfecto apoyo de la escalera en la pared o muro sin peligro alguno de deslizamiento.
- Tronco principal con barra estabilizadora.
- Garantía de 2 años. Cumple con la normativa europea UNI EN 131/1/2 por lo que garantiza una excelente resistencia y comportamiento frente a flexión, flexión lateral, torsión, capacidad de carga por peldaño (260kg), torsión por peldaño y otros tipos de ensayos.




Artículo	Altura cerrada (mm)	Altura caballete (mm)	Altura muro (mm)	Perfil LxF (mm)	Peldaños	Peso (kg)	Carga (kg)
PDL0574	2010	1860	4240	56x20	7	10.5	150
PDL0576	2300	2170	4130	60x20	8	12.8	150
PDL0578	2580	2420	5920	72x20/60x20	9	15.5	150
PDL0580	2860	2710	6480	72x20	10	16.8	150
PDL0582	3150	2970	7320	82x20	11	18.7	150



## Escalera extensible a caballete Estrella

- Escalera profesional ligera, resistente y plegable. Estructura formada a partir de perfiles de aluminio de 57x27mm (interno) y 64x30mm (externo). Dispone de mecanismo de bisagra de tres posiciones fabricado en aluminio que permite utilizar la escalera tanto en modo caballete como en muro.
- Peldaños con superficie antideslizante hechos de perfil de aluminio 27x27mm.
- Distancia entre peldaños 280mm.
- Gancho de seguridad de acero recubierto de nylon, que bloquea la posición del montante interno con el externo.
- Capacidad de carga de 150kg.
- Patas con tapones de plástico PVC antideslizantes que proporcionan una gran estabilidad.
- Garantía de 5 años.
- La mayoría de modelos cumplen con la normativa europea UNI EN 131/1/2 por lo que garantiza una excelente resistencia y comportamiento frente a flexión, flexión lateral, torsión, capacidad de carga por peldaño (260kg), torsión por peldaño y otros tipos de ensayos.

**900 17 17 00**  
*Consulte con nuestros expertos*



### → EQUIPAMIENTO Y OPCIONES



Herrajes guía



Ruedas superiores



Peldaños atornillados



Bloqueo de caballete

Artículo	Altura cerrada (mm)	Peldaños	Altura caballete (mm)	Altura muro (mm)	Anchura base (mm)	Perfil int./ext. (mm)	Peso (kg)	Carga (kg)
<b>Con plataforma superior</b>								
PDL0480	970	6+6	1460	3000	63	57x27/64x30	9.2	150
PDL0482	1250	7+7	1710	3550	63	57x27/64x30	9.8	150
PDL0484	1250	8+8	1960	4100	63	57x27/64x30	11	150
*PDL0486	1530	9+9	2230	4640	63	57x27/64x30	12	150
*PDL0488	1530	10+10	2410	5220	63	57x27/64x30	13.2	140
*PDL0490	1810	11+11	2820	5800	63	57x27/64x30	14.2	130
*PDL0492	1810	12+12	3100	6350	63	57x27/64x30	15	120
<b>Sin plataforma superior</b>								
PDL0500	1220	8+8	1900	4020	63	63x27/70x31	12	150
PDL0502	1500	10+10	2420	5140	63	63x27/70x31	14.2	150
PDL0504	1780	12+12	2940	6250	75	63x27/70x31	17.5	150

Nota: Los modelos marcados con \* no cumplen la normativa europea EN 131



## Escalera doméstica extensible Estrella Light

- Escalera profesional ligera, resistente y plegable. Estructura formada a partir de perfiles de aluminio. Dispone de mecanismo de bisagra de tres posiciones fabricado en aluminio que permite utilizar la escalera tanto en modo caballete como en muro.
- Peldaños con superficie antideslizante hechos de perfil de aluminio 27x27mm.
- Distancia entre peldaños 280mm.
- Gancho de seguridad de acero recubierto de nylon, que bloquea la posición del montante interno con el externo.
- Capacidad de carga de 150kg.
- Dispone de barra estabilizadora en cada extremo para aportar una gran estabilidad a la hora de realizar los trabajos en altura.
- Patas con tapones de plástico PVC antideslizantes que proporcionan una gran estabilidad.
- Garantía de 3 años.
- La mayoría de modelos cumplen con la normativa europea UNI EN 131/1/2 por lo que garantiza una excelente resistencia y comportamiento frente a flexión, flexión lateral, torsión, capacidad de carga por peldaño (260kg), torsión por peldaño y otros tipos de ensayos.

Artículo	Altura cerrada (mm)	Altura caballete (mm)	Altura muro (mm)	Perfil LxF (mm)	Peldaños	Peso (kg)	Carga (kg)
PDL0650	1170	1880	890	700	8+8	11.5	150



## Escalera doméstica Antares

- Escalera plegable, ligera y resistente, para uso profesional o doméstico. Diseñada para trabajar tanto en posición caballete como muro.
- Gracias a su diseño a base de articulaciones, la escalera se puede utilizar incluso a modo de plataforma o banco, y se puede plegar ocupando muy poco espacio incluso para ser transportada en coche.
- En posición banco la capacidad de carga es de 120kg y en ningún caso debe ser usada como puente.
- Dispone de barra estabilizadora en uno de los extremos.
- Peldaños hechos de perfil de aluminio de 30mm con superficie antideslizante.
- Garantía de 2 años.
- Cumple con la normativa europea UNI EN 131/1/2 por lo que garantiza una excelente resistencia y comportamiento frente a flexión, flexión lateral, torsión, capacidad de carga por peldaño (260kg), torsión por peldaño y otros tipos de ensayos.

Artículo	Altura cerrada (mm)	Altura caballete (mm)	Altura banco (mm)	Altura muro (mm)	Anchura (mm)	Peldaños	Peso (kg)	Carga (kg)
PDL0630	880	1880	890	3880	650	12	11.5	150
PDL0632	1230	2260	1200	4660	800	16	16	150



## Escalera a caballete para electricista PV

- Escalera profesional ligera y resistente. Estructura de tres troncos fabricada a base de vetroresina y aluminio. Especialmente pensada para electricistas.
- Pensada para trabajar tanto a caballete como a muro. El tercer tronco sirve a su vez como parapeto para mejorar la seguridad a la hora de realizar los trabajos en altura.
- Escalones con superficie antideslizante de medidas 360x230mm.
- Anchura tronco base 490mm. Anchura tronco intermedio 420mm. Anchura tronco superior 360mm. Dispone de barra estabilizadora en la base.
- Distancia entre escalones 280mm. Dispone de ruedas en la parte superior del tercer tronco. Patas con tapones de plástico PVC antideslizantes que proporcionan una gran estabilidad.
- Garantía de 5 años. Cumple con la normativa europea UNI EN 131/1/2.



Artículo	Altura (mm)	Peldaños	Alt. máxima (mm)	Perfil LxF (mm)	Peso (kg)	Carga (kg)
PDL0540	2400x3	8x3	4930	70x30	20.7	150
PDL0542	3000x3	10x3	7450	90x32	32	150
PDL0544	3500x3	12x3	8300	90x32	38	150
PDL0546	4100x3	14x3	10250	90x32	43	150



## Escalera a caballete doble para electricista VF

- Escalera profesional ligera y resistente diseñada para trabajar a caballete. Estructura plegable fabricada a base de vetroresina y aluminio. Especialmente pensada para electricistas.
- Sistema de seguridad mediante cincha que evita la apertura accidental de la escalera.
- Dispone de escalones de 80mm de fondo y montante de dimensiones 82x30mm.
- Patas con tapones de plástico PVC antideslizantes que proporcionan una gran estabilidad.
- Garantía de 5 años. Cumple con la normativa europea UNI EN 131/1/2.



Artículo	Alt. cerrada (mm)	Alt. plataforma (mm)	Peldaños	Peso (kg)	Carga (kg)
PDL0560	1500	2900	6	7.5	150
PDL0562	2000	3400	8	10.5	150
PDL0564	2500	3900	10	13.5	150
PDL0566	3000	4400	12	21.6	150

## Escalera a caballete para electricista VR

- Escalera profesional ligera y resistente. Estructura plegable fabricada a base de vetroresina y aluminio. Especialmente pensada para electricistas.
- Diseñada para trabajar a caballete. Dispone de parapeto de 600mm de altura para mejorar la seguridad a la hora de realizar los trabajos en altura.
- Doble sistema de seguridad con plataforma autoblocante de 255x280mm fabricada en polipropileno reforzado y aislante, y cincha de seguridad.
- Patas con tapones de plástico PVC antideslizantes que proporcionan una gran estabilidad.
- Garantía de 5 años. Cumple con la normativa europea UNI EN 131/1/2.



Artículo	Alt. cerrada (mm)	Alt. plataforma (mm)	Alt. trabajo (mm)	Peldaños	Peso (kg)	Carga (kg)
PDL0550	1950	1160	3100	5	6.2	150
PDL0552	2200	1390	3330	6	7	150
PDL0554	2450	1610	3560	7	7.9	150
PDL0556	2800	1850	3790	8	9.2	150
PDL0558	3200	2300	4250	10	11.3	150



## Escalera a dos o tres tramos para electricista PV

- Escalera profesional ligera y resistente. Estructura de tres troncos fabricada a base de vetroresina y aluminio. Especialmente pensada para electricistas.
- Diseñada para trabajar a muro, está disponible con 1, 2 o 3 tramos, desplegable mediante un mecanismo de cuerda y poleas. Escalones con superficie antideslizante de medidas 360x230mm.
- Anchura tronco base 490mm. Anchura tronco intermedio 420mm. Anchura.
- Distancia entre escalones 280mm. Capacidad de carga de 150kg.
- Dispone de ruedas en la parte superior en los modelos de 2 y 3 tramos.
- Garantía de 5 años.
- Cumple con la normativa europea UNI EN 131/1/2 por lo que garantiza una excelente resistencia y comportamiento frente a flexión, flexión lateral, torsión, capacidad de carga por peldaño (260kg), torsión por peldaño.

Artículo	Alt. cerrada (mm)	Alt. plataforma (mm)	Peldaños	Peso (kg)	Carga (kg)
PDL0800	2300	2300	8	6,3	150
PDL0803	2850	2850	10	7,64	150
PDL0806	3450	3450	12	8,98	150
PDL0809	4000	4000	14	10,33	150
PDL0812	4550	4550	16	15	150
PDL0815	3500	6300	2x12	28	150
PDL0818	3500	8850	3x12	40	150
PDL0821	4100	10250	3x14	45	150





## Escalera con plataforma Urano

- Escalera profesional de baja altura, ligera y resistente. Estructura formada a partir de perfiles de aluminio nervados y soldados. Pensada para trabajar en posición caballete.
- Dispone de plataforma de trabajo de plástico de dimensiones 280x255mm. Capacidad de carga de 150kg. Ideal para cualquier tipo de trabajo profesional.
- Escalones con superficie antideslizante de 80mm de ancho. Paso entre escalones de 250mm.
- Patas con tapones ergonómicos de plástico PVC con superficie ligeramente curvada que permiten una buena adaptación a cualquier tipo de suelo.
- Garantía de 5 años.

Artículo	Altura cerrada (mm)	Altura plataforma (mm)	Altura trabajo (mm)	Peldaños	Anchura base (mm)	Peso (kg)	Carga (kg)
PDL0380	800	470	2240-2440	2	415	3.8	150
PDL0382	1000	720	2540-2740	3	440	4.4	150
PDL0384	1200	950	2740-2940	4	460	5.4	150



## Escalera con plataforma Urano Plus

- Escalera profesional de baja altura, ligera y resistente. Estructura formada a partir de perfiles de aluminio nervados y soldados. Pensada para trabajar en posición caballete.
- Dispone de plataforma de trabajo de plástico de dimensiones 280x255mm con parapeto de seguridad.
- Capacidad de carga de 150kg.
- Ideal para cualquier tipo de trabajo profesional.
- Escalones con superficie antideslizante de 80mm de ancho. Paso entre escalones de 250mm.
- Patas con tapones ergonómicos de plástico PVC con superficie ligeramente curvada que permiten una buena adaptación a cualquier tipo de suelo.
- Garantía de 5 años.

Artículo	Altura cerrada (mm)	Altura plataforma (mm)	Altura trabajo (mm)	Peldaños	Anchura base (mm)	Peso (kg)	Carga (kg)
PDL0390	720	470	2240-2440	2	415	3.9	150
PDL0392	990	720	2540-2740	3	440	4.5	150
PDL0394	1200	950	2740-2940	4	460	5.5	150



CONSULTE NUESTRA WEB PARA MÁS INFORMACIÓN



## Escalera con plataforma Universo

- Escalera profesional de baja altura, ligera y resistente. Estructura formada a partir de perfiles de aluminio nervados y soldados. Pensada para trabajar en posición caballete. Dispone de plataforma de trabajo de dimensiones 400x300mm. Capacidad de carga de 150kg. Ideal para cualquier tipo de trabajo profesional.
- Escalones con superficie antideslizante de 80mm de ancho. Paso entre escalones de 250mm.
- Patas con tapones ergonómicos de plástico PVC con superficie ligeramente curvada que permiten una buena adaptación a cualquier tipo de suelo.
- Garantía de 5 años. Cumple con la normativa europea UNI EN 131/1/2 y UNI EN14183 por lo que garantiza una excelente resistencia y comportamiento frente a flexión, flexión lateral, torsión, capacidad de carga por peldaño (260kg), torsión por peldaño y otros tipos de ensayos.



Artículo	Altura plataforma (mm)	Altura trabajo (mm)	Peldaños	Perfil LxH (mm)	Anchura base (mm)	Peso (kg)	Carga (kg)
PDL0410	740	460	2360	2	490	3.8	150
PDL0412	970	690	2600	3	540	4.6	150
PDL0414	1210	930	2830	4	600	5.6	150



## Plataforma de trabajo Sagitario

- Plataforma de trabajo profesional de baja altura, ligera, resistente y plegable.
- Estructura formada a partir de perfiles de aluminio nervados y soldados.
- Plataforma hecha de madera fenólica pintada y antideslizante resistente al exterior.
- Patas con bloqueo automático.
- Capacidad de carga de 150kg.
- Ideal para cualquier tipo de trabajo profesional.
- Patas con tapones ergonómicos de plástico PVC.
- Garantía de 5 años.



Artículo	Alt. plataforma (mm)	Dim. plataforma LxF (mm)	Dim. plegada LxFxH (mm)	Perfil LxF (mm)	Peso (kg)	Carga (kg)
PDL0420	300	1010x400	1010x400x180	65x35	6.6	150
PDL0422	520	1310x440	1310x440x180	65x35	9.8	150
PDL0424	870	1210x610	1210x610x250	65x35	13.4	150



900 17 17 00

Consulte con nuestros expertos



## Taburete metálico con escalones

- Taburete de trabajo profesional de baja altura, ligero y resistente. Estructura formada a partir de perfiles de aluminio de 25x25mm completamente soldados. Ideal para usar tanto en oficina, uso doméstico o cualquier tipo de trabajo profesional.
- Escalones con superficie chéquer lagrimada antideslizante de medidas 450x250mm. Distancia entre escalones 240mm. Capacidad de carga de 150kg.
- Patas con tapones de plástico PVC antideslizantes.
- Opcionalmente se le puede colocar ruedas delanteras, aumentar el fondo del escalón hasta los 500mm, colocar un pasamanos o disminuir la distancia entre escalones.
- Garantía de 5 años.

Artículo	Altura (mm)	Altura trabajo (mm)	Ancho (mm)	Peldaños	Peso (kg)	Carga (kg)
PDL0430	240	2240	500	1	3	150
PDL0432	480	2480	500	2	5	150
PDL0434	720	2720	500	3	7	150
PDL0436	960	2960	500	4	9	150



## Taburete de trabajo con parapeto Júpiter

- Taburete de trabajo ligero, resistente y plegable. Estructura formada a partir de perfiles de aluminio.
- Escalones con superficie antideslizante de medidas 360x230mm.
- Parapeto de seguridad de altura 600mm que aporta comodidad a la hora de realizar todo tipo de tareas. En la parte superior dispone de una bandeja portaherramientas.
- Distancia entre escalones 240mm. Capacidad de carga de 150kg.
- Ideal para usar uso doméstico. Plegada tiene un espesor de únicamente 150mm.
- Dispone de ruedas en la parte delantera para facilitar el traslado.
- Patas con tapones de plástico PVC antideslizantes que proporcionan una gran estabilidad.
- Embalado en caja de cartón.
- Garantía de 5 años.

Artículo	Alt. cerrada (mm)	Alt. plataforma (mm)	Alt. trabajo (mm)	Ancho (mm)	Peldaños	Peso (kg)	Carga (kg)
PDL0440	1100	650	2650	590	3	10	150
PDL0442	1420	870	2870	590	4	12	150
PDL0444	1800	1100	3100	660	5	15	150



900 17 17 00 Llamada gratuita



info@dissetodiseo.com • www.dissetodiseo.com



543



## Escalera doméstica Pulsar Plus

- Escalera doméstica ligera y resistente. Pensada para trabajar en posición caballete. Fabricada a partir de perfiles de aluminio ligero con estructura a base de escalones y montantes.
- Doble sistema de seguridad con plataforma autoblocante y zinchas de seguridad.
- Dispone de parapeto de seguridad de 600mm de altura con bandeja portaherramientas.
- Escalones de 81mm de fondo con superficie antideslizante.
- Patas con tapones de plástico PVC antideslizantes que proporcionan una gran estabilidad.
- Garantía de 1 año. Cumple con la normativa europea UNI EN 131/1/2.

Artículo	Altura cerrada (mm)	Altura plataforma (mm)	Peldaños	Peso (kg)	Carga (kg)
PDL0590	1340	690	3	3,2	150
PDL0592	1570	970	4	4	150
PDL0594	1810	1190	5	4,7	150
PDL0596	2040	1370	6	5,3	150
PDL0598	2270	1590	7	5,9	150
PDL0600	2520	1820	8	6,4	150



## Escalera doméstica Perseo

- Escalera doméstica plegable, ligera y resistente.
- Fabricada a partir de perfiles tubulares de diámetro 25mm.
- Dispone de parapeto de seguridad de 340mm de altura con bandeja portaherramientas.
- Escalones de dimensiones 380x260mm con superficie recubierta de goma.
- Distancia entre escalones de 340mm.
- Patas con tapones de goma antideslizantes que proporcionan una gran estabilidad.
- Garantía de 1 año. Cumple con la normativa europea UNI EN 131/1/2.

Artículo	Ait. cerrada (mm)	Ait. plataforma (mm)	Peldaños	Peso (kg)	Carga (kg)
PDL0610	860	480	2	5	150
PDL0612	1350	730	3	9	150
PDL0614	1620	950	4	12	150



## Escalera doméstica Perseo Mini

- Escalera doméstica plegable, ligera y resistente. Fabricada a partir de perfiles tubulares de diámetro 25mm.
- Dispone de parapeto de seguridad de 350mm de altura con bandeja portaherramientas.
- Escalones de dimensiones 300x200mm con superficie recubierta de goma.
- Distancia entre escalones de 240mm.
- Patas con tapones de goma antideslizantes que proporcionan una gran estabilidad.
- Garantía de 1 año.
- Cumple con la normativa europea UNI EN 131/1/2.

Artículo	Ait. cerrada (mm)	Ait. plataforma (mm)	Ait. trabajo (mm)	Peldaños	Peso (kg)	Carga (kg)
PDL0620	890	470	2500	2	4	150
PDL0622	1150	710	2700	3	5,7	150
PDL0624	1410	930	2900	4	7	150



## Escalera-andamio Tecno

- Escalera doméstica ligera y resistente convertible en andamio. Pensada para trabajar en posición caballete o en plataforma elevada. Fabricada a partir de perfiles de aluminio ligero con estructura a base de escalones y montantes.
- En posición caballete o a muro tiene una altura de 1,6m, en posición a muro estirada tiene una altura de 2,8m y en posición de andamio, la plataforma se sitúa a 1m de altura.
- Escalones cuadrados antideslizantes de 27x27mm.
- Patas con barra estabilizadora y tapones de plástico PVC antideslizantes.
- Garantía de 1 año. Cumple con la normativa europea UNI EN 131/1/2.



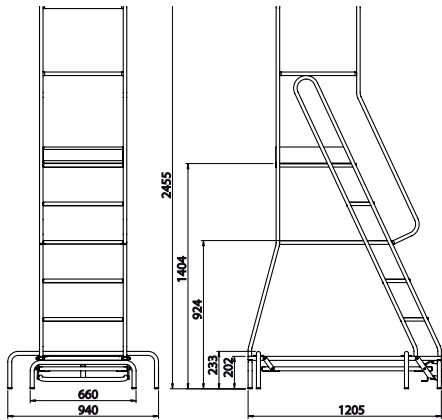
**CONSULTE NUESTRA WEB PARA MÁS INFORMACIÓN**

Artículo	Altura plegada (mm)	Altura plataforma (mm)	Altura estirada (mm)	Peso (kg)	Carga (kg)
PDL0761	1600	1000	2800	6,4	150

## Escalera autofrenante Anna

- Escalera móvil ideal para trabajos de picking con sistema de frenado automático de seguridad. Al presionar sobre el primer escalón, las ruedas se retraen y la estructura se apoya en el suelo bloqueando el movimiento.
- Las cuatro ruedas son giratorias proporcionando máxima maniobrabilidad.
- Estructura de tubo de acero de alta resistencia.
- Escalones de acero con recubrimiento de aluminio antideslizante.
- Dispone de parapeto de 1045mm de altura.
- Distancia entre escalones 240mm.
- Capacidad de carga de 150kg.

Artículo	Dim.LxFxH (mm.)
FCR03000001	1060x670x2450



Capacidad de carga 150 kg

01



## Taburete rodante TAMBHU

- Taburete de plástico de gran resistencia formado por dos únicas piezas. Se monta rápidamente con tan sólo un clic.
- Superficie antideslizante. Ruedas escamoteables ya montadas. Con un pequeño empujón se puede trasladar fácilmente en todas las direcciones.
- Gracias a su ribete de goma situado en la base, una vez aplicado el peso, se fija en el suelo aportando seguridad y estabilidad.
- Dimensiones embalaje 440x440x240mm.
- Colores disponibles: azul, rojo, verde, negro, gris, blanco.
- Stock disponible.



900 17 17 00

Consulte con nuestros expertos



Artículo	Altura total (mm)	Altura primer escalón (mm)	Diámetro base (mm)	Diámetro superior (mm)	Color
LE01000 AZ	430	210	435	290	Azul
LE01000 RO	430	210	435	290	Rojo
LE01000 VE	430	210	435	290	Verde
LE01000 NE	430	210	435	290	Negro
LE01000 BL	430	210	435	290	Blanco
LE01000 GR	430	210	435	290	Gris





CONSULTE NUESTRA WEB  
PARA MÁS INFORMACIÓN



## Andamio plegable Zénit

- Andamio profesional plegable y telescópico con estructura tubular de hierro. Gracias a su diseño, el andamio se puede plegar reduciendo considerablemente su tamaño.
- Las patas son extensibles hasta 1000mm. La altura total del andamio es de 2800mm, o 3800mm con las patas extendidas.
- Se puede suplementar con un módulo extra de 1000mm de altura.
- Equipado con 4 ruedas giratorias con freno de pie.
- Dimensiones de la plataforma 1600x800mm.
- Plegado ocupa una superficie de 1600x800mm.
- La distancia entre peldaños del montante es de 390mm.
- Opcionalmente se puede equipar con plataforma de trabajo de acero y madera, pasamanos, parapeto inferior para pies.
- Capacidad máxima 100kg/m<sup>2</sup>.
- Garantía de 5 años.



Artículo	Descripción	Dimensiones LxFxH (mm)	Peso (kg)
PDL1190	Andamio	1600x800x1900/2800	42
PDL1192	Suplemento 1000m	1600x800x1000	26
PDL1193	Plataforma de acero y madera	1600x800	22



## Andamio de baja altura Siri

- Andamio profesional plegable y con estructura tubular de acero. Gracias a su diseño, el andamio se puede plegar reduciendo considerablemente su tamaño.

Artículo	Altura plataforma (mm)	Altura parapeto (mm)	Dimensiones LxFxH (mm)	Peso (kg)
PDL1195	1750	750	1200x400	17



## Andamio de baja altura Mercurio

- Andamio profesional plegable y transportable con estructura en perfil de aluminio. Gracias a su diseño, el andamio se puede plegar reduciendo considerablemente su tamaño y transportar con las ruedas de la base.

Artículo	Altura plataforma (mm)	Altura parapeto (mm)	Dimensiones LxFxH (mm)	Peso (kg)
PDL1197	1000	750	1100x550x2100	18,5





## Andamio de aluminio Hércules

- Andamio profesional fácil y rápido de montar con estructura tubular de hierro. Sistema modular que permite ir alcanzando más altura a medida que se la van añadiendo más montantes y travesaños en módulos. El primer módulo viene equipado con dos travesaños que incluyen 4 ruedas giratorias con freno de pie.
- Plataforma disponible en 2000x1050mm.
- Disponible en 10 alturas diferentes, desde 1,7 metros hasta 11,67 metros.
- Dispone de pies regulables para nivelar el andamio y minimizar las posibles irregularidades del terreno.
- La distancia entre peldaños del montante es de 300mm.
- El último piso viene equipado con dos pasamanos en cada lado, uno superior y otro a media altura.
- El acceso a los peldaños se realiza directamente desde el suelo. No es necesario ninguna escalera auxiliar.



**Más información**  
900 17 17 00 Llamada gratuita

Artículo	Descripción	Altura total (mm)	Peso (kg)
PDL1215	Módulo A	1810	56,7
PDL1220	Módulo A+B	2670	69,10
PDL1225	Módulo A+B+C	4470	108
PDL1230	Módulo A+B+C+D	6270	155
PDL1235	Módulo A+B+C+D+E	8070	175,2
PDL1240	Módulo A+B+C+2D+E	9870	222,1
PDL1245	Módulo A+B+C+2D+2E	11670	242,3



## Andamio plegable Sirio extensible

- Andamio profesional plegable y con estructura tubular de acero. También disponible en versión extensible. Gracias a su diseño, el andamio se puede plegar reduciendo considerablemente su tamaño


Artículo	Tipo	Altura plataforma (mm)	Altura parapeto (mm)	Peso (kg)	Carga (kg)
PDL1250	extensible	1910	890	42	150
PDL1255	plegable	1750	-	20	150



## Andamio de aluminio Solar

- Andamio profesional plegable y transportable con estructura en perfil de aluminio. Gracias a su diseño, el andamio se puede plegar reduciendo considerablemente su tamaño y transportar con las ruedas de la base.
- Disponible con 2 medidas de plataforma.

Artículo	Tipo	Altura Mínima (mm)	Altura Máxima (mm)	Peso (kg)	Carga (kg)
PDL1260	S	1700	890	42	150
PDL1265	L	4960	-	20	150



## Andamio de acero Dragon y Teledragon

- Andamio profesional fácil y rápido de montar con estructura en perfil de aluminio. Construido a partir de 2 escaleras de 2 tramos, permite usarse tanto como escalera como andamio. La versión telescópica permite alcanzar grandes alturas manteniéndose compacta para el transporte.
- También se pueden desmontar para ser almacenada o transportada de forma cómoda y sencilla.
- La versión telescópica permite una altura de trabajo de 8,6m y se puede desplegar con elevación manual o con sistema a poleas. La versión normal tiene una altura de trabajo de 4,5m.
- Es posible instalar barras estabilizadoras con ruedas en la versión normal. En la versión telescópica, vienen de manera estándar.

 **CONSULTE NUESTRA WEB  
PARA MÁS INFORMACIÓN**

Artículo	Peso (kg)	Altura total min/max (mm)	Dim. Plataforma LxF (mm)
Modelo Saturno con plataforma 2000x1200mm			
PDL1270	79	2500/4600	1900x1800
PDL1275	85	3000/4600	1900x1800
PDL1280	92	3500/5600	1900x1800
PDL1285	105	4000/6600	2100x2260
PDL1290	140	4500/7600	2100x2260
Modelo Géminis con plataforma 1600x800mm			
PDL1295	47	950/3550	1600x1000





## Andamio de aluminio Marte con escalera lateral

- Andamio profesional fácil y rápido de montar con estructura en perfil de aluminio. Equipado con ruedas para el transporte y escalera de acceso lateral, ofreciendo gran comodidad y seguridad y facilitando el ascenso incluso transportando material.
- Disponible en múltiples medidas, de 750 a 1350mm de profundidad, 890 a 2990mm de altura, y en 2000, 2500, y 3000mm de longitud.
- Otras medidas disponibles bajo pedido.
- Posibilidad de fabricar con escalera frontal en lugar de lateral.



 **Más información**  
900 17 17 00 Llamada gratuita

## Andamio de aluminio Marte con escalera interior

- Andamio profesional fácil y rápido de montar con estructura en perfil de aluminio.
- Permite el acceso y ascenso rápido y cómodo gracias a su escalera interior.
- Se monta a partir de módulos, disponibles en alturas de 2100, 1800, 1500 y 1200mm.
- Profundidad de 1350mm y longitudes de 2000, 2500 y 3000mm





➔ **MODELO SATURNO CON PLATAFORMA 2000x1200MM**

➔ **MODELO GÉMINIS CON PLATAFORMA 1600x800MM**

## Andamio de acero Saturno y Géminis

- Andamio profesional fácil y rápido de montar con estructura tubular de hierro. Sistema modular que permite ir alcanzando más altura a medida que se la van añadiendo más montantes y travesaños. El primer módulo viene equipado con dos travesaños que incluyen 4 ruedas giratorias con freno de pie.
- Dos tamaños de plataforma disponibles 2000x1200mm y 1600x800mm.
- Disponible en 10 alturas diferentes, desde 1,7 metros hasta 12,5 metros.
- Dispone de pies regulables para nivelar el andamio y minimizar las posibles irregularidades del terreno.
- Plegado ocupa la misma superficie que la plataforma.
- La distancia entre peldaños del montante es de 300mm.
- El último piso viene equipado con dos pasamanos en cada lado, uno superior y otro a media altura.
- El acceso a los peldaños se realiza directamente desde el suelo. No es necesario ninguna escalera auxiliar.

- Capacidad máxima 200kg/m2.
- Todos sus elementos se pueden vender por separado.
- Garantía de 5 años.
- Construido según la norma UNI EN 1004. Libro de instrucciones incluido.



Artículo sin plataformas	Peso (kg)	Artículo con plataformas	Peso (kg)	Altura total (mm)	Pisos	Montantes laterales	Travesaños	Diagonal	Puntales	Plataformas
<b>Modelo Saturno con plataforma 2000x1200mm</b>										
PDL1020	73	PDL1021	110	1700	1	2	2	-	-	1
PDL1022	97	PDL1023	135	2900	2	4	4	-	-	1
PDL1024	147	PDL1025	185	4100	3	6	6	2	4	1
PDL1026	171	PDL1027	255	5300	4	8	8	2	4	2
PDL1028	195	PDL1029	280	6500	5	10	10	2	4	2
PDL1030	219	PDL1031	299	7700	6	12	12	2	4	2
PDL1032	243	PDL1033	330	8900	7	14	14	2	4	2
PDL1034	265	PDL1035	399	10100	8	16	16	2	4	3
PDL1036	290	PDL1037	424	11300	9	18	18	2	4	3
PDL1038	315	PDL1039	448	12500	10	20	20	2	4	3
<b>Modelo Géminis con plataforma 1600x800mm</b>										
PDL1120	60	PDL1121	88	1600	1	2	2	-	-	1
PDL1122	80	PDL1123	110	2800	2	4	4	-	-	1
PDL1124	125	PDL1125	155	4000	3	6	6	2	4	1
PDL1126	145	PDL1127	208	5200	4	8	8	2	4	2
PDL1128	165	PDL1129	228	6400	5	10	10	2	4	2
PDL1130	190	PDL1131	255	7600	6	12	12	2	4	2
PDL1132	202	PDL1133	265	8800	7	14	14	2	4	2



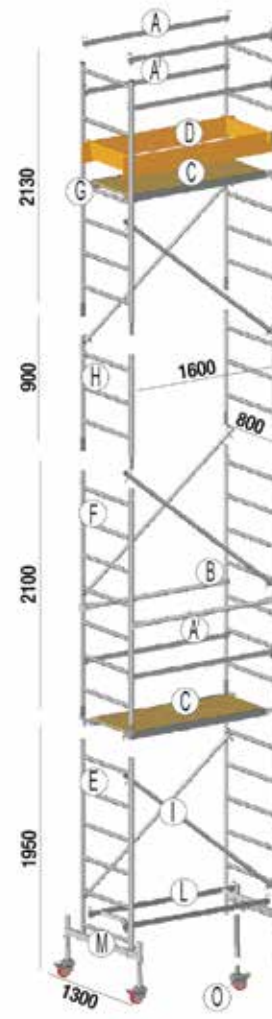
## Andamio de aluminio Andrómeda

- Andamio profesional con estructura tubular de hierro.
- Sistema modular que permite ir alcanzando más altura a medida que se la van añadiendo más montantes y travesaños.
- El primer módulo viene equipado con dos travesaños que incluyen 4 ruedas giratorias con freno de pie.
- Dimensiones de la plataforma 1600x800mm.
- Disponible en 10 alturas diferentes, desde 1,6 metros hasta 8,8 metros.
- Dispone de pies regulables para nivelar el andamio y minimizar las posibles irregularidades del terreno.
- Plegado ocupa una superficie de 1600x800mm.
- La distancia entre peldaños del montante es de 300mm.
- El último piso viene equipado con dos pasamanos en cada lado, uno superior y otro a media altura.
- El acceso a los peldaños se realiza directamente desde el suelo. No es necesario ninguna escalera auxiliar.
- Capacidad máxima 200kg/m2.
- Garantía de 5 años.
- Construido según la norma UNI EN 1004. Libro de instrucciones incluido.

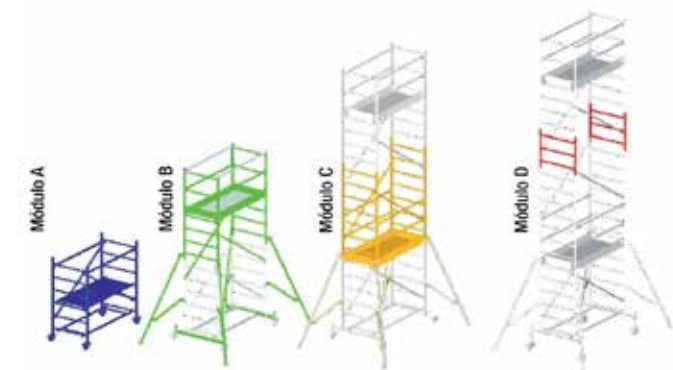


### COMBINACIONES

Artículo	Composición	Altura plataforma (mm)	Altura total (mm)	Altura trabajo (mm)	Estabilizador	Plataforma	Base con ruedas	Peso (kg)
PDL1200	A	1000	1950	3000	no	1	no	32
PDL1202	A+D	1850	2850	3850	no	1	no	37
PDL1204	A+B	3080	408	5080	sí	1	sí	68
PDL1206	A+B+D	3980	4980	5980	sí	1	sí	72
PDL1208	A+B+C	5180	6180	7180	sí	2	sí	100
PDL1210	A+B+C+D	6080	7080	8080	sí	2	sí	105
PDL1212	A+B+C+C	7280	8280	9280	sí	3	sí	132
PDL1214	A+B+C+C+D	8180	9180	10180	sí	3	sí	136



- A - Travesaño
- A' - Travesaño inferior
- B - Parapeto intermedio
- C - Plataforma
- D - Rodapiés de la plataforma
- E - Montante base
- F - Montante intermedio
- G - Montante superior
- H - Montante de 3 tramos
- I - Diagonal
- L - Travesaño base
- M - Base
- N - Nivelador opcional
- O - Ruedas
- P - Tirante estabilizador



### MÓDULOS INDEPENDIENTES

Artículo	Descripción	Altura total (mm)	Peso (kg)
PDL1220	Módulo A	1950	32
PDL1222	Módulo B	2130	35,5
PDL1224	Módulo C	2100	32
PDL1226	Medio módulo D	900	4



Listón de aluminio de seguridad

Placa identificativa con marcado CE



**i** **CONSULTE FICHAS TÉCNICAS EN NUESTRA WEB**  
[www.dissetodiseo.com](http://www.dissetodiseo.com)



Soportes de apoyo

Rodillos de alta resistencia

Base con perímetro reforzado

## Mesas elevadoras electrohidráulicas de simple tijera

- Sistema de elevación por mecanismo de simple tijera con rodamientos libres de mantenimiento.
- La fuerza de elevación se produce por la actuación de uno o dos cilindros oleohidráulicos fijados en el interior del mecanismo de tijera. Cada cilindro tiene integrada una válvula que limita la velocidad de descenso hasta aproximadamente el 50% de la velocidad admitida por el circuito hidráulico.
- Unidad de potencia integrada dentro del chasis de la mesa.
- Listón de contacto en aluminio, fijado a los bordes externos de la plataforma, detiene el descenso cuando encuentra algún obstáculo.
- Control de paro mediante final de carrera.
- La mesa se controla mediante una caja de pulsadores conectada al cuadro eléctrico.
- Dispone de función "operario presente", por el que el movimiento de la mesa se produce únicamente mientras los pulsadores "↑" o "↓" son accionados.

- Motores trifásicos 380V.
- La caja de pulsadores incluye también un pulsador de paro de seguridad "STOP" de enclavamiento, cuando es pulsado el movimiento de la mesa se detiene, para devolver el pulsador a su posición original debe ser girado en el sentido de las agujas del reloj.
- Incorpora soporte de fijación para la inspección.
- Se suministra con documentación: instrucciones de uso y mantenimiento y declaración de conformidad CE.
- Etiquetado con pictogramas de prevención de riesgos.
- Se entregan MONTADAS Y LISTAS PARA SER CONECTADAS.
- Cumple con los estándares de la CE. Las mesas elevadoras suponen un modelo a seguir por las empresas en el cumplimiento de su responsabilidad de proporcionar un ambiente de trabajo seguro de acuerdo con las directivas europeas. Así mismo, cumple con las ISO 9001 / ISO 14001.



### → OTROS MODELOS



Plataforma larga



Tijeras en tándem<sup>o</sup>



Plataforma reforzada

Pictogramas de seguridad

Pack motor integrado

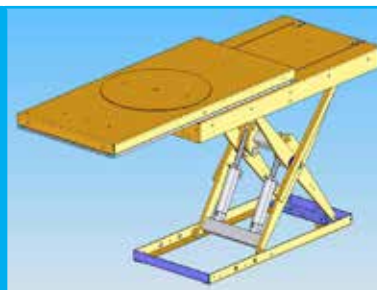


**900 17 17 00**  
 Consulte con nuestros expertos



### PROYECTOS ESPECIALES

Realizamos proyectos especiales a medida. Envíenos sus especificaciones y nuestro departamento comercial le asesorará.



Artículo	Elevación mín./máx. (mm)	Plataforma Lx F (mm)	Base Lx F (mm)	Tiempo elevación (s)	Potencia motor (kW)	Carga máxima (kg)	Peso (kg)
MSA1495	180-770	610x916	585x896	15-20	1,1	1000	115
MSA1302	190-1010	1300x800	-	15	0,75	500	160
MSA1300	190-1010	1300x800	640x1240	25	1,1	1000	180
MSA1305	205-990	1600x1000	640x1240	20-25	1,1	1000	186
MSA1310	240-1300	1700x850	640x1580	30-35	1,1	1000	200
MSA1315	240-1300	1700x1000	640x1580	30-35	1,1	1000	210
MSA1320	240-1300	2000x850	640x1580	30-35	1,1	1000	212
MSA1325	240-1300	2000x1000	640x1580	30-35	1,1	1000	223
MSA1330	240-1300	1700x1500	1580x1320	30-40	1,1	1000	365
MSA1335	240-1300	2000x1700	1580x1320	30-40	1,1	1000	430
MSA1337	190-1010	1300x800	-	45	0,75	2000	280
MSA1340	230-1000	1300x850	785x1220	20-25	2,2	2000	235
MSA1345	230-1000	1600x1000	785x1220	20-25	2,2	2000	268
MSA1350	250-1300	1700x850	785x1600	25-35	1,5	2000	289
MSA1355	250-1300	1700x1000	785x1600	25-35	1,5	2000	300
MSA1360	250-1300	2000x850	785x1600	25-35	1,5	2000	300
MSA1365	250-1300	2000x1000	785x1600	25-35	1,5	2000	315
MSA1370	250-1300	1700x1500	1600x1435	25-35	1,5	2000	415
MSA1375	250-1300	2000x1800	1600x1435	25-35	1,5	2000	500
MSA1378	190-1010	1300x800	-	26	1,5	3000	320
MSA1380	240-1050	1700x1200	900x1600	30-40	2,2	4000	375
MSA1385	240-1050	2000x1200	900x1600	30-40	2,2	4000	405
MSA1390	300-1400	2000x1000	900x2000	45-50	2,2	4000	470
MSA1395	300-1400	2000x1200	900x2000	45-50	2,2	4000	490
MSA1400	300-1400	2200x1000	900x2000	45-50	2,2	4000	480
MSA1405	300-1400	2200x1200	900x2000	45-50	2,2	4000	505
MSA1410	350-1300	1700x1500	1620x1400	35-45	2,2	4000	570
MSA1415	350-1300	2200x1800	1620x1400	35-45	2,2	4000	655
MSA1520	380-1150	1700x1000	1600x990	25-35	2,2	6000	475
MSA1500	180-1000	1300x600	680x1615	10-15	1,1	500	193
MSA1505	180-1000	1300x800	1210x585	10-15	0,75	500	121
MSA1510	200-1000	800x2000	1210x585	20-25	0,75	500	131
MSA1530	205-1000	2500x820	2460x640	40-45	1,1	2000	265
MSA1535	230-1000	2500x850	2450x785	30-40	2,2	4000	360
MSA1540	240-1000	3000x1200	2970x930	35-45	2,2	8000	705



## Mesas elevadoras de doble y triple tijera vertical

- Sistema de elevación por mecanismo de doble tijera con rodamientos libres de mantenimiento.
- La fuerza de elevación se produce por la actuación de uno o dos cilindros oleohidráulicos fijados en el interior del mecanismo de tijera. Cada cilindro tiene integrada una válvula que limita la velocidad de descenso hasta aproximadamente el 50% de la velocidad admitida por el circuito hidráulico.
- Unidad de potencia integrada dentro del chasis de la mesa.
- Listón de contacto en aluminio, fijado a los bordes externos de la plataforma, detiene el descenso cuando encuentra algún obstáculo.
- Control de paro mediante final de carrera.
- La mesa se controla mediante una caja de pulsadores conectada al cuadro eléctrico.
- Dispone de función "operario presente", por el que el movimiento de la mesa se produce únicamente mientras los pulsadores "↑" o "↓" son accionados.
- Motores trifásicos 380V.
- La caja de pulsadores incluye también un pulsador de paro de seguridad "STOP" de enclavamiento, cuando es pulsado el movimiento de la mesa se detiene, para devolver el pulsador a su posición original debe ser girado en el sentido de las agujas del reloj.
- Incorpora soporte de fijación para la inspección.
- Se suministra con documentación: instrucciones de uso y mantenimiento y declaración de conformidad CE.
- Etiquetado con pictogramas de prevención de riesgos.
- Se entrega MONTADA Y LISTA PARA SER CONECTADA.
- Cumple con los estándares de la CE. Las mesas elevadoras suponen un modelo a seguir por las empresas en el cumplimiento de su responsabilidad de proporcionar un ambiente de trabajo seguro de acuerdo con las directivas europeas. Así mismo, cumple con las ISO 9001 / ISO 14001.

Artículo	Elevación mín./máx. (mm)	Plataforma (mm)	Tiempo elevación (s)	Carga máx. (kg)	Potencia motor (kW)	Peso (kg)
MSA1450	305-1780	1300x820	35-45	1000	2,2	210
MSA1455	360-1780	1300x850	35-45	2000	2,2	295
MSA1460	400-2050	1700x1200	55-68	4000	2,2	520
MSA1480	470-3000	1700x1000	35-45	1000	2,2	450
MSA1485	560-3000	1700x1000	50-60	2000	2,2	750







CONSULTE FICHAS TÉCNICAS  
EN NUESTRA WEB



900 17 17 00  
Consulte con nuestros expertos



Más información  
900 17 17 00 Llamada gratuita

## Mesas elevadoras “superplanas”

- Unidad de potencia en el exterior.
- Listón de contacto de seguridad en aluminio, fijado a los bordes externos de la plataforma, detiene el descenso cuando encuentra algún obstáculo.
- Control de paro mediante final de carrera y pulsador de paro de emergencia.
- Incorpora soporte de fijación para la inspección.
- El modelo con plataforma completamente plana incluye rampa de acceso de 1000x900mm.
- Se entrega montada y lista para ser conectada.
- Según normativa EN 1570 y BSEN 60204-1



Artículo	Elevación mín./máx. (mm)	Plataforma (mm)	Tiempo elevación (s)	Carga máx. (kg)	Potencia motor (kW)	Peso (kg)
<b>Mesa elevadora con plataforma entera</b>						
MSA1623	82-842	1450x1140	18	1000	0,75	250
MSA1625	85-860	1600x1140	25	1000	0,75	364
MSA1630	85-860	1450x800	25	1000	0,75	326
MSA1635	85-860	1600x800	25	1000	0,75	332
MSA1640	85-860	1600x1000	25	1000	0,75	352
MSA1645	105-870	1600x800	30	1500	1,5	367
MSA1650	105-870	1600x1000	30	1500	1,5	401
MSA1655	105-870	1600x1200	30	1500	1,5	415
MSA1660	105-870	1600x1200	35	2000	2,2	419
MSA1665	105-870	1600x1000	35	2000	2,2	405
<b>Mesa elevadora con plataforma en forma de U</b>						
MSA1603	82-842	1450x1140	18	1000	0,75	235
MSA1600	85-860	1450x975	25-35	600	1,1	207
MSA1605	85-860	1450x1140	25-35	1000	0,75	280
MSA1610	105-870	1600x1180	30-40	1500	1,1	380

### MESA ELEVADORA CON PLATAFORMA ENTERA



### → APLICACIÓN





900 17 17 00

Consulte con nuestros expertos



## Mesas elevadoras de altas prestaciones

- Mesas elevadoras adecuadas para cargas pesadas y trabajos intensivos. Ejemplos de aplicación: elementos de elevación en líneas de montaje, posicionadores de precisión para realización de trabajos, plataformas de carga entre varios niveles, la posición de los cilindros confiere una óptima estabilidad y velocidad de elevación/descenso constante, excelente rigidez gracias a las articulaciones reforzadas en los brazos del pantógrafo.
- Plataforma con listón de contacto y función de bloqueo de descenso en el caso de activación.
- Caja de pulsadores de seguridad (hombre muerto) con pulsador de parada de emergencia.
- Válvula de seguridad para control del descenso en caso de rotura de tubo.
- Rodamientos autolubricados
- Recubrimiento de cromo duro en cilindros.
- Las conexiones de alto rendimiento entre motor y bomba garantizan un funcionamiento silencioso y una larga vida en servicio.
- Gran cantidad de accesorios y fabricaciones especiales.
- Conforme a las normativas europeas EN-1570, EN-982, EN-60204.
- HACEMOS PROYECTOS A MEDIDA. CONSULTE CON NUESTRO DEPARTAMENTO COMERCIAL.



Más información en nuestra web [dissetodiseo.com](http://dissetodiseo.com)



Mesa elevadora de doble tijera



Mesa elevadora con barandilla



Mesa elevadora en tándem





Consúltenos para un diseño a medida totalmente adaptable a sus especificaciones.



Plataforma basculante



Mesa móvil con plataforma galvanizada



Mesa móvil con fuelle y plataforma de rodillos giratoria



Mesa elevadora de tijera simple



Mesa elevadora de doble tijera



Mesa extraplana con flap



Mesa elevadora plataforma en E



Mesa elevadora con rodillos esféricos



Mesa móvil translación eléctrica



Plataforma de rodillos giratoria



Mesa móvil acero inoxidable



900 17 17 00

Consulte con nuestros expertos



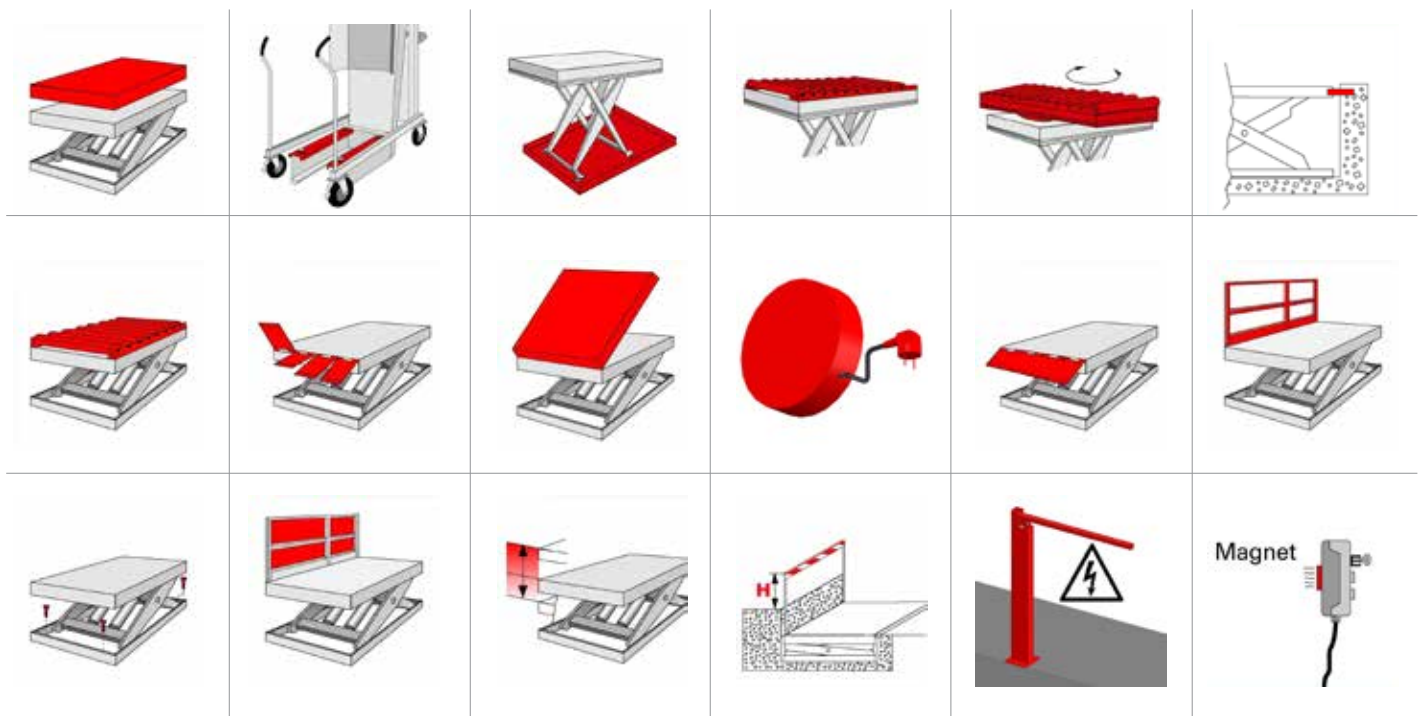
## Mesas elevadoras de altas prestaciones para aplicaciones especiales

- Carga máxima de hasta 20 Tn, gran variedad en tamaños de plataforma.
- Se pueden diseñar con dos tijeras en horizontal sincronizadas para así conseguir una plataforma larga y doble capacidad de carga. Las mesas elevadoras de esta serie están diseñadas para cumplir con requerimientos de grandes cargas y gran fiabilidad. Pueden ser una clara en cualquier aplicación de gran precisión, carga o seguridad.
- Las mesas elevadoras para grandes cargas llevan el marcado CE y cumplen o exceden los estándares europeos según EN 1570. El pack motor cumple con la normativa EN 982 y el sistema eléctrico está diseñado según la normativa EN 60204. El motor tiene una protección IP55 y el sistema de control y otros componentes eléctricos cumplen IP65.
- REALIZAMOS PROYECTOS A MEDIDA. CONSULTE A NUESTROS EXPERTOS.



Más información en nuestra web [dissetodiseo.com](http://dissetodiseo.com)

### Accesorios





Mesa elevadora translación eléctrica



Carro con plataforma elevadora



Mesa translación eléctrica con rodillos



Mesa elevadora con barandillas y flap



Mesa elevadora móvil tándem



Inclinador de palés



Mesa elevadora sobre raíles

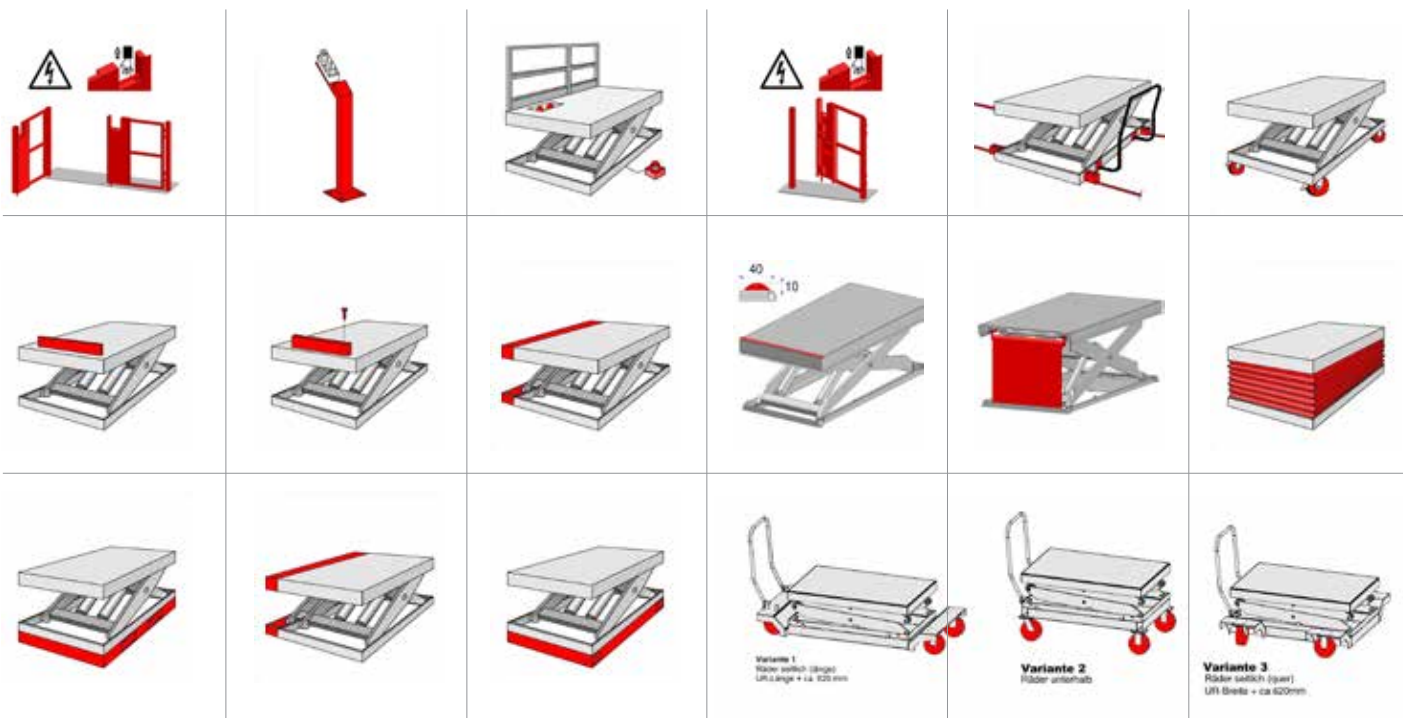


Inclinador de palés



Mesa elevadora con anclajes

Accesorios





Mesa elevadora móvil doble plataforma



Mesa elevadora doble plataforma



900 17 17 00

Consulte con nuestros expertos



**PROYECTOS ESPECIALES**

Realizamos proyectos especiales a medida. Envíenos sus especificaciones y nuestro departamento tcomercial le asesorará.



Mesa elevadora con plataforma prisma



Mesa elevadora móvil con rodillos

**Sabía que...**

Multitud de accesorios para adaptar las mesas elevadoras a sus necesidades:

- Barandillas soldadas
- Barandillas encajables
- Fuelles protectores
- Marcos rodantes
- etc...

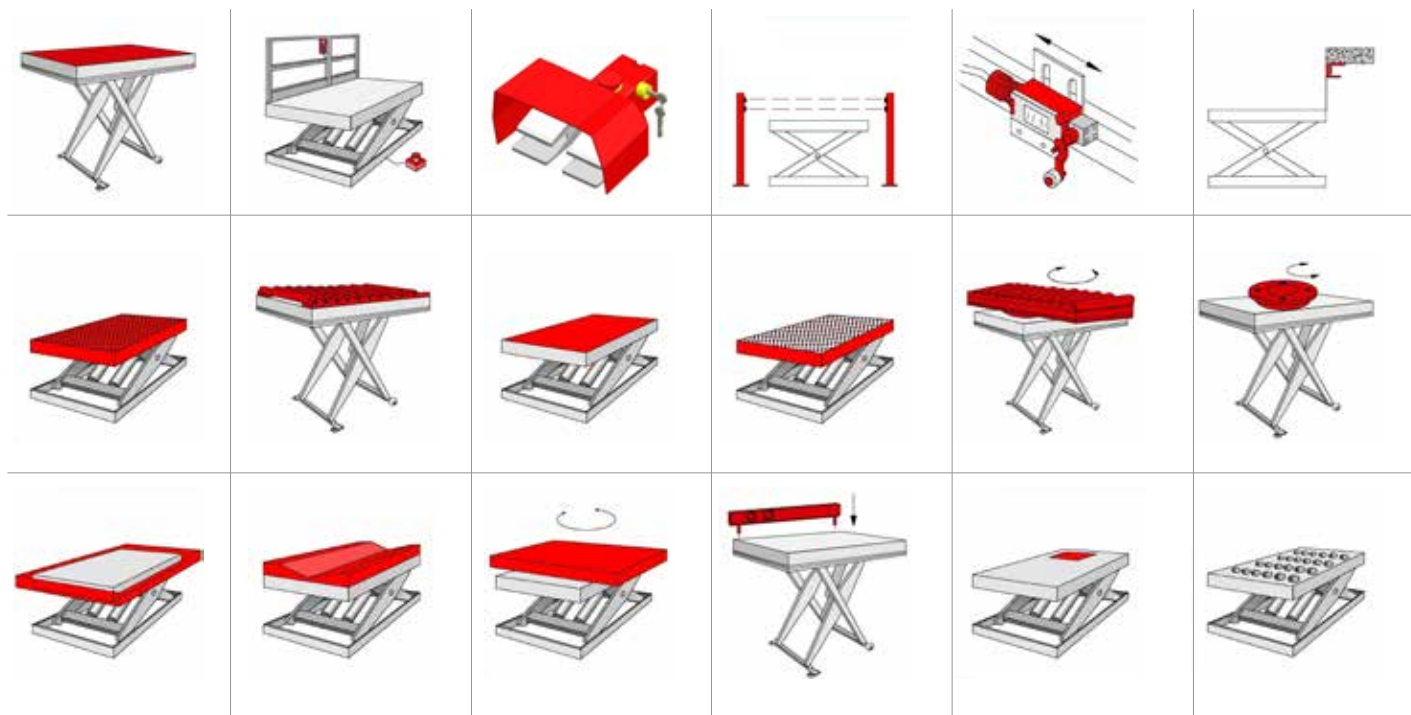


Mesa móvil con 2 tiradores de maniobra



Mesa plataforma prisma inclinable

**Accesorios**





Mesa elevadora tándem



Mesa elevadora plataforma antiestática



Mesa elevadora plataforma inclinable



Mesa elevadora plataforma inclinable y giratoria



Mesa elevadora con pasos de horquilla



Mesa elevadora con plataforma de rodillos giratoria



Mesa móvil con doble vía de rodillos



Mesa elevadora galvanizada



Mesa elevadora con accesos y plataforma antideslizante

Accesorios





## Mesas elevadoras manuales móviles

- Sistema de elevación por mecanismo de simple tijera con rodamientos libres de mantenimiento.
- La fuerza de elevación se produce por la actuación de un único cilindro oleohidráulico con émbolo cromado, anclado en el interior del mecanismo de tijera e impulsado por una bomba manual de doble efecto con accionamiento por pedal. Con ello reducimos la tensión y fatiga originadas a la hora de manipular cargas.
- El descenso se produce mediante palanca integrada en el timón.
- Dos ruedas fijas y dos giratorias con freno de pie.
- Protección exterior de las ruedas móviles y bloqueo de estacionamiento para realizar las operaciones de carga y descarga de una forma segura.
- El timón del modelo MSA0058 es plegable.

### → DOBLE TIJERA



Artículo	Elevación mín./máx. (mm)	Plataforma LxF (mm)	Carga máx. (kg)	Altura timón (mm)	Peso (kg)
<b>Mesa elevadora</b>					
MSA0058	220-720	700x450	150	950	46
MSA1000	265-755	700x450	200	980	44
MSA1001	330-910	852x502	300	1100	74
MSA0061	290-890	800x500	300	990	77
MSA1002	390-910	852x502	500	1100	81
MSA0064	290-890	850x500	500	990	81
MSA1003	442-1000	920x520	800	1130	114
MSA1009	445-950	1010x520	1000	1130	137
MSA0073	380-990	1016x510	1000	980	140
<b>Mesa elevadora con plataforma larga</b>					
MSA0076	290-920	1600x810	500	990	154
MSA1025	400-1100	1525x620	500	1100	175
MSA1026	370-1190	1200x800	500	1100	160
MSA0079	300-1400	2035x750	1000	1000	198
MSA1027	425-1225	1200x800	1000	1130	163
<b>Mesa elevadora móvil doble tijera</b>					
MSA1010	435-1430	80x500	150	1100	90
MSA1011	435-1585	1010x520	300	1130	150
MSA0067	355-1300	910x500	350	990	105
MSA1012	440-1575	1010x520	500	1130	168
MSA0082	450-1500	1220x610	700	1015	195
MSA1013	470-1410	1010x520	800	1130	1013





CONSULTE FICHAS TÉCNICAS  
EN NUESTRA WEB



900 17 17 00  
Consulte con nuestros expertos



## Mesas elevadoras eléctricas móviles

- Sistema de elevación por mecanismo de simple tijera con rodamientos libres de mantenimiento.
- La fuerza de elevación se produce por la actuación de dos cilindros oleohidráulicos fijados en el interior del mecanismo de tijera. El cilindro tiene integrada una válvula que limita la velocidad de descenso hasta aproximadamente el 50% de la velocidad admitida por el circuito hidráulico (48 mm/s.)
- Control de paro mediante final de carrera.
- La mesa se controla mediante una caja de pulsadores conectada al motor.
- La caja del motor incluye también un pulsador de paro de seguridad "STOP" de enclavamiento, cuando es pulsado el movimiento de la mesa se detiene, para devolver el pulsador a su posición original debe ser girado en el sentido de las agujas del reloj. Incorpora frenos en las ruedas para dar mayor estabilidad durante los trabajos de carga y descarga de la mesa.
- Se suministra con documentación: instrucciones de uso y mantenimiento y declaración de conformidad CE.
- Etiquetado con pictogramas de prevención de riesgos.
- Cumple con los estándares de la CE. Las mesas elevadoras suponen un modelo a seguir por las empresas en el cumplimiento de su responsabilidad de proporcionar un ambiente de trabajo seguro de acuerdo con las directivas europeas. Así mismo, cumple con las ISO 9001 / ISO 14001.

Artículo	Elevación mín./máx. (mm)	Plataforma (mm)	Carga máxima (kg)	Peso (kg)
<b>Mesa elevadora eléctrica móvil</b>				
MSA1015	450-950	1010x520	300	140
MSA1016	450-950	1010x520	500	148
MSA1017	450-950	1010x520	750	154
MSA1018	450-950	1010x520	1000	169
MSA1029	430-1220	1200x800	500	220
MSA1030	430-1220	1200x800	1000	225
<b>Mesa elevadora eléctrica móvil doble tijera</b>				
MSA0081	270-1300	910x500	350	142
MSA1019	495-1600	1010x520	300	183
MSA1020	495-1618	1010x520	500	198
MSA1021	510-1460	1010x520	800	208



**TODAS NUESTRAS MESAS DISPONEN DE LA CERTIFICACIÓN CE.**  
Proporcionan un ambiente de trabajo seguro de acuerdo con las directivas europeas.





900 17 17 00

Consulte con nuestros expertos



## Mesas elevadoras para motocicletas

- Las mesas elevadoras para motocicletas, bicicletas y vehículos de dos ruedas en general son una herramienta indispensable para cualquier taller dedicado a la reparación de vehículos de dos ruedas. Disponen de un diseño robusto que les permite ser usadas en ámbitos tanto profesionales como aficionados.
- Dispone de un sistema de enganche para ruedas y de rampa de acceso integrada en la plataforma, así como de una trampilla deslizante de 625x310mm.
- La mesa se controla mediante un pedal de elevación que actúa en el cilindro y otro de descenso que actúa abriendo la válvula de descenso.
- Se suministra con documentación: instrucciones de uso y mantenimiento y declaración de conformidad CE.
- Cumple con los estándares de la CE. Las mesas elevadoras suponen un modelo a seguir por las empresas en el cumplimiento de su responsabilidad de proporcionar un ambiente de trabajo seguro de acuerdo con las directivas europeas. Así mismo, cumple con las ISO 9001 / ISO 14001.

Artículo	Elevación mín./máx. (mm)	Plataforma (mm)	Tipo elevación	Carga máxima (kg)
MSA1205	145x1070	1400x470	manual	150
MSA1210	170-800	2200x700	manual	500
MSA1220	170-800	2200x700	eléctrica	500

### → MODELO ELÉCTRICO



### → OTROS MODELOS



Mesa posicionador



Mesa con muelle

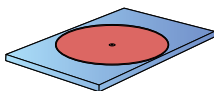


Mesa inclinable manual o eléctrica

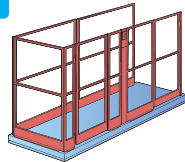


Mesa con vía de rodillos

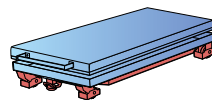
### → ACCESORIOS PARA MESAS



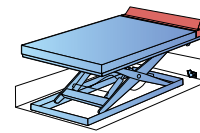
Plataforma giratoria



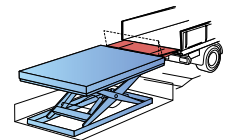
Barandilla



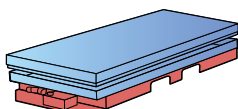
Base con ruedas



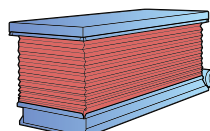
Flap de seguridad



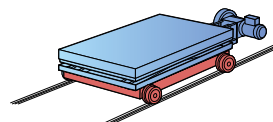
Flap lateral de carga



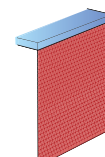
Base con entradas para horquillas



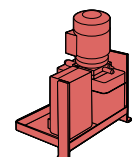
Fuelles laterales



Base con ruedas para raíles



Malla metálica lateral



Pack motor



CONSULTE FICHAS TÉCNICAS  
EN NUESTRA WEB



## Plataformas de trabajo móvil

- Sistema de elevación eléctrica mediante motor de 750W.
- Sistema de mástil múltiple fabricado en aluminio de alta resistencia.
- Dispone de cuatro ruedas, dos fijas y dos giratorias, y 4 puntos de apoyo extensibles para obtener una gran estabilidad y seguridad a la hora de realizar los trabajos en altura.
- Modelo con baterías y cargador integrado o con conexión directa a corriente alterna para facilitar su uso continuado.
- Capacidad para una persona.

Artículo	Dimensiones LxFxH (mm)	Altura máx. plataforma (mm)	Altura máx. de trabajo (mm)	Dimensiones plataforma LxF (mm)	Capacidad (kg)	Peso (kg)
MSA5000	1330x800x1950	6000	7700	600x650	150	330
MSA5005	1330x800x2050	8000	9700	600x650	125	380
MSA5010	1330x800x2150	10000	11700	600x650	125	430



## Plataformas de trabajo móvil

- Plataforma elevadora de trabajo especialmente diseñada para realizar tareas puntuales de mantenimiento y/o picking dentro de la fábrica, taller o almacén.
- Plataforma superior extensible para aumentar el área de trabajo.
- Dispone de un sistema de elevación eléctrica mediante motor de 750W.
- La traslación puede ser manual o eléctrica.
- Dispone de 4 ruedas y 4 puntos de apoyo extensibles para obtener una gran estabilidad y seguridad a la hora de realizar los trabajos en altura.
- Modelo con baterías y cargador integrado dentro del pack motor situado en el bastidor inferior. La carga se puede realizar conectando la plataforma a cualquier toma de 220V y corriente alterna.
- La caja de pulsadores se encuentra integrada en la barandilla de la plataforma.
- En el bastidor inferior se encuentra el interruptor general y el indicador de carga de batería.
- Capacidad para una persona.



Artículo	Dimensiones LxFxH (mm)	Altura de elevación (mm)	Capacidad (kg)	Tipo
MSA5020	1000x1000x1160	1630	240	doble tijera
MSA5025	1000x1000x1340	2500	240	doble tijera
MSA5030	1000x1000x1340	3000	300	triple tijera





1 Pintado

2 Acero galvanizado

3 Acero inoxidable

4 Mini

5 Para bobinas

6 Perfil bajo

7 Perfil súper bajo

## Transpaletas manuales

- Bomba de elevación rápida y alta resistencia.
- Timón ergonómico.
- Ruedas timón goma.
- Rodillos delanteros tándem vulkolan.
- Disponemos de una amplia gama de modelos para todas las aplicaciones: en acero galvanizado e inoxidable para ambientes corrosivos, de perfil bajo, para el transporte de bobinas y modelos con dimensiones más pequeñas para ser usadas en espacios reducidos.



#	Artículo	Dimensiones horquillas LxH (mm)	Capacidad (kg)	Tipo
1	MSA0001	540x1150	2000	pintado
2	MSA0004	540x1150	2000	galvanizado
3	MSA0021	540x1150	2000	inoxidable
4	MSA0011	450x800	2000	mini
5	MSA0006	760x1150	2000	bobinas
6	MSA0005	540x1150	1500	perfil bajo
7	MSA0114	530x1120	1500	perfil super bajo



## Transpaletas manuales de pantógrafo

- La transpaleta queda fijada al suelo cuando la elevación supera los 400mm.
- Ruedas timón goma.
- Disponible en acero galvanizado y inoxidable.

Artículo	Elevación máx./mín.(mm)	Dimensiones horquillas (mm)v	Capacidad (kg)	Tipo
MSA0110	85-800	570x1170	1000	Pintado
MSA0119	85-800	570x1170	1000	Inox



## Transpaletas eléctricas de pantógrafo

- Combina elevación manual y eléctrica mediante motor y batería de 70Ah.
- La transpaleta queda fijada al suelo cuando la elevación supera los 400mm.
- Ruedas timón de goma.

Artículo	Elevación máx./mín.(mm)	Dimensiones horquillas (mm)	Capacidad (kg)	Tipo
MSA0120	85-800	570x1170	1000	Pintado
MSA0080	85-800	570x1170	1000	Inox

900 17 17 00  
 Consulte con nuestros expertos



## Transpaleta inclinadora 90° para 1000kg

- La transpaleta inclinadora manual para 1000kg con giro 90° está diseñada para elevar y transportar una gran variedad de cargas, generalmente en palet, dentro de su almacén, fábrica, local o tienda. Dispone de un mecanismo para voltear la carga hasta un máximo de 90°. Permite al operario trabajar en una posición correcta.
- Estructura de acero compacta, firme y robusta diseñada con materiales de alta calidad pensada para resistir golpes y todo tipo de cargas.
- Horquillas con punta redondeada para entrar fácilmente en cualquier tipo de palet.
- Ruedas traseras con protección y freno de pie.

Artículo	Elevación máx./mín.(mm)	Tipo	Carga máx. (kg)
MSA0405	85-285	manual	1000
MSA0406	85-285	eléctrico	1000

**Más información**  
900 17 17 00 Llamada gratuita



## Transpaleta manual para obra para 1200kg

- La transpaleta todoterreno es una máquina ideal para mover cargas paletizadas en superficies rugosas. Es una herramienta a tener en cuenta para disponer de ella en cualquier obra.
- Las ruedas neumáticas le proporcionan gran seguridad al absorber las posibles irregularidades del terreno provocadas por piedras, o cualquier otro obstáculo.
- Las horquillas son regulables en anchura para adaptarse a cualquier tipo de carga.

Artículo	Elevación máx./mín.(mm)	Anchura horquillas (mm)	Capacidad (kg)
MSA0060	63-233	212-735	1200



## Grúas hidráulicas desmontables y plegables

- Las grúas plegables y desmontables son una herramienta indispensable para cualquier taller mecánico, de moldes, etc..
- El brazo de carga es extensible para adaptarse a diferentes tamaños de carga.
- Ambos modelos disponen de patas y brazo de carga plegables.
- La elevación se realiza mediante moviminetos oscilante de una barra conectada al cilindro hidráulico.
- El modelo MSA6092 dispone de tiradores que garantizan una buena maniobrabilidad.

Artículo	Tipo	Carga máxima (kg)	Carga máxima brazo extendido (kg)
MSA6092	1	2000	500
MSA6096	2	1000	700



Balance de carga automático

Balance de carga manual

## Horquillas para grúa

- Horquillas regulables en anchura.
- Sistema automático o manual de equilibrado de carga para distintos centros de gravedad.

Artículo	Horquillas mín./máx. (mm)	Altura efectiva (mm)	Carga máx. (Tn)
<b>Manual</b>			
MSA6100	350-900	1100-1600	1
MSA6102	400-900	1300-2000	2
MSA6104	450-900	1300-2000	3
MSA6106	530-1000	1300-2000	5
<b>Automático</b>			
MSA6108	350-900	1100-1600	1
MSA6110	400-900	1300-2000	2
MSA6112	450-900	1300-2000	3
MSA6114	530-1000	1300-2000	4



## Posicionadores de material con manivela hasta 200kg

- Ligero elevador posicionador de material de gran maniobrabilidad.
- La fuerza de elevación se produce por el accionamiento de manivela con sistema de seguridad anticaída libre. Con ello reducimos la tensión y fatiga originadas a la hora de manipular cargas.
- Palanca de accionamiento con recubrimiento de plástico antideslizante.
- El sistema totalmente mecánico nos asegura siempre la disponibilidad del apilador, al prescindir de elementos hidráulicos o eléctricos.
- Sistema de poleas completamente protegido por una cubierta para dar máxima protección al operario.
- Equipada con 2 ruedas de maniobra con protección y freno de pie, y 2 rodillos en su parte delantera.



Artículo	Carga (kg)	Altura elevación mín. / máx (mm)	Dimensiones plataforma (mm)	Longitud patas (mm)	Peso (kg)
MSA0302	100	130/1500	470x600	570	50
MSA0304	200	130/1500	470x600	570	60

### → MOD. ESPECIALES



## Elevadores posicionadores con manivela

- Ligero, fácil de transportar y de gran versatilidad.
- Elevación mediante manivela y con sistema de seguridad anticaída libre.
- Dispone de ruedas en la parte superior de la estructura del mástil para poder tumbarlo y usarlo como carro para objetos largos.
- Cumple con la normativa UNE-EN ISO 3691-5:2010.



Artículo	Elevación (mm)	Horquillas (mm)	Carga máx. (kg)
MSA0007	90-2500	570x510	181
MSA0010	90-1250	570x510	225



CONSULTE FICHAS TÉCNICAS  
EN NUESTRA WEB

## Elevadores de aluminio con manivela

- Ligero y fácil de transportar gracias a los rodillos que hay montados en el mástil.
- Elevación mediante manivela y con sistema de seguridad anticaída libre.
- El modelo MSA0460 dispone de 2 brazos abatibles extras para una mayor estabilidad.
- Modelos de hasta 7000mm de elevación. Consulte con nuestro departamento comercial.
- El mástil está compuesto por varias piezas que se guían entre ellas. La estructura es compacta y de gran resistencia.



Artículo	Elevación (mm)	Dimensiones (mm)	Carga máx. (kg)
MSA0450	3000	700x800x1990	454
MSA0455	4500	740x800x1990	363
MSA0460	6000	740x800x1990	363



## Apiladores manuales con manivela

- El apilador manual con manivela es una óptima solución para el transporte y elevación de cargas hasta 1.000 kg. Es de fácil manejo y de seguridad garantizada.
- Equipados con 2 ruedas de maniobra, una de ellas con inmovilizador accionado con el pie. Rodillos delanteros de poliamida. Protección de ruedas.
- Elevación mediante manivela. Válvula de sobrecarga de seguridad.
- Descenso controlado con sistema de seguridad anticaída libre.
- Rejilla de protección contra posibles caídas de objetos contra el operario.
- Horquillas regulables en anchura 150-690mm.


Artículo	Elevación (mm)	Horquillas LxF (mm)	Ancho horquillas (mm)	Carga máx. (kg)
MSA0360	90-1560	60x800	150-690	250
MSA0361	90-1560	70x1000	160-690	500
MSA0362	88-1700	160x1150	540 (fijo)	1000



## Apilador manual de un mástil

- Elevador con un solo mástil para mejorar la visibilidad durante el transporte de la carga. Gracias al diseño de un solo mástil, el apilador es ideal cuando se quiere tener máxima visibilidad sobre la carga que se manipula.
- Equipados con 2 ruedas de maniobra, una de ellas con inmovilizador accionado con el pie. Rodillos delanteros de poliamida. Protección de ruedas.
- Descenso controlado mediante válvula de seguridad. Válvula de sobrecarga de seguridad.
- Elevación mediante timón.
- Rejilla de protección.

Artículo	Elevación mín./máx. (mm)	Dim. horquillas FxL (mm)	Carga máx. (kg)
MSA0365	88-1700	540x1150	1000



## Apiladores manuales

- Sistema de elevación mediante bomba hidráulica de elevación rápida, equipada con válvula de sobrecarga y émbolo cromado.
- Válvula de descenso mediante palanca manual que permite un descenso uniforme y controlable. Válvula de sobrecarga de seguridad.
- Equipados con 2 ruedas de maniobra, una de ellas con inmovilizador accionado con el pie. Rodillos delanteros de poliamida.
- Rejilla de protección contra posibles caídas de objetos contra el operario.
- Existen soportes opcionales para las horquillas como por ejemplo bandeja con reborde, plataforma o vía de rodillos.



### → ACCESORIOS



Bandejas



Rodillos

Artículo	Elevación mín./máx. (mm)	Dim. horquillas FxL (mm)	Carga máx. (kg)
MSA0013	85-1600	540x1150	1000
MSA0019	85-2500	540x1150	1000
MSA0016	85-2500	210/800x915	1000





→ MOD. ESPECIALES



**900 17 17 00**  
 Consulte con nuestros expertos



**Más información**  
 900 17 17 00 Llamada gratuita

### Posicionador de material eléctrico

- Posicionador especialmente diseñado por sus medidas, ligereza y gran maniobrabilidad para ser usado en zonas tanto industriales, como laboratorios, oficinas, industria química o alimentaria.
- Elevación y descenso eléctricos mediante accionamiento de pulsador.
- Cargador de batería integrado en la caja motor.
- Batería DC 24v 15 AH.
- Motor DC 24v 200w.



Artículo	Tipo	Elevación mín./máx. (mm)	Dim. horquillas FxL (mm)	Carga máx. (kg)
MSA0145	1	130-1420	460x520	150

### Posicionadores de material eléctrico

- Ligero elevador posicionador de material de gran maniobrabilidad.
- Nos permiten realizar labores de transporte, elevación y apilado, convirtiéndose en un elemento indispensable en las zonas de almacén o producción.
- Elevación y descenso eléctricos mediante accionamiento de pulsador.
- Cargador de batería integrado en la caja motor.
- Batería DC 24v 12 AH.



Artículo	Tipo	Elevación mín./máx. (mm)	Plataforma LxF (mm)	Carga máx. (kg)
MSA0300	2	130-1700	470x600	100
MSA0306	2	130-1500	470x600	150



## Elevadores posicionadores de material manual para 400kg

- Los elevadores con plataforma nos permiten realizar labores de transporte, elevación y apilado, convirtiéndose en un elemento indispensable en las zonas de almacén o producción.
- Su altura mínima de plataforma de tan solo 85 mm, nos permite su carga a nivel de suelo de una forma sencilla y rápida, eliminando el uso de otros elementos de elevación.
- Así mismo, es posible su uso como plataforma, facilitando la manipulación de la carga a la altura deseada en cada momento.
- Dispone de un sistema de elevación mediante bomba hidráulica accionada con el pie.
- Equipada con 2 ruedas de maniobra y 2 rodillos en su parte delantera.



Artículo	Elevación mín./máx.(mm)	Plataforma LxF (mm)	Dimensiones horquillas (mm)
MSA0121	85-850	650x576	600x548
MSA0124	85-1500	650x576	600x548



**900 17 17 00**

Consulte con nuestros expertos



**Más información**

900 17 17 00 Llamada gratuita



## Elevador posicionador de material eléctrico para 400kg

- Los apiladores con plataforma nos permiten realizar labores de transporte, elevación y apilado, convirtiéndose en un elemento indispensable en las zonas de almacén o producción.
- Su altura mínima de plataforma de tan solo 85 mm, nos permite su carga a nivel de suelo de una forma sencilla y rápida, eliminando el uso de otros elementos de elevación.
- La plataforma elevadora dispone de dos horquillas, encima de las cuales reposa una plataforma lisa extraíble, por lo que es posible su uso como plataforma, facilitando la manipulación de la carga a la altura deseada en cada momento.
- Dispone de un sistema de elevación mediante bomba hidráulica accionada por un motor de 700W alimentado por una batería de 12V y 60Ah.
- Cargador integrado dentro del pack motor.
- Equipada con 2 ruedas de maniobra con freno de pie y 2 rodillos en su parte delantera.
- Gracias a su ligero peso dispone de una gran maniobrabilidad, que lo convierten en una herramienta ideal para pequeños almacenese, tiendas, etc.



Artículo	Elevación mín./máx. (mm)	Dim. horquillas FxL (mm)	Carga máx. (kg)
MSA0127	85-1500	650x576	400

CONSULTE FICHAS TÉCNICAS  
EN NUESTRA WEB


## Apiladores eléctricos de translación manual para 1000kg

- Los apiladores eléctricos nos permiten realizar labores de transporte, elevación y apilado, convirtiéndose en un elemento indispensable en las zonas de almacén o producción.
- Dispone de un sistema de elevación mediante motor eléctrico de 12 V. La elevación y el descenso se producen al accionar la palanca integrada. Así mismo, los mandos incluyen un pulsador de paro de seguridad "STOP" de enclavamiento; cuando es pulsado, las horquillas se detienen. Para devolver el pulsador a su posición original, debe ser girado en el sentido de las agujas del reloj.
- El sistema eléctrico de descenso, proporciona un desplazamiento uniforme. La acción se detiene si el usuario no acciona directamente el control (mecanismo de seguridad "operario presente").
- Dispone de un indicador de carga de batería, llave de contacto, timón ergonómico con recubrimiento de caucho antideslizante, freno lateral de accionamiento manual y tiradores laterales para su fácil traslado.

- Equipado con 2 ruedas de maniobra con protector y 4 rodillos en su parte delantera.
- Se suministra con cargador incorporado y listo para utilizar.



Artículo	Carga (kg)	Altura elevación mín. / máx (mm)	Dimensiones LxA(mm)	Dimensiones horquillas (mm)	Peso (kg)
MSA0049	1000	85-1600	1720x762	180x60	410
MSA0052	1000	85-2500	1720x762	160x60	475
MSA0055	1000	85-3000	1720x762	160x60	495



### Balancines de carga

- Los balancines de carga pueden usarse en combinación con los ganchos o brazos de carga junto a una carretilla elevadora o con una grúa. Después de un movimiento de elevación, el balancín y la carga se estabilizan.
- Para modelos a medida consulte nuestro departamento comercial.

Artículo	Carga máx. (kg)	Longitud máx. (mm)	Peso (kg)
LG6301	1000	2000	44
LG6302	2000	2000	45



### Ganchos de carga

- Este modelo de gancho de carga es la opción más económica para alzar cargas por debajo de las horquillas de la carretilla elevadora.
- Se monta fácilmente en las horquillas y se puede situar a cualquier distancia del mástil.
- Sistema de fijación incorporado.

Artículo	Hueco horquillas LxH (mm)	Capacidad (kg)
MSA3005	160x60	1000
MSA3010	160x60	2500



### Brazos de carga

- Este modelo de brazo de carga es la opción más económica para alzar cargas por debajo de las horquillas de la carretilla elevadora.
- Se monta fácilmente en las horquillas. Consulte el diagrama de cargas de la carretilla antes de utilizar el brazo de carga.
- Disponemos de más modelos con diferentes medidas para todo tipo carretillas elevadoras,

Artículo	Carga máx. carretilla (kg)	Ancho máx. horquillas (mm)	Dim. máx. horquillas (mm)	Peso (kg)
LG4001	2000	388	125x50	90



### Extensiones de horquilla

- Las extensiones de horquillas permiten poder cargar palets extra largos o cualquier carga de largas dimensiones. Proporcionan estabilidad y seguridad.
- Se montan fácilmente en las horquillas de la carretilla elevadora.

Artículo	Longitud (mm)	Ancho máx. horquillas (mm)	Peso (kg)
MSA3042	1525	102	43
MSA3052	1528	127	49
MSA3054	1825	127	55


Disponemos de 17 modelos de diferentes tamaños para adaptarse a cualquier tipo de carretilla elevadora. Consulte nuestra web [www.dissetodiseo.com](http://www.dissetodiseo.com).



### Brazo de carga extensible

- Especialmente útiles para manipular cargas suspendidas de gran longitud o situadas en lugares inaccesibles para otros medios de carga. El brazo extensible se suministra completo con dos grilletes y dos ganchos.

Artículo	Carga máx. carretilla (kg)	Ancho máx. horquillas (mm)	Dim. máx. horquillas (mm)	Peso (kg)
MSA3015	3000	385	125x50	124



### Brazo / Estabilizador de carga

- Se puede utilizar en dos posiciones diferentes:
  - Acoplado a las horquillas longitudinalmente al avance de la carretilla actúa como un brazo de carga.
  - Acoplado transversalmente puede utilizarse como estabilizador de cargas suspendidas de gran longitud como vigas, tubos, etc.

Artículo	Carga máx. a 2000 mm (kg)	Carga máx. estabilizadora 250 mm (mm)	Peso (kg)
LG4201	500	2000	125



### Espolón de carga

- El espolón de carga es un elemento indispensable para la manipulación de bobinas o tubos mediante la carretilla elevadora.
- Se monta fácilmente en las horquillas y dispone de dos tornillos con manivela para fijar el espolón y evitar posibles deslizamientos.
- Para modelos a medida consulte nuestro departamento comercial.

Artículo	Carga máx. (kg)	Diámetro (mm)	Longitud (mm)	Peso (kg)
LG3501	1000	50	1525	93



### Horquilla de 4 brazos

- Permiten la manipulación estable de materiales de gran longitud o sobre palets extra largos como tuberías, perfiles, troncos, molduras, etc.
- Para modelos a medida consulte nuestro departamento comercial.

Artículo	Carga máx. (kg)	Ancho máx. (mm)	Longitud máx. (mm)
LG8086	1000	2500	2000



### Elevador de barriles

- Elevador y posicionador de barriles de 200 litros metálicos. Ideal para su uso en zonas donde se manipulan barriles, apilando y transportando su contenido.
- Sistema de elevación mediante bomba hidráulica de elevación rápida, equipada con válvula de sobrecarga y émbolo cromado. La elevación se produce al accionar el grupo hidráulico mediante el pedal.

Artículo	Dimensiones LxFxH (mm)	Altura elevación (mm)	Capacidad (kg)
MSA3105	952x956x1560	1640	300



### Volteador-dosificador de barriles para carretilla

- Permite el giro de más de 360° y el bloqueo horizontal y vertical.
- El modelo MSA3165 dispone de giro mediante cadena con posibilidad de bloqueo en cualquier posición.
- Apto para barriles metálicos y de plástico.

Artículo	Cantidad de barriles	Tipo de giro	Peso (kg)	Capacidad (kg)
MSA3163	1	Manual	20	350
MSA3165	1	Con cadena	38	350



### Manipuladores de barriles vertical para carretilla

- Pinzas idóneas para la manipulación de barriles de 200 litros en horizontal y vertical.
- Capacidad de carga de hasta 350Kg.

Artículo	Cantidad de barriles	Peso (kg)	Capacidad (kg)
MSA3150	1	121	350
MSA3151	2	198	350



### Pinzas para barriles

- Pinzas idóneas para la manipulación de barriles de 200 litros en horizontal y vertical. Capacidad de carga de hasta 350Kg.
- Pensadas para usar conjuntamente con grúa o ganchos de carga en carretilla elevadora.
- Consulte más modelos en nuestra página web.

Artículo	Tipo de manipulación	Peso (kg)	Capacidad (kg)
MSA3160	Horizontal	3.2	500
MSA3157	Vertical	5	500



### Pala para carretilla

- Pala de nieve para horquillas.
- Se puede configurar con ruedas y bordes de goma opcionales.
- Su ligera inclinación elimina la nieve hacia el lado izquierdo.

Artículo	Longitud (mm)	Dist. horquillas (mm)	Tamaño max. de horquillas (mm)	Peso (kg)
LG9020	1220	830	150x45	95
LG9025	1525	830	150x45	110



### Porta Big-Bags

- Implemento para carretillas para elevar y transportar Big-Bags.
- El Big-Bag se coloca fácilmente en los ganchos del implemento y está listo para transportar.

Artículo	Carga máx. (kg)	Distancia entre ganchos (mm)	Peso (kg)
LG9015	1000	1000x1000	97



### Parachoques para horquillas

- Elemento indispensable para proteger personas como otros vehículos de carretillas tanto en movimiento como estacionadas.
- Se puede fabricar en otros colores y con el logo de su empresa.

Artículo	Tamaño agujeros (mm)	Dimensiones LxFxH (mm)	Peso (kg)
LG9040	300x15	1000x85x100	2



### Cepillo

- Cepillo de grandes dimensiones para carretilla.
- Permite barrer y rastrillar grandes áreas con poco esfuerzo.
- El cepillo combina púas finas y gruesas para conseguir el mejor acabado.

Artículo	Profundidad (mm)	Longitud (mm)	Peso (kg)
LG9035	200	1550	26



### Volteador de contenedores

- Permite coger y volcar un contenedor para vaciarlo.
- El implemento incluye una polea por donde pasar un cable que permite realizar el volcado manualmente o elevando el mástil.

Artículo	Carga máx. (kg)	Tamaño max. de horquillas (mm)	Peso (kg)
LG9000	200	145x60	65



### Volteador de contenedores

- Volteador que permite elevar y volcar un contenedor simplemente elevando la horquilla.
- Requiere que los contenedores tengan soportes laterales.

Artículo	Carga máx. (kg)	Tamaño max. de horquillas (mm)	Peso (kg)	Contenedores
LG9005	135	145x60	44	Tapa plana
LG9010	145	145x60	45	Tapa con palanca



## Posicionador de barriles para carretilla elevadora

- Único sistema para manipulación de barriles desde una posición horizontal a una vertical y a la inversa sin moverse del puesto de conducción.
- Con solo un operario se consigue la manipulación de los barriles entre las diferentes áreas de la empresa.

Artículo	Cantidad de barriles	Carga máx. (kg)	Peso (kg)
MSA3101	1	400	95



## Volteador de barriles para carretilla y grúa

- Permite el vaciado controlado de barriles suspendidos mediante grúa o carretilla elevadora de una forma sencilla y segura.
- Sistema de giro manual mediante palanca.

Artículo	Medidas máx. horquillas (mm)	Carga máx. (mm)	Peso (kg)
LG2056	160x65	250	35



## Elevador-volteador de barriles

- Volteado con reductor manual con giro de hasta 360°.
- Freno de estacionamiento.
- Ruedas en poliuretano.
- Pistón hidráulico cromado.
- Ruedas en poliamida revestida de poliuretano.

Artículo	Dimensiones LxFxH (mm)	Elevación máx. (mm)	Capacidad (kg)
MSA3100	1190x890x2020	1425	350



## Elevador-volteador de barriles

- Modelo para elevar, voltear, mezclar y transportar bidones metálicos y plásticos de 200lts.
- Sistema hidráulico con barra de seguridad.
- Acepta varios diámetros de barril 400-600mm.
- Posibilidad de modelo con elevación eléctrica pensado para un uso más intensivo.

Artículo	Dimensiones LxFxH (mm)	Tipo	Capacidad (kg)
MSA4600	1090x1365x2170	manual	300
MSA4601	1090x1365x2170	eléctrico	300

900 17 17 00  
 Consulte con nuestros expertos




### Gatos hidráulicos

- Compactos y muy estables, pueden ser utilizados en cualquier posición.
- El cuerpo gira 360°
- Velocidad de descenso regulable y protección contra la sobrecarga.
- Palanca de accionamiento desmontable.



Artículo	Rango elev. pie (mm)	Rango elev. cuerpo (mm)	Peso (kg)	Cap. (kg)
MSA4300	25-230	368-573	25	5000
MSA4305	30-260	420-650	35	10000
MSA4310	58-273	505-720	102	25000



### Gatos de columna con manivela

- Gatos de columna con pie fijo para cargas de hasta 20 toneladas.
- Construidos en chapa de acero y con empuñadura de la manivela abatible.
- Freno automático de seguridad y pestillo doble de no desembrague.
- Cumplen con la normativa DIN 7355.



Artículo	Rango elev. pie (mm)	Rango elev. cuerpo (mm)	Peso (kg)	Cap. (kg)
MSA4300	25-230	368-573	25	5000
MSA4305	30-260	420-650	35	10000
MSA4310	58-273	505-720	102	25000

### Gatos hidráulicos

- Compactos y muy estables, pueden ser utilizados en cualquier posición.
- El cuerpo gira 360°
- Velocidad de descenso regulable y protección contra la sobrecarga.
- Palanca de accionamiento desmontable.



Artículo	Rango elev. pie (mm)	Rango elev. cuerpo (mm)	Peso (kg)	Cap. (kg)
MSA4300	25-230	368-573	25	5000
MSA4305	30-260	420-650	35	10000
MSA4310	58-273	505-720	102	25000



## Patines de carga simples

- Los patines de carga o tanquetas son una herramienta ideal para mover objetos pesados tales como máquinas herramienta, máquinas de inyección, tornos, fresadoras, contenedores, etc...
- Tenemos una gran variedad de patines de carga que van de 1Tn a las 12Tn.
- Las ruedas son de nylon para proteger el suelo de posibles daños.
- La plataforma superior está recubierta de goma para evitar posibles deslizamientos.



Nº foto	Artículo	Medidas LxFxH (mm)	Cap (kg)	Nº Rodillos
1	MSA4025	430x340x120	1000	2 fijas + 2 giratorias
2	MSA4030	430x340x120	1000	4 giratorias
3	MSA4000	330x220x120	1000	4
4	MSA4005	330x220x120	2000	8
5	MSA4010	210x100x105	2500	2
6	MSA4015	330x300x120	3000	4
7	MSA4020	260x230x105	6000	6

## Patines de carga con tirador con carga hasta 12Tr

- Los patines de carga o tanquetas son una herramienta ideal para mover objetos pesados tales como máquinas herramienta, máquinas de inyección, tornos, fresadoras, etc...
- Las ruedas son de nylon para proteger el suelo de posibles daños, excepto el modelo MSA4070 donde las ruedas son de acero inoxidable para proporcionar mayor resistencia de carga.
- La plataforma superior está recubierta de goma para evitar posibles deslizamientos.



Artículo	Dimensiones LxFxH (mm)	Cap (kg)	Nº Rodillos	Tipo rodillos
MSA4060	310x255x105	3000	4	Nylon
MSA4065	630x400x115	6000	8	Nylon
MSA4070	630x400x115	12000	8	Acero

## Patines de carga con barras ajustables con carga hasta 24Tn

- Los patines de carga o tanquetas son una herramienta ideal para mover objetos pesados tales como máquinas herramienta...
- Gracias a sus dos barras los patines se pueden ajustar en anchura, adaptándose fácilmente a la base de la carga a transportar.
- Las ruedas son de nylon para proteger el suelo de posibles daños, excepto el modelo MSA4055 donde las ruedas son de acero inoxidable para proporcionar mayor resistencia de carga.



Artículo	Dimensiones LxFxH (mm)	Rango de apertura (mm)	Peso (kg)	Carga (kg)
MSA4045	300x250x115	500-1400	30	6000
MSA4050	360x220x115	720-1500	38	12000
MSA4055	360x220x115	720-1500	65	24000

## Kits completos de arrastre

- Kit completo que permite el almacenamiento organizado de diferentes tipos de tanquetas.
- El kit está formado por una caja metálica con ruedas con tapa abisagrada y dos cierres compuesto que en su interior incluye: 4 tanquetas, 2 bases giratorias, 2 bases ajuste, 2 tiradores, 2 barras de conexión, 1 barra de arrastre, 1 caja de almacenamiento con ruedas.



Artículo	Bases LxFxH (mm)	Capacidad (kg)	Peso (kg)
MSA4075	120x120x108	20000	50
MSA4080	120x120x117	30000	58
MSA4085	130x130x140	60000	92

## Patines de carga deslizantes

- Esquinas de perfil bajo con ruedas para mover mobiliario y cualquier otro tipo de carga rectangular o planchas.
- Las esquinas rodantes son muy fáciles de colocar. Simplemente inclinar la carga de un lado y situar la esquina rodante en las dos esquinas, repitiendo la operación con el otro lado.
- La superficie de apoyo de la esquina cuenta con un recubrimiento de goma para proteger de posibles deslizamientos y también para proteger la carga.
- Se suministran en packs de 4 unidades.



## Patines de carga deslizantes

- Patines de carga con rodillos de acero de alta resistencia y gran suavidad.
- Las capacidades máximas de carga están basadas en el uso del patín de carga sobre superficies metálicas, que son las que soportan la presión de los rodillos de acero.
- El uso de estos patines sobre superficies rugosas como cemento o gravilla está restringido. En su defecto se puede usar una placa de acero de 10mm de espesor como mínimo para poder usar los patines en suelos de cemento.
- La velocidad de avance de la carga no debe superar los 5m/min.



Artículo	Dimensiones LxFxH (mm)	Rodillos con presión	Nº Rodillos	Capacidad (Tn)	Peso (kg)
MSA4140	206x100x67	5	15	10	5,2
MSA4145	216x112x74	4	12	15	7,3
MSA4150	268x128x91	4	12	30	13
MSA4155	380x168x125	4	13	60	32
MSA4160	530x182x145	6	17	80	61



Artículo	Dimensiones LxFxH (mm)	Rodillos con presión	Nº Rodillos	Capacidad (Tn)	Peso (kg)
MSA4140	206x100x67	5	15	10	5,2
MSA4155	380x168x125	4	13	60	32
MSA4160	530x182x145	6	17	80	61

# Pesaje Industrial

## PICTOGRAMAS



Conformidad CE



Salida RS 232-C



Modelo Verificable



USB



Modelo Verificado



Salida para impresora



220V



Calibración Externa



Calibración Interna



Funciona con Batería



Cuentapiezas



Inoxidable



Porcentaje



Protección IP



Pesaje de Animales



Cálculo de Densidad



Funciona con Pilas



Células OIML

## Balanzas Industriales



Más información en nuestra web [dissetodiseo.com](http://dissetodiseo.com)



### Protección IP68

- Control de límite de peso
- Autodesconexión

Modelo	Capacidad (g)	Resolución (g)	Dim. Plato (mm)
MSA00075	6000	1	210x175
MSA00080	15000	2	210x175
MSA00085	30000	5	210x175



### Base de pesaje INOX

- Carcasa ABS
- Protección contra sobrecargas
- Desconexión automática

Modelo	Capacidad (g)	Resolución (g)	Dim. Plato (mm)
MSA00000	3000	1	337x282
MSA00005	6000	2	337x282
MSA00010	15000	5	337x282
MSA00015	30000	10	337x282



### Protección IP66

Modelo	Capacidad (g)	Resolución (g)	Dim. Plato (mm)
MSA00090	1100	0,1	250x215
MSA00095	3000	0,5 / 1	250x215
MSA00100	6000	1 / 2	250x215
MSA00105	11000	1	250x215
MSA00110	15000	2 / 5	250x215
MSA00115	30000	5 / 10	250x215



### Cuentapiezas con 3 Displays

- Control de límite de peso
- Autodesconexión
- 20 memorias directas
- Acumulación de pesadas

Modelo	Capacidad (g)	Resolución (g)	Dim. Plato (mm)
MSA00020	3000	0,1	300x230
MSA00025	6000	0,2	300x230
MSA00030	15000	0,5	300x230
MSA00035	30000	1	300x230



### Pesada de alta resolución

- Control de límite de peso
- Autodesconexión
- Pesaje en gramos o libras
- Función Hod

Modelo	Capacidad (g)	Resolución (g)	Dim. plato (mm)
MSA01420	6000	1	310x220
MSA01425	15000	2	310x220
MSA01430	30000	5	310x220



### Avisador acústico

- Control de límite de peso
- tara automática
- Autohold
- Autodesconexión

Modelo	Capacidad (g)	Resolución (g)	Dim. Plato (mm)
MSA00040	3000	0,1	310x220
MSA00045	6000	0,2	310x220
MSA00050	15000	0,5	310x220
MSA00055	30000	1	310x220



### Cuentapiezas con avisador

- Plataforma auxiliar opcional (bi-báscula)
- Protegida contra sobrecargas

Modelo	Capacidad (g)	Resolución (g)	Dim. Plato (mm)
MSA00120	6000	0,2	355x245
MSA00125	15000	0,5	355x245
MSA00130	30000	1	355x245



### Display LED

- Control de límite de peso
- Carcasa en ABS
- Autodesconexión

Modelo	Capacidad (g)	Resolución (g)	Dim. Plato (mm)
MSA00060	6000	1	210x175
MSA00065	15000	2	210x175
MSA00070	30000	5	210x175



### Protección IP68 con Display LED

- Control de límite de peso
- Protegida contra sobrecargas
- Filtro para pesadas inestables

Modelo	Capacidad (g)	Resolución (g)	Dim. Plato (mm)
MSA00135	6000	0,5	225x185
MSA00140	15000	1	225x185
MSA00145	30000	2	225x185



# Balanzas Industriales



## Display LCD

- Bajo consumo
- ligera y fácil de transportar
- Ideal para uso agroalimentario
- Unidades de pesada en gramos, libras y onzas



Modelo	Capacidad (g)	Resolución (g)	Dim. Plato (mm)
MSA00150	6000	1	176x176



## Cuentapiezas para laboratorio

- Memoria de 20 taras y 100 productos
- Conexiones inalámbricas



Modelo	Capacidad (g)	Resolución (g)	Dim. Plato (mm)
MSA00210	2000	0,1	255x202
MSA00215	6000	0,1	255 x202
MSA00220	12000	0,2 g	255x202
MSA00225	30000	1	255x202



## Paravientos en base de pesaje

- Alta precisión
- Base en acero INOX
- Ideal para papel, cartón o tejidos
- Cortador de muestras 10x10 cm



Modelo	Capacidad (g)	Resolución (g)	Dim. Plato (Ø)
MSA00155	150	0,01	110



## Clase III en sistema de peso

- Autodesconexión
- Carcasa de ABS
- Pesaje en gramos o libras



Modelo	Capacidad (Kg)	Resolución (g)	Dim. Plato (mm)
MSA00230	3 / 6	1 / 2	310x220
MSA00235	6 / 15	2 / 5	310x220
MSA00240	15 / 30	5 / 10	310x220



## Cuentapiezas de alta precisión

- 20 memorias directas
- Carcasa de ABS
- Cálculo automático de promedio de peso unitario



Modelo	Capacidad (g)	Resolución (g)	Dim. Plato (mm)
MSA00160	3000	0,2	294x228
MSA00165	6000	0,5	294x228
MSA00170	15000	1	294x228
MSA00175	30000	2	294x228



## Multifunción con clase III

- Autodesconexión
- Función de límites de peso
- Tara automática



Modelo	Capacidad (Kg)	Resolución (g)	Dim. Plato (mm)
MSA00245	3 / 6	1 / 2	310x220
MSA00250	6 / 15	2 / 5	310x220
MSA00255	15 / 30	5 / 10	310x220



## Multifunción con Display LCD

- Acumulación de pesadas
- Carcasa de ABS
- 4 niveles de filtro, para el pesaje de animales



Modelo	Capacidad (g)	Resolución (g)	Dim. Plato (mm)
MSA01435	6000	1	210x175
MSA01440	15000	2	210x175
MSA01445	30000	5	210x175



## Fabricada en acero INOX AISI 304

- Función autohold
- Funciones de comprobación
- Memoria de 20 taras y 100 productos



Modelo	Capacidad (g)	Resolución (g)	Dim. Plato (mm)
MSA00260	6000	0,5	310x225
MSA00265	15000	1	310x225
MSA00270	30000	2	310x225



## Estructura de perfil bajo

- Carcasa en ABS
- Memoria de 20 taras
- Autodesconexión
- Conexión inalámbrica



Modelo	Capacidad (g)	Resolución (g)	Dim. Plato (mm)
MSA00180	6000	1	225x220
MSA00185	15000	2	225x220
MSA00190	30000	5	225x220



## Fabricada en acero INOX AISI 304

- Dimensiones del plato mayores a la serie S5i
- Memoria de 20 taras y 100 productos
- Función Autohold



Modelo	Capacidad (g)	Resolución (g)	Dim. Plato (mm)
MSA00275	15000	1	415x305
MSA00280	30000	2	415x305



## Célula de pesada en aluminio

- Fácil de limpiar
- Carcasa de ABS
- autodesconexión
- Teclado muy intuitivo



Modelo	Capacidad (g)	Resolución (g)	Dim. Plato (mm)
MSA00195	6000	1	225x202
MSA00200	15000	2	225x202
MSA00205	30000	5	250x202



## Impresora térmica

- Impresora por cable o inalámbrica
- 5 formatos de impresión en 4 idiomas



Modelo	Conexión
MSA01325	Conexión por cable (Mod. K3, K3i, IX y serie K2)
MSA01330	Conexión inalámbrica Wireless (Mod. K3 y K3i)

# Balanzas de precisión



## Balanza de laboratorio

- Carcasa ABS ■ Paravientos incluido excepto modelo MSA00305

Modelo	Capacidad (g)	Resolución (g)	Dim. Plato (mm)
MSA00285	150	0,005	116 Ø
MSA00290	300	0,01	116 Ø
MSA00295	600	0,01	116 Ø
MSA00300	1200	0,02	122x44
MSA00305	3000	0,1	122x44



## Balanza analítica de laboratorio

- Bloque de pesaje electromagnético.
- Dispone de 3 puertas de acceso

Modelo	Capacidad (g)	Resolución (mg)	Características
MSA00380	120	0,1	Calibración externa
MSA00385	220	0,1	Calibración externa
MSA00390	120	0,1	Calibración interna
MSA00395	220	0,1	Calibración interna



## Cuentapiezas para laboratorio

- Paravientos extraíble según modelo
- Bandeja de pesaje en acero inoxidable

Modelo	Capacidad (g)	Resolución (g)	Dim. Plato (mm)
MSA00310	300	0,01	130 Ø
MSA00315	600	0,01	130 Ø
MSA00320	1200	0,01	130 Ø
MSA00325	3000	0,1	160x160



## Plataforma multi-posición

- 4 niveles de autohold
- Plataforma de acero pintado epoxy con plato de acero inoxidable

Modelo	Capacidad (Kg)	Resolución (g)	Dim. Plato (mm)
MSA00400	15	0,5	300 x 400
MSA00405	30	1	300 x 400



## Base de pesaje en INOX

- Carcasa ABS
- Desconexión automática
- Unidades de pesadas en g, lb y oz.

Modelo	Capacidad (g)	Resolución (g)	Dim. Plato (mm)
MSA00330	1000	0,1	185x140
MSA00335	5000	1	185x140



## Display de grandes dimensiones

- Bandeja de pesaje en acero INOX

Modelo	Capacidad (g)	Resolución (g)	Dim. Plato (mm)
MSA00410	600	0,1	255x220
MSA00415	1500	0,1	255 x 220
MSA00420	5000	1	255 x 220
MSA00425	6000	0,1	255 x 220
MSA00430	10000	0,1	255 x 220
MSA00435	20000	1	255 x 220



## Sensor de carga cerámico

- Balanza de laboratorio
- Función porcentajes

Modelo	Capacidad (g)	Resolución (g)	Dim. Plato (mm)
MSA00340	100	0,001	115 Ø
MSA00345	200	0,001	115 Ø
MSA00350	2000	0,01	160 Ø
MSA00355	6000	0,1	160 Ø



## Display LED

- Carcasa en ABS.
- Bandeja de pesaje en acero INOX.

Modelo	Capacidad (g)	Resolución (g)	Dim. Plato (mm)
MSA00450	600	0,1	155x155
MSA00455	1000	0,1	155x155
MSA00460	3000	0,1	155x155
MSA00465	6000	1	155x155



## Balanza de alta precisión

- Balanza de laboratorio
- Sensor de carga cerámico

Modelo	Capacidad (g)	Resolución (g)	Características
MSA00360	320 g	0,001 g	Calibración externa
MSA00365	500 g	0,001 g	Calibración externa
MSA00370	3200 g	0,01 g	Calibración externa
MSA00375	5000 g	0,01 g	Calibración externa



## Balanza para control de calidad

- Filtro para el pesaje de animales vivos.
- Calibración interna automática.

Modelo	Capacidad (g)	Resolución (g)	Características
MSA00470	310	0,001	Calibración interna autom.
MSA00475	420	0,001	Calibración interna autom.
MSA00480	1000	0,001	Calibración interna autom.
MSA00485	3100	0,01	Calibración interna autom.
MSA00490	4200	0,01	Calibración interna autom.



## Específica para animales

- Memoria de 20 taras y 100 productos
- indicador en ABS de alta resistencia

Artículo	Capacidad (g)	Resolución (g)	Peso (Kg)
MSA01265	16000	0,1	320x210
MSA01270	32000	0,2	320x210



## Analizador de humedad

- Temporizador ajustable de 1 a 99 minutos
- Tiempo de respuesta térmica de 50°C a 100°C
- Memoriza hasta 5 programas de secado

Modelo	Capacidad (g)	Resolución (g)	Características
MSA00495	160	0,001	Calibración externa



# Plataformas

## Básculas de suelo

- Plataforma robusta con 4 células de carga
- Dos rampas de acceso plegables
- Disponible en acero pintado o INOX



Mod. Pintado	Mod. Acero inox.	Capacidad (g)	Resolución (g)	Dim. Plato (mm)
MSA00500	MSA00525	600 Kg	100 g	800x800
MSA00505	MSA00530	1500 Kg	500 g	1200x1200
MSA00510	MSA00535	3000 Kg	1000 g	1200x1200
MSA00515	MSA00540	1500 Kg	500 g	1500x1500
MSA00520	MSA00545	3000 Kg	1000 g	1500x1500



## Báscula de suelo de alta resistencia

- Para vehículos ligeros
- Permite la circulación sobre la plataforma
- Fijación a suelo o foso



Modelo	Capacidad (Kg)	Resolución (g)	Dim. Plato (mm)
MSA00605	6000	2000	5000x2450
MSA00610	10000	5000	5000x2450
MSA00615	6000	2000	6000x2450
MSA00620	10000	5000	6000x2450




## Báscula de gran dimensión

- Estructura monobloque de gran resistencia fabricada en acero pintado epoxy.
- Dispone de refuerzo en las esquinas.
- Con protección IP67



Modelo	Capacidad (Kg)	Resolución (g)	Dim. Plato (mm)
MSA00550	3000	1000	3000x1500
MSA00555	3000	1000	3000x2000
MSA00560	6000	2000	3000x1500
MSA00565	6000	2000	4000x1500



## Báscula en acero INOX AISI 304

- Entorno alimentario
- Perfil bajo de 100 mm para facilitar la carga
- Dispone de 4 pies regulables



Modelo	Capacidad (Kg)	Resolución (g)	Dim. Plato (mm)
MSA00625	1500	500	1200x1200
MSA00630	3000	1000	1200x1200
MSA00635	1500	500	1500x1500
MSA00640	3000	1000	1500x1500



## Plataforma extraplana

- Para el control de vehículos
- Rampas de caucho opcionales
- Fabricada en aluminio



Modelo	Capacidad (Tn)	Resolución (Kg)	Dim. Plato (mm)
MSA00570	3	0,5	350x350
MSA00575	10	2	500x400
MSA00580	15	2	700x450
MSA00585	20	5	900x500



## Báscula de perfil bajo

- Estructura robusta y reforzada
- Para todo tipo de industrias
- Disponible en acero pintado o INOX



Mod. pintado	Mod. Acero inox.	Capacidad (Kg)	Resolución (g)	Dim. Plato (mm)
MSA00645	MSA01010	300 Kg	50 g	800x800
MSA00850	MSA01015	600 Kg	100 g	800x800
MSA00655	-	600 Kg	100 g	800x1000
MSA00660	MSA01020	600 Kg	100 g	1000x1000



## Báscula de suelo móvil en "U"

- Dispone de ruedas delanteras para facilitar su manipulado.
- Modelos en acero pintado epoxy, acero zincado y acero inoxidable.



Modelo	Acabado	Capacidad (Kg)	Resolución (mm)	Dim. Plato (mm)
MSA00590	Pintado	1500	500	925x1200
MSA00595	Inox.	1500	500	925x1200
MSA00600	Zincado	1500	500	925x1200



## Báscula de altas prestaciones

- Plataforma de última generación.
- Fabricada en acero INOX AISI 304.
- Dispone de elevación hidráulica.
- Ideal para entornos mojados.



Modelo	Capacidad (kg)	Resolución (g)	Dim. Plato (mm)
MSA00670	1500	500	1200x1200x105
MSA00675	3000	1000	1200x1200x105
MSA00680	1500	500	1500x1500x105
MSA00685	3000	1000	1500x1500x105



## Barras pesadoras

- Para pesar vigas, estructuras rígidas, jaulas de animales, etc.
- Disponen de asa ergonómica para el manipulado.
- Patas regulables para nivelado



Mod. Inox.	Mod. pintado	Capacidad (Kg)	Resolución (g)	Dim. Plato (mm)
MSA00845	MSA00855	3000	1000	60x100x800
MSA00850	MSA00860	3000	1000	60x100x1200



## Báscula con protección IP67

- Robusta, para todo tipo de cargas
- También disponible en acero inoxidable.
- Perfil bajo de 90 mm




Modelo	Capacidad (Kg)	Resolución (g)	Dim. Plato (mm)
MSA00785	1500	500	1200x1200x90
MSA00790	3000	1000	1200x1200x90
MSA00795	1500	500	1500x1500x90
MSA00800	3000	1000	1500x1500x90



## Báscula de suelo de altas prestaciones

- Fabricada en chapa extra gruesa de 4/5 mm y 5/6 mm
- Patas regulables para salvar las irregularidades del suelo aportando una mayor estabilidad.
- Las células de carga disponen de protección IP67 y aprobación OIML de clase 3.
- Uso válido donde se requiera la metrología legal.
- Perfecta para las actividades industriales más exigentes, donde aporta una gran durabilidad y precisión.



Modelo 4mm	Modelo 6mm	Capacidad (Kg)	Resolución (g)	Dim. Plato (mm)
MSA00690	MSA00720	1500	500	1200x1000
MSA00725	MSA00730	3000	1000	1200x1200
MSA00695	MSA00735	1500	500	1200x1200
MSA00700	MSA00740	3000	1000	1200x1200
MSA00705	MSA00750	1500	500	1500x1200
MSA00710	MSA00760	3000	1000	1500x1200
MSA00765	MSA00770	1500	500	1500x1500
MSA00690	MSA00695	3000	1000	1500x1500
MSA00715	MSA00780	3000	1000	2000x1500

# Básculas Industriales



## Gancho de carga ligero

- Carcasa fabricada en aluminio fundido.
- Teclado resistente al agua.
- Con función Auto Hold.
- Desconexión automática.
- Anclajes resistentes con capacidad para 1000 kg.
- Acumulación de pesadas.
- Pantalla LED.



Modelo	Capacidad (Kg)	Resolución (g)	Dim. Plato (mm)
MSA00880	1000	200	205x440x135



## Plataforma de perfil bajo en INOX

- Indicador en acero inoxidable
- Ideal para el sector alimentario
- Soporte para mural con fijación incluida.



Modelo	Capacidad (Kg)	Resolución (g)	Dim. Plato
MSA01025	60	50 g	380x300
MSA01030	120 K	100 g	380x300



## Gancho para grandes cargas

- Carcasa fabricada en aluminio fundido.
- Teclado resistente al agua.
- Con función Auto Hold.
- Desconexión automática.
- Anclajes resistentes con capacidad para 3000, 5000 y 10000 kg.



Modelo	Capacidad (Kg)	Resolución (Kg)	Dim. Plato (mm)
MSA00885	1000	0,2	520x193x190
MSA00890	3000	1	520x193x190
MSA00895	3200	2	600x193x190
MSA00900	5000	5	700x193x190



## Indicador en ABS con display LED

- Filtro para pesar animales.
- Acumulación automática/manual de pesadas.
- Con función cuentapiezas.

Modelo	Capacidad (Kg)	Resolución (g)	Dim. Plato (mm)
MSA01035	15	2	300x400
MSA01040	30	5	300x400
MSA01045	60	10	300x400
MSA01050	150	20	300x400
MSA01055	30	5	400x500
MSA01060	60	10	400x500
MSA01065	150	20	400x500

## Gancho de altas prestaciones

- Capacidad de carga de hasta 30 tn.
- Pantalla LED de alta resolución.
- Incluye mando inalámbrico.
- Dispone de batería interna recargable.



Modelo	Capacidad (g)	Resolución (Kg)	Dim. Plato (mm)
MSA00905	3000	1	319x198x126
MSA00910	5000	2	407x219x161
MSA00915	10000	5	484x246x202
MSA00920	15000	10	585x263x210
MSA00925	20000	10	621x294x284
MSA00930	30000	20	858x356x344



## Gancho de carga ligero

- Carcasa fabricada en aluminio fundido.
- Con función Auto Hold.
- Desconexión automática.
- Anclajes resistentes con capacidad para 30, 150 y 300 kg.
- Pantalla LCD de grandes dimensiones.

Mod. Aluminio	Mod. ABS	Capacidad (Kg)	Resolución (g)	Dim. Plato (mm)
MSA00935	MSA00955	30	10	80x290x45
MSA00940	MSA00960	150	50	80x290x45
MSA00945	MSA00965	300 g	100 g	80x290x45

## Plataforma multifuncional

- Su gran versatilidad ofrece diferentes usos dentro de la industria y permite la colocación a pared o a columna.
- Display LCD con iluminación interna.
- Opcionalmente se puede suministrar con displays remotos, peda de tara, salida de relés, etc.
- Disponible en 6 tamaños con bandeja de pesaje en acero INOX.
- Disponible en 4 tamaños fabricada íntegramente en acero INOX.
- Desconexión automática programable.
- Incluye memorización de la última pesada.
- Función Auto Hold.



Modelo 4 mm	Modelo 6mm	Capacidad (Kg)	Resolución (g)	Dim. Plato (mm)
MSA01070	-	6	500	1200x1000
MSA01075	-	15	1000	1200x1200
MSA01080	-	30	500	1200x1000
MSA01085	MSA01160	30	1000	1200x1200
MSA01090	MSA01165	60	500	1200x1000
MSA01095	MSA01170	150	1000	1200x1200
MSA01100	MSA01175	30	500	1200x1000
MSA01105	MSA01180	60	1000	1200x1200
MSA01110	MSA01185	150	500	1200x1000
MSA01115	-	60	1000	1200x1200
MSA01120	-	150	500	1200x1000
MSA01125	-	300	1000	1200x1200
MSA01130	MSA01190	60	500	1200x1000
MSA01135	MSA01195	150	1000	1200x1200
MSA01140	MSA01200	1500	500	1200x1000
MSA01145	MSA01205	300	1000	1200x1200
MSA01150	MSA01210	300	500	1200x1000
MSA01155	MSA01215	3000	1000	1200x1200

# Básculas Industriales

## Plataforma con base en INOX

- Memoria de 20 taras y 100 productos.
- Indicador en ABS de alta resistencia extraíble.
- 4 niveles de función Auto Hold.
- Desconexión automática programable.
- Ideal para control de calidad, embalaje, etc



Modelo	Capacidad (Kg)	Resolución (g)	Dim. Plato (mm)
MSA01230	15	2	300x400
MSA01235	30	5	300x400
MSA01240	60	10	300x400
MSA01245	150	20	300x400
MSA01250	30	5	400x500
MSA01255	60	10	400x500
MSA01260	150	20	400x500

## Plataforma en acero INOX AISI 304

- Diseño higiénico-sanitario
- Procesador interno de alta velocidad
- 4 niveles de función Auto Hold



Modelo	Capacidad (Kg)	Resolución (g)	Dim. Plato (mm)
MSA01335	15	2	300x350
MSA01340	30	5	300x350
MSA01345	30	5	350x450
MSA01350	60	10	350x450
MSA01355	60	10	400x500
MSA01360	150	20	400x500
MSA01365	150	20	500x600
MSA01370	300	50	500x600
MSA01375	300	50	600x800
MSA01380	600	100	600x800

## Base y columna en acero INOX

- Ideal industrias y almacenes
- Clasificación por pesos
- 4 niveles de función Auto Hold



Modelo	Capacidad (Kg)	Resolución (g)	Dim. Plato (mm)
MSA01275	30	5	450x350
MSA01280	60	10	450x350
MSA01285	60	10	540x400
MSA01290	150	20	540x400
MSA01295	150	20	600x500
MSA01300	300	50	600x500
MSA01305	150	20	800x600
MSA01310	300	50	800x600
MSA01315	600	100	800x600

## Transpaleta manual de pesaje

- Horquillas resistentes a todo tipo de golpes.
- Calculan el peso en función de la torsión.
- Display LCD alimentado con pilas extraíbles.
- Indica el peso correctamente cuando el indicador de altitud de burbuja está en el centro.
- Funciones de pesado en kg, lb y oz.



Modelo	Capacidad (Kg)	Resolución (g)	Dim. Plato (mm)
MSA01390	1000 / 2000	5 / 20 g	560x1160

## Plataforma de uso veterinario

- Diseñada especialmente para animales vivos.
- Ruedas y asa para desplazamiento cómodo.
- 3 niveles de función Auto Hold.
- Superficie con goma antideslizante para el confort de los animales.
- Tara automática.



Modelo	Capacidad (Kg)	Resolución (g)	Dim. Plato (mm)
MSA01320	300	100	900x500

## Transpaleta manual de pesaje

- Indicador en ABS de alta resistencia
- Capacidad de 2000 Kg
- Resolución de 1 kg.
- Dimensiones del plato de 560x1160 mm.
- Acumulación de pesadas.
- Batería recargable.



Modelo	Características	Acabado
MSA01395	Sin impresora	Acero pintado
MSA01400	Con impresora	Acero pintado
MSA01405	Sin impresora	Acero inoxidable
MSA01410	Con impresora	Acero inoxidable



Más información en nuestra web [dissetodiseo.com](http://dissetodiseo.com)

## Plataforma ligera

- Diseño higiénico-sanitario.
- Display retroiluminado de grandes dígitos.
- Estructura en ABS de alta resistencia.
- Indicador de sobrecarga y batería baja.



Modelo	Capacidad (Kg)	Resolución (g)	Dim. Plato (mm)
MSA01385	100	50	380x300x35

# Indicadores



## Cuentapiezas con 3 LCD



- Teclado numérico.
- Función autoapagado
- Batería interna recargable.



Modelo	Resolución	Dimensiones (mm)	Peso (Kg)
MSA01535	600.000 divisiones	240x180x105	1,380

## Display LCD pesa animales



- Estructura ABS
- Display LCD.
- Función autoapagado.
- Indicador de batería baja.



Modelo	Resolución	Dimensiones (mm)	Peso (Kg)
MSA01415	600.000 divisiones	240x180x105	1,380

## Indicador con impresora integrada



- Memoria de 999 PLU's y 30 PLU's directos.
- Bi-Báscula.
- Imprime papel y etiqueta auto-adhesiva.
- Visualiza e imprime fecha y hora.



Modelo	Resolución	Dimensiones (mm)	Peso (Kg)
MSA01415	30000 divisiones	315x210x210	1,7

## Display LED con OIML clase III



- Estructura ABS
- Función cuentapiezas.
- Límites de peso.
- Función pesa animales.
- Batería interna recargables.



Modelo	Resolución	Dimensiones (mm)	Peso (Kg)
MSA01470	600.000 divisiones	240x180x105	1,380

## Indicador con impresora de ticket



- Resolución interna de 60.000 divisiones.
- 4 formatos de ticket.
- Batería recargable.
- Dispone de acumulación de pesadas.
- Límites de peso.
- Cuentapiezas.



Modelo	Resolución	Dimensiones (mm)	Peso (Kg)
MSA01450	30000 divisiones	275x175x150	1,8

## Multifunción con display LED



- Estructura ABS.
- Dispone de acumulación de pesadas.
- Límites de peso.
- Teclado integrado.
- Función autoapagado.
- Batería recargable.



Modelo	Resolución	Dimensiones (mm)	Peso (Kg)
MSA01475	600.000 divisiones	240x180x105	1,380

## Indicador visualizador de gráficos



- Memoria acumulativa.
- Pre-tara programable.
- Filtro adaptativo de 3 posiciones.



Modelo	Resolución	Dimensiones (mm)	Peso (Kg)
MSA01450	30000 divisiones	255x172x95	2,3

## Multifunción con display LCD



- Estructura ABS.
- Introducción de taras por teclado.
- Dispone de acumulación de pesadas.
- Indicador de batería baja.
- Función autoapagado.



Modelo	Resolución	Dimensiones (mm)	Peso (Kg)
MSA01480	600.000 divisiones	240x180x105	1,380

## Multirango con display LED



- Estructura ABS.
- Tara prefijada y manual.
- Acumulación automática-manual de pesadas.
- Batería interna recargable.



Modelo	Resolución	Dimensiones (mm)	Peso (Kg)
MSA01460	60000 divisiones	230x10x85	1,50



## 3 displays LCD con OIML clase III

- Estructura ABS.
- Función autoapagado.
- Ideal para transacciones comerciales de gran volumen.
- Teclado integrado.



Modelo	Resolución	Dimensiones (mm)	Peso (Kg)
MSA01520	600.000 divisiones	24x180x105	1,380



# Indicadores



CAJAS Y CONTENEDORES

SUELOS

MOBILIARIO TÉCNICO

SEGURIDAD

EMBALAJE

TRANSPORTE Y ELEVACIÓN

MEDIO AMBIENTE

MOBILIARIO DE OFICINA

## Indicador de altas prestaciones



- Límites de peso.
- Clasificación por peso.
- Múltiples posiciones de colocación.
- 4 niveles de función Auto Hold para pesajes de gran tamaño.
- Dosificación a 2 niveles.



Modelo	Acabado	Resolución	Dimensiones (mm)	Peso (Kg)
MSA01490	ABS	30000 divisiones	220x180x83	1,5
MSA01495	Inox.	30000 divisiones	220x180x83	2,5

## Inoxidable de altas prestaciones



- Protección IP 65.
- Acumulación de peso.
- Múltiples niveles de filtros para el pesaje de animales.



Modelo	Resolución	Dimensiones (mm)	Peso (Kg)
K5I	300.000 divisiones	250X145X80	1,7

## Indicador con impresora integrada



- Display en LCD.
- Función tara.
- Carcasa en acero inoxidable.
- Indicador de batería baja.



Modelo	Característica	Resolución	Dimensiones (mm)
MSA01490	Con impresora	30000 divisiones	220x180x83

## Inoxidable con aprobación OIML



- Protección IP 65.
- Para columna, pared o sobremesa.
- Función cuentapiezas.
- Display en LCD.



Modelo	Resolución	Dimensiones (mm)	Peso (Kg)
MSA01505	300.000 / 600.000 divisiones	250X187X89	3,5

## Indicador remoto con display LED

- Conexión por cable o inalámbrica.
- Puede actuar como repetidor para los indicadores MSA01525 y MSA01530.
- El modelo MSA01530 no necesita instalar cables y tiene un alcance de hasta 50 metros.



Modelo	Conexión	Dimensiones (mm)	Peso (Kg)
MSA01525	Por cable	430x180x50	2
MSA01530	Inalámbrica Wireless.	430x180x50	2

## Semáforo

- 3 Luces de led con placa de relés.



Modelo	Opcional para indicadores
MSA01540	(consultar con departamento comercial)



# MEDIO AMBIENTE

**17** DISSET  
DISSET ODISEO

CATÁLOGO 1944PA / 5ª EDICIÓN



## Medio Ambiente



Cubetos para barriles



Cubetos apilables



Soportes y estanterías



Cubetos para HTC-IBC



Cubetos en PE-HD



Cubetos plegables y transportables



Estanterías interiores para barriles y KTC



Entarimados colectores



Módulos de almacenamiento exterior




Armarios para productos químicos



Contenedores de seguridad



Recogida selectiva



Rejilla tramex galvanizada extraíble



Etiqueta señala la peligrosidad

6

## Cubetos de retención metálicos para barriles y pequeños recipientes

- Para almacenar líquidos peligrosos e inflamables.
- Modelos con gran superficie de almacenado de hasta 11m<sup>2</sup>.
- Fabricado en chapa de acero de 3 mm S 235 JR G2 según EN 10025.
- Pueden suministrarse con o sin rejilla galvanizada extraíble.
- Pies con altura de 100 mm sobre el suelo que permiten la manipulación con apilador, transpaleta o carretilla elevadora.
- Protección contra la corrosión mediante capa de imprimación y pintura PUR o baño galvanizado.
- Todos los modelos pueden suministrarse con una cubeta interior en PE para líquidos corrosivos.
- Producto certificado según la normativa StawaR.



→ PLACA IDENTIFICATIVA



5



1



2



4



3



**900 17 17 00**  
 Consulte con nuestros expertos



**CONSULTE NUESTRA WEB  
 PARA MÁS INFORMACIÓN**

Patas con orificios para horquilla permiten la manipulación con carretilla, transpaleta o apilador

Artículo galvanizado	Artículo pintado	Tipo	Dimensiones LxF (mm)	Altura total (mm)	Altura pies (mm)	Capacidad barriles (kgs)	Capacidad retención (lts)
<b>Cubetos con rejilla</b>							
FG6050GAL	FG6050	1	860x860	430	100	1	206
FG6053GAL	FG6053	2	1340x850	330	100	2	214
FG6055GAL	FG6055	3	2010x850	330	100	3	321
FG6056GAL	FG6056	4	1340x1250	300	100	4	271
FG6059GAL	FG6059	5	2660x850	330	100	4	442
FG6062GAL	FG6062	6	2720x1250	300	100	8	555
<b>Cubetos con rejilla de gran superficie</b>							
FG6066GAL	FG6066	-	2200x1000	280	100	2,2 m <sup>2</sup>	335
FG6067GAL*	FG6067	-	3000x2200	280	100	6,6 m <sup>2</sup>	1013
FG6068GAL*	FG6068	-	5000x2200	280	100	11 m <sup>2</sup>	1720

\* No disponen de certificación de carga STAWAR

## Cubetos de retención móviles para barriles

- Estructura con cubeto y tirador, diseñada para el traslado fácil y seguro dentro de la empresa de productos peligrosos.
- Dispone de tirador y de 4 ruedas, 2 fijas y 2 giratorias con freno de pie.
- Fabricado en acero pintado o galvanizado.
- Posibilidad de instalar una cincha para asegurar el traslado dentro de la fábrica.
- Fabricado en chapa de acero de 3 mm S 235 JR G2 según EN 10025.
- Protección contra la corrosión mediante una capa de imprimación y pintura PUR o baño galvanizado.



Artículo	Dimensiones ext. LxFxH (mm)	Tipo	Capacidad barriles
FG6057	860x860x1170	pintado	1
FG6057GAL	860x860x1170	galvanizado	1
FG6054	1340x850x1170	pintado	2
FG6054GAL	1340x850x1170	galvanizado	2





1

 **CONSULTE NUESTRA WEB PARA MÁS INFORMACIÓN**



2

## Cubetos de retención galvanizados encajables para barriles

- Para almacenar líquidos peligrosos e inflamables.
- Modelos con paredes cónicas que permiten el apilado ahorrando hasta un 70% de espacio.
- Fabricado en chapa de acero de 3 mm S 235 JR G2 según EN 10025.
- Pueden suministrarse con o sin rejilla galvanizada extraíble.
- Pies con altura de 100 mm sobre el suelo que permiten la manipulación con apilador, transpaleta o carretilla elevadora.
- Protección contra la corrosión mediante capa de imprimación y baño galvanizado.
- Todos los modelos pueden suministrarse con una cubeta interior en PE para líquidos corrosivos.



3

Artículo	Tipo	Dimensiones LxFxH (mm)	Altura pies (mm)	Capacidad barriles (kgs)	Capacidad retención (lts)
FG6058GAL	1	1200x1200x300	100	4	205
FG6051GAL	2	800x800x450	100	1	214
FG6052GAL	3	1200x800x340	100	2	270





900 17 17 00  
 Consulte con nuestros expertos



1



2

3

## Bandejas metálicas para pequeños recipientes

- Para almacenar líquidos peligrosos e inflamables.
- Gracias a sus medidas estandarizadas son ideales para colocar encima de palés. De esta manera permiten el almacenamiento y transporte de pequeños recipientes.
- Protección contra la corrosión mediante capa de imprimación y baño galvanizado.
- Se pueden suministrar con rejilla galvanizada.



Artículo	Tipo	Dimensiones LxHxH (mm)	Capacidad (kgs)	Capacidad retención (lts)
FG6013	1	1190x790x100	200	80
FG6011	2	600x400x100	50	20
FG6012	3	800x600x100	100	40



## Carros de transporte con cubeto para pequeños recipientes

- Estructura hecha a partir de tubo de acero pintado de diámetro 27mm y espesor 1,75mm.
- Estantes hechos a partir de chapa de acero.
- Estante superior en forma de cubeto con capacidad para 60 litros.
- Dispone de una rejilla galvanizada de 30x30mm, cubeto de retención con capacidad para 60 litros y un grifo de 1/4".
- Estructura completamente soldada de gran resistencia.
- Ruedas con recubrimiento de goma dura y sistema de giro con rodamientos. Estructura de acero galvanizado.
- Dispone de 2 ruedas fijas y 2 giratorias con freno de pie que bloquea a su vez el giro según norma EN1757-3.
- El proceso de fabricación incluye el pintado de alta calidad con polvo poliéster y secado al horno.

RAL 5010

Artículo	Plataforma LxH (mm)	Dim. totales LxH (mm)	Altura estantes (mm)	Altura timón (mm)	Capacidad (kg)	Ruedas diá. (mm)	Peso (kg)
KF00260	990x590	1320x600	190/820	1135	250	125	46
KF00262	990x590	1320x600	190/505/820	1135	250	125	57



## Cubetos con estructura apilable

- Cubetos de retención con 220 litros de capacidad.
- Montantes de acero diseñados para permitir un apilado seguro.
- Las paredes pueden ser con barandilla, o con paredes de chapa o rejadas.
- Altura libre desde el suelo de 100 mm para manipulación con transpaleta, apilador o carretilla elevadora.
- Fabricado en chapa de acero de 3 mm S 235 JR G2 según EN 10025.
- Los modelos para 2 o 4 barriles admiten el almacenamiento de un palé de 1200x800mm o de 1200x1200mm directamente encima de la rejilla galvanizada.



3



1



2

Artículo	Tipo	Dimen. LxFxH (mm)	Estructura paredes	Capacidad barriles
FG6026	1	870x870x1460	Perfil angular	1
FG6028	1	1350x860x1460	Perfil angular	2
FG6030	1	1350x1260x1430	Perfil angular	4
FG6032	2	870x870x1460	chapa	1
FG6034	2	1350x860x1460	chapa	2
FG6036	2	1350x1260x1430	chapa	4
FG6041	3	870x870x1460	malla	1
FG6042	3	1350x860x1460	malla	2
FG6044	3	1350x1260x1430	malla	4



**CONSULTE NUESTRA WEB  
PARA MÁS INFORMACIÓN**



➔ **ESTANTES DE REJILLA PARA PEQUEÑOS  
RECIPIENTES OPCIONALES**



900 17 17 00  
 Consulte con nuestros expertos



## Mesa con cubeto de retención integrado

- Mesa de trabajo con cubeto colector elevado integrado en la estructura.
- Permite al operario el trasiego de pequeños líquidos de forma ergonómica y segura, evitando que los líquidos contaminantes o peligrosos se derramen por el suelo.
- A su vez es un elemento indicado para la limpieza con productos químicos de piezas y recipientes pequeños.
- Dispone de rejilla galvanizada extraíble para permitir el vaciado y la limpieza del cubeto colector.



Artículo	Dimensiones ext. LxFxH (mm)	Tipo
FG6060	1340x850x850	pintado o galvanizado
FG6061	1340x1250x850	pintado o galvanizado

## Paredes laterales para cubeto

- Estructura compuesta por tres paredes de acero galvanizado, con refuerzos en las esquinas.
- Protege los alrededores del cubeto de posibles derrames y salpicaduras provenientes de las operaciones de trasiego de los líquidos peligrosos almacenados en los barriles.
- Se monta y desmonta fácilmente en función de las necesidades.



Artículo	Dimensiones ext. LxFxH (mm)	Compatible con
FG6165	850x850x1000	FG6050
FG6170	1330x840x1000	FG6053
FG6175	1330x1240x1000	FG6056



## Paredes laterales para cubeto

- Estructura compuesta por tres paredes de acero galvanizado, con refuerzos en las esquinas.
- Protege los alrededores del cubeto de posibles derrames y salpicaduras provenientes de las operaciones de trasiego de los líquidos peligrosos almacenados en los barriles.
- Se monta y desmonta fácilmente en función de las necesidades.



Artículo	Dimensiones ext. LxFxH (mm)	Compatible con
FG6037	850x850x1400	FG6050
FG6038	1340x850x1400	FG6053
FG6039	1340x1250x1370	FG6056



## Soporte móvil para barriles con cubeto integrado

- Diseñado especialmente para el almacenamiento de tres barriles de 200 litros en horizontal y pequeños recipientes.
- Es una solución práctica para disponer de un área de almacenamiento provisional.
- Dispone de 4 ruedas giratorias, 2 de ellas fijas y 2 giratorias con freno de pie.
- La estructura está ligeramente inclinada para facilitar el trasiego de sustancias.
- La combinación de soportes apilables y cubetos de retención hacen que esta sea una solución óptima para el almacenamiento de barriles.
- Dispone de enganches para horquillas para su fácil manipulación con carretilla elevadora.



Artículo	Dimensiones LxFxH (mm)	Capacidad barriles	Volumen de retención (lts)
FG6076	1970x1100x1237	3 de 200lts	220

 **CONSULTE NUESTRA WEB PARA MÁS INFORMACIÓN**



## Soportes no apilables para barriles

- Soportes para barriles de 60 y 200 litros para el almacenamiento horizontal.
- Estructura de acero pintado o acero galvanizado.
- La estructura está ligeramente inclinada para facilitar el trasiego de sustancias.
- La combinación de soportes y cubeto de trasiego hacen que esta sea una solución óptima para el almacenamiento y trasiego de barriles.



Artículo	Dimensiones LxFxH (mm)	Tipo	Capacidad barriles
FG6065	600x600x380	Pintado	1 de 200lts
FG6070	1180x600x380	Pintado	2 de 200lts
FG6075	1180x600x380	Pintado	3 de 60lts
FG6065GAL	800x600x380/450	Galvanizado/inclinado	1 de 200lts



## Soportes apilables para barriles para colocar encima de cubeto con rejilla

- Soportes apilables para barriles de 60 y 200 litros. Estructura de acero pintado en RAL 2004.
- La estructura está ligeramente inclinada para facilitar el trasiego de sustancias.
- La combinación de soportes apilables y cubetos de retención hacen que esta sea una solución óptima para el almacenamiento de barriles. Puede apilar varios niveles según las necesidades de carga, optimizando el cubeto de retención.
- Dispone de enganches para horquillas para su fácil manipulación con carretilla elevadora.



Artículo	Dimensiones LxFxH (mm)	Capacidad barriles
FG6080	835x600x810	1x200 lts
FG6085	1335x600x810	2x200 lts
FG6090	1335x600x810	3x60 lts
FG6095	1960x600x810	3x200 lts

## Soportes apilables para barriles de 200 lts

- Soportes apilables para barriles de 200 litros. Estructura de acero pintado en RAL2004.
- La combinación de soportes apilables y cubeto de retención hacen que esta sea una solución óptima para el almacenamiento y trasiego de barriles. Puede apilar varios niveles según las necesidades de carga.
- Dispone de enganches para horquillas para su fácil manipulación con carretilla elevadora.



Artículo	Dimensiones LxFxH (mm)	Capacidad (lts)
FG6002	1170x750x360	2x200



Soporte FG6092 + Cubeto FG6087

## Soportes apilables con cubeto para el almacenamiento de barriles y pequeños recipientes

- Soportes fabricados con estructura tubular de acero pintado.
- La estructura está ligeramente inclinada para facilitar el trasiego de sustancias de manera segura.
- Dispone de soporte para cubeto de retención y opcionalmente bandejas galvanizadas perforadas.
- Gracias a su sistema modular se pueden almacenar diferentes tipos de recipientes, desde pequeñas botellas hasta barriles de 60 litros.
- Capacidad de carga por estante de hasta 400 kg.
- Dispone de orificios para horquillas individual para cada módulo para su fácil manipulación con carretilla elevadora.
- Los cubetos de retención están fabricados en acero galvanizado.



Artículo	Tipo	Dimensiones LxFxH (mm)	Capacidad (lts)	Carga máxima (kg)	Volumen retención (lts)
FG6086	Cubeto	715x1240x255	-	-	205
FG6087	Cubeto	1215x1240x190	-	-	270
FG6088	Soporte	835x590x790	1 barril 200 lts	300	-
FG6089	Soporte	1335x590x790	3 barriles 60 lts	400	-
FG6091	Soporte	835x590x790	3x30 lts / 2x60 lts	350	-
FG6092	Soporte	1335x590x790	4x30 lts / 3x60 lts	400	-
FG6093	Soporte	835x1142x790	pequeños cont.	300	-
FG6094	Soporte	1335x1210x790	pequeños cont.	400	-



CONSULTE NUESTRA WEB PARA MÁS INFORMACIÓN



Modelo fg6093 - 1 nivel



Modelo fg6093 - 2 niveles



Modelo fg6093 - 3 niveles



## Soportes apilables de barriles con soporte para cubeto

- Soportes fabricados con estructura tubular de acero pintado.
- La estructura está ligeramente inclinada para facilitar el trasiego de sustancias de manera segura.
- Dispone de soporte para cubeto de retención.
- Dispone de enganches para horquillas individual para cada módulo para su fácil manipulación con carretilla elevadora.
- Los cubetos de retención están fabricados en acero galvanizado.

Artículo	Tipo	Dimensiones LxFxH (mm)	Barriles	Volumen retención (Its)
FG6300	2 soportes+cubeto	1500x1160x850	4x200Its	270
FG6097	Soporte	1500x550x850	2x200Its	-
FG6096	Cubeto	1390x1160x170	-	270



**i** **CONSULTE NUESTRA WEB PARA MÁS INFORMACIÓN**



Posibilidad de apilado

Altura para trasiego

Cubeto FG6087

Patas permiten la manipulación con carretilla

## Estación de trasiego con soportes apilables de barriles

- Estructura fabricada en chapa de acero galvanizado tubular.
- La estructura está ligeramente inclinada para facilitar el trasiego de sustancias de manera segura.
- Adaptado para barriles de 200 litros.
- Dispone de cubeto de retención situado a una altura suficiente para permitir el trasiego con pequeños recipientes.
- Capacidad de carga de hasta 1200 kg.



Artículo	Dimensiones LxFxH (mm)	Capacidad barriles	Volumen retención (Its)	Capacidad (kg)
FG6098	1500x1200x665	2x200Its	220	600
FG6099	2900x1200x665	4x200Its	268	1200
FG6101	2900x1200x665	4x200Its	400	1200



Soporte



Soporte + lona

 **CONSULTE NUESTRA WEB PARA MÁS INFORMACIÓN**

## Cubetos de retención en acero para KTC/IBC

- Un sistema de almacenamiento de líquidos peligrosos e inflamables con un volúmen de retención de hasta 1500 lts.
- Equipados con rejilla de tramex galvanizada extraíble.
- Ideal para poder realizar tareas de trasiego desde hasta 3 cisternas KTC diferentes a la vez.
- Homologados para el almacenamiento de sustancias contaminantes y productos inflamables.
- Altura de 100 mm sobre el suelo para manipulación con apilador, tranpaleta o carretilla elevadora.
- Todos los modelos pueden suministrarse con una cubeta interior en PE para líquidos corrosivos.



Artículo	Dim.ext. LxFxH (mm)	Descripción	Capacidad KTC's	Retención (lts)
FG6000	1340x1650x620	Cubeto	1	1000
FG6200	2720x1315x420	Cubeto	2	1000
FG6205	2720x1650x350	Cubeto	2	1000
FG6230	3280x1315x420	Cubeto	3	1200
FG6135	4100x1315x420	Cubeto largo	3	1505
FG6136	4100x1315x830	Cubeto largo con 1 soportes	3	1505
FG6137	4100x1315x830	Cubeto largo con 2 soportes	3	1505
FG6138	4100x1315x830	Cubeto largo con 3 soportes	3	1505
FG6003	1345x1655x730	Cubeto con revestimiento anti-ácido	1	1000
FG6006	1340x1250x440/490	Soporte	1	-
FG6007	1330x1290x610/1160	Paredes laterales y trasera para FG6000	1	-
FG6008	2710x1290x610/1160	Paredes laterales y trasera para FG6200	2	-
FG6009	-	Lona de PVC para KTC	1	-



## Cubetos de retención apilables en acero para KTC/IBC

- Sistemas de almacenamiento de líquidos peligrosos e inflamables con volumen de retención de 1000 litros.
- Permite el almacenaje de productos peligrosos con un gran ahorro de espacio.
- Equipados con rejilla de trames galvanizada extraíble.
- Homologados para el almacenamiento de sustancias contaminantes y productos inflamables.
- Altura de 100 mm sobre el suelo para manipulación con apilador, transpaleta o carretilla elevadora.
- Todos los modelos pueden suministrarse con una cubeta interior en PE para líquidos corrosivos.



Artículo	Dimensiones LxFxH (mm)	Capacidad KTC	Capacidad (lts)
FG6045	1350x1660x1930	1	1000



**i** Consulte la opción más adecuada a sus necesidades con nuestro Departamento Comercial. Realizamos proyectos a medida. Llámenos gratis al 900 17 17 00 o consulte nuestra página web [www.dissetodiseo.com](http://www.dissetodiseo.com).

## Cubetos de retención de gran superficie para varios recipientes

- Cubetos de retención con gran superficie de almacenamiento de hasta 11 m<sup>2</sup> y con capacidad de carga de 1000 kg/m<sup>2</sup>. Puede almacenar barriles, cisternas KTC y todo tipo de pequeños recipientes.
- Pensados para almacenar líquidos peligrosos e inflamables.
- Equipados con rejilla trames galvanizada extraíble.
- Homologados para el almacenamiento de sustancias contaminantes y productos inflamables.
- Altura de 100 mm sobre el suelo para facilitar la manipulación con apilador, transpaleta o carretilla elevadora.



Artículo	Dimensiones LxFxH (mm)	Volumen retención (lts)	Capacidad (kg/m <sup>2</sup> )	Superficie (m <sup>2</sup> )
FG6066	2200x1000x280	335	1000	2,2
FG6067	3000x2200x280	1013	1000	6,6
FG6068	5000x2200x280	1720	1000	11





## Cubetos de retención apilables y encajables en PE-HD para barriles

- Se caracterizan por ser apilables y encajables. Esto permite una reducción drástica de espacio de almacenamiento y costes de transporte cuando no están en uso.
- Cubetos de retención fabricados en PE de alta calidad. No se deterioran gracias a su alta resistencia a las inclemencias meteorológicas. Resistentes a los rayos solares.
- Rejilla extraíble fabricada en PE-HD para facilitar la limpieza.
- Hendiduras inferiores para facilitar la manipulación con carretilla elevadora o transpaleta.
- Apto para el almacenaje de varios ácidos, soluciones alcalinas, aceites, químicos NO inflamables y gran cantidad de líquidos compatibles con el polietileno.



Capacidad de carga  
certificada por RINA

Artículo	Dimensiones LxFxH (mm)	Volumen de retención (lts)	Capacidad barriles
FG6400	1418x1018x515	370	2 de 200lts
FG6405	1418x1418x515	590	4 de 200lts



### Sabía que...

Los cubetos de retención están fabricados en polietileno 100% virgen utilizando el rotomoldeo.

El polietileno tiene una gran resistencia a la corrosión, lo que lo hace ideal para la industria química y alimentaria.



**CONSULTE NUESTRA WEB  
PARA MÁS INFORMACIÓN**



Encajable



Cubo para trasiego





**900 17 17 00**  
 Consulte con nuestros expertos

## Cubetos de retención apilables y encajables en PE para barriles con rejilla en acero galvanizado

- Se caracterizan por ser apilables y encajables. Esto permite una reducción drástica de espacio de almacenamiento y costes de transporte cuando no están en uso.
- Cubetos de retención fabricados en PE de alta calidad. No se deterioran gracias a su alta resistencia a las inclemencias meteorológicas. Resistentes a los rayos solares.
- Rejilla extraíble fabricada en acero galvanizado para facilitar la limpieza.
- Hendiduras inferiores para facilitar la manipulación con carretilla elevadora o transpaleta.
- Apto para el almacenaje de varios ácidos, soluciones alcalinas, aceites, químicos NO inflamables y gran cantidad de líquidos compatibles con el Polietileno.



Artículo	Dimensiones LxFxH (mm)	Volumen de retención (lts)	Capacidad barriles
FG6400	925x755x555	225	1 de 200lts
FG6402	1270x700x430	240	2 de 200lts
FG6405	1270x1270x405	450	4 de 200lts




## Soporte reversible para bidones de 60 y 200 litros

- Fabricado en polietileno de alta calidad. Resistente a ácidos, soluciones alcalinas, aceites NO inflamables, a los rayos UV...
- Soporta bidones de 60 litros por un lado y de 200 litros por el otro.
- La solución más fácil y simple para el trasiego de líquidos en bidones.

Artículo	Dimensiones LxFxH (mm)	Capacidad barriles (litros)
FG6403	495x495x390	60 y 200

Barril 200 litros



Barril 60 litros



Modelo para 1 ktc

Paredes nervadas permiten el apilado y encajado

Patas con orificios para horquilla permiten la manipulación con transpaleta o carretilla

900 17 17 00  
 Consulte con nuestros expertos

## Cubetos de retención encajables en PE para KTC/IBC encajables

- Cuerpo fabricado por moldeo de rotación en PE-HD naranja, sin soldaduras, resistente a los rayos UV.
- Alta resistencia gracias a su estructura reforzada con nervaduras en los cuatro lados.
- Altura libre desde el suelo para manipulación con transpaleta o carretilla elevadora.
- Los modelos FG6410 y FG6415 son encajables. Reducen el espacio considerablemente en caso de que se quieran guardar más de una unidad a la vez.
- Rejilla en PE-HD fácilmente extraíble.



Capacidad de carga certificada por RINA

Artículo	Dimensiones LxFxH (mm)	Volumen (lts)	Capacidad (kgs)	KTC's
FG6410	1418x1418x985	1150	1500	1
FG6415	2380x1418x748	1400	2500	2
FG6417	Cubo de trasiego para FG6410			
FG6418	Cubo de trasiego para FG6415			



Interior reforzado



Cubo para trasiego



Paredes nervadas permiten el apilado y encajado

Hendiduras para horquillas permiten la manipulación con carretilla

## Cubetos de retención en PE para KTC/IBC

- Cuerpo fabricado por moldeo de rotación en PE-HD amarillo, sin soldaduras, resistente a los rayos UV.
- Alta resistencia gracias a su estructura reforzada con nervaduras en los cuatro lados.
- Altura libre desde el suelo para manipulación con transpaleta o carretilla elevadora.
- Rejilla en PE-HD fácilmente extraíble.
- Disponemos de lonas cubre KTCs en caso de que sea necesario el almacenamiento en exterior.



Artículo	Dimensiones LxFxH (mm)	Volumen retención (lts)	KTC's
FG6382	1300x1300x900	1200	1
FG6384	1740x1450x600	1050	2
FG6386	1700x1300x940	1100	1
FG6394	2500x1300x480	1050	2
FG6395	1270x1270x850 (rejilla metálica)	1000	1

Estructuras y lonas cubre KTC	
FG6388	Cubo de trasiego Ø500. Válido para FG6382, FG6384 y FG6394
FG6390	Lona para 1 KTC
FG6392	Estructura metálica 1300x1300x1600 mm para FG6382
FG6396	Estructura metálica+lona para FG6394 2500x1300x1600mm



## Accesorios



Lona cubre KTC's



Estructura con lona



Cubo para trasiego



Cubo para trasiego integrado



## Depósito de exterior con paredes de malla para productos inflamables

- Depósito de exterior con cubeto integrado para 2 barriles de 200lts.
- Dispone de portón abatible con dos cilindros de gas para suavizar las maniobras de apertura y cierre.
- Estructura fabricada en chapa de acero laminado de 3mm de espesor.
- Sus paredes laterales y trasera están fabricadas en malla de acero, por lo que lo convierten en una herramienta apta para el almacenamiento de productos inflamables.
- Las paredes también se pueden fabricar en chapa de acero laminado.
- Dispone de un estante y un soporte horizontal para barriles opcionales.
- Gracias a sus patas de 100mm de altura es fácilmente manipulable con transpaleta o carretilla elevadora.



Artículo	Dimensiones LxFxH (mm)	Altura útil interior (mm)	Altura portón abierto (mm)	Volumen retención (lts)
FG6040	1380x910x1520	1085	2240	214



**CONSULTE NUESTRA WEB PARA MÁS INFORMACIÓN**



## Depósito de exterior para barriles y productos inflamables

- Depósito de exterior con cubeto integrado con capacidad para 1, 2 ó 4 barriles de 200lts.
- Las paredes de chapa con rejilla perforada integrada garantizan una buena ventilación y permiten el almacenamiento de productos inflamables.
- Disponen de puertas frontales y techo abatible con cilindros de gas para suavizar las maniobras de apertura y cierre. El techo abatible sirve para facilitar las operaciones de carga y descarga de los barriles dentro del depósito.
- Posibilidad de usar un candado para garantizar la seguridad de su interior.
- Estructura fabricada en chapa de acero laminado de 3mm de espesor.
- Gracias a sus patas 100mm de altura es fácilmente manipulable con transpaleta o carretilla elevadora.
- Estos depósitos de exterior pueden venir equipados con 2 montantes de fijación, 2 estantes rejados de ancho completo y 2 soportes para barriles.



Artículo	Dimensiones LxFxH (mm)	Paredes	Volumen retención (lts)	Capacidad barriles
FG6010	1350x860x1570	Rejadas	214	2 (1 palé 1200x800)
FG6020	1350x1260x1540	Rejadas	271	4 (1 palé 1200x1200)
FG6005	870x870x1600	Lisas	206	1
FG6015	1350x860x1570	Lisas	214	2
FG6035	1350x1260x1540	Lisas	271	4

 **900 17 17 00**  
*Consulte con nuestros expertos*



## Depósitos de exterior galvanizados para barriles

- Con cubeto integrado con capacidad para 2 ó 4 barriles de 200lts.
- Gracias a sus medidas interiores también permite el almacenamiento de palets de 1200x800mm y 1200x1200mm según el modelo.
- Disponen de puertas frontales con cerradura giratoria y las paredes con rejilla integrada garantizan una buena ventilación y permiten el almacenamiento de productos inflamables.
- Posibilidad de usar un candado para garantizar la seguridad de su interior.
- Estructura fabricada en chapa de acero galvanizado de 3mm de espesor.
- Gracias a sus patas 100mm de altura es fácilmente manipulable con transpaleta o carretilla elevadora.
- Fabricación especial en acabado con pintura RAL según indicación del cliente.



Artículo	Dimensiones LxFxH (mm)	Barriles
FG6019	1395x905x1600	2
FG6021	1395x1310x1660	4
FG6045	1395x905x1600	1 barril y 2 estantes
FG6046	1395x905x1600	3 estantes
FG6047	1395x905x1600	4 estantes



## Depósitos de exterior para ácidos y bases con altura para trasiego

- Base en polietileno resistente a ácidos y bases o de acero galvanizado.
- Depósito de exterior con cubeto integrado con capacidad para 2 o 4 barriles de 200lts y con altura suficiente para colocar bombas y sistemas de extracción y vaciado.
- Disponen de puerta frontal con cerradura giratoria y las paredes laterales disponen de una rejilla en la parte superior para garantizar una buena ventilación. De esta manera el depósito es apto para el almacenamiento de productos inflamables.
- Estructura fabricada en chapa de acero laminado y de 3mm de espesor. El techo isotérmico está compuesto por dos capas de lámina de acero galvanizado y pintado y relleno de 50mm de espesor de lana mineral.
- Fabricación especial en acabado con pintura RAL según indicación del cliente.



Artículo	Dimen. LxFxH (mm)	Lux frontal LxF (mm)	Cap. barriles 200lts	Vol. retención (lts)
FG6023	1360x920x1845	1250x1460	2	206
FG6024	1360x1320x1815	1250x1460	4	271
FG6022*	1360x1320x1815	1250x1460	4	271

\*Nota: Modelo con rejilla de acero galvanizado, no apto para ácidos.



Artículo	Dim. LxFxH (mm)	Retención (lts)	Capacidad KTC	Aislamiento térmico	Altura trasiego
FG6029	1350x1660x2535	1000	1	no	si
FG6031	1530x1720x2585	1000	1	no	si
FG6033	1600x1870x2565	1000	1	sí	si
FG6025	1350x1660x1900	1000	1	no	no

## Depósito de exterior para KTC

- Depósito de exterior con cubeto integrado de 1000 litros para el almacenamiento de 1 KTC. Disponible con altura suficiente para realizar operaciones de trasiego de líquidos.
- Disponen de una puerta frontal con posibilidad de cierre con candado
- Las paredes laterales disponen de una rejilla en la parte superior para garantizar una buena ventilación y ser apto para productos inflamables.
- Estructura fabricada en chapa de acero laminado de 3mm de espesor.
- Techo abatible con cilindros de gas para facilitar las maniobras de apertura y cierre y facilitar la carga y descarga de los KTC.
- Gracias a sus patas 100 mm de altura es fácilmente manipulable con transpaleta o carretilla elevadora.
- Opcionalmente se puede fabricar el cubeto con revestimiento en PE de alta densidad, haciendo el depósito apto para productos corrosivos.
- Disponible con paredes aislantes de 50mm de espesor y rellenas de lana mineral para una excelente protección térmica.



Altura para trasiego



Isotérmico

 **900 17 17 00**  
*Consulte con nuestros expertos*



## Depósito de exterior para KTC formado por cubeto y cubierta.

- Cubeto de 1000 litros con cubierta para el almacenamiento exterior de KTC.
- Altura para el uso de un soporte inclinado para trasiego.
- Disponen de una puerta frontal con posibilidad de cierre con candado.
- Posibilidad de instalación de rejilla de ventilación para el almacenamiento de productos inflamables
- Disponible con cubeto y cubierta galvanizados, cubeto pintado y cubierta galvanizada o ambos galvanizados y pintados.
- Gracias a sus patas 100 mm de altura es fácilmente manipulable con transpaleta o carretilla elevadora.
- Opcionalmente se puede pedir el cubeto con revestimiento en PE de alta densidad, haciendo el depósito apto para productos corrosivos.



Artículo	Dim. LxFxH (mm)	Dim. int LxFxH (mm)	Descripción	Retención (lts)
FG6077	1405x1810x2625	1340x1900x1650	Cubeto pintado y cubierta galvanizada	1000
FG6078	1405x1810x2625	1340x1900x1650	Cubeto y cubierta galvanizados	1000
FG6079	1460x1845x2385	1340x1900x1650	Cubeto y cubierta galvanizados y pintados	1000



Artículo	Dim. ext. LxFxH (mm)	Dim. int. LxFxH (mm)	Vol. retención (lts)	Capacidad
FG7001	1500x1500x2150	1400x1370x1360	1100	1 KTC
FG7002	1500x1040x1900	1300x910x1490	280	2 barriles
FG7003	1500x1040x1900	1300x910x1490	280	Estantes

### Depósito de exterior en PE

- Depósito de exterior con cubeto integrado para el almacenamiento de 1 KTC o 4 barriles de 200 litros. También disponible para 2 barriles de 200 litros o con estantes para pequeños recipientes
- Fabricado íntegramente en polietileno de alta densidad apto para el almacenamiento de ácidos y bases.
- La rejilla metálica está completamente plastificada.
- Disponen de dos puertas batientes con cerradura con llave.
- Gracias a sus hendiduras en la base son fácilmente manipulables con transpaleta o carretilla elevadora.



Artículo	Dim. ext. LxFxH (mm)	Vol. retención (lts)	Capacidad
FG7006	1540x1600x2350	1080	1 KTC
FG7007	1550x1000x1940	240	2 barriles
FG7008	1540x1600x2000	470	4 barriles

### Depósito de exterior en PE ecológico de media densidad LLDPE

- Depósito de exterior con cubeto integrado para el almacenamiento de 2 o 4 barriles de 200 litros o 1 KTC.
- Fabricado íntegramente en polietileno ecológico de media densidad apto para el almacenamiento de ácidos, alcalinos y aceites. Con orificios de ventilación que previenen la saturación de gases.
- Con soportes para palé.
- Disponen de dos puertas batientes con cerradura para candado.
- Gracias a sus hendiduras en la base son fácilmente manipulables con transpaleta o carretilla elevadora.



## Depósito de exterior para KTC formado por cubeto y cubierta.

- Cubeto de 1000 litros con cubierta para el almacenamiento exterior de KTC.
- Estructura autoportante de acero galvanizado.
- Altura para el uso de un soporte inclinado para trasiego.
- Disponen de una puerta frontal con cerradura.
- Rejilla de ventilación para el almacenamiento de productos inflamables
- Cubierta en plancha de acero corrugado con acabado galvanizado y cubeto pintado.
- Las patas permiten la elevación con carretilla elevadora.
- Opcionalmente se puede pedir el cubeto con revestimiento en PE de alta densidad, haciendo el depósito apto para productos corrosivos.



Artículo	Dim. LxFxH (mm)	Dim. int LxFxH (mm)	Capacidad KTC	Retención (lts)
FG7009	1870x1560x2590	1660x1350x1895	1	1000







900 17 17 00

Consulte con nuestros expertos

CONSULTE NUESTRA WEB  
PARA MÁS INFORMACIÓN

## Cubierta de acero galvanizado para para almacenamiento exterior de KTC

- Cubierta en plancha de acero corrugado con acabado galvanizado para almacenar KTC/IBC con cubeto independiente.
- Solución versátil y práctica para almacenamiento exterior de líquidos contaminantes o inflamables.
- Altura para el uso de un soporte inclinado para trasiego.
- Disponen de una puerta frontal con cerradura.
- Rejilla de ventilación para el almacenamiento de productos inflamables.
- Disponible bajo pedido con techo aislante o isotérmico.



Artículo	Dim. LxFxH (mm)	Dim. int LxFxH (mm)	Capacidad KTC	Acabado
FG7010	1750x1915x2730	1450x1730x2590	1	Galvanizado
FG7011	1750x1915x2730	1450x1730x2590	1	Galvanizado y pintado

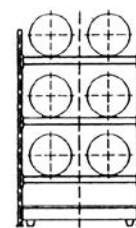
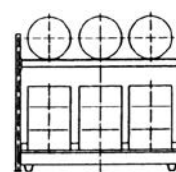
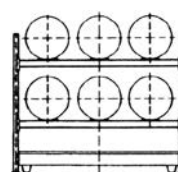
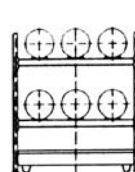
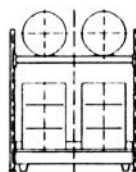
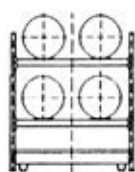




## Estanterías para el almacenamiento interior de barriles de 60 lts y 200 lts.

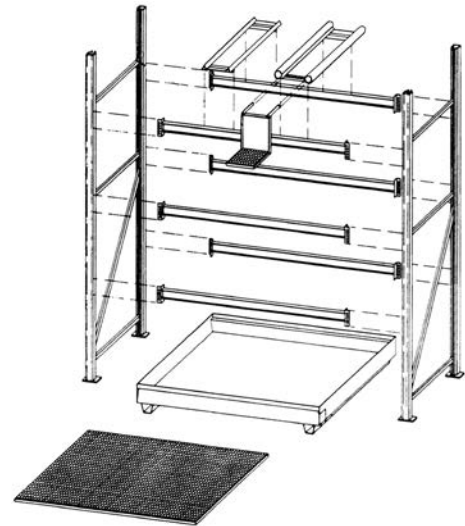
- Sistema modular de almacenamiento interior en vertical y horizontal de barriles para sustancias contaminantes, tóxicas e inflamables.
- Estructura estable y fácil de montar formada por un módulo inicial más los módulos adicionales que se necesiten. Se fija al suelo.
- Equipados con cubeta colectora en chapa de acero galvanizado de 3mm de espesor.
- Cubetas galvanizadas, pintadas o en polietileno; para el almacenamiento de corrosivos.
- Travesaños de carga regulables en altura, con capacidad de 3.000 kg. de carga.
- La capacidad de retención de los cubetos varía en función de la cantidad de barriles.
- Se suministran desmontadas para reducir al máximo los costes del transporte. Fácil montaje.

**i** Consulte la opción más adecuada a sus necesidades con nuestro Departamento Comercial. Realizamos proyectos a medida. Llámenos gratis al 900 17 17 00 o consulte nuestra página web [www.dissetodiseo.com](http://www.dissetodiseo.com).



Artículo	F66190	F66191	F66192	F66193	F66194	F66195
Capacidad de almacenamiento	4x200lts. horizontal	2x200lts. horizontal 2x200lts. vertical	6x60lts. horizontal	6x200lts. horizontal	3x200lts. horizontal 3x200lts. vertical	6x200lts. horizontal
Altura x Fondo (mm)	2000x830	2000x830	2000x830	2000x830	2000x830	3000x830
Longitud travesaño (mm)	1400	1400	1400	2200	2200	1400
Dimensiones cubeto LxFxH (mm)	Art. FG6053 1340x1250x300	Art. FG6053 1340x1250x300	Art. FG6053 1340x1250x300	2140x1250x360	2140x1250x360	1340x1250x380
Volumen de retención (lts)	270	270	270	615	615	400

900 17 17 00  
 Consulte con nuestros expertos



Más información  
[www.dissetodiseo.com](http://www.dissetodiseo.com)

Accesorios



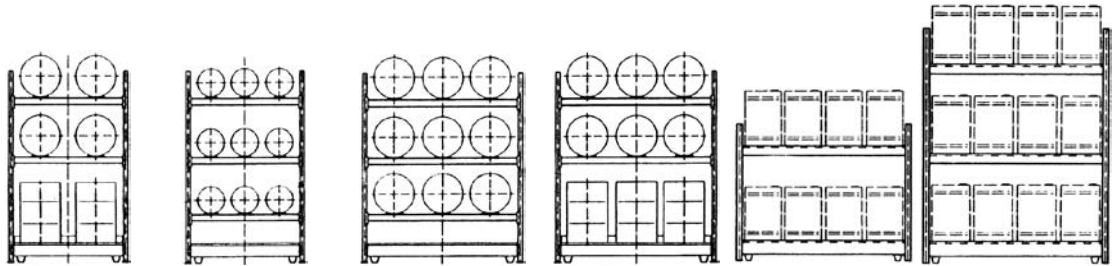
Bandeja para recipiente



Soportes para barriles



Almacenamiento en palets



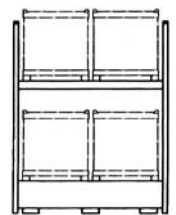
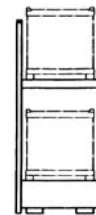
Artículo	FG6196	FG6197	FG6198	FG6199	FG6201	FG6202
Capacidad de almacenamiento	4x200lts. horizontal 2x200lts. vertical	9x60lts. horizontal	9x200lts. horizontal	6x200lts. horizontal 3x200lts. vertical	16x200lts. vertical	24x200lts. vertical
Altura x Fondo (mm)	3000x830	3000x830	3000x830	3000x830	3000x1430	4000x1430
Longitud travesaño (mm)	1400	1400	2200	2200	2700	2700
Dimensiones cubeto LxFxH (mm)	1340x1250x380	Art. FG6053 1340x1250x300	2140x1250x360	2140x1250x360	2640x1340x450	2640x1340x600
Volumen de retención (lts)	400	270	615	615	1130	1660



Modelo 2 ktc's

Paneles laterales

Pies  
permiten la manipulación con carretilla



## Estanterías para almacenamiento interior de KTC's

- Estructura modular (ancho de 1500mm o 2700 mm) que permite la ampliación.
- Montantes en chapa de acero laminada y galvanizada.
- Paredes laterales de chapa de acero galvanizado opcionales. Protegen las sistemas KTC's de posibles golpes laterales.
- Paredes posteriores de chapa de acero galvanizado opcionales.
- Equipados con cubeta colectora en chapa de acero pintado de 3mm de espesor.
- Opcionalmente, las cubetas galvanizadas se pueden suministrar con recubrimiento interior en polietileno apto para el almacenamiento de productos corrosivos o en acero galvanizado.
- Se suministran desmontados. Fácil montaje.



Artículo	FG6203	FG6204
Capacidad de almacenamiento	2 KTC's 1000lts	4 KTC's 1000lts
Altura x Fondo (mm)	3000x1430	3000x1430
Longitud travesaño (mm)	1500	2700
Dimensiones cubeto LxFxH (mm)	1440x1340x650	2665x1340x600
Volumen de retención (lts)	1060	1660



Fácil de manipular



Cubeto integrado



## Estanterías para almacenamiento exterior de barriles y KTC's


- Sistema modular de estanterías consistente en un módulo inicial y ampliable con módulos adicionales.
- El ancho útil para cada nivel de carga de cada módulo es de 2700mm.
- Los montantes están fabricados en chapa de acero laminada y galvanizada.
- Equipadas con tejadillo para protección contra la lluvia con o sin canalón de desagüe.
- Incluyen paneles laterales de chapa de acero galvanizado para proteger del viento y de la lluvia.
- Paredes posteriores de chapa de acero galvanizado opcionales.
- Equipados con cubeta colectora en chapa de acero galvanizada de 3mm de espesor, según S235 JR.
- Opcionalmente, las cubetas pueden ir con recubrimiento interior en polietileno para corrosivos.
- Travesaños de carga regulables en altura, con capacidad de 3.200 kg. de carga.
- Se suministran desmontados. Fácil montaje.



Artículo módulo inicial	HF5101	HF5102
Artículo módulo adicional	HF5111	HF5112
Capacidad de almacenamiento	6 europalets / 4 KTC's	9 europalets / 6 KTC's
Dimensiones LxFxH (mm)	2880/2790x1300x3800	2880/2790x1300x4725
Niveles de carga	2	3
Anchura útil por nivel (mm)	2700	2700
Capacidad de carga (kg)	3200	3200
Volumen de retención (lts)	1060	1660



Tejadillo para la lluvia

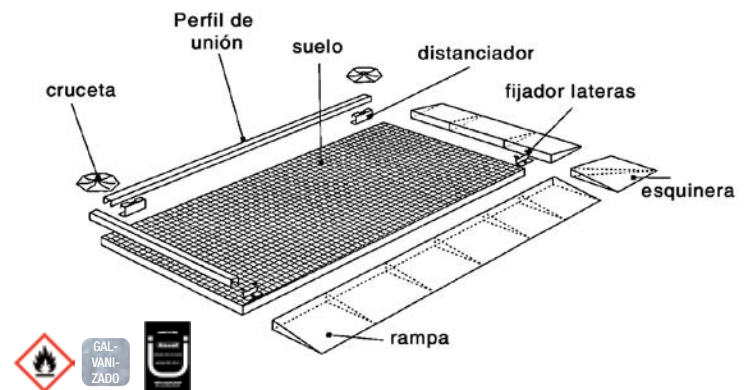


Cubeto con revestimiento en pe



## Entarimado colector metálico para barriles, KTC's y pequeños recipientes

- Sistema modular de pavimentación. Permite el almacenamiento y trasiego de sustancias líquidas agresivas o contaminantes como aceites, ácidos, bases, disolventes, etc.
- Gracias a su poca altura y a la posibilidad de añadir rampas de acceso, permite la manipulación de barriles grandes y pequeños incluso con carretilla elevadora dentro del suelo colector.
- Las juntas de unión cubren los posibles derrames entre cubetos.
- Fabricado en chapa de acero galvanizado de 3mm S235 JR según EN 10025.
- Capacidad de carga máxima 5000Kg/m<sup>2</sup>.
- Capacidad de carga puntual máxima (peso por rueda de carretilla elevadora) 2000Kg.
- La capacidad de carga por rueda se entiende para una superficie de contacto con el suelo de 200x200mm. Consulte el manual de su carretilla.
- Rampas de acceso construidas en chapa de acero galvanizado de 5mm S235JR.
- Posibilidad de unir varios cubetos adaptándose a sus necesidades.



Artículo	Medidas LxFxH (mm)	Volumen retención (lts)	Capacidad (kg)	Capacidad por rueda*
FG6176	1400x1400x53	80	5000	2000
FG6177	1900x1400x53	110	5000	2000
FG6178	2900x1400x53	170	5000	2000
FG6179	2900x1900x53	225	5000	2000

\*Nota: Capacidad de carga puntual máxima (peso por rueda de carretilla elevadora) 2000Kg. La capacidad de carga por rueda se entiende para una superficie de contacto con el suelo de 200x200mm. Consulte el manual de su carretilla.

### Accesorios



Detalle cruceta



Detalle fijado lateral y perfil de unión

Artículo	Descripción	Medidas LxFxH (mm)
FG6180	Perfil de unión	55x1360
FG6181	Perfil de unión	55x1860
FG6182	Perfil de unión	55x2860
FG6183	Rampa de acceso	1380x470
FG6184	Rampa de acceso	1880x470
FG6185	Rampa de acceso	2880x470
FG6189	Esquinera para rampas	470x470
FG6186	Distanciador	36x120
FG6187	Grapa de fijación	28x90
FG6188	Cruceta	130x130

Al detalle



Compatible con cubetos FG6334 - FG633

## Entarimado colector de plástico para barriles, KTC's y pequeños recipientes

- Sistema modular de pavimentación de suelos fabricado en polietileno de alta densidad.
- Permite el almacenamiento y trasiego según las normas de sustancias líquidas agresivas o contaminantes como aceites, ácidos, bases, disolventes, etc.
- Su poca altura, y gracias a la posibilidad de añadir rampas de acceso, permite la manipulación de barriles grandes y pequeños.
- Gracias a su modularidad puede cubrir grandes extensiones de suelo según sean las necesidades.
- Las juntas de unión cubren los posibles derrames entre cubetos.
- Dispone de rampas de acceso para acceder al nivel del entarimado con carretillas de transporte de pequeños recipientes, bombonas, barriles, etc.



Artículo	Descripción	Dimensiones LxFxH (mm)	Vol. retención (lts)
FG6424	Cubeto entarimado	710x660x115	35
FG6426	Cubeto entarimado	1240x625x115	60
FG6428	Cubeto entarimado	1245x1245x115	120
FG6430	Rampa para FG6424/FG6426	580x775x115	-
FG6432	Perfil de unión para FG6424	595x40x35	-
FG6434	Perfil de unión para FG6424/FG6426	1195x40x35	-
FG6436	Cubeto entarimado	1220x660x150	80
FG6438	Cubeto entarimado	1270x825x150	120
FG6440	Cubeto entarimado	1610x1270x150	240
FG6442	Rampa	800x1200x150	-
FG6444	Perfil de unión para FG6436	660x40x35	-
FG6446	Perfil de unión para FG6436	1220x40x35	-
FG6448	Perfil de unión para FG6438/FG6440	1270x40x35	-
FG6452	Perfil de unión para FG6438	825x40x25	-
FG6454	Perfil de unión para FG6440	1610x40x35	-



 Más información [www.dissetodiseo.com](http://www.dissetodiseo.com)

Al detalle



## Entarimado colector de plástico para barriles

- Sistema de acumulación fabricados en polietileno reciclado. También disponibles en color amarillo en polietileno virgen.
- Con 140 mm de altura permite el almacenamiento y trasiego fácil, cómodo y según las normas de sustancias líquidas agresivas o contaminantes como aceites, ácidos, bases, disolventes, etc.
- Su poca altura, y la posibilidad de añadir rampas de acceso, permite la manipulación de barriles grandes y pequeños.
- Gracias a su modularidad puede cubrir grandes extensiones de suelo según sean las necesidades, además, al conectarse los módulos entre sí, se aumenta el volumen de retención.
- Las juntas de unión distribuyen los vertidos entre todos los módulos instalados.
- Dispone de rampas de acceso para acceder al nivel del entarimado con carretillas de transporte de pequeños recipientes, bombonas, barriles, etc.



Artículo	Descripción	Dimensiones LxFxH (mm)	Vol. retención (lts)	Capacidad de carga
FG00396	Cubeto entarimado 1 barril	635x635x140	45	567
FG00398	Cubeto entarimado 2 barriles	1245x635x140	90	1134
FG00400	Cubeto entarimado 2 barriles	1245x1245x140	185	2268
FG00402	Cubeto entarimado 2 barriles	1854x1245x140	276	3402
FG00404	Cubeto entarimado 2 barriles	2464x1245x140	371	4536
FG00406	Rampa	1219x838x159	-	455
FG00408	Sujeciones de union en acero	102x51	-	-
FG00410	Juego de drenaje entre cubetos	-	-	-



Artículo	Dimensiones LxFxH (mm)	Dim. doblado LxFxH (mm)	Capacidad (litros)	Peso (Kg)	Tipo
FG00212	2400x3000x305	610x610x305	2252	22	Plus
FG00214	3000x4600x305	610x610x406	4240	34	Plus
FG00216	3700x8500x305	813x813x406	9501	63	Plus
FG00218	3700x15200x305	914x914x508	16978	122	Plus
FG00220	3700x16500x305	914x914x610	18321	129	Plus
FG00222	4300x17100x305	1016x1016x610	22183	146	Plus
FG00224	1200x1800x305	610x610x127	662	11	Normal
FG00226	1200x2400x305	610x610x152	890	13	Normal
FG00228	1800x2400x305	610x610x305	1344	16	Normal
FG00230	2400x2400x305	660x660x305	1798	19	Normal
FG00232	3000x3000x305	711x711x305	2820	25	Normal
FG00234	3700x3700x305	711x711x305	4069	31	Normal
FG00236	3700x4900x305	660x660x406	5432	39	Normal
FG00238	3700x6100x305	762x762x406	6795	46	Normal
FG00240	4900x4900x305	914x914x406	7230	48	Normal
FG00242	4900x6100x305	914x914x508	9047	56	Normal
FG00244	6100x6100x305	965x650x559	11318	85	Normal

## Cubetos de retención fabricados en PVC plegables y transportables

- Sistema de control de vertidos en una pieza. No requieren montaje, simplemente desplegar y abrir los soportes.
- Lona recubierta de PVC con una gran resistencia mecánica y a los rayos UV. Garantiza la integridad estructural incluso a máxima capacidad. El modelo Plus tiene una mayor resistencia gracias a la lona reforzada de mayor grosor.
- Apto para un gran abanico de productos químicos: todo tipo de aceites, grasas, derivados del petróleo y la mayoría de ácidos.
- El sistema de soportes de las paredes permite la entrada de vehículos y carros dentro del mismo cubeto.
- Disponibles en modelo estándar y para trabajos pesados, el segundo con lona reforzada para el paso de vehículos pesados o maquinaria industrial.
- Se pueden realizar proyectos a medida para todo tipo de aplicaciones, como aviación, equipos de descontaminación, transporte de productos contaminantes. Dimensiones completamente personalizables.



**Consulte la opción más adecuada a sus necesidades. Realizamos proyectos a medida. Llámenos al 900 17 17 00 o consulte [www.dissetodiseo.com](http://www.dissetodiseo.com)**







## Cubetos ligeros de lona recubierta de vinilo

- Cubeto ligero ideal para el transporte en vehículos y para kits de emergencia.
- Apto para un gran abanico de productos químicos, permite recoger residuos en descontaminación de personal o evitar vertidos de fugas hidráulicas o en operaciones de repostado.
- Disponible también con soportes rígidos.
- Ideal sistema de emergencia para despliegue rápido en caso de fugas tóxicas o accidentes ambientales.



Artículo	Dimensiones LxFxH (mm)	Dim. plegado LxFxH (mm)	Volumen retención (Its)	Peso (Kg)	Descripción
FG00268	102x102x2440	203x279x127	299	4,5	Cubeto ligero
FG00270	102x152x2440	203x1400x203	450	5,4	Cubeto ligero
FG00272	102x203x2440	203x330x178	602	6,8	Cubeto ligero
FG00274	203x203x2440	279x356x203	1204	10	Cubeto ligero
FG00276	203x254x2440	305x406x254	1507	11,3	Cubeto ligero
FG00269	1200x1200x203	203x279x127	299	5	Cubeto ligero soportes rígidos
FG00271	102x152x2440	203x1400x203	450	6	Cubeto ligero soportes rígidos
FG00273	102x203x2440	203x330x178	602	9	Cubeto ligero soportes rígidos
FG00275	203x203x2440	279x356x203	1204	13	Cubeto ligero soportes rígidos
FG00277	203x254x2440	305x406x254	1507	15	Cubeto ligero soportes rígidos

## Cubetos para descontaminación de lona recubierta de PVC

- Lona recubierta de PVC con una gran resistencia mecánica y a los rayos UV. Garantiza la integridad estructural incluso a máxima capacidad.
- Apto para un gran abanico de químicos: todo tipo de aceites, grasas, derivados del petróleo y la mayoría de ácidos.
- Ideal sistema de emergencia para despliegue rápido en caso de fugas tóxicas o accidentes ambientales.



Artículo	Dim. LxFxH (mm)	Dim. plegado LxFxH (mm)	Volumen retención (Its)	Peso (kg)	Descripción
FG00278	1800x3000x203	610x610x102	1132	9	Cubeto 2 zonas
FG00280	1800x4900x203	660x660x127	1810	15	Cubeto 3 zonas
FG00282	1800x6100x203	711x711x102	2264	21	Cubeto 4 zonas
FG00284	600x600x51	-	-	5	Rejilla de apoyo
FG00286	600x1200x51	-	-	11	Rejilla de apollo



 **900 17 17 00**  
*Consulte con nuestros expertos*



## Contenedores para almacenamiento exterior de productos peligrosos



### Modul-containers

- Sistema de almacenamiento práctico y accesible para líquidos potencialmente peligrosos. Ofrece una solución de bajo coste para el almacenamiento exterior de todo tipo de productos inflamables, explosivos o tóxicos.
- Amplia gama de modelos de múltiples dimensiones y configuraciones de forma estándar.
- Totalmente personalizable bajo pedido, adaptándose a cualquier necesidad, volumen de almacenamiento y dimensiones.
- Diseñados conforme a normas europeas para el almacenamiento de líquidos peligrosos.
- Posibilidad de almacenaje de pequeños recipientes, barriles y depósitos KTC/IBC de 1000 litros.
- Fabricados en acero de alta resistencia con acabados galvanizados o galvanizados y pintados.
- Compuestos de cubeto estanco de recogida de vertidos y cubierta en chapa de acero.
- Múltiples opciones de cierre: Puertas batientes, correderas, lonas. Además se pueden situar tanto en el lateral como el frontal del depósito, en función de sus necesidades.
- Posibilidad de varios niveles de almacenaje o con altura para trasiego o bomba.
- Modelos isotérmicos y con control de temperatura

### System-containers

- Sistema de almacenamiento de altas prestaciones y cargas pesadas. Pensado para aplicaciones que requieren un alto grado de seguridad y fiabilidad.
- Fabricado con estructura autoportante en acero de alta resistencia. Permite el transporte con grúa.
- Compuesto por un cubeto de alta capacidad que forma parte de la estructura autoportante. Cubierta de chapa de acero corrugado o paneles sandwich en lana de roca.
- Amplia gama de modelos de múltiples dimensiones y configuraciones de forma estándar. Hasta tres niveles de almacenamiento.
- Totalmente personalizable bajo pedido, adaptándose a cualquier necesidad, volumen de almacenamiento, dimensiones y producto.
- Acorde a las normas más estrictas referentes al almacenaje y manipulación de líquidos peligrosos.
- Optimizado para el almacenamiento de barriles y depósitos KTC/IBC.
- Múltiples opciones de cierre: Puertas batientes, correderas, lonas. Además se pueden situar tanto en el lateral como el frontal del depósito, en función de sus necesidades.
- Modelos isotérmicos, con control de temperatura y sistemas de ventilación ATEX (para atmósferas explosivas) para proteger los líquidos en todo el proceso productivo.
- Todos los elementos estructurales están sujetos a verificación y mejora constante por un equipo de ingenieros especializados.





900 17 17 00

Consulte con nuestros expertos



Puertas sobre guías y soportes especiales para facilitar su manipulación

Disponible con cáncamos para transporte con grúa

Rejilla de

Patas preparadas para la fijación al suelo

Cubeto de retención con capacidad acorde a normativas europeas de almacenamiento de productos peligrosos

Protectores anti salpicaduras que dirigen los posibles vertidos al cubeto

Hasta 3 niveles de almacenamiento para barriles o KTC

## Elementos distintivos de calidad

- Desde el diseño hasta la fabricación son sometidos a rigurosos controles de calidad
- Todos los elementos estructurales están sujetos a verificaciones y mejoras continuas para asegurar la máxima fiabilidad, seguridad y cumplimiento de las normativas vigentes
- Nuestros módulos se construyen conforme a la norma EN ISO 3834-3:2006 y vienen con etiquetas de seguridad, libro de matriculación y certificado de conformidad



## Almacenamiento de productos inflamables según normativa MIE APQ-1

- El desarrollo y crecimiento experimentado por las industrias químicas y petroquímicas han hecho necesaria la implantación de normativas para establecer las condiciones de seguridad de las instalaciones de almacenamiento, carga, descarga y trasiego de productos químicos peligrosos.
- La regulación actualmente vigente en la materia es la contenida en el Real Decreto 668/1980, de 8 de febrero, sobre regulación del almacenamiento de productos químicos, y en el Real Decreto 3485/1983, de 14 de diciembre, que modifica el anterior. Posteriormente, se aprobaron las instrucciones técnicas complementarias (ITCs) MIE APQ-001 a MIE APQ-006, que establecieron las condiciones técnicas de dicha reglamentación.
- Cuando en una misma instalación se almacenen, carguen y descarguen o trasieguen distintas clases de productos químicos, que dé lugar a la aplicación de diferentes ITCs, será exigible la observancia de las prescripciones técnicas más severas.



900 17 17 00  
Consulte con nuestros expertos

### Categorías de líquidos inflamables

CATEGORÍA A	CATEGORÍA B	CATEGORÍA C	CATEGORÍA D
Productos en estado líquido cuya presión absoluta de vapor a 15 °C sea superior a 09 KPa (un kilogramo/centímetro cuadrado manométrico), tales como propano, butadieno o cloruro de metilo, por ejemplo. Subclase A1.- Productos de la Clase A que se almacenan licuados a una temperatura inferior a 0 °C. Subclase A2.- Productos de la clase A que se almacenan licuados en otras condiciones.	Productos cuyo punto de inflamación es inferior a 55 °C y no están comprendidos en la clase A (acetona, alcohol amílico, por ejemplo). Subclase B1.- Productos de clase B cuyo punto de inflamación es inferior a 38 °C. Subclase B2.- Productos de clase B cuyo punto de inflamación es igual o superior a 38 °C.	Productos cuyo punto de inflamación está comprendido entre 55 °C y 120 °C (fenol, formaldeído, por ejemplo).	Productos cuyo punto de inflamación es superior a 120°C.

### Cantidades máximas de almacenamiento de productos inflamables

Categoría del líquido	Altura máxima por pila (m)	Bidones o recipientes con capacidad unitaria hasta 250 litros Volumen por pila (litros)*	Recipientes con capacidad unitaria entre 250 y 2500 litros Volumen por pila (litros)*	Distancia entre grupos (m)**	Distancia a otras propiedades edificables (m)	Distancia a vías de comunicación públicas (m)***
b1 PE<38****	2,7	7500	15000	1,5	12	6
b1 pe≥38****	3,6	15000	30000	1,5	12	6
B2	3,6	30000	60000	1,5	6	3
c	4,5	100000	160000	1,5	6	3

\* Cuando dos o más clases de líquidos se almacenan en un solo grupo, el volumen máximo del grupo será menor de los permitidos para líquidos por separado.

\*\* Existirán pasillos de cuatro metros de ancho mínimo para permitir el acceso al almacenamiento en caso de incendio. Ningún recipiente móvil estará a más de 60 metros de uno de estos pasillos.

\*\*\*Las distancias a vías de comunicación públicas y otras propiedades edificables pueden reducirse al 50% cuando el volumen por grupos no excede del 50 por 100 del máximo volumen

o cuando existan protecciones adecuadas (paredes cortafuegos, sistemas fijos de agua, pulverizadores automáticos o similares).

\*\*\*\* 4. PE es el punto de ebullición

Las distancias y cantidades almacenadas podrán variar añadiendo sistemas de protección contra incendios, como paredes corta-fuegos, cortina de agua, etc.

### Características de los módulos de almacenamiento para líquidos inflamables\*

Los cubetos de retención deberán cumplir como mínimo la mayor de las siguientes condiciones:

- El 100% del volumen del recipiente mayor.
- El 10% del volumen total almacenado en el cubeto.
- Se dispondrá necesariamente de ventilación natural o forzada. En caso de líquidos de la clase A o la subclase B1 la ventilación será forzada con un mínimo de 0,3 metros cúbicos por minuto y metro cuadrado de superficie del recinto, y no menor de cuatro metros cúbicos por minuto.

\* Estas condiciones pueden variar en función de la comunidad autónoma o las características del terreno de almacenamiento.



Al detalle



Armario para extintor



Climatización



Extintor automático



Ventilación ATEX



Evaporador



Termostato



Protector fluorescentes anti-deflagraciones



Radiador protegido contra deflagraciones



Cubeto con cobertura de polipropileno para corrosivos



Sistema de bombas para el transvase de líquidos peligrosos



Estantes rejados para pequeños recipientes




Barra antipánico "FAST TOUCH"



Estante de aluminio



Sistema de apertura automática por sobrepresión



Estantes para barriles en horizontal





## Depósitos de exterior con estantes para pequeños recipientes

- Modelo con puertas batientes y cubeto de retención de 300 litros.
- Según el modelo, con sistema de ventilación y toma de tierra preparado para el almacenamiento de productos inflamables.
- Paredes de chapa galvanizada.
- Estructura compacta que permite su fácil reubicación.
- Puertas con cerradura con llave.
- Accesorios y equipamiento: ventilación EX, rampa de acceso, techo isotérmico con 50mm de espesor de lana mineral, iluminación interna, interruptor general IP55, estantes de 500mm de profundidad.
- Se pueden entregar desmontados.



 **Más información, consulte al departamento comercial**

Artículo	Acabado	Dimensiones ext. LxFxH (mm)	Dimensiones int. LxFxH (mm)	Volumen retención (lts)
FG7020	Galvanizado	2350x1150x2365	2140x940x2000	300
FG7025	Galvanizado + pintado	2350x1150x2365	2140x940x2000	300
FG7030	Galvanizado + ventilación ATEX	2525x1150x2365	2140x940x2000	300
FG7035	Galvanizado+ pintado + ventilación ATEX	2525x1150x2365	2140x940x2000	300



Disponibles con estantes para pequeños recipientes

## Depósitos de exterior con estantes para barriles y pequeños recipientes

- Modelo con puertas batientes y cubeto de retención de 1000 litros.
- Según el modelo, con sistema de ventilación y toma de tierra preparado para el almacenamiento de productos inflamables.
- Paredes de chapa galvanizada.
- Estructura compacta que permite su fácil reubicación.
- Puertas con cerradura con llave y con rampa de acceso.
- Accesorios y equipamiento: ventilación EX, rampa de acceso, techo isotérmico con 50mm de espesor de lana mineral, iluminación interna, interruptor general IP55, estantes de 500mm de profundidad, cubeto con revestimiento de polietileno.
- Se pueden entregar desmontados.



Artículo	Acabado	Dimensiones ext. LxFxH (mm)	Dimensiones int. LxFxH (mm)	Volumen retención (lts)
FG7040	Galvanizado	3150x2350x2365	2940x2140x2000	1000
FG7045	Galvanizado + pintado	3150x2350x2365	2940x2140x2000	1000
FG7050	Galvanizado + ventilación ATEX	3325x2350x2365	2940x2140x2000	1000
FG7055	Galvanizado + pintado + ventilación ATEX	3325x2350x2365	2940x2140x2000	1000



**900 17 17 00**  
 Consulte con nuestros expertos



## Depósitos de exterior con estantes para barriles y pequeños recipientes

- Modelo con puertas batientes con una superficie interior de 11 m<sup>2</sup>. Disponible con puertas en lado largo o en lado corto.
- Según el modelo, con sistema de ventilación y toma de tierra preparado para el almacenamiento de productos inflamables.
- Paredes de chapa galvanizada.
- Estructura compacta que permite su fácil reubicación.
- Puertas con cerradura con llave.
- Los modelos con ventilación vienen equipados con un sistema de ventilador antideflagrante.
- Accesorios y equipamiento: ventilación EX, rampa de acceso, techo isotérmico con 50mm de espesor de lana mineral, iluminación interna, interruptor general IP55, estantes de 500mm de profundidad, cubeto con revestimiento de polietileno.
- Se pueden entregar desmontados.



Artículo	Acabado	Dimensiones ext. LxFxH (mm)	Dimensiones int. LxFxH (mm)	Volumen reten. (lts)	Puertas
FG7060	Galvanizado	5150x2350x2365	4940x2140x2000	1700	Lado largo
FG7065	Pintado	5150x2350x2365	4940x2140x2000	1700	Lado largo
FG7070	Galva.+ventilación ATEX	5150x2350x2365	4940x2140x2000	1700	Lado largo
FG7075	Galva.+Pintado +ventilación ATEX	5150x2350x2365	4940x2140x2000	1700	Lado largo
FG7080	Galvanizado	5150x2350x2365	4940x2140x2000	1700	Lado corto
FG7085	Pintado	5150x2350x2365	4940x2140x2000	1700	Lado largo
FG7090	Galva.+ventilación ATEX	5150x2350x2365	4940x2140x2000	1700	Lado largo
FG7095	Galva.+Pintado +ventilación ATEX	5150x2350x2365	4940x2140x2000	1700	Lado largo



Modelo con puertas en el lado corto



Rampa



## Depósitos de exterior para KTC/IBC con puertas batientes o correderas

- Para almacenar KTC/IBC. Dispone de cubeto de retención de 1000 litros con posibilidad de revestimiento antiácido.
- El gran espacio entre el KTC y el techo facilita las operaciones de relleno o vaciado mediante bomba vertical.
- Homologados para el almacenamiento de sustancias contaminantes y productos inflamables.
- Paredes de chapa galvanizada o isotérmicas con revestimiento interior de 50mm de lana mineral.
- Se pueden entregar desmontados, excepto el modelo con paneles isotérmicos.
- Estructura compacta que permite su fácil reubicación.

 **900 17 17 00**  
*Consulte con nuestros expertos*



Artículo	Acabado	Puerta	Dimensiones ext. LxFxH (mm)	Dimensiones boca frontal LxH (mm)	Capacidad de KTC
FG7000	Galvanizado	Batiente	3000x1870x2390	2685x1885	2
FG7005	Galvanizado + pintado	Batiente	2890x1860x2390	2685x1885	2
FG7016	Galvanizado	Sin puerta	3000x1870x2390	2685x1885	2
FG7017	Galvanizado + pintado	Sin puerta	3000x1870x2390	2685x1885	2
FG7018	Galvanizado	Batiente	3000x1870x2390	2685x1885	2
FG7019	Galvanizado + pintado	Batiente	3000x1870x2390	2685x1885	2



 **Más información, consulte al departamento comercial**

## Depósitos de exterior isotérmicos

- Modelo con puertas batientes y suelo con cubeto de retención con rejilla.
- Según el modelo, con sistema de ventilación y toma de tierra preparado para el almacenamiento de productos inflamables.
- Estructura compacta que permite su fácil reubicación.
- Accesorios y equipamiento: ventilación EX, rampa de acceso, iluminación interna EX, interruptor general IP55, estantes de 500mm de profundidad, calefacción de 2KW o 4KW.
- Paredes laterales de chapa galvanizada con relleno de 50mm de lana mineral.
- Puertas con cerradura con llave.
- Se entregan montados.



Artículo	Acabado	Dimensiones ext. LxFxH (mm)	Dimensiones int. LxFxH (mm)	Volumen reten. (Its)	Puertas
FG7100	Galva. + pintado	3150x2350x2350	2880x2080x2000	1000	Lado largo
FG7105	Galva. + pintado	5150x2350x2350	4880x2080x2000	1700	Lado corto
FG7110	Galva. + pintado	5150x2350x2350	4880x2080x2000	1700	Lado largo







Modelo isotérmico

## Depósitos de exterior para KTC/IBC con puertas batientes o correderas

- Para almacenar KTC/IBC. Dispone de cubeto de retención de 1000 litros con posibilidad de revestimiento antiácido.
- El gran espacio entre el KTC y el techo facilita las operaciones de relleno o vaciado mediante bomba vertical.
- Homologados para el almacenamiento de sustancias contaminantes y productos inflamables.
- Paredes de chapa galvanizada o isotérmicas con revestimiento interior de 50mm de lana mineral.
- Se pueden entregar desmontados, excepto el modelo con paneles isotérmicos.
- Estructura compacta que permite su fácil reubicación.

Artículo	Acabado	Dimensiones ext. LxFxH (mm)	Dimensiones boca frontal LxH (mm)	Capacidad de KTC
FG7015	Isotérmico	2929x1867x2392	2690x1885	2
FG7010	Pintado	2875x2020x2345	2690x1885	2



## Depósitos de exterior para el almacenamiento horizontal de barriles

- Diseño pensado para el trasiego de líquidos a pequeños recipientes.
- Puertas batientes, paredes de chapa de acero galvanizado y pintado, y techo isotérmico. Posibilidad de sustituir las puertas por una lona de PVC.
- El modelo con puertas batientes puede llevar paneles isotérmicos.
- Rejilla de ventilación opcional para el almacenamiento de productos inflamables.
- Posibilidad de cubeto con revestimiento antiácido para sustancias corrosivas.
- Estructura compacta que permite su fácil reubicación.



Modelo con lona

Artículo	Dimensiones ext. LxFxH (mm)	Dimensiones int. LxFxH (mm)	Volumen retención (Its)	Capacidad de barriles 200 lts
FG7155	1765x1350x2550	1525x1260x1230	270	4
FG7160	1880x1450x2550	1630x2165x1250	270	4
FG7170	3120x1450x2600	(2x)3000x1340x920	550	8
FG7190	3120x1450x3000	(3x)3000x1340x750	800	12
FG7210	6240x1450x2600	(4x)3000x1340x920	1100	16
FG7225	6240x1450x3000	(6x)3000x1340x750	1600	24

Puertas correderas, puertas batientes, sin puertas o con lona PVC (según modelo).





## Depósitos de exterior para el almacenamiento vertical de barriles

- Diseño pensado para el trasiego de líquidos de barriles a pequeños recipientes.
- Estructura en acero galvanizado y pintado.
- Puertas con relleno isotérmico de 50mm de lana mineral.
- Techo isotérmico opcional con relleno de 50mm de lana mineral.
- Rejilla de ventilación opcional para el almacenamiento de productos inflamables.
- Puertas con cerradura con llave.
- Estructura compacta que permite su fácil reubicación.
- Posibilidad de cubeto con revestimiento antiácido para sustancias corrosivas.



→ 1 NIVEL



→ 2 NIVELES

Artículo	Dimensiones ext. LxFxH (mm)	Dimensiones útiles int. LxFxH (mm)	Volumen retención (lts)	Capacidad de barriles sin/con palet
FG7235	3120x1450x2600	3000x1340x2120	1350	10/8 (1 nivel)
FG7255	2130x150x3000	(2x)3000x1340x1190	1350	20/16 (2 niveles)
FG7275	6240x1450x2600	6120x1340x2270	1350	20/16 (1 nivel)
FG7290	6240x1450x3000	(4x)3000x1340x1190	1670	40/32 (2 niveles)
FG7305	4020x1450x3000	(2x)3900x1340x1200	1600	24 (2 niveles)
FG7320	5440x1450x3000	(4x)2600x1340x1200	2200	32 (2 niveles)
FG7335	8040x1450x3000	(4x)3900x1340x1200	3200	48 (2 niveles)

Puertas correderas, puertas batientes, sin puertas o con lona PVC (según modelo).





## Depósitos de exterior para el almacenamiento de contenedores y barriles

- Diseño pensado para el trasiego de líquidos de barriles a pequeños recipientes.
- Estructura en acero galvanizado y pintado.
- Capacidad para 5 europallets o 5 contenedores de 1200x800.
- Rejilla de ventilación opcional para el almacenamiento de productos inflamables.
- Estructura compacta que permite su fácil reubicación.
- Posibilidad de cubeto con revestimiento antiácido para sustancias corrosivas.



RAL 5010

GALVANIZADO



Artículo	Acabado	Dimensiones ext. LxFxH (mm)	Dimensiones boca frontal LxH (mm)	Capacidad
FG7337	Galvanizado	4700x2320x1735	4500x2000x1300	5 europallet o contenedor euro
FG7339	Pintado	4700x2320x1735	4500x2000x1300	5 europallet o contenedor euro



## Depósitos de interior para el almacenamiento horizontal de barriles

- Diseño pensado para el trasiego de líquidos de barriles a pequeños recipientes.
- Estructura disponible en acero galvanizado o galvanizado y pintado.
- Capacidad para 24 barriles de 200 litros en posición horizontal a 3 niveles.
- Cubeto con capacidad de 1600 litros.
- Estructura compacta que permite su fácil reubicación.



RAL 5010

GALVANIZADO

Artículo	Acabado	Dimensiones ext. LxFxH (mm)	Dimensiones int. LxFxH (mm)	Volumen de retención (litros)	Capacidad
FG7347	Galvanizado	5950x1450x2900	6 x 2770x1340x720	1600	24 barriles 200 l



900 17 17 00

Consulte con nuestros expertos

## Depósitos de exterior para KTC/IBC y Big-Bag con puertas correderas

- Para almacenar KTC/IBC o soportes porta Big Bags.
- Dispone de cubeto de retención de 1900 litros con posibilidad de revestimiento antiácido.
- El gran espacio entre el KTC y el techo facilita las operaciones de relleno o vaciado mediante bomba vertical.
- Homologados para el almacenamiento de sustancias contaminantes y productos inflamables.
- Paredes de chapa galvanizada.
- Estructura compacta que permite su fácil reubicación.
- Transportable mediante carretilla elevadora.
- Se pueden entregar desmontados.

RAL  
5010GAL-  
VANIL-  
ZADO

Artículo	Acabado	Dimensiones ext. LxFxH (mm)	Dimensiones apertura puerta LxH (mm)	Volumen retención (lts)
FG7145	Galvanizado	5470x1710x2600	2600x2080	1900
FG7150	Galva.+pintado	5470x1710x2600	2600x2080	1900
FG7157	Galvanizado	3150x1750x3390	1430x2860	1350
FG7159	Galva.+pintado	3150x1750x3390	1430x2860	1350





Recubrimiento polipropileno para ácidos



## Depósitos de exterior para KTC/IBC a 2 niveles con lona protectora en PVC

- Para almacenar KTC/IBC o soportes porta Big Bags.
- Dispone de cubeto de retención de 4000 o 2670 litros con posibilidad de revestimiento antiácido.
- Homologados para el almacenamiento de sustancias contaminantes y productos inflamables.
- Paredes de chapa galvanizada o galvanizada y pintada.
- Lona en PVC reforzada con sistema de cierre perimetral.
- Estructura compacta que permite su fácil reubicación.
- Transportable mediante carretilla elevadora.
- Se pueden entregar desmontados.

Artículo	Acabado	Dimensiones ext. LxFxH (mm)	Dimensiones apertura puerta LxH (mm)	Volumen retención (lts)
FG7161	Galvanizado	5040x1735x3480	4 x 2200x1330x1330	2670
FG7163	Galva.+pintado	5040x1735x3480	4 x 2200x1330x1330	2670
FG7166	Galvanizado	7240x1640x3480	4 x 3300x1340x1340	4000
FG7168	Galva.+pintado	7240x1640x3480	7240x1640x3480	4000



## Depósitos de exterior para KTC/IBC a 2 niveles con puertas correderas

- Para almacenar KTC/IBC o soportes porta Big Bags.
- Dispone de cubeto de retención de 4000 o 2670 litros con posibilidad de revestimiento antiácido.
- Homologados para el almacenamiento de sustancias contaminantes y productos inflamables.
- Paredes de chapa galvanizada o galvanizada y pintada.
- Estructura compacta que permite su fácil reubicación.
- Transportable mediante carretilla elevadora.
- Se pueden entregar desmontados.



Artículo	Acabado	Dimensiones ext. LxFxH (mm)	Dimensiones apertura puerta LxH (mm)	Volumen retención (lts)
FG7145	Galvanizado	5040x1750x3470	4 x 2200x1330x1340	2670
FG7150	Galva.+pintado	5040x1750x3470	4 x 2200x1330x1340	2670
FG7171	Galvanizado	7230x1710x3480	4 x 3300x1340x1340	4000
FG7173	Galva.+pintado	7230x1710x3480	4 x 3300x1340x1340	4000



900 17 17 00

Consulte con nuestros expertos

## Depósitos de exterior para el almacenamiento de KTC/IBC

- Diseño pensado para el almacenamiento y trasiego de depósitos KTC.
- Estructura en acero galvanizado y pintado.
- Puertas con relleno isotérmico de 50mm de lana mineral.
- Techo isotérmico opcional con relleno de 50mm de lana mineral.
- Rejilla de ventilación opcional para el almacenamiento de productos inflamables.
- Puertas con cerradura con llave.
- Estructura compacta que permite su fácil reubicación.
- Posibilidad de cubeto con revestimiento antiácido para sustancias corrosivas.



RAL 5010



Realizamos estudios a medida y construimos y equipamos los depósitos para adecuarse a sus necesidades.

Más información  
[www.dissetodiseo.com](http://www.dissetodiseo.com)

Artículo	Dimensiones ext. LxFxH (mm)	Dimensiones útiles int. LxFxH (mm)	Volumen retención (lts)	Capacidad de barriles sin/con palet
FG7350	3500x1450x2600	3380x1340x2200	1000	3 (1 nivel)
FG7365	4800x1500x2600	(2x) 2280x1340x2230	1350	4 (1 nivel)
FG7390	7000x1450x2600	(2x) 3380x1340x2220	2000	6 (1 nivel)
FG7395	2820x1450x3440	(2x) 2700x1340x1385	1350	4 (2 niveles)
FG7410	3500x1450x3500	(2x) 3380x1340x1385	2000	6 (2 niveles)
FG7425	4800x1450x3500	(4x) 2280x1340x1395	2700	8 (2 niveles)
FG7440	7000x1450x3500	(4x) 3380x1340x1385	4000	12 (2 niveles)

Puertas correderas, puertas batientes, sin puertas o con lona PVC (según modelo).





## Depósitos de exterior con temperatura controlada

- Los depósitos de exterior con sistemas de calefacción disponen de equipos de aire acondicionado, bomba de calor y resistencias térmicas para el control de la temperatura interior. Pueden mantener la temperatura por encima de los 5°C en invierno, refrigerar el ambiente y mantenerlo a 10°C en verano, o mantener una temperatura de 50°C.
- Todos los equipos térmicos va equipados con protección ATEX para facilitar el almacenamiento de productos inflamables.
- Cada módulo se hace a medida según sean las necesidades del almacenamiento y del espacio disponible.
- Estructura compacta que permite su fácil reubicación.
- El interior puede ir equipado con estantes para pequeños recipientes o travesaños para el paletizado.



Ejemplo de módulo térmico con sistema anticongelante y ventilación forzada

### Accesorios para depósitos de exterior





## Armarios para sustancias inflamables

- Diseñado para el almacenamiento de sustancias inflamables en laboratorios, fábricas, talleres, escuelas, hospitales, imprentas y todos aquellos lugares donde se almacenen sustancias peligrosas.
- Fabricado en chapa de acero electrosoldada y pintado con tratamiento electrostático.
- Capacidad de carga para cada estante de 100kg.
- Conexión para toma de tierra, pomo y cerradura con llave.
- Estantes perforados y cubeto de retención de 12lts en la base.
- Adhesivos de señalización de peligrosidad.



### Al detalle



Estantes rejados



Toma de tierra

Artículo	Dimensiones LxFxH (mm)	Capacidad de retención (lts)
FG6500	1000x550x1000	12
FG6505	1000x550x2000	12



## Armarios para equipos de seguridad

- Armarios de seguridad diseñados y fabricados especialmente para almacenamiento de equipos para la extinción de incendios tales como extintores, cascos, guantes, chaquetas, etc.
- Fabricados en chapa de acero de calidad. Acabado en pintura epoxi en polvo color rojo RAL 3000.
- Puertas batientes con cristal con rotura de seguridad.
- Cierre centralizado con cerradura de cilindro.
- Estantes regulables en altura.
- Toma de tierra.



Artículo	Dimensiones exteriores LxFxH (mm)	Estantes	Puertas
FG6867	600x400x1800	3	1 batiente
FG6868	1000x400x2000	4	2 batientes
FG6869	1000x400x2000	4+perchero	2 batientes





**900 17 17 00**  
 Consulte con nuestros expertos



**Más información**  
[www.dissetodiseo.com](http://www.dissetodiseo.com)

## Armarios para contaminantes y fitosanitarios

- Armarios de seguridad diseñados y fabricados especialmente para almacenamiento de productos fitosanitarios, pesticidas y otros productos agrícolas. En general, es apto para el almacenamiento de recipientes que contengan productos contaminantes.
- Fabricados en chapa de acero de calidad. Acabado en pintura epoxi en polvo verde RAL 6011.
- Puertas reforzadas con simbología de peligrosidad. Cierre con cerradura de cilindro.
- Estantes regulables en altura y con forma de cubeta con soldadura hermética.
- Con cubeto de retención en la base.
- Homologación CE y con adhesivo según ISO 3864.
- Cumple con la normativa R.D. 1311/2012.



Artículo	Dimensiones ext. LxFxH (mm)	Dimensiones int. LxFxH (mm)	Estantes	Peso (kg)
FG6850	1000x450x2000	990x430x1980	3	65
FG6855	540x450x2000	530x430x1980	3	45
FG6860	1000x450x1000	990x430x998	1	45
FG6865	540x450x1000	530x430x998	1	35



## Armarios de seguridad para productos químicos

- Armarios de seguridad prácticos y económicos diseñados y fabricados especialmente para almacenamiento de productos químicos.
- Fabricados en chapa de acero de calidad. Acabado en pintura epoxi en polvo gris RAL 7035.
- Puertas reforzadas con simbología de peligrosidad. Cierre con cerradura de cilindro.
- Estantes regulables en altura y con forma de cubeta con soldadura hermética.
- Con cubeto de retención en la base.
- Homologación CE y con adhesivo según ISO 3864.



Artículo	Dimensiones ext. LxFxH (mm)	Dimensiones int. LxFxH (mm)	Estantes	Peso (kg)
FG6510	1000x450x2000	990x430x1980	3	64
FG6511	540x450x2000	530x430x1980	3	42
FG6512	1000x450x1000	990x430x998	1	36
FG6513	540x450x1000	530x430x998	1	23



## Armarios de seguridad para productos químicos

- Armarios de seguridad diseñados y fabricados especialmente para almacenamiento de productos químicos.
- Adaptados para la instalación de sistemas de extracción con o sin filtros.
- Fabricados en chapa de acero de calidad. Acabado en pintura epoxi en polvo gris RAL 7035.
- Puertas reforzadas con simbología de peligrosidad. Cierre con manilla y cerradura de cilindro integrada.
- Estantes regulables en altura con capacidad de hasta 80kg y con forma de cubeta de retención con soldadura hermética para la recogida de posibles derrames.
- Homologación CE y con adhesivo de peligrosidad en varios idiomas.

Artículo	Dimen. ext. LxFxH (mm)	Dimen. int. LxFxH (mm)	Puerta	Estantes	Peso (kg)
FG6515	1140x600x1600	1080x550x1500	metálica	3	110
FG6516	1140x600x1600	1080x550x1500	crystal	3	110
FG6517	600x600x1600	550x550x1500	metálica	3	70
FG6518	600x600x1600	550x550x1500	crystal	3	70



 **Más información**  
[www.dissetodiseo.com](http://www.dissetodiseo.com)



## Armarios de seguridad para productos químicos según EN 61010 - CEI 66-5

- Armarios de seguridad para productos químicos fabricados íntegramente en chapa de acero electrolgalvanizado FE P01 con espesor 10/10mm.
- Equipados con extractor con protección IP54 y 55W de potencia y con filtro y prefiltro de carbón activo para ácidos.
- Dispone de pies patas regulables en altura para poder nivelar correctamente el armario en suelos irregulares.
- Modelos con puertas de cristal y en todos los casos reforzadas con simbología de peligrosidad. Se pueden abrir con un ángulo de hasta 100° para poder sacar los estantes con comodidad.
- Estantes regulables en altura con capacidad de hasta 80kg y con forma de cubeta de retención con soldadura hermética para la recogida de posibles derrames.
- Homologación CE y con adhesivo de peligrosidad en varios idiomas.



Artículo	Dimen. ext. LxFxH (mm)	Dimen. int. LxFxH (mm)	Puerta	Estantes	Peso (kg)
FG6520	1140x600x1600+300	1080x550x1500	metálica	3	125
FG6521	600x600x1600+300	550x550x1500	metálica	3	80
FG6522	500x300x400	480x270x390	metálica	2	10
FG6523	600x500x700	550x450x550	metálica	2	32
FG6524	1140x600x1600+300	1080x550x1500	crystal	3	125
FG6525	600x600x1600+300	550x550x1500	crystal	3	80



## Armarios de seguridad de madera para productos químicos

- Armarios de seguridad según normativa EN 61010-1 y CEI 66-5 diseñados especialmente para almacenamiento de productos químicos.
- Fabricados a partir de conglomerado de madera hidrófugo con recubrimiento de plástico ignífugo F1 y cantos redondeados.
- Base con zócalo metálico y patas regulables en altura para poder nivelar correctamente el armario en suelos irregulares.
- Puertas con apertura de hasta 100° para poder sacar los estantes sin necesidad de inclinarlos.
- Los modelos con ancho de 1140mm disponen de una pared divisoria central.
- Adaptados para la instalación de sistemas de extracción con o sin filtros.
- Puertas reforzadas con simbología de peligrosidad. Cierre con manilla y cerradura de cilindro integrada.
- Estantes con forma de cubeta de retención con soldadura hermética para la recogida de posibles derrames.
- Homologación CE y con adhesivo de peligrosidad en varios idiomas.

Artículo	Dimen. ext. LxFxH (mm)	Dimen. int. LxFxH (mm)	Puertas	Estantes	Peso (kg)
FG6530	1140x600x1600+300	1080x550x1500	2	3	125
FG6531	600x600x1600	550x550x1500	1	3	70
FG6532	600x600x1600+300	550x550x1500	1	3	80
FG6533	600x600x1600+300	550x550x1500	2	3	85
FG6534	1140x600x1600	1080x550x1500	2	3	110



➔ **CONSULTE NUESTRAS CUBETAS PE PARA LABORATORIO**



## Armarios de seguridad en PE para productos altamente agresivos

- Armarios de seguridad diseñados y fabricados especialmente para almacenamiento de productos químicos altamente agresivos.
- Estructura completamente construida en polipropileno con bordes redondeados.
- Sistema de extracción horizontal mediante cajones equipados con manilla de acero inoxidable.
- Puertas reforzadas con simbología de peligrosidad.
- Homologación CE y con adhesivo de peligrosidad en varios idiomas.



Artículo	Dimensiones externas LxFxH (mm)	Cajones	Sistema de extracción
FG6527	1100x520x800	2+2	no
FG6528	550x520x800	2	no
FG6529	550x520x1510	4	sí

 Más modelos en [www.dissetdiseo.com](http://www.dissetdiseo.com)



## Armarios de seguridad resistentes al fuego RF90

- Armarios de seguridad para el almacenamiento de productos inflamables con clase de resistencia al fuego 90 minutos certificados según EN 14470-1.
- Paneles y estantes interiores resistentes a ácidos.
- Los estantes son regulables en altura.
- Puertas con apertura individual y dispositivo automático opcional de cierre antes de alcanzar los 50°C.
- Los canales de ventilación (uno en el techo y otro en la base) se cierran automáticamente cuando la temperatura llega a los 70°C.
- Puertas con cerradura con llave.
- Las puertas se pueden cerrar con un ligero empujón de pie, en caso de tener las manos ocupadas.
- Orificio de extracción de vapores de diámetro 100mm en la parte superior del armario.
- Toma de tierra en la parte alta del armario para prevenir de posibles cargas electrostáticas.
- Opcionalmente se puede instalar un zócalo para permitir la manipulación con transpaleta o carretilla elevadora.



Artículo	Dimensiones ext. LxFxH (mm)	Capacidad botellas 1ltr.	Resistencia (min)	Cubeto de retención	Peso (kg)
FG6820	590x600x1980	80	90	sí	210
FG6825	1190x600x1980	150	90	sí	420



➔ **MODELOS CON CAJONES LATERAL**



➔ **MODELOS CON TAPA SUPERIOR**

### Al detalle



Tirante para puerta



Estantes regulables



900 17 17 00

Consulte con nuestros expertos



## Armarios de seguridad resistentes al fuego RF90 para barriles

- Armarios de seguridad para el almacenamiento de barriles con clase de resistencia al fuego 90 minutos certificados según DIN 12925-1 04/98.
- Construidos íntegramente en chapa de acero galvanizado de 1mm, 1,5mm y 2m de espesor.
- Estructura monolítica con pintura epoxi resistente a ácidos.
- Aislamiento especial con calcio de silicato que libera moléculas de agua para reducir la temperatura interior en caso de incendio.
- Puertas con cerradura con llave y cierre automático de la puerta mediante cilindro hidráulico.
- Puertas con dispositivo automático de cierre antes de alcanzar los 50°C.
- Orificio de extracción de vapores de diámetro 100mm en la parte superior del armario.
- Toma de tierra en la parte alta del armario para prevenir de posibles cargas electrostáticas.
- Base con cubeto y rejilla.



Artículo	Dimen. ext. LxFxH (mm)	Dimen. int. LxFxH (mm)	Almacenamiento	Volumen (Its)	Peso (kg)
FG6926	900x900x1700	700x740x1510	Vertical	800	380
FG6931	900x1300x1300	740x1140x1140	Horizontal	960	380



## Armarios de seguridad resistentes al fuego para productos radioactivos

- Armarios de seguridad para el almacenamiento de productos radioactivos con clase de resistencia al fuego certificados según EN 14470-1.
- Paneles y estantes interiores resistentes a ácidos.
- Los estantes son regulables en altura.
- Puertas con apertura individual y dispositivo automático de cierre antes de alcanzar los 50°C.
- Puertas con cerradura con llave.



Artículo	Dimensiones ext. LxFxH (mm)	Estantes	Resistencia (min)	Cubeto de retención	Peso (kg)
FG6950	590x600x1980	3	90	inox+rejilla	350
FG6951	340x340x400	sin	30	sin	45
FG6952	590x500x620	sin	90	pintado+rejilla	150

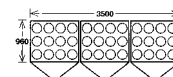
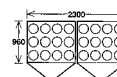
 **900 17 17 00**  
*Consulte con nuestros expertos*



## Depósitos de exterior para botellas de gas

- Por su alta peligrosidad, las botellas de gas a presión pertenecen a un grupo de productos sometidos a una legislación específica en cuanto a su almacenamiento y manipulación.
- Los armarios y depósitos para botellas están concebidos para su instalación en exteriores y cumplen con los requisitos de la TRG 280 como almacenes de exterior.
- Sistema de cierre para evitar el acceso a personal no autorizado.
- Estructura de perfiles de acero soldados.
- Techo y pared posterior en chapa de acero.
- Puertas de malla abatibles o correderas según el modelo.
- Separadores con cadenas de seguridad (desplegables)
- Manipulables con carretilla elevadora.
- Suelo en chapa de acero.

**RAL 5010** GALVANIZADO



Artículo	FG6271	FG6272	FG6273
Dimensiones LxH (mm)	960x1130x2100	960x2300x2100	960x3500x2100
Capacidad botellas	9/12	18/24	27/36

### → ESTANTE



### → CIERRE



### → RAMPA



### → RAMPA



## Implementos para carretilla

GALVANIZADO

- El implemento para carretilla elevadora es una muy buena herramienta para almacenar y transportar botellas de gas dentro de la fábrica.
- Dispone de barra de seguridad ajustable para que las botellas no se desplacen durante la maniobra.
- La robusta estructura está fabricada en acero galvanizado.
- Está disponible en dos modelos, con capacidad para 4 y 8 bombonas de gas.
- Tiene enganches en los laterales superiores para ser manipulado con grúa.

Artículo	Dimensiones LxH (mm)	Capacidad botellas
FG6290	860x650x1115	4
FG6291	860x1170x1115	8

## Cesta para transporte y almacenaje

GALVANIZADO

- La cesta para botellas de gas es una muy buena herramienta para almacenar y transportar botellas de gas dentro de la fábrica. Dispone de barra de seguridad ajustable para que las botellas no vuelquen durante la maniobra.
- Tiene integrada una rampa abatible de acceso que facilita las maniobras de carga y descarga de las botellas de gas.
- Capacidad de almacenamiento para 12 bombonas de gas de 50lts y 230mm de diámetro.
- Tiene enganches en los laterales superiores para ser manipulado con grúa.

Artículo	Dimensiones LxH (mm)	Capacidad botellas
FG6292	1030x805x1225	12

## Depósitos de exterior para botellas de gas

- Por su alta peligrosidad, las botellas de gas a presión pertenecen a un grupo de productos sometidos a una legislación específica en cuanto a su almacenamiento y manipulación.
- Los armarios y depósitos para botellas están concebidos para su instalación en exteriores y cumplen con los requisitos de la TRG 280 como almacenes de exterior.
- Estructura de perfiles de acero soldados.
- Techo y pared posterior en chapa de acero.
- Puertas de malla abatibles con cerradura con posibilidad de apertura a izquierda o a derecha.
- Separadores con cadenas de seguridad (desplegables)
- Manipulables con carretilla elevadora.
- Posibilidad de suelo en rejilla o sin suelo.



Artículo	Dimensiones LxFxH (mm)	Con suelo	Capacidad
FG6275	1550x1210x2450	sí	12 (3 filas de 4)
FG6277	3050x1210x2450	sí	48 (12 filas de 4)
FG6274	1550x1240x2285	no	12 (3 filas de 4)
FG6276	3050x1210x2285	no	48 (12 filas de 4)



## Depósitos de exterior de gran capacidad para botellas de gas

- Por su alta peligrosidad, las botellas de gas a presión pertenecen a un grupo de productos sometidos a una legislación específica en cuanto a su almacenamiento y manipulación.
- Los armarios y depósitos para botellas están concebidos para su instalación en exteriores y cumplen con los requisitos de la TRG 280 como almacenes de exterior.
- Estructura de perfiles de acero soldados. Techo y pared posterior en chapa de acero. Puertas de malla abatibles o correderas según el modelo. Separadores con cadenas de seguridad (desplegables).
- Manipulables con carretilla elevadora.
- Posibilidad de suelo en rejilla o sin suelo.



Artículo	Puertas	Dimensiones LxFxH (mm)	Con suelo	Capacidad
FG6278	Batientes	3120x1450x2600	sí	48 (12 filas de 4)
FG6280	Correderas	3120x1450x2600	sí	48 (12 filas de 4)
FG6282	Batientes	6240x1450x2600	sí	96 (24 filas de 4)
FG6284	Correderas	6240x1450x2600	sí	96 (24 filas de 4)
FG6279	Batientes	3120x1450x2600	no	48 (12 filas de 4)
FG6281	Correderas	3120x1450x2600	no	48 (12 filas de 4)
FG6283	Batientes	6240x1450x2600	no	96 (24 filas de 4)
FG6285	Correderas	6240x1450x2600	no	96 (24 filas de 4)



### Otros modelos



Armarios metálicos para bombonas GPL



Armarios ignífugos



Carretillas para bombonas



## Tanques para aceites usados

- Los tanques para aceites usados están diseñados especialmente para aparcamientos, estaciones de servicio, talleres, puertos, puntos limpios, desguaces e industria en general que trabajen con aceites.
- Fabricados en polietileno de alta densidad, no se oxidan y son totalmente estancos y resistentes a daños mecánicos.
- Estructura de doble casco que reduce al mínimo la posibilidad de escape de aceite.
- Su instalación no requiere obra civil, cubetos de retención ni acoplamientos especiales.
- Viene equipado de serie con un embudo, indicador de flujo y toma de aceite compatible con el acoplamiento Kamlock 2".
- Incluyen el embudo con capacidad de 20 litros para evitar posibles derrames, filtro para impedir la entrada de impurezas y tapa.



Cumple con la normativa europea más exigente.

Artículo	Largo (mm)	Ancho (mm)	Alto (mm)	Capacidad (lts)
NK0110	760	760	1260	200
NK0120	1440	850	1300	600
NK0135	1900	1240	1450	1200
NK0140	2460	14360	1600	2500



Detalle del embudo



Tanques para aceites usados

## Contenedores para aceite usado de 260/500lts

- Contenedores cilíndricos verticales de doble pared para la recogida y almacenamiento de aceites usados de todo tipo.
- Estructura de doble casco compuesta por un contenedor interior, y uno exterior que hace a su vez las funciones de cubeto colector en caso de fugas.
- Disponibles en varios colores para distinguir los tipos de aceites.
- Fabricados en polietileno de alta densidad resistente a los rayos UV.
- Transportable mediante transpaleta o carretilla elevadora.
- Dispone de una boca y filtro extraíbles (con una tapa de 500x300mm), y de indicador de nivel claramente visible.
- El aceite usado se extrae del contenedor mediante una bomba.



Doble pared



Filtro

Artículo	Descripción	Dimensiones LxFxH (mm)	Capacidad (lts)
FG6870	Aceite mineral	Ø810x1184	260
FG6872	Aceite de frenos	Ø810x1184	260
FG6874	Aceite dieléctrico	Ø810x1184	260
FG6876	Emulsiones oléicas	Ø810x1184	260
FG6878	Aceite vegetal	Ø810x1184	260
FG6880	Anticongelante	Ø810x1184	260
FG6882	Aceite hidráulico	Ø810x1184	260
FG6884	Aceite mineral	Ø980x1370	500
FG6886	Aceite de frenos	Ø980x1370	500
FG6888	Aceite dieléctrico	Ø980x1370	500
FG6890	Emulsiones oléicas	Ø980x1370	500
FG6892	Aceite vegetal	Ø980x1370	500
FG6894	Anticongelante	Ø980x1370	500
FG6896	Aceite mineral	Ø980x1370	500



## Contenedores para aceite usado de 300/500/1000 lts

- Contenedores de acero pintado con interior en polietileno para el almacenaje de aceites usados y fluidos provenientes de la industria alimentaria.
- Estructura de doble casco compuesta por un contenedor interior en polietileno de alta densidad con tratamiento para rayos UV, y uno exterior completamente impermeable en acero pintado de 3mm de grosor para mayor protección mecánica y a los elementos ambientales.
- Disponibles en varios colores para distinguir los tipos de aceites.
- Transportable mediante transpaleta o carretilla elevadora.
- Dispone de una boca y filtro extraíbles, y de indicador de nivel claramente visible.

Artículo	Dim. LxFxH (mm)	Descripción	Capacidad (lts)
FG6250	550x790x980	Con patas	300
FG6255	550x920x1070	Con ruedas	300
FG6256	630x845x1010	Con patas y tapa	300
FG6257	630x945x1105	Con ruedas y tapa	300
FG6260	640x900x1150	Con patas	500
FG6265	640x1030x1235	Con ruedas	500
FG6266	720x955x1180	Con patas y tapa	500
FG6267	720x1055x1270	Con ruedas y tapa	500
FG6270	1135x1135x1230	Con patas	1000
FG6269	1190x1215x1250	Con patas y tapa	1000



## Contenedores para filtros de aceite

- Contenedores para la recogida de filtros de aceite o combustibles.
- Estructura fabricada a partir de plancha de acero zincado por el interior y el exterior. El modelo cilíndrico está pintado encima del zincado.
- El modelo cuadrado dispone de cubeto inferior extraíble para la recogida de los vertidos líquidos. El cilíndrico se compone de un depósito interior de polietileno con rejilla inferior para el drenaje de los residuos líquidos.
- El modelo cilíndrico permite la instalación de ruedas para facilitar el transporte.
- Ambos incluyen los adhesivos identificativos y de seguridad.

AMA-FILLO

Artículo	Diámetro (mm)	Largo (mm)	Ancho (mm)	Alto (mm)	Capacidad (lts)
FG6954	400	-	-	800	100
FG6956	400	-	-	600	60
FG6958	-	500	500	1000	250



## Recipientes de seguridad para líquidos inflamables



Artículo	Capacidad (litros)	Asa	Dimensiones ØxH (mm)	TUV	Peso (Kg)
FG00002	0.5	con gatillo	117x172	sí	1
FG00004	1	con gatillo	117x210	sí	1
FG00006	4	con gatillo	184x282	no	2
FG00008	4	sin gatillo	241x279	sí	2
FG00010	7.5	sin gatillo	241x349	sí	2
FG00012	9.5	sin gatillo	298x292	sí	3
FG00014	19	sin gatillo	298x429	sí	4

- Recipientes metálicos para el almacenamiento de productos inflamables diseñados con una sola boca para el llenado y el vaciado.
- Disponen de un tapón de seguridad que se abre automáticamente cuando la presión interior alcanza los 0,2-0,35 bares. De esta manera se evitan posibles roturas de las paredes o explosiones del recipiente.
- Dispone de un corta llamas de acero que disipa el calor y evita que se produzcan fognazos.
- Fabricados a partir de acero de alta calidad pintado. La pintura es resistente a los productos químicos y garantiza una buena protección en cualquier tipo de aplicación.
- Los modelos de hasta 4 litros disponen de asa con gatillo dosificador integrado.
- Opcionalmente, para los modelos de a partir de 4 litros, se pueden equipar con un embudo de polipropileno que permite un mejor control a la hora de vaciar el contenido a recipientes más pequeños.
- Etiqueta identificativa de gran tamaño con zona para poder rotular el contenido, lugar de almacenaje, usuario, fecha, etc.
- Certificado TUV. Garantía de 10 años.



## Recipientes de seguridad para líquidos inflamables con tubo dosificador



- Recipientes metálicos para el almacenamiento de productos inflamables diseñados con una sola boca para el llenado y el vaciado.
- Sistema de asa con palanca de apertura que garantiza una dosificación justa y controlada.
- El tapón de seguridad se levanta mediante una palanca ergonómica para facilitar el llenado.
- Dispone de un tubo metálico flexible de 229 mm de largo que facilita el trasiego especialmente en recipientes pequeños.
- El tapón de seguridad se abre automáticamente cuando la presión interior alcanza los 0,2-0,35 bares. De esta manera se evitan posibles roturas de las paredes o explosiones del recipiente.
- Dispone de un corta llamas que disipa el calor y evita que se produzcan fognazos.
- Fabricados a partir de acero de alta calidad pintado. La pintura es resistente a los productos químicos y garantiza una buena protección en cualquier tipo de aplicación.
- Todos los recipientes son testeados al 100% para garantizar la estanqueidad.
- Etiqueta identificativa de gran tamaño con zona para poder rotular el contenido, lugar de almacenaje, usuario, fecha, etc.
- Certificados según TÜV. Garantía de 10 años.



Artículo	Capacidad (litros)	Dimensiones ØxH (mm)	Dimensiones tubo ØxH (mm)	Peso (Kg)
FG00022	4	241x267	16x229	3
FG00024	7.5	241x337	16x229	4
FG00026	9.5	298x305	25x229	4
FG00028	19	298x445	25x229	5

Respiradero para vaciado del

Gatillo de vaciado controlado

Parallamas inox





## Recipientes de seguridad con grifo para líquidos inflamables

- Recipientes metálicos para el almacenamiento de productos inflamables diseñados con una sola boca para el llenado y el vaciado.
- Equipados con grifo para facilitar el trasiego de pequeñas cantidades de líquidos peligrosos hacia otros frascos de manera segura. Los grifos se cierran automáticamente evitando posibles derrames. Los grifos tipo 1 son de pequeño caudal y ayudan a controlar con detalle el dispenso de líquidos. Los grifos tipo 2 proporcionan un mayor caudal.
- Disponen de un tapón de seguridad que se abre automáticamente cuando la presión interior alcanza los 0,2-0,35 bares. De esta manera se evitan posibles roturas de las paredes o explosiones del recipiente.
- Dispone de un corta llamas de acero que disipa el calor y evita que se produzcan fogonazos.
- Fabricados a partir de acero de alta calidad pintado. La pintura es resistente a los productos químicos y garantiza una buena protección en cualquier tipo de aplicación.
- Los modelos fabricados en PEHD polietileno de alta densidad proporcionan una extremada resistencia a la corrosión.
- Todos los recipientes son testeados 100% para garantizar la estanqueidad.
- Etiqueta identificativa de gran tamaño con zona para poder rotular el contenido, lugar de almacenaje, usuario, fecha, etc.

Artículo	Capacidad (litros)	Grifo	Dimensiones ØxH (mm)	Peso (Kg)
FG00032	9,5	tipo 1	298x292	4
FG00034	9,5	tipo 2	298x292	4
FG00036	19	tipo 1	298x429	4
FG00038	19	tipo 2	298x429	4
FG00040	19	tipo 1	298x403	6
FG00042	19	tipo 2	298x403	6
FG00044	19	tipo 1	292x432	5



**900 17 17 00**  
*Consulte con nuestros expertos*



## Recipientes de seguridad para inflamables y corrosivos

- Recipientes de polietileno de alta densidad PEHD para el almacenamiento de productos inflamables y corrosivos diseñados con una sola boca para el llenado y el vaciado. Su base de gran diámetro le proporciona una buena estabilidad.
- Disponen de un tapón de seguridad que se abre automáticamente cuando la presión interior alcanza los 0,2-0,35 bares. De esta manera se evitan posibles roturas de las paredes o explosiones del recipiente.
- Equipado con asa de acero inoxidable integrada en un mecanismo que aguanta el tapón abierto durante las operaciones de llenado y vaciado.
- Dispone de un corta llamas de acero que disipa el calor y evita la aparición de fogonazos.
- Todos los recipientes son testeados al 100% para garantizar la estanqueidad.



Artículo	Capacidad (litros)	Dimensiones ØxF (mm)	Peso (Kg)	Color
FG00098	7,5	305x375	3	rojo
FG00100	7,5	305x375	3	blanco
FG00102	19	305x508	5	rojo
FG00104	19	305x508	5	blanco



## Recipientes de seguridad para residuos inflamables

- Papeleras metálicas diseñadas para almacenar trapos, telas y ropas empapadas de líquidos inflamables con alto riesgo de inflamabilidad. Aptas para disolventes, adhesivos combustible, aceite de linaza, disolventes de pinturas o cualquier otro líquido inflamable.
- La tapa sólo se puede abrir hasta 60° según marca la normativa y de esta manera se asegura que siempre permanezca cerrada en caso de no uso, evitando que posibles fuentes externas de fuego entren en el interior y limitando el oxígeno que es el principal agente en cualquier combustión.
- La base está elevada y dispone de perforaciones que permiten la circulación del aire para eliminar o disipar posibles nubes de gases inflamables causadas por el contenido de la papelera.
- Fabricadas a partir de acero de alta calidad pintado. La pintura es resistente a los productos químicos y garantiza una buena protección en cualquier tipo de aplicación.
- Existen modelos en los que la tapa viene equipada con una espuma que reduce significativamente el ruido cuando se cierra. Ideal para laboratorios u otros equipamientos en las que no se desean ruidos molestos o innecesarios.
- Certificados según TÜV. Garantía de 10 años



Artículo	Capacidad (litros)	Pedal	Tapa	Dimensiones ØxH (mm)	TUV	Peso (Kg)
FG00110	8	no	Normal	244x232	no	3
FG00112	20	sí	Normal	302x403	sí	5
FG00114	34	sí	Normal	354x464	sí	5
FG00116	52	sí	Normal	408x514	sí	7
FG00118	80	sí	Normal	467x595	sí	10
FG00120	1.7	no	Silenciosa	117x165	no	3
FG00122	20	sí	Silenciosa	302x403	sí	5
FG00124	34	sí	Silenciosa	354x464	sí	5



## Recipientes de seguridad para residuos inflamables

- Papeleras metálicas diseñadas para almacenar trapos, telas y ropas empapadas de líquidos inflamables con alto riesgo de inflamabilidad. Aptas para disolventes, adhesivos combustible, aceite de linaza, disolventes de pinturas o cualquier otro líquido inflamable.
- La tapa sólo se puede abrir hasta 60° según marca la normativa y de esta manera se asegura que siempre permanezca cerrada en caso de no uso, evitando que posibles fuentes externas de fuego entren en el interior y limitando el oxígeno que es el principal agente en cualquier combustión.
- La base está elevada y dispone de perforaciones que permiten la circulación del aire para eliminar o disipar posibles nubes de gases inflamables causadas por el contenido de la papelera.
- Fabricadas a partir de acero de alta calidad pintado. La pintura es resistente a los productos químicos y garantiza una buena protección en cualquier tipo de aplicación.
- Existen modelos en los que la tapa viene equipada con una espuma que reduce significativamente el ruido cuando se cierra. Ideal para laboratorios u otros equipamientos en las que no se desean ruidos molestos o innecesarios.
- Certificados según TÜV. Garantía de 10 años



Artículo	Capacidad (litros)	Material	Dimensiones ØxH (mm)	Peso (Kg)
FG00126	0.5	Acero	125x133	1
FG00128	1	Acero	185x143	1
FG00130	2	Acero	185x187	1
FG00132	4	Acero	185x267	2
FG00134	1	Polipropileno	141x210	1





Artículo	Capacidad (litros)	Dimensiones ØXF (mm)	Peso (Kg)	Revestimiento
FG00150	4	238x140	2	-
FG00152	8	238x254	3	-
FG00154	19	349x330	5	-
FG00156	19	349x330	5	polietileno
FG00158	30	397x362	6	-

## Recipientes de seguridad para residuos inflamables

- Papeleras metálicas diseñadas para almacenar trapos, telas y ropas empapadas de líquidos inflamables con alto riesgo de inflamabilidad. Aptas para disolventes, adhesivos combustible, aceite de linaza, disolventes de pinturas o cualquier otro líquido inflamable.
- La tapa sólo se puede abrir hasta 60° según marca la normativa y de esta manera se asegura que siempre permanezca cerrada en caso de no uso, evitando que posibles fuentes externas de fuego entren en el interior y limitando el oxígeno que es el principal agente en cualquier combustión.
- La base está elevada y dispone de perforaciones que permiten la circulación del aire para eliminar o disipar posibles nubes de gases inflamables causadas por el contenido de la papelera.
- Fabricadas a partir de acero de alta calidad pintado. La pintura es resistente a los productos químicos y garantiza una buena protección en cualquier tipo de aplicación.
- Existen modelos en los que la tapa viene equipada con una espuma que reduce significativamente el ruido cuando se cierra. Ideal para laboratorios u otros equipamientos en las que no se desean ruidos molestos o innecesarios.
- Certificados según TÜV. Garantía de 10 años



Artículo	Capacidad (litros)	Dimensiones ØXF (mm)	Diámetro rejilla (mm)	Peso (Kg)	Color
FG00162	1	124x140	108	1	rojo / amarillo
FG00164	2	238x83	191	2	rojo / amarillo
FG00166	4	238x114	191	2	rojo / amarillo
FG00168	8	292x149	248	4	rojo / amarillo

## Latas de seguridad para limpieza

- Las latas de seguridad proporcionan una manera rápida y segura para limpiar pequeñas piezas utilizando disolventes.
- La pieza se deposita encima de la rejilla y se presiona hacia abajo hasta sumergir la pieza. Se tapa la lata y se agita. Al abrir la tapa la rejilla recupera su posición inicial y la pieza se va escurriendo.
- La rejilla sirve a la vez de cortallamas y reduce considerablemente el riesgo de fognazos.
- La tapa minimiza las pérdidas de disolvente debidas a la evaporación y el marco perimetral reduce los posibles daños en las manos.
- Opcionalmente se pueden equipar las latas con una cesta metálica hecha de rejilla y equipada con dos asas.
- Certificados según TÜV. 10 años de garantía.



 **900 17 17 00**  
*Consulte con nuestros expertos*



## Embudos de seguridad para inflamables

- Los embudos de seguridad son una herramienta ideal para evitar derrames a la hora de verter disolventes, aceites, grasas, pinturas y otros líquidos inflamables a barriles o grandes recipientes.
- Fabricados a partir de chapa de acero galvanizado de 1mm de espesor y pintado electroestáticamente con pintura epoxi que ofrece una gran resistencia.
- Dispone de una boca muy ancha de 273mm de diámetro que facilita el vertido sin salpicaduras ni derrames.
- La tapa se mantiene completamente abierta para facilitar las tareas de vaciado. Un fusible metálico calibrado a 74°C hace que la tapa se cierre automáticamente al alcanzar dicha temperatura en caso de fuego.
- Equipado con cortallamas de acero que disipa el calor y evita cualquier fuente de ignición externa alcance el contenido interior del barril.
- El embudo tiene una capacidad de 9,8 litros.
- Encaja perfectamente en los barriles metálicos de 200 litros.
- Opcionalmente la tapa se puede equipar con un candado de seguridad.
- Certificados según TÜV. 10 años de garantía.



Artículo	Embudo ØXH (mm)	Tubo (mm)	Peso (kg)	Color
FG00178	273x254	152	5	rojo / amarillo
FG00180	273x254	813	13	rojo / amarillo



## Dispensador móvil de combustible para diesel, gasolina y AdBlue®

- Depósito de 100 litros con ruedas para repostaje in situ.
- Fabricado en polietileno con mango integrado y ruedas neumáticas de 300mm de diámetro.
- Disponible con bomba manual o con bomba eléctrica autocebante. Ambas con un caudal de 25 l/min. El modelo con bomba eléctrica incluye cables con pinzas para conexión a fuente eléctrica.
- Disponible en 3 modelos en función del tipo de combustible: Gasolina, diesel y AdBlue.
- El modelo para gasolina está fabricado en polietileno conductor para evitar chispas por electricidad estática e incluye un sistema patentado de supresión de explosiones. También se encuentra disponible en modelo reducido de 53 litros.
- La solución más práctica y segura para transporte y surtido de combustible.



Artículo	Descripción	Capacidad (litros)	Peso (kg)	Dimensiones LxFxH (mm)	Combustible
FG5145	Dispensador bomba manual	100	19	100x59x43	Diesel
FG5150	Dispensador bomba eléctrica	100	20	100x59x43	Diesel
FG5155	Dispensador bomba manual	53	11	87x42x33	Gasolina
FG5160	Dispensador bomba manual	95	25	100x95x43	Gasolina
FG5165	Dispensador bomba eléctrica	100	22	100x59x43	AdBlue



## Depósito dispensador de combustible para gasolina, diesel y AdBlue®

- Depósito de hasta 600 litros diseñados para el transporte cómodo y eficiente de combustible.
- Los modelos para diesel y gasolina hasta los 430 litros se encuentran exentos de las regulaciones de ADR para el transporte y almacenamiento de líquidos peligrosos, por lo que pueden ser transportados incluso en coche para uso directo.
- Todos los modelos independientemente de la capacidad cumplen las normativas ADR (6.5.4.4.1 b) y caen dentro de las regulaciones para contenedores IBC.
- Los depósitos de dispensador están disponibles con bomba eléctrica de 12 o 24 V, con bomba manual y también sin bomba, con conexión para vehículos con bomba de succión.
- Múltiples accesorios: Tapa protectora, cerradura para tapa, contador digital de caudal, indicador de nivel, conexiones eléctricas, baterías, kits de adhesivos de seguridad y contenedores para mayor protección en el transporte o almacenamiento.

Artículo	Descripción	Capacidad (litros)	Peso (kg)	Dimensiones LxFxH (mm)	Combustible
PSG5170	Depósito bomba manual	125	22	80x60x45	Diesel
PSG5175	Depósito bomba eléctrica	125	24	80x60x45	Diesel
PSG5180	Depósito bomba manual	200	26	80x62x61	Diesel
PSG5185	Depósito bomba eléctrica 12 V	200	28	80x62x61	Diesel
PSG5190	Depósito sin bomba	460	42	116x80x81	Diesel
PSG5195	Depósito bomba eléctrica 12 V	460	60	116x80x86	Diesel
PSG5200	Depósito sin bomba	600	48	116x80x102	Diesel
PSG5205	Depósito bomba eléctrica 12 V	600	66	116x80x107	Diesel
PSG5210	Depósito bomba manual	120	26	80x60x47	Gasolina
PSG5215	Depósito bomba eléctrica 12 V	120	36	80x60x47	Gasolina
PSG5220	Depósito bomba manual	190	28	80x60x61	Gasolina
PSG5225	Depósito bomba eléctrica 12 V	190	38	80x60x61	Gasolina
PSG5230	Depósito bomba eléctrica 12 V	125	25	80x62x47	AdBlue
PSG5235	Depósito bomba eléctrica 12 V	200	26	80x62x61	AdBlue
PSG5240	Depósito bomba eléctrica 12 V	430	43	116x76x73	AdBlue
PSG5245	Depósito bomba eléctrica 12 V	600	51	116x80x102	AdBlue

### Accesorios

PSG5250	Tapa para depósito de 125 y 200 litros	-
PSG5255	Cerradura tapa con 2 llaves	-
PSG5260	Tapa para depósito de 430, 460 y 600 litros	-
PSG5265	Caudalímetro para 200 Litros	Diesel
PSG5270	Caudalímetro para 430, 460 y 600 litros	Diesel
PSG5275	Indicador de nivel para 430 y 460 litros	Diesel
PSG5280	Indicador de nivel para 600 litros	Diesel
PSG5285	Caudalímetro para AdBlue	AdBlue





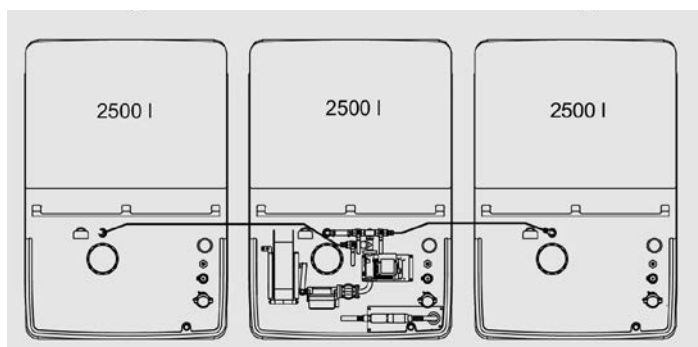
## Deposito dispensador de combustible para diesel y AdBlue®

- Depósitos de polietileno con surtidor de combustible de 1000, 1500 y 2500 litros ampliables con módulos de expansión.
- Fabricado en matriz hexagonal de polietileno con doble pared para máxima protección contra posibles vertidos y reforzado con acero tubular en zonas de máxima carga.
- Sistema completo de surtidor integrado. Incluye indicador de contenido, boquilla de cierre automático, bomba de 56 l/min en la versión de 1000 y 1500 litros y 72 l/min en la de 2500 l, manguera de 4 metros y enganche para camión de combustible.
- Marcado Ü y fabricado según las más estrictas directivas alemanas con una vida mínima de 25 años, resistencia contra incendios de 30 minutos, marcado CE, cumplimiento de normativa BS EN 13341:2005+A12011.
- Multitud de accesorios disponibles: caudalímetro, recoge-manguera con manguera de 8 metros, filtro con separador de agua, iluminación led y módulo adicional.
- La solución más práctica y segura para almacenamiento y surtido de combustible.



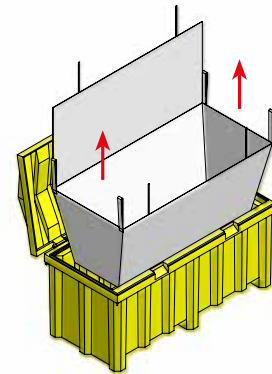
**900 17 17 00**  
Consulte con nuestros expertos

Artículo	Descripción	Capacidad (litros)	Peso (kg)	Dimensiones LxH (mm)	Combustible
PSG5300	Depósito	1000	150	120x80x180	Diesel
PSG5305	Depósito	1500	180	120x115x180	Diesel
PSG5310	Depósito	2500	235	120x180x180	Diesel
PSG5315	Depósito adicional	2500	225	120x180x180	Diesel
PSG5320	Depósito	1500	190	120x115x180	AdBlue
PSG5325	Depósito	2500	250	120x180x180	AdBlue
PSG5330	Depósito adicional	2500	235	120x180x180	AdBlue
Accesorios					
PSG5335	Recoge manguera 8m	-	-	-	Diesel
PSG5340	Caudalímetro K33	-	-	-	Diesel
PSG5345	Filtro separador de agua	-	-	-	Diesel
PSG5350	Recoje manguera 8m	-	-	-	AdBlue
PSG5355	Caudalímetro K24 digital	-	-	-	AdBlue
PSG5360	Iluminación LED	-	-	-	-



→ Adición de módulos de expansión





➔ **BOLSA DE POLIPROPILENO EXTRAIBLE**



➔ **SOPORTES PARA BOMBILLAS PEQUEÑAS**

## Contenedores para la recogida de tubos fluorescentes

- Contenedores homologados para el almacenamiento y transporte de tubos fluorescentes reciclados con sistema de cierre.
- El modelo de chapa tiene una capacidad de 1100 tubos de Ø25mm o 500 tubos de Ø37mm.
- El modelo en polietileno tiene un volumen de capacidad de 900lts.
- Ambos modelos son transportables mediante carretilla elevadora gracias a su diseño con pies de apoyo.

Artículo	Dimensiones LxFxH (mm)	Capacidad (kg)	SopORTE	Capacidad (lts)
FG6550	1630x620x970	Con tapa abatible	Acero galvanizado	1100 tubos (25mm)
FG6555	1630x620x970	Con puerta lateral	Acero galvanizado	o
FG6560	1630x620x970	Con tapa y puerta	Acero galvanizado	500 tubos (37mm)
FG6565	1870x920x1060	Con tapa abatible	Polietileno	900



## Contenedores para el almacenamiento y transporte de barriles

- Contenedor portabarriles de 200lts fabricado en polietileno de alta densidad resistente a la corrosión y a los rayos UV.
- Con capacidad de carga de 318kg y peso 24kg.
- El robusto diseño permite que los contenedores sean apilables y encajables.
- La tapa se cierra de forma segura mediante un pequeño giro.
- Válido para el almacenamiento de sustancias contaminantes y productos inflamables. Homologado para el transporte de sustancias según ONU UN 1H2/ x295/S UN 1H2T/Y295/S.
- Manipulable con carretilla elevadora.



Artículo	Diámetro (mm)	Peso (kg)	Capacidad (kg)
FG6458	790	24	318







### Palé desmontable para Big Bag

- Montantes desmontables para facilitar el apilado.
- Estructura de acero totalmente galvanizado para darle resistencia a la corrosión en la intemperie.
- Patas para manipulación con carretilla.
- Fondo con malla metálica.
- Big Bag no incluido.



Artículo	Dimensiones LxFxH (mm)	Capacidad (kg)
FG3900	1070x1070x1350	1000



### Palés con cubeto integrado para Big Bag

- Dotado de cubeto de retención con rejilla galvanizada para la recogida de líquidos residuales.
- Montantes desmontables para facilitar el apilado.
- Disponibles con patas para manipulación con carretilla o con ruedas (2 fijas y 2 giratorias).
- Tratamiento externo anticorrosivo.
- Fabricado en acero galvanizado o pintado.
- Big Bag no incluido.



→ PARA CARRETILLA



→ CON RUEDAS



GALVANIZADO

**Más información, consulte al departamento comercial**

Artículo	Dimensiones LxFxH (mm)	Capacidad (kg)	Soporte
FG3910	1000x1000x1860	1000	Patas
FG3915	1000x1000x1860	1000	Ruedas



### Contenedores para el almacenamiento y transporte de barriles

- Contenedor para big bags en acero laminado. Dispone de tapa con pistones de gas para facilitar la manipulación
- Diseñado para el almacenamiento temporal de residuos, como jardinería construcción.
- Manipulable con carretilla elevadora.

Artículo	Dim. ext. LxFxH (mm)	Capacidad (litros)
FG3920	1100x1100x1360	1000



### Big bags con homologación ONU

- Big bag con homologación ONU 3/Y para 1000 Kg con un factor de seguridad de 6.
- Idóneo para el transporte y almacenaje temporal de residuos y mercancías a granel.

Artículo	Dimensiones LxFxH (mm)	Capacidad (kg)	Soporte
FG6960	900x900x1000	1000	700
FG6962	900x900x1200	1000	1000
FG6964	900x900x1700	1000	1500



## Papelera multiusos

- Las papeleras con tapa frontal abatible son una solución económica, simple y cómoda para mantener separados los residuos domésticos.
- Tapa basculante para ahorrar espacio y facilitar la gestión de residuos domésticos.
- Vienen equipadas con cubo interior con asa para facilitar la extracción de los residuos.
- Ideales para armarios de cocina, 3 unidades ocupan 120cm, una medida estándar para la mayoría de cocinas.
- Disponen de un sistema de guías que permiten el apilado y agujeros para colgar en la pared.
- Tapas codificadas con colores para cada tipo de residuo.
- Aptas para interior y exterior.
- Fabricadas en plástico polipropileno con buena resistencia a impactos, aceites y disolventes.
- Sus paredes lisas facilitan la limpieza y no absorben olores ni humedad.



Artículo	Dimen. ext. LxFxH (mm)	Dimen. int. LxFxH (mm)	Puerta	Color
PAZ1810-BL	340X290X470	347X300X488	14	Blanco
PAZ1810-AM	340X290X470	347X300X488	14	Amarillo
PAZ1810-RO	340X290X470	347X300X488	14	Rojo
PAZ1810-AZ	340X290X470	347X300X488	14	Azul
PAZ1810-VE	340X290X470	347X300X488	14	Verde

 **Más información**  
[www.dissetdiseo.com](http://www.dissetdiseo.com)



## Kit de 4 cubos para reciclaje

- Los cubos para recogida selectiva de residuos son una solución económica y simple para la separación de los residuos domésticos.
- Se compone de un kit de cuatro cubos de color gris con la tapa codificada con los colores de cada tipo de residuo.
- Con tapa basculante y desmontable.
- Asa ergonómica para facilitar su manipulación y transporte.
- Fabricados en plástico polipropileno con buena resistencia a impactos, aceites y disolventes.
- Gracias a sus paredes lisas y a las características del material se limpia fácilmente con agua y jabón.
- No absorbe olores ni humedad.



Artículo	Dimensiones LxFxH (mm)	NÚMERO DE CUBOS	CAPACIDAD	COLORES
PAZ1813	307X267X417	4	14	Verde, amarillo, rojo y azul



## Contenedores para toner, medicamentos y otros residuos peligrosos

- Contenedores fabricados en acero esmaltado, lavable y desinfectable.
- Apertura superior de introducción con sistema de ventilación y asa para fácil apertura.
- Cerradura con llave.
- Adhesivos identificativos de residuos.
- Disponible para toner, residuos urbanos como sprays de pintura, barnices, pesticidas, productos fitosanitarios, medicamentos caducados, etc. Consulte a nuestros especialistas para más información.

Artículo	Altura (mm)	Diámetro (mm)	Residuo	Capacidad (lts)
FG6966	800	400	Toner	100
FG6968	600	400	Toner	60
FG6970	800	400	Tóxico e inflamable	100
FG6972	600	400	Tóxico e inflamable	60
FG6974	800	400	Medicamentos	100
FG6976	600	400	Medicamentos	60
FG6978	1000	400x400	Medicamentos	150
FG6980	600	400x400	Medicamentos	75



900 17 17 00

Consulte con nuestros expertos



## Contenedores para pilas

- Contenedores para la recogida de pilas. Disponibles en material plástico y metálico.
- Con forma de pila o con frontal transparente para facilitar la identificación.
- La versión metálica dispone de tapa con cerradura con llave y se le pueden instalar opcionalmente ruedas o base de hormigón para transporte o estabilidad respectivamente.
- Se suministran con adhesivos identificativos incluidos.

Artículo	Altura (mm)	Diámetro (mm)	Descripción	Capacidad (lts)
FG6989	800	180x90	Plástico	10
FG6986	500	200	Metálico	16
FG6987	1000	200	Metálico	30
FG6988	600	400	Metálico	60
FG6989	800	400	Metálico	100



### Portabolsas de basura

- Soporte para tres volúmenes: 1000, 1500 y 2500 litros.
- Modelo telescópico. 2 ruedas de Ø 160 mm.



Artículo	Dimen. ext. LxFxH (mm)	Dimen. int. LxFxH (mm)	Puerta	Color
PAZ1810-AZ	340X290X470	347X300X488	14	Azul
PAZ1810-VE	340X290X470	347X300X488	14	Verde



### Soporte para bolsas de basura

Ligero, práctico y funcional. Soporte para bolsas de hasta 110 litros.



Artículo	Dimen. ext. LxFxH (mm)	Dimen. int. LxFxH (mm)	Puerta	Color
PAZ1810-AZ	340X290X470	347X300X488	14	Azul
PAZ1810-VE	340X290X470	347X300X488	14	Verde



### Soporte para bolsas de basura

- Disponible en dos modelos; con ruedas y sin ruedas.
- Soporte para bolsas de 400 litros.



Artículo	Dimen. ext. LxFxH (mm)	Dimen. int. LxFxH (mm)	Puerta	Color
PAZ1810-AZ	340X290X470	347X300X488	14	Azul
PAZ1810-VE	340X290X470	347X300X488	14	Verde



### Portabolsas de basura

- Soportes para: 60 a 240 litros.
- Doble anillo para la fijación de las bolsas de basura.
- Modelos disponibles con base, tapa y ruedas.



Artículo	Dimen. ext. LxFxH (mm)	Dimen. int. LxFxH (mm)	Puerta	Color
PAZ1810-AZ	340X290X470	347X300X488	14	Azul
PAZ1810-VE	340X290X470	347X300X488	14	Verde



### Recipiente de gran capacidad

- Disponible en dos modelos; con ruedas (600L) y sin ruedas (1000L).
- Fijación de tensado automático.



Artículo	Dimen. ext. LxFxH (mm)	Dimen. int. LxFxH (mm)	Puerta	Color
PAZ1810-AZ	340X290X470	347X300X488	14	Azul
PAZ1810-VE	340X290X470	347X300X488	14	Verde



## Portabolsas manual

Soportes portátiles para la sujeción de bolsas de basura.

Cómodo y ligero.

Artículo	Dimen. ext. LxFxH (mm)	Dimen. int. LxFxH (mm)	Puerta	Color
PAZ1810-AZ	340X290X470	347X300X488	14	Azul
PAZ1810-VE	340X290X470	347X300X488	14	Verde



## “Atrapatodo” y “Pinchatodo”

- Ligero y ergonómico para la recogida de residuos. Disponible en pinza o pincho.

Artículo	Dimen. ext. LxFxH (mm)	Dimen. int. LxFxH (mm)	Puerta	Color
PAZ1810-AZ	340X290X470	347X300X488	14	Azul
PAZ1810-VE	340X290X470	347X300X488	14	Verde



## Papelera cenicero de pared

- Combinación de contenedor (13L) y cenicero de acero.
- El cenicero se vacía automáticamente en el cubo de la basura al abrir la puerta.
- Apertura / cierre con un pasador (suministrado).
- fijación a la pared: 4 tornillos (suministrado).

Artículo	Dimen. ext. LxFxH (mm)	Dimen. int. LxFxH (mm)	Puerta	Color
PAZ1810-AZ	340X290X470	347X300X488	14	Azul
PAZ1810-VE	340X290X470	347X300X488	14	Verde



## Cenicero de pie y de pared

- Disponibles en dos modelos: para pared o con base.
- Fácil vaciado.

Artículo	Dimen. ext. LxFxH (mm)	Dimen. int. LxFxH (mm)	Puerta	Color
PAZ1810-AZ	340X290X470	347X300X488	14	Azul
PAZ1810-VE	340X290X470	347X300X488	14	Verde



## Cenicero de pie

- Cenicero con base, ligero y fácil de transportar.
- Fácil vaciado.

Artículo	Dimen. ext. LxFxH (mm)	Dimen. int. LxFxH (mm)	Puerta	Color
PAZ1810-AZ	340X290X470	347X300X488	14	Azul
PAZ1810-VE	340X290X470	347X300X488	14	Verde



➔ **MODELO 770/1100lts**



➔ **MODELO 1700lts**



➔ **MODELO 2400/3200lts**



➔ **MODELO 770/1100lts**

Recogida selectiva



Papel



Vidrio



Envases

## Contenedores metálicos para residuos

- Fabricados en chapa de acero de 1,5mm de espesor y protegidos con un baño de galvanizado en caliente con zinc al 99,9% gracias al cual se obtiene la máxima resistencia a la corrosión.
- Paredes nervadas para mejorar la resistencia y durabilidad. Esquinas y ángulos redondeados que facilitan el vaciado y la limpieza del contenedor.
- Opcionalmente se pueden pintar con pintura electroestática al polvo y secado al horno. La tapa se puede configurar para diferenciar el tipo de residuo, ya sea vidrio, papel o cartón, envases, etc.
- Sistema de enganche según norma DIN 30700. Simbología reflectante.
- 4 ruedas de goma giratorias, dos de ellas con freno de pie.
- En los extremos dispone de asas para que el operario pueda mover el contenedor con facilidad.
- Se pueden equipar con diferentes accesorios como por ejemplo: palanca accionable con el pie para centralizar el freno, y palanca accionable con el pie para levantar la tapa.
- Fabricados y certificados según las normas europeas UNI10571 y UNI EN 840.

Artículo	Dimensiones LxFxH (mm)	Tipo de tapa	Capacidad (lts)
DAN0010	1400x960x1420	deslizante	770
DAN0015	1700x960x1420	deslizante	1100
DAN0020	1370x780x1400	batiente	770
DAN0025	1367x970x1430	batiente	1100
DAN0030	1779x1053x1290	batiente	1700
DAN0035	1885x1480x1280	batiente	2400
DAN0040	1885x1480x1730	batiente	3200



**Más información, consulte nuestro departamento comercial**

## Papeleras de plástico

- Papeleras ligeras con capacidad para bolsas de 110 litros.
- Versiones con o sin pedal. Disponible en cuatro colores diferentes para facilitar la recogida selectiva.



Artículo	Altura (mm)	Diámetro (mm)	Tipo de tapa	Capacidad (lts)
PAZ0003	855	365/500	Batiente	110



➔ **SIN PEDAL**

➔ **CON PEDAL**





➔ **DIFERENTES TAPAS. CONSÚLTENOS**

## Contenedores de residuos de 4 ruedas

- Fabricados en polietileno de alta densidad.
- Resistente a los rayos ultravioleta e infrarrojos.
- Con ruedas y tapa basculante.
- Disponibles en varios colores para recogida selectiva.

Artículo	Dimensiones LxFxH (mm)	Capacidad (Its)
DN1400	1265x835x1120	660
DN1410	1265x835x1340	770
DN1420	1265x1140x1350	1000
DN1430	1360x1100x1460	1100
DN1440	1360x1100x1380	1100
DN1450	1880x1225x1400	1700
DN1470	1880x1300x1665	2400

## Contenedores de residuos de 2 ruedas

- Fabricados en polietileno de alta densidad. Resistente a los rayos ultravioleta e infrarrojos.
- Con ruedas y tapa basculante. Disponibles en varios colores para recogida selectiva.



Artículo	Largo (mm)	Ancho (mm)	Alto (mm)	Capacidad (Its)
DN1250	525	445	870	80
DN1260	550	480	930	120
DN1280	730	580	1070	240
DN1290	865	620	1110	360



## Contenedores para recogida selectiva

- Los contenedores cubrebidones con boca lateral están formados por dos piezas y transforman un bidón típico de 200lts en un contenedor eficiente para la recogida selectiva de residuos como latas, papel, envases, vidrio, filtros y otros residuos de uso cotidiano. La base puede fijarse al suelo.
- Los contenedores con boca superior están destinados a la recogida de pequeños materiales para su reciclaje como pilas, latas, medicamentos...
- Fabricado en PE de alta calidad que proporciona protección a las condiciones atmosféricas cambiantes, a la humedad y a la mayoría de productos químicos. Resistente a UV.
- Diseño atractivo para ser colocado en zonas públicas.
- Fácil de limpiar y fácil de manejar gracias a su reducido peso.



Artículo	Diámetro sup./inf. (mm)	Altura (mm)	Capacidad (Its)
NK0060	680/800	1200	205
NK0040	550/410	880	150

### RECICLAJE DE BATERÍAS



Para más información sobre la recogida, transporte y reciclaje de baterías, consulte las páginas de contenedores plásticos.



## Absorbentes

- En Disset Odiseo le ayudamos a controlar todo tipo de derrames. Nos ayudamos de la tecnología para maximizar el comportamiento de los absorbentes, y hacerle la vida más fácil a la hora de trabajar con los derrames no deseados.
- La innovación está presente en todas las gamas de nuestros productos. Constantemente buscamos la mejora de nuestros absorbentes para facilitarle el trabajo en proteger el medio ambiente. Nuestros productos son los más versátiles, resistentes y eficientes del mercado.
- Consulte con nuestro departamento comercial y le asesoraremos en la elección el mejor absorbente en función de su entorno y del tipo de productos que utiliza.





**MANTENIMIENTO**

- Los absorbentes universales especialmente pensados para tareas genéricas de mantenimiento son de color gris oscuro o negro.
- Fabricados a partir de la producción de polipropileno en grano y sus derivados.
- Aptos para usar con todo tipo de fluidos ya sean base agua o base aceite, incluyendo aceites, carburantes, agua y agentes químicos no agresivos.
- Se pueden usar en todo tipo de situaciones a nivel industrial, incluso cuando hay más de un tipo de líquido en un mismo derrame.
- Los absorbentes para mantenimiento están disponibles en diferentes formatos: alfombras, rollos, cojines, mangas, varios tipos de kits de absorción. Todo ello para dar solución a todo tipo de derrames.
- Existen kits en los que a medida que se van consumiendo los diferentes absorbentes, estos se pueden ir reponiendo para mantener los kits equipados.

**→ ACEITES Y HIDROCARBUROS**

- Los absorbentes especialmente pensados para aceites y hidrocarburos son de color blanco.
- Son hidrofóbicos, por lo que repelen el agua y aumentan el rendimiento de absorción en ambientes donde el derrame se ha realizado en ambientes acuosos.
- Fabricados a partir de la producción de polipropileno en grano y sus derivados.
- Aptos para usar con todo tipo de fluidos incluyendo aceites, carburantes, y agentes químicos no agresivos.
- Los absorbentes para mantenimiento están disponibles en diferentes formatos: alfombras, rollos, cojines, mangas, varios tipos de kits de absorción. Todo ello para dar solución a todo tipo de derrames.
- Existen kits en los que a medida que se van consumiendo los diferentes absorbentes, estos se pueden ir reponiendo para mantener los kits equipados.

**→ QUÍMICOS**

- Los absorbentes especialmente pensados para productos químicos son de color amarillo.
- Fabricados a partir de la producción de polipropileno en grano y sus derivados.
- Aptos para usar con productos como ácidos de baterías, soluciones cáusticas y otros productos químicos especialmente agresivos requieren de un tratamiento especial.
- Se pueden usar en todo tipo de situaciones a nivel industrial, incluso cuando hay más de un tipo de líquido en un mismo derrame.
- Los absorbentes para químicos están disponibles en diferentes formatos: alfombras, rollos, cojines, mangas, varios tipos de kits de absorción. Todo ello para dar solución a todo tipo de derrames.
- Existen kits en los que a medida que se van consumiendo los diferentes absorbentes, estos se pueden ir reponiendo para mantener los kits equipados.



**i** Más información, consulte nuestro departamento comercial



**Depósitos dispensadores para rollos absorbentes**

- Prácticos dispensadores para facilitar de manera rápida y cómoda las tareas de absorción en caso de derrames.
- Estructura metálica fabricada en acero pintado en polvo poliéster y apta para albergar absorbentes de diferentes formatos.
- Se pueden colgar en la pared o tenerlos en el suelo a modo de expositor.
- El modelo tipo 3 con armario en la parte inferior se puede equipar con una cubeta de retención en polietileno de 20 litros de capacidad a modo de pequeño armario de seguridad.

Tipo	Artículo	Descripción	Dimensiones LxFxH (mm)
1	FG9090	Depósito dispensador modular	600x450x600
2	FG9092	Depósito dispensador compuesto	600x450x1270
3	FG9094	Depósito dispensador con armario	600x450x1270



# 1 | Tareas de mantenimiento



# 2 | Aceites y carburantes



# 3 | Industria Química

## Alfombras absorbentes



### Alfombra SUPERIOR

- Laterales abiertos para un rápida absorción.
- Superficie exterior e interior de color negro para camuflar las manchas y mejorar su resistencia y durabilidad.
- Espesor extra para una máxima absorción.



### Alfombra MEDIO

- Laterales abiertos para un rápida absorción.
- La superficie exterior impide la formación de pelusa.
- Estructura reforzada y duradera.



### Alfombra CLASSIC

- Alfombra ligera para mejorar la productividad.
- La superficie exterior impide la formación de pelusa.
- Bordes sellados para mejorar la retención de líquidos y reducir la formación de pelusa.

Artículo	Uso	Dimensiones LxF(mm)	Capacidad absor. (lts)	Unid.
FG9000	Mantenimiento	500x400	1,2	100
FG9100	Aceites y carburantes	500x400	1,2	100
FG9200	Químicos	500x400	1,2	100

Artículo	Uso	Dimensiones LxF(mm)	Capacidad absor. (lts)	Unid.
FG9002	Mantenimiento	500x400	1,1	100
FG9102	Aceites y carburantes	500x400	1,1	100
FG9202	Químicos	500x400	1,1	100

Artículo	Uso	Dimensiones LxF(mm)	Capacidad absor. (lts)	Unid.
FG9004	Mantenimiento	500x400	0,8	100
FG9104	Aceites y carburantes	500x400	0,8	100
FG9204	Químicos	500x400	0,8	100

## Rollos absorbentes



### Rollo SUPERIOR

- Laterales abiertos para un rápida absorción.
- Superficie exterior e interior de color negro para camuflar las manchas y mejorar su resistencia y durabilidad.
- Espesor extra para una máxima absorción.



### Rollo MEDIO

- Laterales abiertos para un rápida absorción.
- La superficie exterior impide la formación de pelusa.
- Estructura reforzada y duradera.



### Rollo DOBLE

- Rollo de doble anchura para absorciones de alto volumen.
- Ideal para zonas de tránsito humano y protección del pavimento.

Artículo	Uso	Dimensiones LxF(mm)	Capacidad absor. (lts)	Unid.
FG9010	Mantenimiento	500x40m	120	1
FG9110	Aceites y carburantes	500x400	120	1
FG9210	Químicos	500x400	120	1

Artículo	Uso	Dimensiones LxF(mm)	Capacidad absor. (lts)	Unid.
FG9012	Mantenimiento	500x40m	80	1
FG9112	Aceites y carburantes	500x400	80	1
FG9212	Químicos	500x400	80	1

Artículo	Uso	Dimensiones LxF(mm)	Capacidad absor. (lts)	Unid.
FG9014	Mantenimiento	900x40m	144	1
FG9114	Aceites y carburantes	500x400	144	1
FG9214	Químicos	500x400	144	1

Mangas, antideslizantes, cojines y dosificadores



Manga absorbente

- Recubrimiento de doble espesor para una gran capacidad de absorción.

Artículo	Dim. LxF(mm)	Cap. absor. (Its)	Tipo	Cant.
FG9020	75x1,2m	5	1	20
FG9021	75x3m	12,5	1	8
FG9125	75x1,2m	4	2	20
FG9126	75x3m	10	2	8
FG9220	75x1,2m	4	3	20
FG9221	75x3m	10	3	8



Manga para derrames marítimos

- Revestimiento especial de nylon que aporta una alta resistencia y capacidad absorbente. Flota en agua.
- Se pueden unir entre ellas.

Artículo	Dim. LxF(mm)	Cap. absor. (Its)	Tipo	Cant.
FG9130	130x3m	30	2	4
FG9131	200x3m	80	2	4



Manga químicos

- Revestimiento especial de nylon que aporta una alta resistencia y capacidad absorbente.
- Apto para controlar derrames de alto volumen.
- Pensado para acorrallar derrames en suelos o superficies duras.

Artículo	Dim. LxF(mm)	Cap. absor. (Its)	Tipo	Cant.
FG9225	130x3m	30	3	4



Rollo en caja-dosificador

- Caja dispensadora de rollo. Contiene un rollo de 22 metros de longitud.
- Ideal para pequeños volúmenes y alta capacidad de absorción.
- Absorbe hasta 44 litros por rollo.

Artículo	Dim. LxF(mm)	Cap. absor. (Its)	Tipo	Cant.
FG9035	380x22m	44	1	1
FG9021	380x22m	44	2	1
FG9020	380x22m	44	3	1



Cojín absorbente

- Revestimiento especial que aporta una alta resistencia y capacidad absorbente.
- Ideal para Absorber derrames en lugares estrechos.

Artículo	Dim. LxF(mm)	Cap. absor. (Its)	Tipo	Cant.
FG9030	380x230	4,5	1	20
FG9135	380x230	3,5	2	16
FG9225	380x230	3,5	3	16



Tapete para barril

- Diseñado para barriles de 200 litros.
- Pensada para mantener limpia la superficie superior del barril.
- Viene precortada para adaptarse a los agujeros del barril.

Artículo	Diámetro (mm)	Cap. absor. (Its)	Cant.
FG9120	560	1	50



Rollo absorbente antideslizante

- Una de las dos superficies está hecha en polietileno antideslizante.
- Estructura de alta resistencia.
- Apto para zonas de tráfico intenso.

Artículo	Dim. LxF(mm)	Cap. absor. (Its)	Tipo	Cant.
FG9025	920x46m	140	1	1
FG9021	920x46m	140	2	1
FG9020	920x46m	140	3	1

Kits absorbentes

Kit en bolsa transparente

- Bolsa con asas ergonómicas de fácil transporte. Se puede guardar cerca de las zonas de posibles derrames.



Artículo	Contenido	Capacidad absor. (Its)	Tipo	Peso (kg)
FG9040	20 alfombras, 2 mangas, 2 bolsas	25	1	4
FG9140	20 alfombras, 2 mangas, 2 bolsas	25	2	4
FG9230	20 alfombras, 2 mangas, 2 bolsas	25	3	3,5

Bolsa de viaje de vinilo

- Ideal para llevarla en la carretilla elevadora.



Artículo	Contenido	Capacidad absor. (Its)	Tipo	Peso (kg)
FG9045	30 alfombras, 3 mangas, 3 cojines, 5 bolsas	50	1	7
FG9145	30 alfombras, 3 mangas, 3 cojines, 5 bolsas	50	2	7
FG9235	30 alfombras, 3 mangas, 3 cojines, 5 bolsas	50	3	5,5

Kit papelerera con ruedas

- Contiene varios tipos de absorbentes todos ellos guardados dentro de un contenedor plástico con tapa y 2 ruedas.



Artículo	Contenido	Capacidad absor. (Its)	Tipo	Peso (kg)
FG9050	60 alfombras, 4 mangas, 4 cojines, 10 bolsas	120	1	24
FG9051	150 alfombras, 6 mangas, 10 cojines, 1 señal de suelo, 1 tapa, 18 bolsas	240	1	41
FG9150	60 alfombras, 4 mangas, 4 cojines, 10 bolsas	120	2	24
FG9151	150 alfombras, 6 mangas, 10 cojines, 1 señal de suelo, 1 tapa, 18 bolsas	240	2	41
FG9240	60 alfombras, 4 mangas, 4 cojines, 10 bolsas	120	3	24
FG9241	150 alfombras, 6 mangas, 10 cojines, 1 señal de suelo, 1 tapa, 18 bolsas	240	3	41

Kit contenedor de 4 ruedas

- Contiene varios tipos de absorbentes todos ellos guardados dentro de un contenedor plástico con tapa y 4 ruedas



Artículo	Contenido	Capacidad absor. (Its)	Tipo
SK80UN	300 alfombras, 2 rollos, 20 mangas, 32 cojines, 1 traje, 1 guantes, 1 gafas protectoras y 20 bolsas	800	1
SK80L	300 alfombras, 2 rollos, 20 mangas, 32 cojines, 1 traje, 1 guantes, 1 gafas protectoras y 20 bolsas	800	2
SK80CH	300 alfombras, 2 rollos, 20 mangas, 32 cojines, 1 traje, 1 guantes, 1 gafas protectoras y 20 bolsas	800	3

# MOBILIARIO DE OFICINA

**17 DISSET**  
**DISSET ODISEO**

CATÁLOGO 1944PA / 5ª EDICIÓN





## Mobiliario de Oficina



Mesas móviles



Estaciones móviles de trabajo



Complementos de oficina



Estanterías para documentos



Armarios para planos



Armarios de seguridad



Mesas de oficina



Armarios de oficina



Bucs de cajones



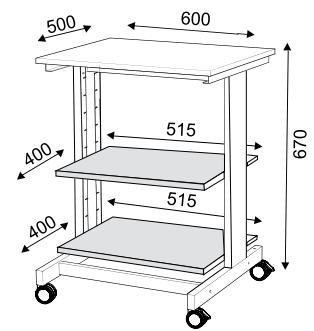
Archivadores



Sillas de trabajo



Sillas de despacho



## Mesas móviles para equipos informáticos

- Soporte con ruedas para impresoras u otros equipos y material de oficina.
- Estantes regulables en altura. Dos ruedas normales y 2 con freno.
- Fabricados con estructura de acero. Disponible con estantes color madera o gris.
- Se entrega desmontado. Incluye instrucciones de montaje.



Artículo	Color	Dim. LxFxH (mm)	Estantes	Capacidad de carga (kg)
PSG00100	Gris	600x500x670	2	40
PSG00102	Haya	600x500x670	2	40

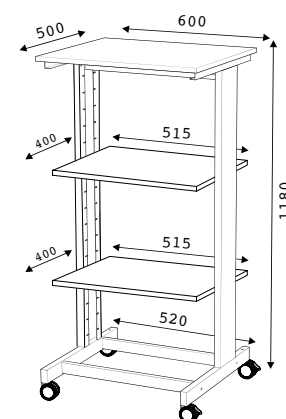


## Mesa móvil para equipos informáticos

- Soporte con ruedas para ordenadores y periféricos. Ideal para estación de impresión.
- Estantes regulables en altura. Dos ruedas normales y 2 con freno.
- Fabricados con estructura de acero. Disponible con estantes color madera o gris.
- Se entrega desmontado. Incluye instrucciones de montaje.



Artículo	Color	Dim. LxFxH (mm)	Estantes	Capacidad de carga (kg)
PSG00105	Gris	600x500x1180	2	40
PSG00103	Haya	600x500x1180	2	40

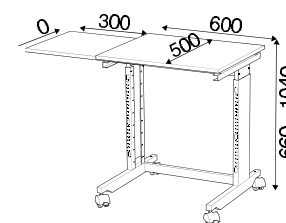


## Mesa móvil para equipos informáticos

- Soporte con ruedas para impresoras u otros equipos y material de oficina.
- Regulable en altura, incluye estante extraíble. Dos ruedas normales y 2 con freno.
- Fabricados con estructura de acero. Disponible con estantes color madera o gris.
- Se entrega desmontado. Incluye instrucciones de montaje.



Artículo	Color	Dim. LxFxH (mm)	Estantes	Capacidad de carga (kg)
PSG00110	Gris	600x500x660-1040	1	40
PSG00112	Haya	600x500x660-1040	1	40





## Soportes para CPU

- Soporte para torre de ordenador. Se fija a la superficie inferior de la encimera del escritorio, optimizando el espacio de trabajo.
- Longitud y anchura regulables para torres de cualquier tamaño.



Artículo	Color	Dim. min LxFxH (mm)	Dim. max LxFxH (mm)	Capacidad de carga (kg)
PSG00250	Negro	220x140x310	240x140x320	30
PSG00251	Blanco	220x140x310	240x140x320	30
PSG00252	Gris plata	220x140x310	240x140x320	30
PSG00253	Gris	220x140x310	240x140x320	30



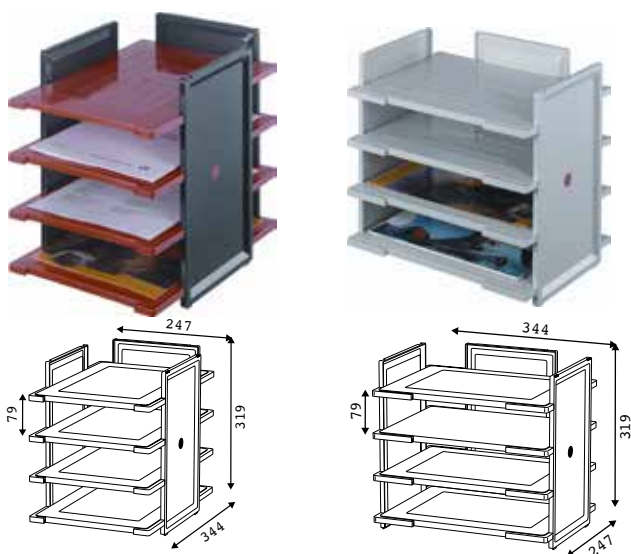
## Soportes para CPU

- Soporte móvil para ordenador. Incluye 2 ruedas normales y 2 con freno.
- Anchura ajustable. Color gris.



Artículo	Color	Dim. LxFxH (mm)	Capacidad de carga (kg)
PSG00255	Gris	Gris	30

**900 17 17 00**  
*Consulte con nuestros expertos*



## Clasificadores con estantes

- Soportes con estantes para documentos.
- Solución simple y práctica para ordenar y clasificar sus documentos. Se puede montar con abertura en el lado largo o corto.
- Disponible en varias combinaciones de colores.



Artículo	Color	Dim. LxFxH (mm)	Dist entre estantes (mm)
PSG00005	Rojo/negro	344x247x319	79
PSG00006	Negro	344x247x319	79
PSG00007	Gris	344x247x319	79

## Cajoneras clasificadoras

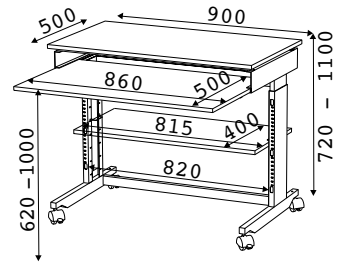
- Soportes con estantes extraíbles para documentos.
- Solución simple y práctica para ordenar y clasificar sus documentos. Además, sus estantes extraíbles ofrecen fácil acceso a su contenido.
- Disponible en varios colores.



Artículo	Color	Dim. LxFxH (mm)	Dist entre estantes (mm)
PSG00010	Blanco	350x260x275	55
PSG00011	Azul	350x260x275	55
PSG00012	Negro	350x260x275	55
PSG00013	Gris	350x260x275	55







### Estaciones de trabajo para PC

- Estaciones de trabajo compactas y móviles.
- Estante para periféricos y encimera regulables en altura.
- Dispone de soporte extraíble para teclado.
- 2 ruedas normales y 2 con freno.

Artículo	Color	Medidas	Capacidad de carga (kg)
PSG00120	Gris	900x500x720-1100	40
PSG00122	Haya	900x500x720-1100	40

 **900 17 17 00**  
*Consulte con nuestros expertos*



### Estaciones de trabajo para PC

- Estaciones de trabajo compactas y móviles.
- Estante para periféricos y encimera regulables en altura.
- Dispone de soporte extraíble para teclado.
- 2 ruedas normales y 2 con freno.

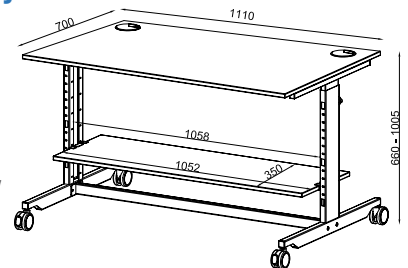


Artículo	Color	Medidas	Capacidad de carga (kg)
PSG00125	Gris	600x500x720-1100	40
PSG00127	Haya	600x500x720-1100	40



### Estaciones de trabajo para PC

- Estaciones de trabajo compactas y móviles.
- Estante para periféricos y encimera regulables en altura.
- Dispone de bandeja para bolígrafos y rejilla guarda cables,
- 2 ruedas normales y 2 con freno.



Artículo	Color	Medidas	Capacidad de carga (kg)
PSG00130	Gris	1100x700x660-1005	40
PSG00132	Haya	1100x700x660-1005	40



### Paragüero

- Paragüero de acero galvanizado.
- De chapa continua y perforada.
- Cantoneras que protegen el suelo.

Artículo	Altura (mm)	Diametro (mm)
PSG00035	460	260
PSG00030	590	270

### Papelera

- Papelera de metal.
- disponible en tres colores.

Artículo	Color	Altura (mm)	Diametro (mm)
PSG00040	gris	365	300
PSG00042	blanco	365	300
PSG00044	negro	1170	370



### Papelera

- Papelera de plástico
- Disponible accesorio cubo interior.

Artículo	Altura (mm)	Diametro (mm)
PSG00045	390	290



### Reposapiés de ángulo regulable

- Reposapiés regulable en ángulo. El movimiento oscilante al cambiar de posición la superficie de apoyo también ayuda a disminuir los efectos de la fatiga.

Artículo	Largo (mm)	Fondo (mm)	Alto (mm)
PSG00020	480	300	50-100

### Reposapiés oscilante

- Reposapiés con un lado oscilante para mantener las piernas activas y evitar la fatiga provocada por la jornada laboral.
- Se le puede dar la vuelta para obtener un reposapiés fijo en ángulo.

Artículo	Largo (mm)	Fondo (mm)	Alto (mm)	Peso (kg)	Color
PSG00204	485	345	100	2,5	Negro
PSG00205	485	345	100	2,5	Gris

### Reposapiés de altura regulable

- Reposapiés con superficie de apoyo regulable. El soporte de acero dispone de agujeros a distintas alturas para fijar la superficie de apoyo.
- Además, la placa oscila, permitiendo el movimiento de las piernas, mejorando la circulación y disminuyendo los efectos de la fatiga.

Artículo	Largo (mm)	Alto (mm)
PSG00025	310	60-90-120-150



### Reposapiés de altura y ángulo regulable

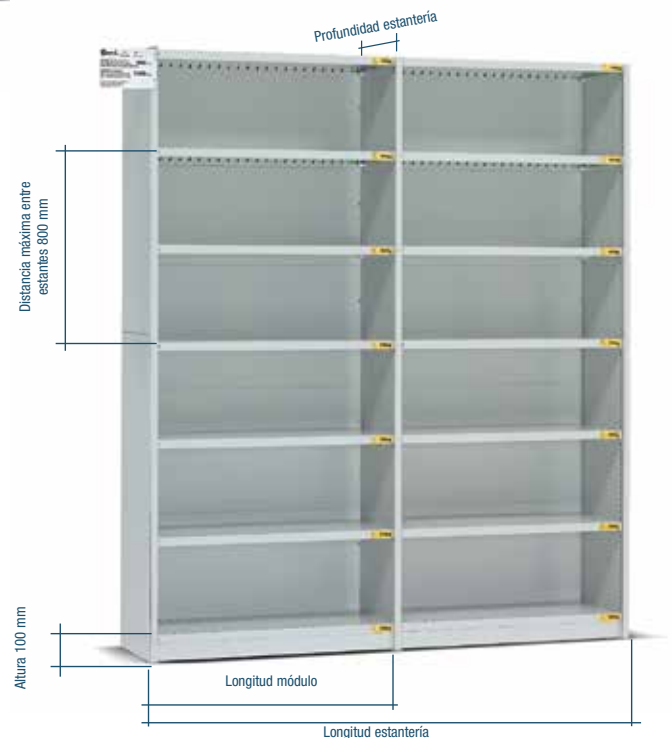
- Los soportes semicirculares tienen guías a distintas alturas que permiten modificar la altura de la superficie de apoyo y también oscilar la placa variando el ángulo.

Artículo	Largo (mm)	Fondo (mm)	Alto (mm)	Color
PSG00015	540	350	60-90-120	Negro
PSG00016	540	350	60-90-120	Azul
PSG00017	540	350	60-90-120	Gris



## Estanterías serie SYSTEM SV

- Sistema modular de estanterías para porta-documentos fabricadas con chapa de acero pintado en gris RAL 7035.
- Se pueden montar de manera rápida y sencilla..
- Los perfiles de los montantes son en forma de L con perforaciones para permitir el ensamblaje de los estantes.
- El espesor de los estantes es de 35mm, permitiendo una muy buena capacidad de carga por estante, 100 o 120 kg, en función de su anchura y fondo, a pesar de no estar reforzados.
- La capacidad total por módulo de estantería es de 1000 kg.
- Para mejorar la estabilidad de la estantería, se recomienda anclar al suelo la base de los montantes en caso de que la altura de la estantería sea mayor que 5 veces el fondo.
- Disponibles tensores traseros para mejorar la estabilidad y resistencia de la estantería.



### Fijación a pavimento



Para la fijación al suelo se debe usar tornillos con tracción mínima (incluido el factor de seguridad) de 4,3 Kn.

### Fijación a pared



Para la fijación a pared es obligatoria la utilización de una pletina por cada montante.

### Manual de montaje



Las estanterías incluyen manual de montaje y documentación técnica sobre los sistemas de fijación.




08



Porta-documentos 320 mm



Porta-documentos 350 mm



Módulo de 1000mm de longitud completo pies de apoyo y llaves Allen para montaje

Artículo	Profundidad (mm)	Altura (mm)	Huecos para archivador	Nº de estantes	Altrua archivadores
FSVA2106108	600	2100	5x2	6	320/350
FSVA2356108	600	2350	6x2	7	320
FSVA2506108	600	2500	6x2	7	350
FSVA3106108	600	3100	8x2	9	320

Módulo adicional de 1000mm de longitud completo pies de apoyo y llaves Allen para montaje

Artículo	Profundidad (mm)	Altura (mm)	Huecos para archivador	Nº de estantes	Altrua archivadores
FSVC2106108	600	2100	5x2	6	320/350
FSVC2356108	600	2350	6x2	7	320
FSVC2506108	600	2500	6x2	7	350
FSVC3106108	600	3100	8x2	9	320

Módulo de 1300mm de longitud completo pies de apoyo y llaves Allen para montaje

Artículo	Profundidad (mm)	Altura (mm)	Huecos para archivador	Nº de estantes	Altrua archivadores
FSVF2106108	600	2100	5x2	6	320/350
FSVF2356108	600	2350	6x2	7	320
FSVF2506108	600	2500	6x2	7	350
FSVF3106108	600	3100	8x2	9	320

Módulo adicional de 1300mm de longitud completo pies de apoyo y llaves Allen para montaje

Artículo	Profundidad (mm)	Altura (mm)	Huecos para archivador	Nº de estantes	Altrua archivadores
FSVH2106108	600	2100	5x2	6	320/350
FSVH2356108	600	2350	6x2	7	320
FSVH2506108	600	2500	6x2	7	350
FSVH3106108	600	3100	8x2	9	320

Pletina para fijación a la pared



Fabricado en acero zincado, se inserta en la parte superior del montante y fija la estantería a la pared con una separación de 15 mm.  
Cod. Art. FST07100099

Kit de fijación al suelo



Kit de fijación al suelo formado por 2 tornillos de acero M8x75 mm para suelo de hormigón igual o superior a la clase B25/RBK250/MPA 25N /mm<sup>2</sup>  
Cod. Art. FST07100099

## Estanterías para documentos SYSTEM SV-DOCS



08



08

Módulo inicial de 1000 mm de longitud completo con zócalo, panel trasero, pies de apoyo y pletina de fijación

Artículo	Profundidad (mm)	Altura (mm)	Huecos para archivador	Nº de estantes	Altrua archivadores
FSVD2104108	400	2100	5	6	320/350
FSVD2354108	400	2350	6	7	320
FSVD2504108	400	2500	6	7	350
FSVD3104108	400	3100	8	9	320

Módulo adicional de 1000 mm de longitud completo con zócalo, panel trasero, pies de apoyo y pletina de fijación

Artículo	Profundidad (mm)	Altura (mm)	Huecos para archivador	Nº de estantes	Altrua archivadores
FSVE2104108	400	2100	5	6	320/350
FSVE2354108	400	2350	6	7	320
FSVE2504108	400	2500	6	7	350
FSVE3104108	400	3100	8	9	320

Módulo inicial de 1300 mm de longitud completo con zócalo, panel trasero, pies de apoyo y pletina de fijación

Artículo	Profundidad (mm)	Altura (mm)	Huecos para archivador	Nº de estantes	Altrua archivadores
FSVL2104108	400	2100	5	6	320/350
FSVL2354108	400	2350	6	7	320
FSVL2504108	400	2500	6	7	350
FSVL3104108	400	3100	8	9	320

Módulo adicional de 1300 mm de longitud completo con zócalo, panel trasero, pies de apoyo y pletina de fijación

Artículo	Profundidad (mm)	Altura (mm)	Huecos para archivador	Nº de estantes	Altrua archivadores
FSVM2104108	400	2100	5	6	320/350
FSVM2354108	400	2350	6	7	320
FSVM2504108	400	2500	6	7	350
FSVM3104108	400	3100	8	9	320

# Puertas batientes para estanterías SYSTEM SV-DOCS



08



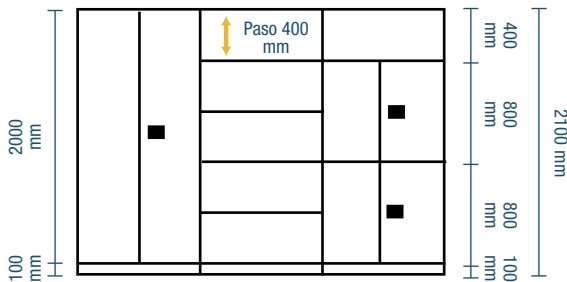
Porta-documentos 320 mm



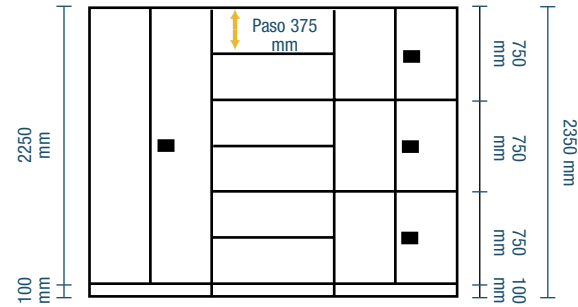
Porta-documentos 350 mm

## Puertas batientes para porta-documentos de 320/350 mm

## Puertas batientes para porta-documentos de 320 mm



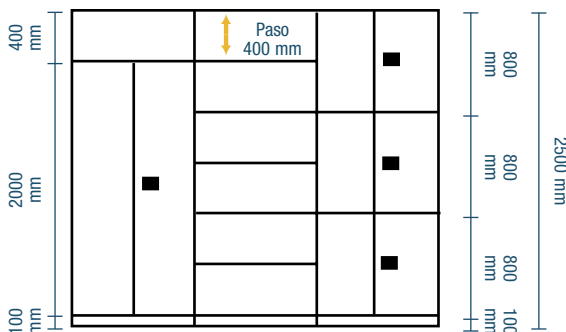
Artículo	Dim. LxH (mm.)
FSV52001008	1000x2000
FSV50801008	1000x800



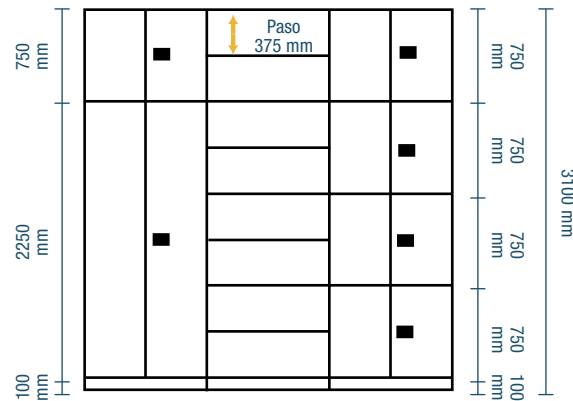
Artículo	Dim. LxH (mm.)
FSV52251008	1000x2250
FSV50751008	1000x750

## Puertas batientes para porta-documentos de 350 mm

## Puertas batientes para porta-documentos de 320 mm



Artículo	Dim. LxH (mm.)
FSV52001008	1000x2000
FSV50801008	1000x800



Artículo	Dim. LxH (mm.)
FSV52251008	1000x2250
FSV50751008	1000x750

# Mobiliario de oficina Premium

Aquí encontrará las soluciones de más alta calidad para su oficina.

Entre los muebles premium existen:

- Escritorios de dirección [DIR]
- Escritorios de trabajo [WORK]
- Mesas de reunión [MEET]
- Mostradores de recepción

## Funcionamiento

Todos los artículos pueden ser montados, reemplazados, eliminados y añadidos de manera totalmente personalizada. A continuación les mostramos una serie de ejemplos ya montados por el equipo de diseño. Estos pueden ser modificados por usted mismo, siempre que sean de la misma línea.

## Diseño

Los muebles están fabricados cuidando todos los detalles al máximo. Cada uno de sus elementos ha sido proyectado de manera abierta para poder conectar con el resto del mundo, para hacer surgir nuevos conocimientos, nuevas posibilidades. Entrar en contacto con la tecnología a través de unas soluciones sencillas y estéticamente significativas. El mobiliario Premium interpreta hoy en día un futuro contemporáneo. Cada línea es elegante sin resultar estática, eficiente y representativa, dinámica en todo momento. La posibilidad de hacer infinitas combinaciones, los materiales y su diseño convierten a esta gama en la solución más actual y contemporánea para el mundo del trabajo, que hoy en día se esfuerza por redefinir los modelos y las costumbres consolidadas.



## Colores

Los escritorios y accesorios de los mismos están disponibles en diferentes colores y materiales. Consúltenos para asegurarse de que su producto está disponible en el color escogido.



## Sabia que...

Los muebles Premium entran en cumplimiento de la normativa Internacional en materia de calidad en la gestión, desarrollo, y producción. Siendo siempre pro-activos con la protección del medio ambiente, este mobiliario, que engloba escritorios, sillas y armarios, está galardonado con los certificados de la normativa UNI EN ISO 14001:2004 y el FSC ( Consejo de Administración Forestal ). El grupo también ha sido galardonado con otros dos importantes certificados de cumplimiento de las normas éticas y sociales tales como los derechos humanos , los derechos de los trabajadores, la igualdad de oportunidades, protección de menores:

SA8000 (responsabilidad social)

HOSAS 18001 : 2007 ( sistemas de gestión de salud y seguridad en el lugar de trabajo)





Más información y modelos  
en la web [dissetodiseo.com](http://dissetodiseo.com)

## 5th Element FIE 01 [DIR]

Ud.	Artículo	Descripción	Dim. LxFxH (mm)
1	CLT01060	Mesa direccional de cristal lacado con patas "Loop"	2000x900x728
1	CLT01065	Cajonera con ruedas y 3 cajones	420x550x570
1	CLT01070	Mueble auxiliar terminal Izq/Dch. Con 1 puerta corrediza y vano abierto.	1400x600x615



Sillas y armarios de pared no  
incluidos excepto indicación,  
Consultar páginas 696 y 694

## 5th Element FIE 04 [DIR]

Ud.	Artículo	Descripción	Dim. LxFxH (mm)
1	CLT01075	Mesa direccional con patas "Loop" pintadas en un lado y base-armario de 18mm en el otro	2000x900x728.



## 5th Element FIE 06 [DIR]

Ud.	Artículo	Descripción	Dim. LxFxH (mm)
1	CLT01275	Mesa direccional con patas "puente" cromadas	2000x900x728.
1	CLT01280	Ala Dcha. O Izq. Con patas en puente	1000x600x728
1	CLT01065	Cajonera con ruedas y 3 cajones	420x550x570



## 5th Element FIE 08 [MEET]

Ud.	Artículo	Descripción	Dim. LxFxH (mm)
1	CLT01095	Mesa de reunión con pata central. Patas barnizadas.	3200x1652x728
2	CLT01070	Mueble auxiliar terminal Izq/Dch. Con 1 puerta corrediza y vano abierto.	1400x600x615







## 5th Element FIB 02 [WORK]

Ud.	Artículo	Descripción	Dim. LxFxH (mm)
2	CLT01100	Mesa de reunión con patas centrales barnizadas abiertas	4800x1652x728.
1	CLT01105	Panel central de melamina con barra porta-Aaccesorios y cobertura central para mesas compartidas	1600x25x382.
2	CLT01110	Pletina para cobertura central	-
2	CLT01115	Par de vigas para patas en puente	Long. 1600
2	CLT01120	Kit 2 pletinas para fijar vigas con porta CPU	-
2	CLT01125	Kit 2 pletinas para fijar vigas con cajoneras laterales o muebles laterales	-
2	CLT01130	Mueble bajo con 2 puertas y cerradura	800x462x710
1	CLT01135	Top para 2 muebles laterales	460x1652x1530
3	CLT01140	Porta CPU central para posiciones en mismo lado.	600x600x615
2	CLT01145	Mueble auxiliar central con 2 puertas correderizas y vanos abiertos	1400x600x615
2	CLT01150	Mesa porta CPU	1530x600x728



## 5th Element FIB 05 [WORK]

Ud.	Artículo	Descripción	Dim. LxFxH (mm)
2	CLT01155	Mesa compartida Porta CPU.	1600x1652x728
2	CLT01160	Panel central con barra Porta-accesorios y cobertura central para mesas compartidas.	1600x25x467
2	CLT01110	Pletina para cobertura central	-
2	CLT01165	Mueble auxiliar central con 2 puertas correderizas y Porta CPU doble cara + vanos abiertos	1400x600x615
2	CLT01170	Barra lateral Porta-accesorios.	2000x25x116
2	CLT01175	Porta archivadores central	500x250x365



## 5th Element FIB 06 [WORK]

Ud.	Artículo	Descripción	Dim. LxFxH (mm)
2	CLT01100	Mesa de reunión con patas centrales barnizadas abiertas	4800x1652x728
1	CLT01180	Barra frontal Porta accesorios y cobertura central para mesas compartidas	1600x25x152
1	CLT01185	Panel divisorio en metraquilato blanco	1000x5x225
2	CLT01110	Pletina para cobertura central	-
2	CLT01115	Par de vigas para patas en puente	Long 1600
2	CLT01120	Kit 2 pletinas para fijar vigas con porta CPU	-
2	CLT01125	Kit 2 pletinas para fijar vigas con cajoneras laterales o muebles laterales	-
1	CLT01190	Mueble Standard Dch. para encimera con puerta y cerradura	420x800x710
1	CLT01195	Mueble Standard Izq. para encimera con puerta y cerradura	420x800x710
1	CLT01200	Top para 2 cajoneras laterales	420x465x420
1	CLT01140	Porta CPU central para posiciones en mismo lado	600x600x615
2	CLT01170	Barra lateral Porta-accesorios.	2000x25x116



## 5th Element FIB 17 [WORK]

Ud.	Artículo	Descripción	Dim. LxFxH (mm)
1	CLT01155	Mesa compartida para porta CPU	1600x1652x728
1	CLT01215	Panel frontal y cobertura central de melamina para mesas compartidas	1600x25x355
1	CLT01110	Pletina para cobertura central	-
1	CLT01140	Porta CPU central para posiciones en mismo lado	600x600x615
2	CLT01070	Mueble auxiliar terminal Izq/Dch. Con 1 puerta correderiza y vano abierto.	1400x600x615

## 5th Element FIB 10 [WORK]

Ud.	Artículo	Descripción	Dim. LxFxH (mm)
4	CLT01100	Mesa de reunión con patas centrales barnizadas abiertas	4800x1652x728
4	CLT01115	Par de vigas para patas en puente	Long 1600
4	CLT01120	Kit 2 pletinas para fijar vigas con porta CPU	-
4	CLT01125	Kit 2 pletinas para fijar vigas con cajoneras laterales o muebles laterales	-
2	CLT01225	Panel frontal con barra porta-accesorios y cobertura central para mesas compartidas.	1600x25x382
4	CLT01110	Pletina para cobertura central	-
2	CLT01165	Mueble auxiliar central con 2 puertas correderas y Porta CPU doble cara + vanos abiertos	1400x600x615
1	CLT01170	Barra lateral Porta-accesorios.	2000x25x116
2	CLT01230	Mueble standard Dch. con puerta y cerradura	420x800x1093
2	CLT01235	Mueble standard Izq. con puerta y cerradura	420x800x1093
2	CLT01200	Top para 2 cajoneras laterales	420x465x420
2	CLT01240	2 Tapas laterales para mueble	52x52x1093



## 5th Element FIB 14 [WORK]

Ud.	Artículo	Descripción	Dim. LxFxH (mm)
2	CLT01100	Mesa de reunión con patas centrales barnizadas abiertas	4800x1652x728
1	CLT01105	Panel central de melamina con barra porta-accesorios y cobertura central para mesas compartidas	1600x25x382
2	CLT01110	Pletina para cobertura central	-
2	CLT01115	Par de vigas para patas en puente	Long 1600
2	CLT01120	Kit 2 pletinas para fijar vigas con porta CPU	-
2	CLT01125	Kit 2 pletinas para fijar vigas con cajoneras laterales o muebles laterales	-
2	CLT01245	Mueble standard para encimera con recipiente Porta-papeles	420x800x710
1	CLT01240	2 Tapas laterales para mueble	52x52x1093
1	CLT01200	Top para 2 muebles auxiliares	420x800x800
1	CLT01140	Porta CPU central para posiciones en mismo lado.	600x600x615
2	CLT01070	Mueble auxiliar terminal Izq/Dch. Con 1 puerta corrediza y vano abierto.	1400x600x615



## 5th Element FIB 16 [WORK]

Ud.	Artículo	Descripción	Dim. LxFxH (mm)
2	CLT01100	Mesa de reunión con patas centrales barnizadas abiertas	4800x1652x728
1	CLT01105	Panel central de melamina con barra porta-accesorios y cobertura central para mesas compartidas	1600x25x382
2	CLT01110	Pletina para cobertura central	-
2	CLT01115	Par de vigas para patas en puente	Long 1600
2	CLT01120	Kit 2 pletinas para fijar vigas con porta CPU	-
2	CLT01125	Kit 2 pletinas para fijar vigas con cajoneras laterales o muebles laterales	-
1	CLT01190	Mueble Standard Dch. para encimera con puerta y cerradura	420x800x710
1	CLT01195	Mueble Standard Izq. para encimera con puerta y cerradura	420x800x710
1	CLT01200	Top para 2 cajoneras laterales	420x465x420
1	CLT01140	Porta CPU central para posiciones en mismo lado.	600x600x615
2	CLT01170	Barra lateral Porta-accesorios.	2000x25x116



## 5th Element FIB 19 [WORK]

Ud.	Artículo	Descripción	Dim. LxFxH (mm)
4	CLT01255	Mesa con patas en puente para porta CPU	1600x800x728
4	CLT01260	Panel frontal de tejido poliéster ignífugo	1600x18x465
2	CLT01265	Porta cpu central para posiciones opuestas	600x600x615
2	CLT01145	Mueble auxiliar central con 2 puertas corredizas y vanos abiertos	1400x600x615
2	CLT01130	Ala con veta transversal de melamina para mueble base.	800x600x25
2	CLT01275	Panel divisorio en metraquilato blanco para barras laterales porta accesorios	800x5x390
2	CLT01280	Balda central para barra porta accesorios	500x250x20
2	CLT01175	Porta archivadores central	500x250x365





## 5th Element FIS 02 [WORK]

Ud.	Artículo	Descripción	Dim. LxFxH (mm)
4	CLT01130	Encimera de melamina	1600x800x25
4	CLT01245	Kit vigas para patas metálicas de marco	Long.1700
4	CLT01235	Pata metálica de marco terminal Dch/izq	600x710
2	CLT01240	Pata metálica de marco terminal. Dcha/izq.	800x710
2	CLT01270	Módulo biombo con elemento superior en metraquilato	1600x52x1110
2	CLT01255	Juego de 4 placas de apoyo para encimera	-
2	CLT01265	Mueble auxiliar central con cajones de madera y porta CPU doble cara	1000x600x615



## 5th Element FIS 04 [WORK]

Ud.	Artículo	Descripción	Dim. LxFxH (mm)
4	CLT01130	Encimera de melamina	1600x800x25
4	CLT01245	Kit vigas para patas metálicas de marcos	Long.1700
4	CLT01235	Pata metálica de marco terminal Dch/izq	600x710
2	CLT01240	Pata metálica de marco terminal. Dcha/izq.	800x710
2	CLT01200	Módulo biombo	1600x52x1110
2	CLT01255	Juego de 4 placas de apoyo para encimera	-
2	CLT01265	Mueble auxiliar central con cajones de madera y porta CPU doble cara	1000x600x615



## 5th Element FIS 05 [WORK]

Ud.	Artículo	Descripción	Dim. LxFxH (mm)
4	CLT01230	Encimera de melamina	1600x800x25
4	CLT01245	Kit vigas para patas metálicas de marcos	-
4	CLT01235	Pata metálica de marco terminal Dch/izq	600x710
2	CLT01240	Pata metálica de marco central	H.710
2	CLT01290	Módulo biombo con elemento superior en metraquilato	1600x52x1110
2	CLT01255	Juego de 4 placas de apoyo para encimera	-
4	CLT01265	Mueble auxiliar central con cajones de madera y porta CPU doble cara	1000x600x615



## 5th Element FIS 01 [WORK]

Ud.	Artículo	Descripción	Dim. LxFxH (mm)
8	CLT01230	Encimera de melamina	1600x800x25
4	CLT01235	Pata metálica de marco terminal. Dcha/izq.	H.710
6	CLT01240	Pata metálica de marco central	H.710
8	CLT01245	Kit vigas para patas metálicas de marcos	-
4	CLT01200	Módulo biombo	1600x52x1110
1	CLT01255	Juego de 4 placas de apoyo para encimera	-
1	CLT01260	Juego de 12 placas de apoyo para encimera	-
4	CLT01265	Mueble auxiliar central con cajones de madera y porta CPU doble cara	1000x600x615

## Executive Office Symbol EOS 09 [DIR]

Ud	Artículo	Descripción	Dim. LxFxH (mm)
1	CLT00135	Mesa direccional con lateral en "L" (Con acceso)	2400x1000x735.
1	CLT00140	Cajonera con ruedas, 2 cajones ext con cerradura + 1 interno	577x538x530
3	CLT00145	Mueble medio con 2 puertas de cristal y cerradura	900x63x1583.
1	CLT00150	Tops laterales	2724x12x463.
1	CLT00155	Set de 2 laterales terminales para muebles bajos y altos	462x12x2100.



Más información y modelos  
en la web [dissetodiseo.com](http://dissetodiseo.com)

## Executive Office Symbol EOS 01 [DIR]

Ud	Artículo	Descripción	Dim. LxFxH (mm)
1	CLT00160	Mesa direccional con ala (Con acceso)	2400x1000-1950x735.
1	CLT00165	Mueble monolítico	2425x480x1440.



Sillas y armarios de pared no  
incluidos excepto indicación,  
Consultar páginas 696 y 694

## Executive Office Symbol EOS 04 [DIR]

Ud	Artículo	Descripción	Dim. LxFxH (mm)
1	CLT00170	Mesa direccional con sobre en cristal y ala (Con acceso superior).	2400x1000-1950x730
1	CLT00175	Mueble monolítico	1835x480x550

## Executive Office Symbol EOS 14 [DIR]

Ud	Artículo	Descripción	Dim. LxFxH (mm)
1	CLT00180	Mesa direccional	2200x1000x735
1	CLT00185	Mesa modular	2000x700x735





## Delta EVO DEL 07 [DIR]& [MEET]

Ud	Artículo	Descripción	Dim. LxFxH (mm)
1	CLT00005	Mesa direccional	1600x900x750
1	CLT00010	Mueble modular + cerradura	1151x525x617
1	CLT00015	Mesa de reuniones rectangular.	2100x1200x750
3	CLT00020	Mueble bajo con dos puertas	900x463x815
1	CLT00025	Top + 2 laterales finales. Laterales H.85 mm	2780x35x463
1	CLT00030	Mueble alto 2 puertas + cerradura	900x463x1967
2	CLT00035	Mueble alto con 2 puertas de cristal.	900x463x1967
1	CLT00040	Top + 2 laterales finales altos. Laterales H.200,2 mm	2780x35x463



## Delta EVO DEL 05 [DIR]& [MEET]

Ud	Artículo	Descripción	Dim. LxFxH (mm)
1	CLT00045	Mesa direccional con ala para cajonera base	2000x2300x750.
1	CLT00050	Cajonera de 4 cajones con cerradura	450x556x715.
3	CLT00020	Mueble bajo con 2 puertas y cerradura	900x463x815.
1	CLT00025	Top + 2 laterales bajos. Laterales H.85 mm	1550x35x463.
1	CLT00065	Mesa de reunión circular	Ø1200x750.



## Delta EVO DEL 04 [DIR]

Ud	Artículo	Descripción	Dim. LxFxH (mm)
1	CLT00005	Mesa direccional	2000x900x750.
1	CLT00075	Mueble modular con cerradura	1151x525x617.
2	CLT00080	Mueble medio con 2 puertas de cristal y cerradura	900x463x1583.
1	CLT00085	Top + 2 laterales finales medios. Laterales H.161,8 mm	1880x35x4603.
1	CLT00090	Mesa de salón	1200x600x395.



## Delta EVO DEL 05 [DIR]

Ud	Artículo	Descripción	Dim. LxFxH (mm)
1	CLT00005	Mesa direccional	1600x900x750.
1	CLT00100	Mueble modular con cerradura	903x525x617.
1	CLT00105	Ala para mesa	1600x600x750.
1	CLT00030	Mueble alto con 2 puertas y cerradura	900x463x1967.
1	CLT00115	Mueble alto con 2 puertas y cerradura	900x463x1967.
1	CLT00120	Top + 2 laterales finales altos. Laterales h. 161,8 mm	1880x35x463.
1	CLT00125	Mueble base	1830x463x678.
1	CLT00130	Par de puertas con cerradura para mueble base	-

## '70's SEV 01 [DIR]

Ud	Artículo	Descripción	Dim. LxFxH (mm)
1	CLT00245	Mesa direccional rectangular para cajonera base.	2000x900x720
2	CLT00250	Mueble auxiliar con puertas y cerradura.	900x600x603+87
2	CLT00255	Mueble alto con 2 puertas de cristal y cerraduras	900x463x1939
1	CLT00260	Base para mueble	1800x463x3+28
1	CLT00265	Top para mueble.	1800x463x30
1	CLT00270	Set 2 laterales finales para muebles	12x463x1999



## '70's SEV 06 [DIR]

Ud	Artículo	Descripción	Dim. LxFxH (mm)
1	CLT00275	Mesa direccional rectangular para cajonera base	2180x900x720
1	CLT00280	Cajonera de 3 cajones con cerradura	440x900x603+87
2	CLT00285	Mueble bajo con 2 puertas y cerradura	900x463x787
1	CLT00260	Base para mueble	1800x463x30+28
1	CLT00265	Top para mueble.	1800x463x30
1	CLT00290	Set 2 laterales finales para mueble	12x463x847



## '70's SEV 17 [DIR]



*Sillas y armarios de pared no incluidos excepto indicación, Consultar páginas 696 y 694*

Ud	Artículo	Descripción	Dim. LxFxH (mm)
1	CLT00295	Mesa direccional rectangular	2160x900x720
2	CLT00285	Mueble bajo con 2 puertas y cerradura	900x463x787
1	CLT00260	Base para mueble	1800x463x30+28
1	CLT00265	Top para mueble.	1800x463x30
1	CLT00290	Set 2 laterales finales para mueble	12x463x847



## '70's SEV 19 [MEET]

Ud	Artículo	Descripción	Dim. LxFxH (mm)
1	CLT00300	Mesa de reuniones cuadrada	1400x1400x720
1	CLT00305	Mueble auxiliar con patas cromadas	1824x466x60
1	CLT00310	Set de dos puertas con cerradura	
2	CLT00315	3 Cajones con cerradura.	





## UP UP 01 [DIR]

Ud	Artículo	Descripción	Dim. LxFxH (mm)
2	CLT00190	Mesa con patas en "T" con altura regulable	1600x800x650-850
1	CLT00195	Canaleta porta-cables	1600x190x100
1	CLT00200	Faldón	1600x18x300
2	CLT00205	Cajonera con ruedas con cierre amortiguado	421x552x573



## UP UP 04 [WORK]

Ud	Artículo	Descripción	Dim. LxFxH (mm)
4	CLT00210	Mesa perfilada con patas en "T" con altura regulable.	1600x900x620-1280
4	CLT00215	Interruptor alto/bajo. Comfort.	-
4	CLT00220	Cable de alimentación E.U.	L.2000
4	CLT00225	Canaleta Porta-cables con elemento de soporte	1400x150x70
4	CLT00205	Cajonera con ruedas con cierre amortiguado	421x552x573



## UP UP 09 [WORK]



**Sillas y armarios de pared no incluidos excepto indicación, Consultar páginas 696 y 694**

Ud	Artículo	Descripción	Dim. LxFxH (mm)
2	CLT00230	Mesa con patas en puente con altura regulable.	1800x800x650-850
1	CLT00235	Fijacion cables + 2 clips fija cables.	1600x110x100
1	CLT00200	Faldón.	1600x18x300



## UP UP 10 [WORK]

Ud	Artículo	Descripción	Dim. LxFxH (mm)
1	CLT00240	Mesa con patas en puente con altura regulable.	1600x800x605-850
1	CLT00200	Faldón.	1600x18x300

## OXI

### OXI 06 [WORK]

Ud	Artículo	Descripción	Dim. LxFxH (mm)
1	CLT00365	Mesa con patas de metal en puente	1400x800x720
2	CLT00370	Mesa con patas de metal en puente Y pata central	1400x800x720
1	CLT00375	Panel frontal	1000x18x390
3	CLT00345	Mueble auxiliar con ruedas y cerradura	677x551x568
3	CLT00350	Almohada de poliéster ignífugo para mueble auxiliar	677x552x30



## OXI

### OXI 16 [WORK]

Ud	Artículo	Descripción	Dim. LxFxH (mm)
1	CLT00380	Mesa	1400x1652x720
1	CLT00385	Mesa con pata central	1200x1652x720
2	CLT00390	Panel frontal	1400x18x360.
4	CLT00395	Top lateral para mesa	800x467x25
4	CLT00400	Mueble lateral abierto para mesa	764x439x695
4	CLT00405	Elemento superior para mueble lateral	800x300x380



## OXI

### OXI 12 [REP]

Ud	Artículo	Descripción	Dim. LxFxH (mm)
2	CLT00410	Encimera para mostrador simétrico.	1400x1400/600x25.
4	CLT00415	Biombo de melamina para mesa	700x25x1080
2	CLT00420	Biombo de melamina para mesa	1400x25x1080.
2	CLT00425	Montante de unión para biombo	Ø40x1080
1	CLT00430	Juego de 12 herrajes de soporte para encimera	
2	CLT00435	Lateral de soporte para biombo	570x25x695
1	CLT00440	Pata cónica fija.	H. 695.
2	CLT00445	Encimera de recepción con herrajes de soporte	1400x300x25
2	CLT00450	Porta teléfono - Porta papel	320x230x70
2	CLT00205	Cajonera con ruedas con cierre amortiguado	421x552x573



## OXI

### OXI 15 [MEET]

Ud	Artículo	Descripción	Dim. LxFxH (mm)
2	CLT00455	Mesa de reunión rectangular de madera	2100x1000x720







## OXI OXI 20 [WORK]

Ud	Artículo	Descripción	Dim. LxFxH (mm)
1	CLT00320	Mesa con alas laterales	1400x600x720
1	CLT00205	Cajonera con ruedas con cierre amortiguado	421x552x573



## OXI OXI 25 [WORK]

**i** Sillas y armarios de pared no incluidos excepto indicación, Consultar páginas 696 y 694

Ud	Artículo	Descripción	Dim. LxFxH (mm)
1	CLT00325	Mesa con patas metálicas en "T" y viga fija canalizada.	1600x800x720
1	CLT00330	Panel frontal	1600x18x390
1	CLT00205	Cajonera con ruedas con cierre amortiguado	421x552x573



## OXI OXI 03 [WORK]

Ud	Artículo	Descripción	Dim. LxFxH (mm)
1	CLT00335	Mesa	1600x1652x720
1	CLT00340	Mesa con pata central	1600x1652x720
2	CLT00341	Panel frontal	1600x18x360
1	CLT00345	Mueble auxiliar con ruedas y cerradura	677x551x568
1	CLT00350	Almohada de poliéster ignífugo	677x552x30



## OXI OXI 23 [WORK]

Ud	Artículo	Descripción	Dim. LxFxH (mm)
1	CLT00355	Mesa con alas laterales	1600x800x720
1	CLT00360	Ala dcha o izq. Para mesa.	1000x600x720

## Logic LOG 10 [WORK]

Ud	Artículo	Descripción	Dim. LxFxH (mm)
4	CLT00555	Encimera para mesa lineal	1450x1450x25
4	CLT00560	Mueble auxiliar con 4 cajones de madera	550x550x720
2	CLT00565	Porta CPU Dcha. O Izq. Con acceso superior	350x1160x720
4	CLT00570	Panel frontal con revestimiento en tejido poliéster ignifugo	1200x12x475
4	CLT00575	Set de 2 herrajes para panel frontal con revestimiento en tejido	-
2	CLT00505	Porta-plumas para panel frontal	90x65x94
2	CLT00580	Porta-plumas para panel frontal	180x65x94
4	CLT00500	Porta-papel para panel frontal	310x237x94
4	CLT00585	Porta-papel de pie	500x300x110



## Logic LOG 12 [WORK]

Ud	Artículo	Descripción	Dim. LxFxH (mm)
2	CLT00460	Encimera para mesa lineal	1400x800x25
2	CLT00590	Lateral para mesa Dcha. O Izq.	50x800x720
2	CLT00595	Cajonera de 3 cajones con ruedas y cerradura	421x552x573
2	CLT00545	Ala para mesa	350x1500x720
2	CLT00530	Porta-papel	650x300x110
2	CLT00570	Panel frontal con revestimiento en tejido poliéster ignifugo	1200x12x475



## Logic LOG 18 [WORK]

Ud	Artículo	Descripción	Dim. LxFxH (mm)
2	CLT00600	Encimera para mesa lineal	1600x800x25
2	CLT00605	Mueble auxiliar con cajón extraíble y cerradura	350x800x720
1	CLT00610	Mueble para mesa	800x400x1120
2	CLT00510	Herraje de conexión de encimera a mueble	750x20x70
2	CLT00615	Panel frontal de melamina con herrajes	1400x12x475
2	CLT00530	Porta-papel	650x300x110
1	CLT00505	Porta-plumas para panel frontal	90x65x94
1	CLT00580	Porta-plumas para panel frontal	180x65x94
1	CLT00500	Porta-papel para panel frontal	310x237x94



## Logic LOG 13 [WORK]

Ud	Artículo	Descripción	Dim. LxFxH (mm)
1	CLT00620	Encimera para mesa	1400x550/800x25
1	CLT00485	Porta CPU dcha. O izq. Con acceso superior	350x550x720
1	CLT00530	Porta-papel	650x300x110
1	CLT00605	Mueble auxiliar con cajón extraíble y cerradura	350x800x720
1	CLT00625	Panel frontal de melamina con herrajes	1200x12x475
1	CLT00505	Porta-plumas para panel frontal	90x65x94
1	CLT00580	Porta-plumas para panel frontal	180x65x94





## Logic LOG 03 [WORK]



**Sillas y armarios de pared no incluidos excepto indicación, Consultar páginas 696 y 694**

Ud	Artículo	Descripción	Dim. LxFxH (mm)
1	CLT00460	Encimera para mesa lineal	1400x800x25
2	CLT00465	Pata metálica Dch. O Izq.	120x800x720
1	CLT00470	Cajonera con ruedas y cerradura	421x552x573
1	CLT00475	Almohada de poliéster ignífuga para cajonera con ruedas.	421x552x30



## Logic LOG 01 [DIR]

Ud	Artículo	Descripción	Dim. LxFxH (mm)
1	CLT00480	Encimera compacta	1450x1450x25
1	CLT00485	Porta CPU dcha. O izq. Con acceso superior	350x550x720
1	CLT00490	Lateral para mesa Dcho o Izq.	50x550x720
1	CLT00495	Panel frontal de melamina con herrajes.	1300x12x475
1	CLT00500	Porta-papel para panel frontal	310x237x94
1	CLT00505	Porta-plumas para panel frontal	90x65x94



## Logic LOG 09 [WORK]

Ud	Artículo	Descripción	Dim. LxFxH (mm)
2	CLT00510	Herraje de conexión de encimera a mueble	750x20x70
1	CLT00515	Mueble para encimera de mesa	1850x400x1120
2	CLT00520	Encimera de mesa lineal	1200x800x25
2	CLT00525	Porta CPU Dcha. O Izq. Con acceso superior	350x800x720
2	CLT00530	Porta-papel	650x300x110
1	CLT00535	Panel divisorio de metacrilato para mueble	685x4x375



## Logic LOG 04 [WORK]

Ud	Artículo	Descripción	Dim. LxFxH (mm)
1	CLT00540	Encimera de mesa lineal perfilada	1600x800x25
1	CLT00545	Ala para mesa	350x150x721
1	CLT00530	Porta-papel	1650x300x110
1	CLT00550	Mueble de soporte lateral abierto	800x350x720

## Reception VOLTA VOL 03 [REP]

Ud	Artículo	Descripción	Dim. LxFxH (mm)
1	CLT00670	Angulo externo central 90°	1820x920x1100.
1	CLT00675	Módulo Dch. ángulo externo 60° con faldón corto	1780x1070x720.
1	CLT00680	Módulo lzq. ángulo externo 60° con faldón corto	1780x1070x720.
1	CLT00685	Kit terminal con dos terminales bajos.	-



## Reception VOLTA VOL 09 [REP]

Ud	Artículo	Descripción	Dim. LxFxH (mm)
1	CLT00690	Recepción lineal central	1200x805x1100.
1	CLT00695	Ángulo externo central 90° con balda de cristal templado satinado	1275x1275x1100.
1	CLT00700	Recepción lineal Dch. con balda de cristal templado satinado	1240x805x1100.
1	CLT00705	Recepción lineal lzq. con balda de cristal templado satinado	1240x805x1100.
1	CLT00710	Kit terminal para composiciones con 2 terminales altos	-



## Reception VOLTA VOL 08 [REP]

Ud	Artículo	Descripción	Dim. LxFxH (mm)
1	CLT00715	Ángulo de recepción externo 90° completo, con balda de cristal templado satinado	1800x800x1100.



## Reception VOLTA VOL 02 [REP]

Ud	Artículo	Descripción	Dim. LxFxH (mm)
2	CLT00720	Módulo ángulo externo central 60° con faldón hasta el suelo	1835x1070x720.
1	CLT00725	Módulo ángulo externo Dch. 60° con faldón hasta el suelo	1845x1070x720.
1	CLT00730	Módulo ángulo externo lzq. 60° con faldón hasta el suelo	1845x1070x720.
1	CLT00735	Kit terminal para composiciones bajas	-





**Sillas y armarios de pared no incluidos excepto indicación, Consultar páginas 696 y 694**

## ASK

Los productos Ask han sido específicamente pensados para la comodidad y seguridad en la recepción de clientes. Sus formas orgánicas crean un ambiente confortable que invitan a los usuarios a acercarse al mostrador.

### Reception ASK ASK 03 [REP]

Ud	Artículo	Descripción	Dim. LxFxH (mm)
1	CLT00630	Recepción ondulada para mesa	1469x870x1090
1	CLT00635	Recepción para mesa	1669x550x1090
1	CLT00640	Ángulo externo de recepción, 90°	930x930x1090
1	CLT00640	Balda para ángulo de recepción con mesa	460x460x25
1	CLT00650	Mesa simétrica angular	1400x1400-600x720
1	CLT00355	Mesa	1600x800x720

### Reception ASK ASK 02 [REP]

Ud	Artículo	Descripción	Dim. LxFxH (mm)
1	CLT00640	Balda para ángulo de recepción con mesa	460x460x25
1	CLT00630	Recepción ondulada para mesa	1469x870x1090
1	CLT00660	Recepción para mesa con encimera ondulada	1469x870x1090.
1	CLT00640	Ángulo externo de recepción, 90°	930x930x1090
1	CLT00665	Ángulo interno para recepción de 90°	930x930x1090.
1	CLT00355	Mesa	1600x800x720



## NICE NIC 07 [REP]

Ud	Artículo	Descripción	Dim. LxFxH (mm)
1	CLT00740	Módulo base lineal 3 fajas de madera	1800x701x1065
1	CLT00745	Balda de cristal	1800x300x12+18
1	CLT00755	Módulo base angular lzq. 3 fajas de madera	1851x1501x1065
1	CLT00765	Set de 2 baldas angulares lzq. de cristal.	1970x1620x12+18
1	CLT00780	Panel terminal lzq.	500x837x1103
2	CLT00840	Mueble Standard con cerradura y recipiente porta-papeles	416x837x1103.
2	CLT00790	Top de madera para mueble	416x837x18
2	CLT00845	Mueble medio con 2 puertas, cierre amortiguado y cerradura	900x463x1583.
1	CLT00850	Top para mueble	1838x463x18.
1	CLT00855	2 laterales terminales para muebles bajos, medios y altos	18x463x1555.



## NICE NIC 09 [REP]

Ud	Artículo	Descripción	Dim. LxFxH (mm)
3	CLT00740	Módulo base lineal 3 fajas de madera	1800x701x1065
3	CLT00745	Balda de cristal	1800x300x12+18
2	CLT00750	Módulo base angular Dch. 3 fajas de madera	1851x1501x1065
2	CLT00755	Módulo base angular lzq. 3 fajas de madera	1851x1501x1065
2	CLT00760	Set de 2 baldas angulares Dch. de cristal.	1970x1620x12+18
2	CLT00765	Set de 2 baldas angulares lzq. de cristal.	197x1620x12+18
6	CLT00770	Panel bajo central	50x566x710
1	CLT00775	Panel terminal Dch.	50x837x1103
1	CLT00780	Panel terminal lzq.	50x837x1103
4	CLT00785	Cajonera de dos cajones con ruedas	442x531x597



## NICE NIC 03 [REP]

Ud	Artículo	Descripción	Dim. LxFxH (mm)
1	CLT00795	Módulo base lineal con 2 fajas de madera	1800x701x1065
1	CLT00800	Faja superior de policarbonato con retroiluminación Led.	1800x18x350
1	CLT00745	Balda de cristal	1800x300x12+18
1	CLT00805	Modulo Dch. de base angular, con 3 fajas de madera	1851x1501x1065.
1	CLT00810	Modulo lzq. de base angular, con 3 fajas de madera	1851x1501x1065.
2	CLT00815	Set 2 fajas superiores de policarbonato con retroiluminación Led.	1851-1501x18x350
1	CLT00760	Set de 2 baldas angulares Dch. de cristal.	1970x1620x12+18
1	CLT00765	Set de 2 baldas angulares lzq. de cristal.	1970x1620x12+18
2	CLT00770	Panel bajo central	50x566x710
1	CLT00775	Panel terminal Dch.	50x837x1103



## NICE NIC 17 [REP]

Ud	Artículo	Descripción	Dim. LxFxH (mm)
2	CLT00795	Módulo base lineal con 2 fajas de madera	1800x701x1065
2	CLT00800	Faja superior de policarbonato con retroiluminación Led.	1800x18x350
2	CLT00745	Balda de cristal	1800x300x12+18
3	CLT00840	Mueble Standard con cerradura y recipiente porta-papeles	416x837x1103
3	CLT00790	Top de madera para mueble	416x837x18
1	CLT00820	Kit de alimentación centralizada debajo del tablero	-





## NICE NIC 06 [REP]

Ud	Artículo	Descripción	Dim. LxFxH (mm)
3	CLT00740	Módulo base lineal 3 fajas de madera	1800x701x1065
3	CLT00745	Balda de cristal	1800x300x12+18
2	CLT00750	Módulo base angular Dch. 3 fajas de madera	1851x1501x1065
2	CLT00755	Módulo base angular Izq. 3 fajas de madera	1851x1501x1065
2	CLT00760	Set de 2 baldas angulares Dch. de cristal.	1970x1620x12+18
2	CLT00765	Set de 2 baldas angulares Izq. de cristal.	197x1620x12+18
6	CLT00770	Panel bajo central	500x5660x7100
1	CLT00775	Panel terminal Dch.	50x837x1103
1	CLT00780	Panel terminal Izq.	50x837x1103
4	CLT00785	Cajonera de dos cajones con ruedas	442x531x597



## NICE NIC 12 [REP]

Ud	Artículo	Descripción	Dim. LxFxH (mm)
1	CLT00740	Módulo base lineal 3 fajas de madera	1800x701x1065
1	CLT00745	Balda de cristal	1800x300x12+18
1	CLT00750	Módulo base angular Dch. 3 fajas de madera	1851x1501x1065
1	CLT00755	Módulo base angular Izq. 3 fajas de madera	1851x1501x1065
1	CLT00760	Set de 2 baldas angulares Dch. de cristal.	1970x1620x12+18
1	CLT00765	Set de 2 baldas angulares Izq. de cristal.	1970x1620x12+18
1	CLT00775	Panel terminal Dch.	50x837x1103
2	CLT00780	Panel terminal Izq.	50x837x1103
2	CLT00790	Top de madera para mueble	416x837x18



## NICE NIC 01 [REP]

Ud	Artículo	Descripción	Dim. LxFxH (mm)
1	CLT00795	Módulo base lineal con 2 fajas de madera	1800x701x1065
1	CLT00800	Faja superior de policarbonato con retroiluminación Led.	1800x18x350
1	CLT00745	Balda de cristal	1800x300x12+18
1	CLT00805	Módulo Dch. de base angular, con 3 fajas de madera	1851x1501x1065.
1	CLT00810	Módulo Izq. de base angular, con 3 fajas de madera	1851x1501x1065.
2	CLT00815	Set 2 fajas superiores de policarbonato con retroiluminación Led.	1851-1501x18x350
1	CLT00760	Set de 2 baldas angulares Dch. de cristal.	1970x1620x12+18
1	CLT00765	Set de 2 baldas angulares Izq. de cristal.	1970x1620x12+18
2	CLT00770	Panel bajo central	50x566x710
1	CLT00775	Panel terminal Dch.	50x837x1103
1	CLT00780	Panel terminal Izq.	50x837x1103
1	CLT00820	Kit de alimentación centralizada debajo del tablero	-



## NICE NIC 13 [REP]

Ud	Artículo	Descripción	Dim. LxFxH (mm)
2	CLT00740	Módulo base lineal 3 fajas de madera	1800x701x1065
2	CLT00745	Balda de cristal	1800x300x12+18
1	CLT00825	Módulo Dch. Recepción bajo	1800x900x735.
1	CLT00770	Panel bajo central	50x566x710
1	CLT00780	Panel terminal Izq.	50x837x1103
1	CLT00830	Panel moldeado central para módulos de recepción	50x598x1103.
1	CLT00835	Panel terminal para módulos de recepción	50x837x743.

## Enosi EVO ENO 07 [MEET]

Ud.	Artículo	Descripción	Dim.LxFxH (mm)
1	CLT01005	Mesa de reunión rectangular con canaleta, porta cableado y acceso superior.	3200x1200x740.
2	CLT01010	Base para mueble auxiliar	1862x498x140.
4	CLT00880	Mueble auxiliar con una puerta	450x463x450
4	CLT00870	Mueble librería lacado (Posición vertical u horizontal)	900x463x450
6	CLT00885	Mueble auxiliar con 2 puertas	900x463x450
2	CLT00924	Par de paneles para mueble auxiliar	12x463x1350
2	CLT00925	Par de paneles para mueble auxiliar	12x463x1800

## Enosi EVO ENO 08 [DIR]



**Sillas y armarios de pared no incluidos excepto indicación, Consultar páginas 696 y 694**

Ud.	Artículo	Descripción	Dim.LxFxH (mm)
1	CLT01025	Mesa de reuniones. Posicionamiento izq/Dch.	2000x1200x740
1	CLT00865	Mueble auxiliar con pies regulables	2123x600x597
1	CLT00870	Mueble librería lacado (Posición vertical o horizontal)	900x463x450
1	CLT01030	Base para mueble auxiliar	2000x498x140
4	CLT00885	Mueble auxiliar con 2 puertas	900x463x450
2	CLT00905	Mueble modular con 2 cajones	900x463x450
1	CLT00924	Par de paneles para mueble auxiliar	12x463x1350
1	CLT01035	Top para mueble auxiliar	2274x463x12

## Enosi EVO ENO 17 [DIR]

Ud.	Artículo	Descripción	Dim.LxFxH (mm)
1	CLT01015	Mesa direccional	2000x900x740
1	CLT00915	Mueble auxiliar con 2 cajones y ruedas. Con 1 porta-papeles interno y puerta Dcha.	750x531x597
1	CLT01020	Mesa de reunión cuadrada con encimera de cristal blanco extra	1200x1200x740
1	CLT00875	Base para mueble auxiliar	2900x498x140
2	CLT00880	Mueble auxiliar con una puerta	450x463x450
3	CLT00870	Mueble librería lacado (Posición vertical o horizontal)	900x463x450
4	CLT00885	Mueble auxiliar con 2 puertas	900x463x450
1	CLT00905	Mueble modular con 2 cajones	900x463x450
1	CLT00924	Par de paneles para mueble auxiliar	12x463x1350
1	CLT00895	Top para mueble modular	2724x463x12

## Enosi EVO ENO 11 [DIR]

Ud.	Artículo	Descripción	Dim.LxFxH (mm)
1	CLT01015	Mesa direccional	2000x900x740
1	CLT01040	Faldón para mesa	2000x18x300
2	CLT01045	Mueble medio con 2 puertas, cierre amortiguado y cerradura	900x463x1555
1	CLT01050	Mueble medio con puertas de marco de aluminio y cristal templado lacado	900x463x1555
1	CLT01055	Par de paneles laterales terminales para mueble	12x463x1531
1	CLT01000	Base + top para mueble	2724x463x40+12







## Enosi EVO ENO 04 [DIR]

Ud.	Artículo	Descripción	Dim.LxFxH (mm)
1	CLT00860	Mesa direccional. Encimera de cristal y patas barnizadas o cromadas	2000x900x740.
1	CLT00865	Mueble auxiliar con pies regulables	2123x600x597.
4	CLT00870	Mueble librería lacado (Posición vertical o horizontal)	900x463x450.
1	CLT00875	Base para mueble auxiliar	2900x498x140.
2	CLT00880	Mueble auxiliar con una puerta	450x463x450.
2	CLT00885	Mueble auxiliar con 2 puertas	900x463x450.
1	CLT00890	Par de paneles terminales para mueble modular	12x463x900.
1	CLT00895	Top para mueble modular	2724x463x12.



## Enosi EVO ENO 02 [DIR]

Ud.	Artículo	Descripción	Dim.LxFxH (mm)
1	CLT00900	Mesa de reunión cuadrada con encimera de cristal, canaleta porta-cableado y acceso superior.	1600x1600x740
1	CLT00875	Base para mueble auxiliar	2900x498x140
2	CLT00880	Mueble auxiliar con una puerta	450x463x450
2	CLT00870	Mueble librería lacado (Posición vertical u horizontal)	900x463x450
2	CLT00885	Mueble auxiliar con 2 puertas	900x463x450
1	CLT00905	Mueble modular con 2 cajones	900x463x450
1	CLT00890	Par de paneles terminales para mueble modular	12x463x900



## Enosi EVO ENO 06 [DIR]

Ud.	Artículo	Descripción	Dim.LxFxH (mm)
1	CLT00910	Mesa direccional. Encimera de cristal y patas barnizadas o cromadas	2000x900x740
1	CLT00915	Mueble auxiliar con 2 cajones y ruedas. Con 1 porta-papeles interno y puerta Dcha.	750x531x597
1	CLT00920	Base para mueble auxiliar	2450x498x140
2	CLT00880	Mueble auxiliar con una puerta	450x463x450
7	CLT00870	Mueble librería lacado (Posición vertical u horizontal)	900x463x450
2	CLT00885	Mueble auxiliar con 2 puertas	900x463x450
1	CLT00925	Par de paneles para mueble auxiliar	12x463x1800
1	CLT00930	Top para mueble auxiliar	2274x463x12



## Enosi EVO ENO 18 [MEET]

Ud.	Artículo	Descripción	Dim.LxFxH (mm)
1	CLT00935	Mesa de reunión rectangular con canaleta, porta cableado y acceso superior.	2800x1200x740
1	CLT00940	Mueble alto Dch. con puerta, cierre amortiguado y cerradura	450x463x1939
1	CLT00945	Mueble alto Izq. con puerta, cierre amortiguado y cerradura	450x463x1939
1	CLT00950	Mueble alto con 2 puertas de cristal y cerradura	900x463x1939
1	CLT00955	Par de paneles terminales para mueble	12x463x1915
1	CLT01000	Base + top para mueble	2724x463x40+12

## Nuevos modelos

Disponemos de un catálogo extenso de mobiliario de oficina para equipar sus instalaciones.

Realizamos proyectos a medida en caso de no disponer de productos estándar.

Para más información contacten con nuestro departamento comercial y un técnico les asesorará para ayudarles con las necesidades que tengan.



Trabajar en un entorno agradable es importante para la empresa, aporta una mayor armonía en la jornada laboral facilitando el trabajo de los empleados y directivos.

Gracias a la amplitud de los puestos de trabajo para oficina dispondrán de un entorno limpio y ordenado.

Disponemos de diferentes modelos de sillas para puestos de trabajo, directivos, de dirección, recepción, etc.

Los armarios para oficina, bucs, estanterías están disponibles en el mismo color que los puestos de trabajo.

Disponemos bajo pedido de múltiples accesorios como pasacables, canaletas, kits de alimentación, etc.

Para más información contacten con nuestro departamento comercial y un técnico les asesorará para ayudarles con las necesidades que tengan.





## Armario versátil personalizable

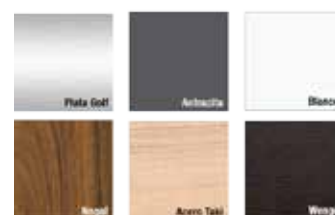
Entre los armarios de oficina destaca nuestro armario adaptable a la necesidad de cada empresa. Usted decide si necesita puertas, cajones o vanos, y el número de cada uno.

Además disponemos de gran diversidad de materiales y colores para crear la combinación perfecta, junto a la altura deseada.

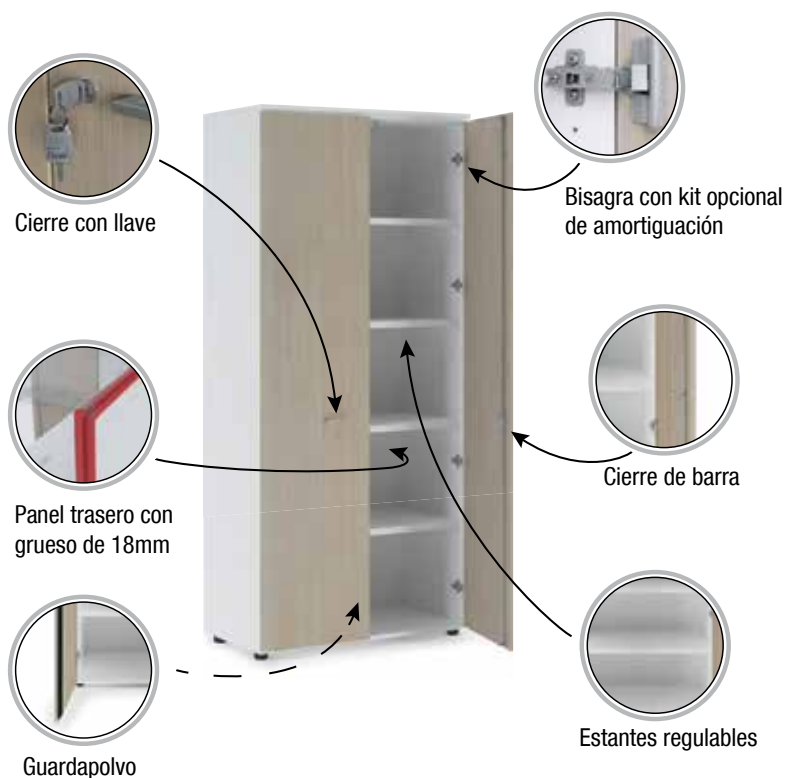
Los estantes son regulables y extraíbles. A la medida de los objetos que pretenda colocar en su interior. Perfecto para cualquier tipo de almacenaje.

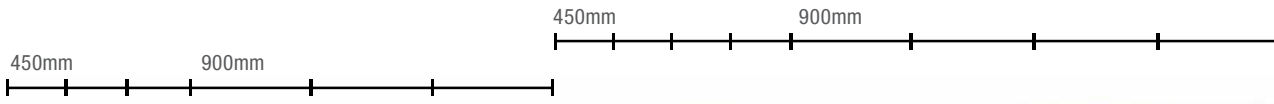
Tiene opción de cerradura con llave, tanto en puertas como en cajones. Prácticamente su armario hecho a medida!

## Colores para estructuras y marcos



## Colores para puertas y tiradores





# Sillas Premium

## CARACTERÍSTICAS DE LOS TEJIDOS

Para las sillas de alta calidad ofrecemos una gran cantidad de combinaciones posibles con los diferentes tejidos y colores, de manera que se ajusten totalmente a sus necesidades y a las de su empresa. Elija un tipo de tejido y color para su silla, convirtiéndola en algo único y exclusivo para usted.

### Tipo A - Polipropileno ignífugo

Composición: 100% Polipropileno

Peso: 250g/m<sup>2</sup> Ignífugo: Sí, tipo 1 

Limpieza: Aspiradora de pico liso, sin cepillo

Lavado:     

Color:



### Tipo D1 - Malla

Composición: 70% PVC 30% Poliéster

Peso: 560g/m<sup>2</sup> Ignífugo: No

Limpieza: Usar con regularidad la aspiradora de pico liso sin cepillo.

Lavado:     

Color:



### Tipo F4 - tejido técnico ignífugo


Composición: 100% Poliéster

Peso: 230g/m<sup>2</sup> Ignífugo: Sí, tipo 1 

Limpieza: Usar con regularidad la aspiradora de pico liso sin cepillo.

Lavado:     

Color:



### Tipo B - Piel sintética

Composición: 14%Algodón 14%Poliéster 72%PVC

Peso: 770g/m<sup>2</sup> Ignífugo: No

Limpieza: Inmediata con papel absorbente. Seguir con un paño blanco empapado en solución acuosa.

Lavado:     

Color:



### Tipo F1 - Piel ignífuga

Composición: 22% Poliuretano 21% Algodón


27%PC Acrílico 30% Poliéster

Peso: 450g/m<sup>2</sup> Ignífugo: Sí, tipo 1 

Limpieza: Inmediata con papel absorbente. Seguir con un paño blanco empapado en 50% agua 50% alcohol o cualquier producto con amoníaco.

Lavado:     

Color:



### Tipo G1 - Lana

Composición: 75% Lana 25% Poliamida

Peso: 645g/m<sup>2</sup> Ignífugo: No

Limpieza: Usar con regularidad la aspiradora de pico liso sin cepillo.

Lavado:     

Color:



### Tipo C - Crepé ignífugo

Composición: 100% Poliéster

Peso: 490g/m<sup>2</sup> Ignífugo: Sí, tipo 1 

Limpieza: Usar con regularidad la aspiradora de pico liso sin cepillo.

Lavado:     

Color:



### Tipo F2 - Poliéster elástico ignífugo

Composición: 100% Poliéster

Peso: 540g/m<sup>2</sup> Ignífugo: Sí, tipo 1 

Limpieza: Usar con regularidad la aspiradora de pico liso sin cepillo.

Lavado:     

Color:



### Tipo G2 - Anti-manchas


Composición: 100% Poliéster

Peso: 470g/m<sup>2</sup> Ignífugo: No

Limpieza: limpiar inmediatamente con papel absorbente. en caso de penetración frotar levemente con esponja húmeda con jabón neutral.

Lavado:     

Color:



### Tipo D1 - Tejido malla

Composición: 100% Poliéster

Peso: 350g/m<sup>2</sup> Ignífugo: No

Limpieza: Usar con regularidad la aspiradora de pico liso sin cepillo.

Lavado:     

Color:



### Tipo F3 - Poliéster ignífugo resistente

Composición: 100% Poliéster

Peso: 630g/m<sup>2</sup> Ignífugo: Sí, tipo 1 

Limpieza: Usar con regularidad la aspiradora de pico liso sin cepillo.

Lavado:     

Color:



### Tipo H - Piel

Composición: 100% Piel esmerilada Ignífugo: No

Características: puede presentar irregularidades debido a la autenticidad de la piel

Limpieza: Usar agua limpia, nunca productos químicos. Absorber sin presionar ni frotar.

Color:



## Mecanismos

La gran mayoría de sillas cuentan con diferentes mecanismos, reposabrazos o bases. consúltenos para obtener información sobre los mecanismos de los que dispone su silla.

Estos son algunos ejemplos →



Palanca de elevación a gas.



Regulador de tensión Sincronización asiento-respaldo.



Regulador de respaldo en profundidad, inclinación y altura.



Regulador de respaldo en profundidad, inclinación y altura.



Regulador de tensión movimiento asiento-respaldo sincronizado.



Palanca de elevación, bloqueo/desbloqueo, Regulador de tensión.



Regulador de tensión. Bloqueo/desbloqueo. Sistema anti-choque. Movimiento asiento-respaldo sincronizado.



Brazo de polipropileno negro regulable.



Brazo de poliuretano negro gofrado fijo.



Brazo de polipropileno negro fijo.



Base de aluminio cromado con pies.



Base de aluminio cromado con ruedas.

## Executive



## Yon1

Configuración ver página 696

Artículo	H respaldo (mm)	H Asiento (mm)	Base Ø. (mm)	Brazos tipo	Peso (Kg)
CLT01400	820	420-510	720	BFC	28
CLT01405	820	420-510	720	BF	28



## NeoChair4

Configuración ver página 696

Artículo	H respaldo (mm)	H asiento (mm)	Base Ø. (mm)	Brazos tipo	Peso (Kg)
CLT01500	510	440	620x640	Fijos	20



## Yon2

Configuración ver página 696

Artículo	H respaldo (mm)	H Asiento (mm)	Base Ø. (mm)	Brazos tipo	Peso (Kg)
CLT01410	570	420-510	720	-	21
CLT01420	570	420-510	720	BFC	21
CLT01430	5700	420-510	720	BF	21



## NeoChair5

Configuración ver página 696

Artículo	H respaldo (mm)	H asiento (mm)	Base Ø. (mm)	Brazos tipo	Peso (Kg)
CLT01490	510	440	530x640	-	16
CLT01495	510	440	620x640	Fijos	18



## Yon3

Configuración ver página 696

Artículo	H respaldo (mm)	H asiento (mm)	Base Ø. (mm)	Peso (Kg)
CLT01440	570	430	630x660	21



## Hello'1

Configuración ver página 696

Artículo	H Total (mm)	H asiento (mm)	Base Ø. (mm)	Respaldo	Peso (Kg)
CLT01505	1270-1370	450-530	720	antracita	19
CLT01520	1270-1370	450-530	720	gris	19



## NeoChair1

Configuración ver página 696

Artículo	H respaldo (mm)	H asiento (mm)	Base Ø. (mm)	Brazos tipo	Peso (Kg)
CLT01445	780	420-530	710	BH	23
CLT01450	780	420-530	710	BFC	24



## Hello'2

Configuración ver página 696

Artículo	H Total (mm)	H asiento (mm)	Base Ø. (mm)	Respaldo	Peso (Kg)
CLT01535	1080-1180	450-530	720	antracita	17
CLT01550	1080-1180	450-530	720	antracita	17
CLT01565	1080-1180	450-530	720	gris	17
CLT01580	1080-1180	450-530	720	gris	17



## NeoChair2

Configuración ver página 696

Artículo	H respaldo (mm)	H asiento (mm)	Base Ø. (mm)	Brazos tipo	Peso (Kg)
CLT01455	610	420-530	710	-	20
CLT01460	610	420-530	710	BH	21
CLT01460	610	420-530	710	BFC	22



## Hello'3

Configuración ver página 696

Artículo	H Total (mm)	H asiento (mm)	Base Ø. (mm)	Estruct.	Respaldo	Peso (Kg)
CLT01595	860	480	550x570	barniz plata	antracita	13
CLT01600	860	480	550x570	cromado	antracita	13
CLT01605	860	480	550x570	barniz plata	gris	13
CLT01610	860	480	550x570	cromado	gris	13



## NeoChair3

Configuración ver página 696

Artículo	H respaldo (mm)	H asiento (mm)	Base Ø. (mm)	Mecan. Tipo	Brazos tipo	Peso (Kg)
CLT01470	540	420-530	710	G	-	17
CLT01475	540	420-530	710	G	BH	18
CLT01480	540	420-530	710	G	BFC	19
CLT01485	550	420-530	710	G-AR	-	17



## Galass Bois1

Configuración ver página 696

Artículo	H Respaldo (mm)	H asiento (mm)	Base Ø. (mm)	Mecan.	Peso (Kg)
CLT01615	670-710	480-570	690	GO	28
CLT01620	670-710	480-570	690	GY	28



## Executive



## Galass Bois2

Configuración ver página 696

Artículo	H Respaldo (mm)	H asiento (mm)	Base Ø. (mm)	Mecan.	Peso (Kg)
CLT01625	710	480-570	690	GO	23
CLT01630	710	480-570	690	GY	23



## Galass Bois3

Configuración ver página 696

Artículo	H Respaldo (mm)	H asiento (mm)	Base Ø. (mm)	Peso (Kg)
CLT01635	510	440	640x550	23



## Galass acolchada 1

Configuración ver página 696

Artículo	H Respaldo (mm)	H asiento (mm)	Base Ø. (mm)	Mat. Base	Brazos	Peso (Kg)
CLT01640	670-730	470-550	690	nylon negro	BF	23
CLT01655	670-730	470-550	690	cromada	BF	23
CLT01670	670-730	470-550	690	nylon negro	BHL	23
CLT01680	670-730	470-550	690	cromada	BHL	23



## Galass acolchada 2

Configuración ver página 696

Artículo	H Respaldo (mm)	H asiento (mm)	Base Ø. (mm)	Mecan.	Mat. Base	Peso (Kg)
CLT01690	490-550	470-550	690	G	nylon negro	21
CLT01705	490-550	470-550	690	G	cromada	21
CLT01720	490-550	470-550	690	GO	nylon negro	21
CLT01730	490-550	470-550	690	GO	cromada	21



## Galass acolchada 3

Configuración ver página 696

Artículo	H Respaldo (mm)	H asiento (mm)	Base Ø. (mm)	Estruct.	Peso (Kg)
CLT01740	460	450	650x560	SLF	21



## Galass acolchada 4

Configuración ver página 696

Artículo	H Total (mm)	H asiento (mm)	Base Ø. (mm)	Estruct.	Peso (Kg)
CLT01745	890	460	560x530	SLF	14



## Athena1

Configuración ver página 696

Artículo	H Respaldo (mm)	H asiento (mm)	Base Ø. (mm)	Brazos	Peso (Kg)
CLT01750	700-770	420-510	700	BHL	24
CLT01755	700-770	420-510	700	BFC	24



## Athena2

Configuración ver página 696

Artículo	H Respaldo (mm)	H asiento (mm)	Base Ø. (mm)	Brazos	Peso (Kg)
CLT01760	480-550	420-510	700	BHL	21
CLT01765	480-550	420-510	700	BFC	21



## Athena3

Configuración ver página 696

Artículo	H Respaldo (mm)	H asiento (mm)	Base Ø. (mm)	Peso (Kg)
CLT01770	530	440	620x570	14



## Athena4

Configuración ver página 696

Artículo	H Respaldo (mm)	H asiento (mm)	Base Ø. (mm)	Mat. Base	Peso (Kg)
CLT01775	800-880	450-520	700	nylon negro	19
CLT01780	800-880	450-520	700	cromada	19



## Athena5

Configuración ver página 696

Artículo	H Respaldo (mm)	H asiento (mm)	Base Ø. (mm)	Mat. Base	Peso (Kg)
CLT01785	630-710	45-520	700	nylon negro	18
CLT01790	630-710	45-520	700	cromada	18



## Athena6

Configuración ver página 696

Artículo	H Respaldo (mm)	H asiento (mm)	Base Ø. (mm)	Peso (Kg)
CLT01795	440	450	640x530	10

## Executive



## Formen1

Configuración ver página 696

Artículo	H Respaldo (mm)	H asiento (mm)	Base Ø. (mm)	Mat.Base	Peso (Kg)
CLT01800	740	470-560	690	nylon negro	20
CLT01815	740	470-560	690	cromada	20



## Formen3

Configuración ver página 696

Artículo	H Respaldo (mm)	H asiento (mm)	Base Ø. (mm)	Mat.Base	Peso (Kg)
CLT01860	570	470-560	690	nylon negro	18
CLT01875	570	470-560	690	cromada	18



## Formen2

Configuración ver página 696

Artículo	H Respaldo (mm)	H asiento (mm)	Base Ø. (mm)	Mat.Base	Peso (Kg)
CLT01830	570	470-560	690	nylon negro	19
CLT01845	570	470-560	690	cromada	19



## Formen4

Configuración ver página 696

Artículo	H Total (mm)	H asiento (mm)	Base Ø. (mm)	Peso (Kg)
CLT01890	960	440	680x590	15

## Operativas



## Hello'1

Configuración ver página 696

Artículo	H Total (mm)	H asiento (mm)	Base Ø. (mm)	Mat.Base	Peso (Kg)
CLT01895	1080-1180	430-530	690	nylon negro	14
CLT01910	1080-1180	430-530	690	cromada	14
CLT01925	1080-1180	430-530	690	nylon negro	14
CLT01940	1080-1180	430-530	690	cromada	14



## Hello'5

Configuración ver página 696

Artículo	H Total (mm)	H asiento (mm)	Base Ø. (mm)	Peso (Kg)
CLT02035	860	480	55x570	12
CLT02040	860	480	550x570	12
CLT02045	860	480	550x570	12
CLT02050	860	480	550x570	12
CLT02055	860	480	550x570	12
CLT02060	860	480	550x570	12



## Hello'2

Configuración ver página 696

Artículo	H Total (mm)	H asiento (mm)	Base Ø. (mm)	Mat.Base	Peso (Kg)
CLT01955	1005-1125	390-510	690	nylon negro	13
CLT01970	1005-1125	390-510	690	cromada	13
CLT01985	1005-1125	390-510	690	nylon negro	13
CLT02000	1005-1125	390-510	690	cromada	13



## Galassia Evo1

Configuración ver página 696

Artículo	H Total (mm)	H asiento (mm)	Base Ø. (mm)	Mat.Base	Peso (Kg)
CLT02095	580	450-560	690	nylon negro	17
CLT02130	580	450-560	690	cromada	17



## Hello'3

Configuración ver página 696

Artículo	H Total (mm)	H asiento (mm)	Base Ø. (mm)	Mat.Base	Peso (Kg)
CLT02015	820-920	430-530	69	nylon negro	13
CLT02020	820-920	430-530	69	nylon negro	13
CLT02025	820-920	430-530	69	nylon negro	13



## Galassia Evo2

Configuración ver página 696

Artículo	H Total (mm)	H asiento (mm)	Base Ø. (mm)	Peso (Kg)
CLT02165	500	450	610x560	11



## Hello'4

Configuración ver página 696

Artículo	H Total (mm)	H asiento (mm)	Base Ø. (mm)	Mat.Base	Peso (Kg)
CLT02030	1040-1300	610-870	690	nylon negro	13



## Galassia systeme1

Configuración ver página 696

Artículo	H Total (mm)	H asiento (mm)	Base Ø. (mm)	Peso (Kg)
CLT02200	540-590	450-540	690	21
CLT02210	540-590	450-540	690	21
CLT02220	540-590	450-540	690	21

# Operativas



## Athena1

Configuración ver página 696

Modelo	H Total (mm)	H asiento (mm)	Base Ø. (mm)	Brazos	Peso (Kg)
CLT02260	570-630	420-530	700	-	17
CLT02270	570-630	420-530	700	bf	18
CLT02280	570-630	420-530	700	bh	19



## Fast3

Configuración ver página 696

Modelo	H Total (mm)	H asiento (mm)	Base Ø. (mm)	Peso (Kg)
CLT02610	920	480	590x490	12



## Athena2

Configuración ver página 696

Artículo	H Total (mm)	H asiento (mm)	Base Ø. (mm)	Peso (Kg)
CLT02290	430	450	580x640	13



## F01-1

Configuración ver página 696

Modelo	H Total (mm)	H asiento (mm)	Base Ø. (mm)	Peso (Kg)
CLT02615	360	460-590	650	10



## Athena3

Escoger configuración en página 696

Modelo	H Total (mm)	H asiento (mm)	Base Ø. (mm)	Brazos	Peso (Kg)
CLT02295	500	450-510	700	-	15
CLT02330	500	450-510	700	-	15
CLT02365	500	450-510	700	BF	16
CLT02400	500	450-510	700	BF	16
CLT02435	500	450-510	700	BH	17
CLT02470	500	450-510	700	BH	17



## F01-2

Configuración ver página 696

Modelo	H Total (mm)	H asiento (mm)	Base Ø. (mm)	Marco	Peso (Kg)
Con ruedas					
CLT02620	790	460	550x560	barniz negro	13
Sin ruedas					
CLT02620	790	460	550x560	barniz negro	13
CLT02630	790	460	55x560	cromado	13



## Athena4

Configuración ver página 696

Modelo	H Total (mm)	H asiento (mm)	Base Ø. (mm)	Marco	Peso (Kg)
CLT02505	530	450	640x580	barnizado negro	14
CLT02540	530	450	640x580	cromado	14



## F02-1

Configuración ver página 696

Modelo	H Total (mm)	H asiento (mm)	Base Ø. (mm)	Peso (Kg)
CLT02740	400	450	550x510	9



## Fast1

Configuración ver página 696

Modelo	H Total (mm)	H asiento (mm)	Base Ø. (mm)	Brazos	Peso (Kg)
CLT02575	550-610	400-530	680	-	13
CLT02585	550-610	400-530	680	BF	15
CLT02595	550-610	400-530	680	BH	15



## F02-2

Configuración ver página 696

Modelo	H Total (mm)	H asiento (mm)	Base Ø. (mm)	Peso (Kg)
130502	400	450	550x510	11



## Fast2

Configuración ver página 696

Modelo	H Total (mm)	H asiento (mm)	Base Ø. (mm)	Peso (Kg)
CLT02605	420-480	610-870	680	15



## F02-3

Configuración ver página 696

Modelo	H Total (mm)	H asiento (mm)	Base Ø. (mm)	Peso (Kg)
CLT02760	400	700	55x510	14

## Operativas



## Free1&amp;2

Configuración ver página 696

Artículo	H Total (mm)	H asiento (mm)	Peso (Kg)
CLT02770	830	450	12
CLT02780	830	450	14



## Babel1

Configuración ver página 696

Artículo	H Total (mm)	H asiento (mm)	Peso (Kg)
CLT02790	800	470	13

## De Espera

## Conjunto para sala de espera Hello'

Configuración ver página 696



Artículo	Asientos	Dim. LxFxH (mm)	Peso (Kg)
CLT02800	1	1195x590x890	22
CLT02810	2	1815x590x890	29
CLT02820	3	2435x590x890	35



## Conjunto para sala de espera E.Lounge

Configuración ver página 696

Artículo	Asientos	Dim. LxFxH (mm)	Peso (Kg)
CLT02920	Sillón	720x900x820	22
CLT02925	Sillón con brazos	720x900x820	29
CLT02930	apoyapiés	720x660x420	35

## Conjunto para sala de espera F01-1



Artículo	Asientos	Dim. LxFxH (mm)	Peso (Kg)
CLT02830	2	1190x660x790	16
CLT02835	3	1600x660x790	22
CLT02840	4	2110x660x790	28
CLT02845	1+mesa	1190x660x790	16
CLT02850	2+mesa	1600x660x790	22
CLT02855	3+mesa	2110x660x790	28



## Sofá Galassia

Configuración ver página 696

Artículo	Asientos	Dim. LxFxH (mm)	Peso (Kg)
102403	Sofá 1 asiento	940x780x670	25
102404	Sofá 2 asiento	1480x78x670	35
102408	Sofá 3 asiento	1980x78x670	54

## Sofá Enosi

Configuración ver página 696



Artículo	Descripción
CLT02860	Sofa de 1 plaza con pies + respaldo bajo
CLT02865	Sofa de 2 plaza con pies + 2 respaldos bajos
CLT02870	Sofa de 3 plaza con pies + respaldos bajos
CLT02875	Sofa de 4 plaza con pies + 1 respaldo bajo



## Sofá Domus

Configuración ver página 696

Artículo	Asientos	Dim. LxFxH (mm)	Peso (Kg)
CLT02945	Sofá 3 asiento	1980x780x670	54
CLT02950	Sofá 1 asiento	860x730x820	25,5
CLT02955	Sofá 2 asientos	1410x730x820	35,5

## Sofá Helios

Configuración ver página 696



Artículo	Descripción	Dim. LxH (mm)	peso (Kg)
CLT02900	1	830x620	19
CLT02905	2	830x1140	35
CLT02910	2+mesa	830x1640	41
CLT02915	3	830x1640	51



## Sillón con ruedas Hecos

Configuración ver página 696

Artículo	Asientos	Dim. LxFxH (mm)	Peso (Kg)
CLT02960	Sillón de reunión con ruedas	640x650x850	25



## Flags (separadores)



Más información y modelos en la web [dissetodiseo.com](http://dissetodiseo.com)

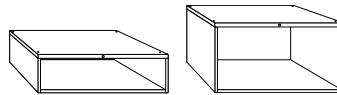
Artículo	Descripción	Dim. LxFxH (mm)
CLT02965	Panel medio lineal L.70	700x50x1460
CLT02970	Panel medio lineal L.140	1400x50x1460
CLT02975	Panel medio lineal perfilado L.80	800x50x1410

## Archivadores para planos

- Sistema de alta calidad para almacenar planos A0 y A1 y cualquier otro tipo de documento en horizontal.
- Estructura y cajones fabricados en chapa de acero pintado de alta calidad.
- Sistema de cierre centralizado con sistema antivuelco mediante barra de bloqueo.
- Capacidad de carga de 40kg por cajón.
- Los cajones tienen una extracción del 80%, aunque opcionalmente se pueden fabricar con guías de extracción 100%
- Se pueden apilar hasta 3 armarios en altura.
- Opcionalmente se le puede instalar zócalo o base con patas para poder trasladarlo con más facilidad con una tranapaleta.
- Los cajones vienen equipados con portaetiquetas al que se le puede poner una etiqueta y protector transparente.



### → BASTIDORES



Artículo	Tipo	Dimensiones LxFxH (mm)	Peso (kg)
RW8020	A1	1084x835x389	22
RW8021	A0	1359x1000x389	28
RW8022	A1	1084x835x389	29
RW8023	A0	1359x1000x716	36,5

### → CAJONES



Artículo	Tipo	Altura (mm)	Extracción	Peso (kg)
RW8030	A1	60	80%	22
RW8031	A1	120	80%	28
RW8032	A0	60	80%	29
RW8033	A0	120	80%	36,5
RW8034	A1	60	100%	29
RW8035	A0	60	100%	36,5

Artículo	Tipo	Dimensiones LxFxH (mm)	% Extracción	Cajones/Altura	Peso (kg)
RW8000	A1	1084x835x389	80	5x65mm	87
RW8001	A0	1359x1000x389	80	5x65mm	118
RW8002	A1	1084x835x389	100	5x65mm	87
RW8003	A0	1359x1000x389	100	5x65mm	118
RW8004	A1	1084x835x716	80	10x65mm	159
RW8005	A0	1359x1000x716	80	10x65mm	217
RW8006	A1	1084x835x716	100	10x65mm	159
RW8007	A0	1359x1000x716	100	10x65mm	217
RW8008	A1	1084x835x716	80	8x65mm, 1x130mm	150
RW8009	A0	1359x1000x716	80	8x65mm, 1x130mm	204
RW8010	A1	1084x835x716	80	5x130mm	114
RW8011	A0	1359x1000x716	80	5x130mm	152



Topes intermedios



Paredes de subdivisión



Barras metálicas antiplegue



## Armario de seguridad con protección para el fuego para documentos

- Estructura fabricada en chapa de acero con doble pared y revestimiento para la protección contra el fuego.
- Estantes de 30mm de espesor regulables en altura y con capacidad de carga de 50kg.
- Todas las paredes y las puertas son resistentes al fuego e impiden que el humo entre en el interior y dañe los documentos.
- Todas las esquinas y uniones están pensadas para evitar que cualquier herramienta pueda forzar el armario.
- Puerta con espesor de 65mm. y tirador de plástico negro.
- Cerradura de seguridad con llave de 8 dientes. Opcionalmente se le puede instalar una cerradura electrónica.

Artículo	Dimensiones LxFxH (mm)	Armario interior	Estantes	Peso (kg)
RW8050	690x500x1530	sin	3	100
RW8051	690x500x1530	con	3	102
RW8052	990x500x1950	sin	4	153
RW8053	990x500x1950	con	4	156
RW8054	1290x500x1950	sin	4	214
RW8055	1290x500x1950	con	4	218

## Estantes

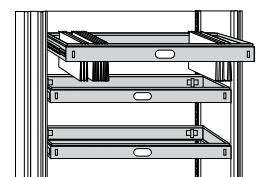
- Configure su armario con cuantos estantes necesites.
- Regulables en altura.
- Fabricados en chapa de acero.
- Incluye los soportes para su fácil instalación.



Artículo	Ancho (mm)	Fondo (mm)	Altura (mm)	Peso (kg)
RW8060	570	370	30	2,5
RW8061	870	370	30	3,3
RW8062	1170	370	30	5

## Estantes extraíbles portadocumentos

- Dispone de dos barras donde se pueden ir colgando carpetas portadocumentos.
- Con asa frontal para su fácil extracción.



Artículo	Ancho (mm)	Fondo (mm)	Altura (mm)	Peso (kg)
RW8065	570	345	80	3,6
RW8066	790	345	80	4,2
RW8067	1090	345	80	5,1



## Mesas de oficina NOBU

- Las mesas de oficina de la serie NOBU están diseñadas con una estructura robusta de acero cromado con sección de cuarto de circunferencia.
- La encimera tiene un espesor de 25mm y está hecha de madera con recubrimiento de chapa de melamina.
- Las versiones con encimera de cristal pueden ser con cristal transparente o translúcido.
- La estructura de unión entre patas dispone de canaleta para pasar cables.
- Opcionalmente, las cuatro esquinas se pueden redondear para mejorar la seguridad y la ergonomía.
- Todas las patas disponen de niveladores con los que se pueden aumentar o disminuir la altura de cada pata independientemente hasta los 3 cm.
- Cumplen todos los ensayos según normativa UNE-EN 527-1/AC:2003, UNE-EN 527-2:2003 y UNE-EN 527-3:2003



### → COLORES DISPONIBLES



### → ESQUINAS REDONDEADAS OPCIONALES



	Mesa	Mesa	Mesa auxiliar	Ala auxiliar
Artículo	NM3000	NM3002	NM3004	NM3006
Fondo (mm)	800	800	600	600
Largo (mm)	1800	2000	1000	1000
Altura (mm)	720-750	720-750	720-750	720-750
Volumen (m3)	0,17	0,19	0,13	0,10
Peso (kg)	44	47	40	33





## Mesas de oficina KABER

- Las mesas de oficina de la serie KABER están diseñadas con una estructura robusta de acero cromado con sección rectangular.
- La encimera tiene un espesor de 25mm y está hecha de madera con recubrimiento de chapa de melamina.
- Las versiones con encimera de cristal pueden ser con cristal transparente o translúcido.
- Opcionalmente, las cuatro esquinas se pueden redondear para mejorar la seguridad y la ergonomía.
- Cumplen todos los ensayos según normativa UNE-EN 527-1/AC:2003, UNE-EN 527-2:2003 y UNE-EN 527-3:2003

### → COLORES DISPONIBLES



### → ESQUINAS REDONDEADAS OPCIONALES



Artículo	NM3010	NM3012	NM3014	Mesa auxiliar NM3016	Sala de espera NM3018
Fondo (mm)	800	800	1000	600	600
Largo (mm)	1800	2000	2000	1000	600
Altura (mm)	750	750	750	750	750
Volumen plegada (m3)	0,16	0,20	0,20	0,14	0,07
Peso (kg)	41	45	49	30	18





## Mesas de oficina SALMA

- Las mesas de oficina de la serie SALMA están diseñadas con una estructura robusta de acero pintado con sección de cuarto de luna.
- La encimera tiene un espesor de 25mm y está hecha de madera con recubrimiento de chapa de melamina.
- La estructura de unión entre patas dispone de canaleta para pasar cables.
- Opcionalmente, las cuatro esquinas se pueden redondear para mejorar la seguridad y la ergonomía.
- Todas las patas disponen de niveladores con los que se pueden aumentar o disminuir la altura de cada pata independientemente hasta los 3 cm.
- Cumplen todos los ensayos según normativa UNE-EN 527-1/AC:2003, UNE-EN 527-2:2003 y UNE-EN 527-3:2003

### → COLORES DISPONIBLES ENCIMERA



### → COLORES DISPONIBLES ESTRUCTURA



### → ESQUINAS REDONDEADAS OPCIONALES



Artículo	Mesa NM3020	Mesa NM3022	Mesa NM3024	Mesa NM3026	Mesa NM3028
Fondo (mm)	800	800	800	800	800
Largo (mm)	800	1200	1400	1600	1800
Altura (mm)	750	750	750	750	750
Volumen plegada (m3)	0,10	0,12	0,13	0,14	0,16
Peso (kg)	27	31	36	40	44



Artículo	Mesa NM3030	Mesa de reunión NM3032	Ala auxiliar NM3034	Ala auxiliar NM3036
Fondo (mm)	800	1600	600	600
Largo (mm)	2000	1600	1000	1200
Altura (mm)	720-750	720-750	720-750	720-750
Volumen (m3)	0,18	0,26	0,13	0,13
Peso (kg)	47	51	31	34





## Mesas de oficina GALERY

- Las mesas de oficina de la serie GALERY están diseñadas con una estructura tubular robusta de acero pintado con sección circular.
- La encimera tiene un espesor de 25mm y está hecha de madera con recubrimiento de chapa de melamina.
- La estructura de unión entre patas dispone de canaleta para pasar cables.
- Opcionalmente, las cuatro esquinas se pueden redondear para mejorar la seguridad y la ergonomía.
- Todas las patas disponen de niveladores con los que se pueden aumentar o disminuir la altura de cada pata independientemente hasta los 3 cm.
- Cumplen todos los ensayos según normativa UNE-EN 527-1/AC:2003, UNE-EN 527-2:2003 y UNE-EN 527-3:2003

### → COLORES DISPONIBLES ENCIMERA



### → COLORES DISPONIBLES ESTRUCTURA



### → ESQUINAS REDONDEADAS OPCIONALES



	Mesa	Mesa	Mesa	Mesa	Mesa	Mesa	Mesa	Mesa de reunión
<b>Artículo</b>	<b>NM3040</b>	<b>NM3042</b>	<b>NM3044</b>	<b>NM3046</b>	<b>NM3048</b>	<b>NM3050</b>	<b>NM3052</b>	<b>NM3054</b>
<b>Fondo (mm)</b>	800	800	800	800	800	800	1000	1200
<b>Largo (mm)</b>	800	1200	1400	1600	1800	2000	2000	2400
<b>Altura (mm)</b>	720-750	720-750	720-750	720-750	720-750	720-750	720-750	720-750
<b>Volumen plegada (m3)</b>	0,96	0,12	0,13	0,14	0,16	0,18	0,19	0,22
<b>Peso (kg)</b>	27	31	36	40	44	47	51	72,5



	Ala auxiliar	Ala auxiliar	Mesa angular	Mesa de sala de espera	Mesa redonda	Mesa de reunión	Mesa de reunión
<b>Artículo</b>	<b>NM3060</b>	<b>NM3062</b>	<b>NM3064</b>	<b>NM3066</b>	<b>NM3068</b>	<b>NM3056</b>	<b>NM3058</b>
<b>Fondo (mm)</b>	600	600	800/670	600	1200	1200	1200
<b>Largo (mm)</b>	1200	1000	1600/1200	600	1200	3600	4400
<b>Altura (mm)</b>	720-750	720-750	720-750	450	720-750	720-750	720-750
<b>Volumen plegada (m3)</b>	0,13	0,13	0,18/0,21	0,10	0,14	0,25	0,29
<b>Peso (kg)</b>	31	31	66/60	19	36	76	81



## Mesas de oficina VIPER

- Las mesas de oficina de la serie VIPER están diseñadas con una estructura robusta de acero pintado con las patas en forma de T invertida.
- La encimera tiene un espesor de 25mm y está hecha de madera con recubrimiento de chapa de melamina.
- La estructura de unión entre patas dispone de canaleta para pasar cables.
- Opcionalmente, las cuatro esquinas se pueden redondear para mejorar la seguridad y la ergonomía.
- Todas las patas disponen de niveladores con los que se pueden aumentar o disminuir la altura de cada pata independientemente hasta los 3 cm.
- Cumplen todos los ensayos según normativa UNE-EN 527-1/AC:2003, UNE-EN 527-2:2003 y UNE-EN 527-3:2003



### → COLORES DISPONIBLES ENCIMERA



### → COLORES DISPONIBLES ESTRUCTURA



### → ESQUINAS REDONDEADAS OPCIONALES



	Mesa	Mesa	Mesa	Mesa	Mesa	Ala auxiliar	Ala auxiliar
<b>Artículo</b>	<b>NM3070</b>	<b>NM3072</b>	<b>NM3074</b>	<b>NM3076</b>	<b>NM3078</b>	<b>NM3080</b>	<b>NM3082</b>
<b>Fondo (mm)</b>	800	800	800	800	800	600	800/670
<b>Largo (mm)</b>	800	1200	1400	1600	1800	1200	1600/1200
<b>Altura (mm)</b>	720-750	720-750	720-750	720-750	720-750	720-750	720-750
<b>Volumen plegada (m3)</b>	0,96	0,12	0,13	0,14	0,16	0,13	0,18
<b>Peso (kg)</b>	27	31	36	40	44	31	66

## Accesorios para mesas de oficina



Tapa pasacables



Cajones



Soporte para material



Toma de conexiones



Pasacables para pata



Vertebra pasacables transparente



Vertebra pasacables aluminio



Vertebra pasacables cromada



Soportes pantallas y CPU



Faldón metálico frontal

## Armarios de oficina con puertas batientes

- Los armarios de oficina están fabricados con una estructura metálica monobloque que aporta gran robustez y resistencia.
- La chapa metálica es de acero pulido y laminado en frío y sigue la normativa europea de calidad EN10130-99.
- Las puertas están disponibles en chapa de acero con pintura epoxi, como la estructura del armario, o puertas de madera con chapa de melamina.
- La estructura interna está preparada para poder montar y regular los estantes en altura y para carpetas colgantes formato DIN A4. Los armarios se entregan sin estantes.
- Dispone de pomo con cerradura con juego de dos llaves.

### → COLORES CHAPA



### → COLORES MADERA



### → ESTANTES INTERIORES EN CHAPA Y MADERA



### → ARMARIOS CON PUERTAS DE ESTRATIFICADO



Artículo	NM3200	NM3002	NM3204	NM3206	NM3208	NM3010	NM3012
Fondo (mm)	450	450	450	450	450	450	450
Largo (mm)	950	950	950	950	950	950	950
Altura (mm)	1980	1980	1800	1800	1600	1600	1000
Volumen (m3)	0,90	0,90	0,81	0,81	0,80	0,80	0,47
Peso (kg)	65	62	59	59	57	57	41

### → ARMARIOS CON PUERTAS DE CHAPA



Artículo	NM3220	NM3222	NM3224	NM3226	NM3228	NM3230	NM3232
Fondo (mm)	450	450	450	450	450	450	450
Largo (mm)	950	950	950	950	950	950	950
Altura (mm)	1800	1800	1600	1600	1000	1600	1100
Volumen (m3)	0,81	0,81	0,80	0,80	0,47	0,73	0,47
Peso (kg)	59	59	57	57	41	63	47

## Armarios de oficina con persiana

- Los armarios de oficina están fabricados con una estructura metálica monobloque que aporta gran robustez y resistencia.
- La chapa metálica es de acero pulido y laminado en frío y sigue la normativa europea de calidad EN10130-99.
- Puertas de persiana de plástico con apertura lateral.
- La estructura interna está preparada para poder montar y regular los estantes en altura y para carpetas colgantes formato DIN A4. Los armarios se entregan sin estantes. Pida los estantes que necesite para configurar el armario según sus necesidades.
- Dispone de cerradura con juego de dos llaves.
- Los armarios de oficina cumplen con las normativas europeas UNE-EN 14074:2005, UNE-EN 14073-2:2005 y UNE-EN 14073-3:2005.
- Dispone de niveladores en la base para contrarrestar posibles desniveles del suelo.



### → COLORES MADERA



### → COLORES CHAPA



### → ESTANTES INTERIORES EN CHAPA Y MADERA



	Altura 1980	Altura 1980	Altura 1980	Altura 1800	Altura 1800	Altura 1600	Altura 1600
<b>Artículo</b>	<b>NM3300</b>	<b>NM3302</b>	<b>NM3304</b>	<b>NM3306</b>	<b>NM3308</b>	<b>NM3310</b>	<b>NM3312</b>
<b>Fondo (mm)</b>	450	450	450	450	450	450	450
<b>Largo (mm)</b>	1200	600	1000	1200	1000	1200	1000
<b>Altura (mm)</b>	1980	1980	1980	1800	1800	1600	1600
<b>Volumen (m3)</b>	1,07	0,53	0,89	0,77	0,81	0,86	0,72
<b>Peso (kg)</b>	70	34	58	63	53	56	54



	Altura 1450	Altura 1450	Altura 1050	Altura 1050	Altura 710	Altura 710	Altura 710	Altura 500	Altura 500
<b>Artículo</b>	<b>NM3314</b>	<b>NM3316</b>	<b>NM3318</b>	<b>NM3320</b>	<b>NM3322</b>	<b>NM3324</b>	<b>NM3326</b>	<b>NM3328</b>	<b>NM3330</b>
<b>Fondo (mm)</b>	450	450	450	450	450	450	450	450	450
<b>Largo (mm)</b>	1200	1000	1200	1000	1200	1000	800	1200	1000
<b>Altura (mm)</b>	1450	1450	1050	1050	710	710	710	500	500
<b>Volumen (m3)</b>	0,76	0,63	0,57	0,47	0,38	0,32	0,26	0,27	0,23
<b>Peso (kg)</b>	50	41	43	31	25	21	17	18	15

### → DETALLE ACCESORIOS



Divisor estante



Cajón telescópico



Bastidor telescópico



Regulador patas

## Bucs de oficina

- Los bucs de oficina están fabricados con una estructura metálica monobloque que aporta gran robustez y resistencia.
- La chapa metálica es de acero pulido y laminado en frío y sigue la normativa europea de calidad EN10130-99.
- Cajones equipados con guías metálicas con rodamientos de bolas y con posibilidad de archivo para carpetas DIN-A4.
- Opcionalmente se pueden hacer modelos con guías telescópicas de extracción total.
- Los frontales pueden ser de madera o metálicos.
- Equipados con cerradura que bloquea todos los cajones.
- Opcionalmente se pueden pedir con tirador metálico para facilitar la apertura del cajón.
- Los bucs de oficina cumplen con las normativas europeas UNE-EN 14074:2005, UNE-EN 14073-2:2005 y UNE-EN 14073-3:2005.



### → COLORES PERSIANA



### → COLORES CHAPA



### → SOBRES ESTRATIFICADOS O DE CRISTAL



### → TIRADORES



### → MODELOS CON RUEDAS, ALTURA 560MM




Artículo	NM3350	NM3352	NM3354
Número de cajones	2	3	4
Fondo (mm)	575	575	575
Largo (mm)	420	420	420
Altura (mm)	560	560	560
Volumen (m3)	0,13	0,13	0,13
Peso (kg)	21	21	21

### → COMBINACIONES



### → PORTALÁPICES Y ARCHIVADORES A4



### → MODELOS SIN RUEDAS, ALTURA 690MM



Artículo	NM3360	NM3362
Fondo (mm)	3	4
Fondo (mm)	575	575
Largo (mm)	420	420
Altura (mm)	690	690
Volumen (m3)	0,16	0,16
Peso (kg)	26	26





## Archivadores de oficina

- Los archivadores de oficina están fabricados con una estructura metálica monobloque que aporta gran robustez y resistencia. La chapa metálica es de acero pulido y laminado en frío y sigue la normativa europea de calidad EN10130-99. Acabados en pintura epoxi.
- El cajón grande viene equipado con un bastidor regulable para los tres formatos de carpetas normalizados. Opcionalmente se pueden pedir con separadores grandes para fichas.
- El cajón pequeño está dividido en dos hileras para fichas de dimensiones máximas de 10 cm de alto por 18 cm de ancho y se suministra con un separador pequeño de fichas para cada hilera.
- Estructura de cajones equipada con sistema antivuelco y equipados con cerradura que bloquea todos los cajones.
- Los archivadores de oficina cumplen con las normativas europeas UNE-EN 14074:2005, UNE-EN 14073-2:2005 y UNE-EN 14073-3:2005.

### → COLORES CHAPA



### → SERIE A - CAPACIDAD 45KG/CAJÓN



	Altura 1300	Altura 1300	Altura 1300	Altura 1000	Altura 1000	Altura 700	Altura 700	Altura 700
Artículo	NM1000	NM1020	NM1040	NM1100	NM1120	NM1140	NM1160	NM1180
Fondo (mm)	620	620	620	620	620	620	620	620
Largo (mm)	490	490	490	490	490	490	490	490
Altura (mm)	1300	1300	1300	1000	1000	700	700	700
Carga máx./cajón (kg)	45	45	45	45	45	45	45	45
Volumen (m3)	0,42	0,42	0,42	0,32	0,32	0,23	0,23	0,23
Peso (kg)	66	74	90	55	63	30	30	42

### → SERIE E - CAPACIDAD 25KG/CAJÓN



	Altura 1300	Altura 1300	Altura 1300	Altura 1000	Altura 1000	Altura 735	Altura 735	Altura 735
Artículo	NM1010	NM1030	NM1050	NM1110	NM1130	NM1150	NM1170	NM1190
Fondo (mm)	620	620	620	620	620	620	620	620
Largo (mm)	490	490	490	490	490	490	490	490
Altura (mm)	1300	1300	1300	1000	1000	735	735	735
Carga máx./cajón (kg)	25	25	25	25	25	25	25	25
Volumen (m3)	0,42	0,42	0,42	0,32	0,32	0,23	0,23	0,23
Peso (kg)	66	74	90	55	63	30	30	42



## Sillón de dirección 1

- Tapicería íntegramente fabricada en piel.
- Silla giratoria con palanca de elevación y sistema reclinable.



Artículo	Altura total (mm)	Dim. LxF (mm)	Peso (kg)
NM4000	1150-1220	610x460	20
NM4001	1020-1120	610x460	18



## Sillón de dirección 2

- Silla giratoria con palanca de elevación y sistema reclinable.
- Base con ruedas cromada o negra.



Artículo	Altura total (mm)	Dim. LxF (mm)	Peso (kg)
NM4002	1040-1150	645-500	15



## Sillón de dirección 3

- Silla giratoria con palanca de elevación y sistema reclinable.
- Base con ruedas cromada o negra.



Artículo	Altura total (mm)	Dim. LxF (mm)	Peso (kg)
NM4003	1200-1320	440-660	12

## Silla de despacho 1

- Tapicería de tela con una amplia gama de colores.
- Versión con patas o con asiento giratorio con sistema de elevación



Artículo	Altura total (mm)	Dim. LxF (mm)	Brazos	Patas	Peso (kg)
NM4010	980	630x600	sí	metálicas	15



## Silla de despacho 2

- Tapicería de tela con una amplia gama de colores.
- Versión con patas o con asiento giratorio con sistema de elevación



Artículo	Altura total (mm)	Dim. LxF (mm)	Brazos	Patas	Peso (kg)
NM4011	1100-1200	630x600	no	plástico	14
NM4012	1100-1200	630x600	sí	metálicas	14



## Silla de despacho 3

- Tapicería de tela con una amplia gama de colores.
- Versión con patas o con asiento giratorio con sistema de elevación



Artículo	Altura total (mm)	Dim. LxF (mm)	Brazos	Patas	Peso (kg)
NM4013	1100-1200	630x600	no	plástico	15,5
NM4014	1100-1200	630x600	sí	metálicas	15,5



## Silla giratoria 1

- Tapicería de tela con una amplia gama de colores.
- Silla giratoria con palanca de elevación y sistema reclinable

Artículo	Alt. total (mm)	Dim. LxF (mm)	Patas	Peso (kg)
NM4020	1030-1140	400x440	plástico	12
NM4021	1030-1140	400x440	metálicas	14,5



## Silla giratoria 2

- Tapicería de tela con una amplia gama de colores.
- Silla giratoria con palanca de elevación y sistema reclinable

Artículo	Alt. total (mm)	Dim. LxF (mm)	Patas	Peso (kg)
NM4022	870-980	400x440	plástico	13
NM4023	1030-1140	400x440	plástico	14



## Silla giratoria 3

- Tapicería de tela con una amplia gama de colores.
- Silla giratoria con palanca de elevación y sistema reclinable

Artículo	Altura total (mm)	Dim. LxF (mm)	Patas	Peso (kg)
NM4024	1030-1140	400x440	metálicas	15

## Sillas de plástico 1

- Modelos de sillas fijas con patas metálicas cromadas.
- Estructura de asiento y respaldo formada por una sola pieza de plástico fabricada en polipropileno. Superficie antideslizante



Artículo	Alt. total (mm)	Dim. LxF (mm)
NM4040	790	430x420
NM4042	790	430x420



## Sillas de plástico 2

- Modelos de sillas fijas con patas metálicas cromadas.
- Estructura de asiento y respaldo formada por una sola pieza de plástico fabricada en polipropileno. Superficie antideslizante



Artículo	Altura total (mm)	Dim. LxF (mm)
NM4046	790	430x420



## Sillas de plástico 3

- Estructura de asiento y respaldo formada por una sola pieza de plástico fabricada en polipropileno. Superficie antideslizante
- Base giratoria con ruedas y altura regulable.

Artículo	Altura total (mm)	Dim. LxF (mm)
NM4044	830-950	430x420



## Banco de plástico

- Modelo de banco creado a partir de las sillas de plástico 1
- Superficie antideslizante



Artículo	Alt. total (mm)	Dim. LxF (mm)
NM4048	790	1020x420
NM4050	790	1450x420



## Sillas de despacho

- Tapicería de tela con una amplia gama de colores.



Artículo	Altura asiento (mm)	Dimensiones LxFxH (mm)	Descripción
NM4080	500	530x570x810	Estructura pintada, apilable
NM4081	500	530x570x810	Estructura cromada, apilable
NM4082	500	530x570x810	Estructura pintada, apilable
NM4083	500	530x570x810	Estructura cromada, apilable
NM4084	500	530x570x810	Estructura pintada, apilable
NM4085	500	530x570x810	Estructura cromada, apilable



## Sillas de despacho

- Modelo de banco creado a partir de las sillas de despacho
- Estructura de acero tubular pintado con pies cromados o pintados.

Artículo	Altura asiento (mm)	Dimensiones LxFxH (mm)	Descripción
NM4086	470	1040x410x790	Bancada 2 sillas
NM4087	470	1500x410x790	Bancada 3 sillas
NM4088	470	2100x410x790	Bancada 4 sillas
NM4089	470	2630x410x790	Bancada 5 sillas



## Sillas de madera 1

- Silla de madera con estructura de patas en acero cromado y sistema apilable.
- Asiento y respaldo de una sola pieza fabricada en madera de haya natural conformada y barnizada.



Artículo	Altura asiento (mm)	Dimensiones LxFxH (mm)	Sillas
NM4060	500	430x430x830	1



## Bancos de madera

- Modelo de banco creado a partir de las sillas de madera 1



Artículo	Altura asiento (mm)	Dimensiones LxFxH (mm)	Sillas
NM4062	450	1000x600x450	2
NM4064	450	1500x600x450	3
NM4066	450	2000x600x450	4
NM4068	450	2500x600x450	5



## Sillas de madera 2

- Silla de madera con estructura de patas en acero cromado y sistema apilable.
- Madera de haya natural barnizada.



Artículo	Altura asiento (mm)	Dimensiones LxFxH (mm)	Descripción
NM4070	500	530x570x810	Estructura pintada, apilable
NM4071	500	530x570x810	Estructura cromada, apilable
NM4072	500	530x570x810	Estructura pintada, apilable
NM4073	500	530x570x810	Estructura cromada, apilable



## Bancos de madera

- Modelo de banco creado a partir de las sillas de madera 2



Artículo	Altura asiento (mm)	Dimensiones LxFxH (mm)	Descripción
NM4074	470	1040x410x790	Bancada 2 sillas
NM4075	470	1500x410x790	Bancada 3 sillas
NM4076	470	2100x410x790	Bancada 4 sillas
NM4077	470	2630x410x790	Bancada 5 sillas



## Sillas de plástico 4

- Silla con estructura de patas en acero pintado y sistema apilable.
- Asiento y respaldo fabricados en plástico polipropileno o tapizados.



Artículo	Altura asiento (mm)	Dimensiones LxFxH (mm)	Descripción
NM4090	490	460x570x800	Estructura pintada, apilable



## Banco de plástico

- Modelo de banco creado a partir de las sillas de plástico 4

Artículo	Altura asiento (mm)	Dimensiones LxFxH (mm)	Descripción
NM4091	490	1040x570x800	Bancada 2 sillas
NM4092	490	1500x570x800	Bancada 3 sillas
NM4093	490	2100x570x800	Bancada 4 sillas
NM4094	490	2630 x570x800	Bancada 5 sillas



## Sillas de sala de espera

- Sillas con estructura metálica y acero cromado
- Asiento y respaldo fabricados en plástico polipropileno.

Artículo	Altura asiento (mm)	Altura total (mm)	Dim. LxF (mm)	Peso (kg)
NM4030	480	800	460x470	12



## Sillas de sala de espera

- Sillas con estructura metálica, de aluminio
- Asiento y respaldo fabricados en plástico polipropileno.

Artículo	Altura asiento (mm)	Altura total (mm)	Dim. LxF (mm)	Peso (kg)
NM4035	480	770	390x390	3,5



<b>A</b>					
Abrazaderas de colores	457	Andamios de aluminio	546-551	Armarios con baldas	208, 241, 258, 634
Abrazaderas de plástico de seguridad	457	Andamios de montaje rápido	550-551	Armarios con cajas de clasificación	70, 213, 221, 234
Absorbentes	659-661	Andamios modulares	546-547	Armarios con cajones	163, 206, 214, 226, 232, 304
Absorbentes para aceites	659-661	Andamios plegables	546-551	Armarios con cajones metálicos	163, 206, 214, 226, 232, 304
Absorbentes para ácidos	659-661	Andamios rodantes	546-551	Armarios con estantes	208-233, 241
Absorbentes para almacenes	659-661	Angulos de protección	364-382	Armarios con panel perforados	212, 216, 228
Absorbentes para el mar	659-661	Angulos de protección para columnas	364-382	Armarios con puertas batientes	208, 219, 240,
Absorbentes para fugas	659-661	Angulos de protección para estanterías	364-382	Armarios con puertas correderas	220, 350,
Absorbentes para gasolineras	659-661	Angulos de protección para patas	364-382	Armarios con puertas en policarbonato	212, 216, 219, 221, 228
Absorbentes para industria	659-661	Angulos de protección para tubos	364-382	Armarios con puertas plegables	709
Absorbentes para laboratorios	659-661	Aparcabicicletas	418-419	Armarios de acero inoxidable	350
Absorbentes para zonas de muelles	659-661	Aparcabicicletas antirobo	418-419	Armarios de almacén con cajas	70, 213, 221, 234
Absorbentes para zonas de trasiego	659-661	Aparcabicicletas con anclaje a suelo	418-419	Armarios de aluminio con ruedas	492-493
Acolchados para contenedores plásticos	429, 431, 439	Aparcabicicletas modular	418-419	Armarios de compartimentos	163, 206, 214, 226, 232, 304
Acolchados para maletas y maletines	429, 431-435, 439	Aparcabicicletas para ayuntamientos	418-419	Armarios de gran capacidad	161-234,
Adhesivos	357-362	Aparcabicicletas para centros comerciales	418-419	Armarios de laboratorio	208-233,
Adhesivos antideslizantes	359	Aparcabicicletas para centros comerciales	418-419	Armarios de limpieza	240, 350
Adhesivos de flechas de señalización	361	Aparcabicicletas para centros deportivos	418-419	Armarios de oficina	208-233,
Adhesivos de marcaje de tuberías	358	Aparcabicicletas para centros urbanos	418-419	Armarios de plástico	258-259
Adhesivos para antideslizantes	356, 358	Aparcabicicletas para ciudad	418-419	Armarios de productos fitosanitarios	635
Adhesivos para contaminantes	357-362	Aparcabicicletas para colegio	418-419	Armarios de seguridad	160, 422
Adhesivos para productos peligrosos	357-362	Aparcabicicletas para parking	418-419	Armarios de seguridad fm -rf	638
Adhesivos para suelos	357-362	Aparcabicicletas para zonas de recreo	418-419	Armarios de seguridad para documentos	160, 422
Adhesivos señalización	357-362	Aparcabicicletas para zonas rurales	418-419	Armarios de seguridad para llaves	422-423
Alfombras - ver suelos	138, 142, 145	Apilador - ver también elevador	568-573	Armarios documentos seguridad	160, 422
Almacenamiento exterior para aceites	205, 606	Apilador eléctrico	571-572	Armarios expositores	76-83,
Almacenamiento exterior para bidones	205, 606	Apilador hidráulico	568-570, 572	Armarios guardarropa- ver taquillas	241, 258
Almacenamiento exterior para botellas de gas	640-641	Apilador manual	568, 572	Armarios ignífugos	638, 425
Almacenamiento exterior para garrafas	205, 606-607	Apilador semielectrico.	573	Armarios ignífugos para documentos	425
Almacenamiento exterior para grg-ibc	620-633	Apilador - ver también elevador	568-573	Armarios llaveros	422-423
Almacenamiento exterior para inflamables	620-633	Aplicadores de pintura para almacén	363	Armarios llaveros de emergencia	422-423
Almacenamiento exterior para materias primas	594, 606, 612, 620	Aplicadores de pintura para fábrica	363	Armarios metálico con atril	208
Almacenamiento exterior para pequeños bidones	606-607	Aplicadores para pintura con rueda	363	Armarios metálico con ruedas	161-203,
Almacenamiento exterior para sustancias contaminantes	594, 606, 612, 620	Apoyo de pie- ver reposapiés	667	Armarios metálicos	161, 240
Almacenamiento interior para aceites	205, 590	Archivadores colgantes	318	Armarios modulares	161-233
Almacenamiento interior para bidones	205	Arco -ver también barrera	364, 393	Armarios para aceites con cubetas	205
Almacenamiento interior para botellas de gas	640-641	Arco abatible	364, 393	Armarios para ácidos y bases	636-639
Almacenamiento interior para garrafas	205	Arco abatible flexible	393	Armarios para almacén	161-234,
Almacenamiento interior para grg-ibc	600-605, 614, 618	Arco con candado	364, 393	Armarios para archivadores	702, 710-711
Almacenamiento interior para inflamables	634, 636-639	Arco con mando a distancia	364, 393	Armarios para bidones	606, 620, 627
Almacenamiento interior para materias primas	590-634, 636-639	Arco de protección	364-367, 393	Armarios para bombonas de gas	640-641
Almacenamiento interior para pequeños bidones	205	Arco eléctrico	367, 378,	Armarios para cargas pesadas	161-234
Almacenamiento interior para sustancias contaminantes	634, 636-639	Arco flexible para aparcamiento	367, 378,	Armarios para control numérico	342-347
Almohadas de aire. Ver bolsas de aire	458-459	Arco motorizado	367, 378,	Armarios para documentos	208, 424
Amortiguador - ver tope	374, 392	Arco para ayuntamientos	364, 393	Armarios para equipos electrónicos	161-234
Andamios de acero	546	Arco para calles	364, 378, 393	Armarios para espacios reducidos	208, 218, 220-233
Andamios de almacén	546-547	Arco para plazas de parking	364, 378, 393	Armarios para etiquetas	708-709
		Arco para reserva de aparcamiento	364, 378, 393	Armarios para garajes	161, 258
		Armario atril	208	Armarios para herramientas	161-234
		Armario con baldas extraíbles	208-233	Armarios para hospitales	208-234, 300
		Armario con estantes extraíbles	208-233	Armarios para laboratorio	161, 300, 636,
		Armarios auxiliares	208, 220	Armarios para líquidos	205
		Armarios bajos combinados tipo 90 minutos	636-639	Armarios para llaves de gran capacidad	423
		Armarios bajos para productos químicos	205, 350, 634-635	Armarios para moldes	208-233
		Armarios barriles	606, 620, 627	Armarios para mostradores	209-224
		Armarios con persiana	65, 218-219	Armarios para muestrarios	77-83
				Armarios para muestras	77-83
				Armarios para ordenador	202-204
				Armarios para planos	702
				Armarios para salas limpias	350-351
				Armarios para sustancias peligrosas	634-639
				Armarios para taller	161-234
				Armarios resistentes al fuego	636-639
				Armazones apilables	502-509
				Armazones para cristales	499-500
				Armazones para estanterías	330-337
				Armazones para objetos cortos	500
				Armazones para objetos largos	336
				Armazones para rollos de tela	502-505
				Armazones para sofás	502-505
				Armeros de armas largas	425
				Armeros para armas cortas	425
				Armeros para escopetas	425
				Atril con cajón	208
				<b>B</b>	
				Balancín de carga	567, 574
				Balanza- ver también báscula	580-585
				Balanzas cuentapiezas	580, 586
				Balanzas de laboratorio	580, 586
				Balanzas de precisión	580, 586
				Balanzas de sobremesa	580, 586
				Balanzas electrónica	580-587
				Balanzas industriales	580-587
				Balanzas para animales	585
				Balanzas para correo	580, 586
				Balanzas para grandes paquetes	583-585
				Balanzas para palets	583-585
				Balanzas para pequeños paquetes	580-582, 586-587
				Balanzas pesacartas	580, 586
				Baldas- ver estantes, estanterías	18, 325, 327
				Balizamiento	370, 380-382
				Balizas luminosas	370, 380-382
				Balizas- ver bolardos	382
				Banas reflectantes en rollo	362
				Banco efecto corten	384
				Banco para vestuario en fenólico	257
				Banco para vestuario en madera	256
				Banco para vestuario en plástico	250-251
				Banco para vestuario metálico	250-251, 256
				Bancos de diseño	384
				Bancos de madera	384
				Bancos de metal	260-311
				Bancos de plástico	712-713
				Bancos de trabajo	260, 351
				Bancos de trabajo con cajones	260-311
				Bancos de trabajo con persiana	260-311, 307
				Bancos de trabajo desmontables	260, 286
				Bancos de trabajo en acero inoxidable	351
				Bancos de trabajo en altura ajustable	260-311, 302
				Bancos de trabajo para aeronáutica	260-311
				Bancos de trabajo para almacenes	260-311
				Bancos de trabajo para barcos	260-311
				Bancos de trabajo para cargas ligeras	260-311
				Bancos de trabajo para cargas pesadas	260-311
				Bancos de trabajo para CNC	260, 338
				Bancos de trabajo para embalaje	260-311
				Bancos de trabajo para escuelas	260-311
				Bancos de trabajo para industria náutica	260-311, 352
				Bancos de trabajo para joyería	260-311
				Bancos de trabajo para laboratorios	260-311

Bancos de trabajo para matricerías	260-311
Bancos de trabajo para reparaciones	260-311
Bancos metálicos	260-311
Bancos para aeropuertos	384-385
Bancos para anclar al suelo	384-385
Bancos para ayuntamientos	384-385
Bancos para casas rurales	384-385
Bancos para descansar	384-385
Bancos para empotrar	384-385
Bancos para empresas	384-385
Bancos para escuelas	384-385
Bancos para hoteles	384-385
Bancos para universidades	384-385
Bancos para urbanizaciones	384-385
Bancos para zonas comerciales	384-385
Bancos para zonas de espera	384-385
Bancos para zonas de recreo	384-385
Bancos para zonas rurales	384-385
Bancos para zonas urbanas	384-385
Bancos urbanos aparcabicicletas	384-385
Bandas de señalización	357-363
Bandas reflectantes para vehículos	362
Bandejas clasificadoras	665
Bandejas- ver tambien estantes	18,325,327
Barandilla con 2 pies	364,383,394
Barandilla con 3 pies	364,383,394
Barandilla con angulo de tubo	364,383,394
Barandilla de angulo reforzada	364,383,394
Barandilla flexible..	364,383,394
Barandilla para aceras	364,383,394
Barandilla para almacen	364-73,383,394-397
Barandilla para ayuntamientos	364,383,394
Barandilla para carreteras	364,383,394
Barandilla para carril bici	364,383,394
Barandilla para centros comerciales	364,383,394
Barandilla para esquinas	364,383,394
Barandilla para estanterías	364,383,394
Barandilla para hoteles	364,383,394
Barandilla para jardines	364,383,394
Barandilla para parking	364,383,394
Barandilla para proteger puertas	364,383,394
Barandilla para separar zonas	364,383,397
Barandilla para talleres	364,383,394
Barandilla- ver tambien barrera	364,383,394
Barras parachoque	364-382
Barredora para carretilla	576
Barrera para centros deportivos	364,383,386,394
Barrera automatica	364,383,386,394
Barrera con soporte con rueda	364-373,383,394-397
Barrera de acero lacado	364-373,383,386-394
Barrera de cinta	386-389
Barrera de malla para obra	401
Barrera de pantografo	394-395
Barrera de plastico	395-397
Barrera de polietileno	395-397
Barrera de proteccion	383,364-373,383,394-397
Barrera de seguridad	383,364,383,394
Barrera de seguridad con apoyo.	383,364,383,394
Barrera de seguridad con soporte en el extremo	383,394-397
Barrera de seguridad elevadora	390-391
Barrera de verja	394-397
Barrera eléctrica	392-393
Barrera manual	395-397
Barrera metalica extensible	394-395
Barrera metalica movil	394-395,397,398-402
Barrera movil de pantografo	394-395
Barrera para aparcamientos	398-402
Barrera para caminos	390-391
Barrera para campings	390-391
Barrera para carreteras	390-391
Barrera para coches	390-391
Barrera para control de acceso	386-391
Barrera para empresas	383,364-373,383,394-397
Barrera para parking	390-391
Barrera para proteccion de peatones	383
Barrera para zonas privadas	383,390-391
Barrera plastica para señalizacion	395
Barrera plastica para tapar obras	395
Barrera plastica rellenable	397
Barreras contrapesadas	379
Barreras de acceso con candado	390
Barreras de mediana	395-398
Barreras de plastico	395-398
Barreras de proteccion para cargas	394-401
Barreras de proteccion para depositos	394-401
Barreras de proteccion para aeropuertos	399
Barreras de proteccion para barcos	394-401
Barreras de proteccion para carretillas	394-401
Barreras de proteccion para estanterías	394-401
Barreras de proteccion para industria alimentaria	394-401
Barreras de proteccion para laboratorios	394-401
Barreras de proteccion para maquinaria	394-401
Barreras de proteccion para mercancia	394-401
Barreras de proteccion para navieras	394-401
Barreras de proteccion para productos peligrosos	394-401
Barreras de proteccion para puertos	394-401
Barreras de proteccion para zonas peatonales	383
Barreras estensibles	383
Barreras giratorias	383
Barreras para centros deportivos	383
Barreras para control de acceso	383
Bascula analítica	580-582,586-587
Bascula con impresora	581,587
Bascula con mando a distancia	581
Bascula con memoria	585
Bascula con ruedas	585
Bascula de perfil bajo	583
Bascula de plataforma	583-585
Bascula de precision	580-582,586-587
Bascula de suelo	583,585
Bascula de suelo con rampa	583
Bascula de suelo para palets	583-584,585
Bascula de suelo para palets	583-584,585
Bascula de precision	580-582,586-587
Bascula de suelo	583,585
Bascula de suelo con rampa	583
Bascula de suelo para palets	583-584,585
Bascula electrónica	580-582,586-587
Bascula empotrable	583-584
Bascula en acero inoxidable	584
Bascula para alimentación	580-582
Bascula para animales	585
Bascula para contar piezas	580-582,586-587
Bascula para grandes cargas	583-587
Bascula para laboratorios	582
Bascula para palets	583-584
Bascula para paqueteria	583-584
Bascula para vehiculos	587
Bascula para zonas blancas	580-582
Bases móviles con tirador	55
Bases móviles de plástico	55
Bases móviles metálicas	59
Bases móviles metálicas para cajas	55
Bases moviles para cajas norma europa	55
Baul con cierre de seguridad	112-113
Baul con interiores a medida	112-113
Baul con patas	112-113
Baul con ruedas	112-113
Baul de seguridad	112-113
Baul estanco	112-113
Baul para armas	112-113
Baul para aviacion	112-113
Baul para bomberos	112-113
Baul para equipo fotografico	112-113
Baul para instrumentos	112-113
Baul para transporte	112-113
Baul para transporte aereo	112-113
Baul para vehiculos	112-113
Big-bag en lona	651
Bobinas de burbujas	456
Bobinas de burbujas para almacen	456,464-465
Bobinas de burbujas para bancos de embalaje	456,464-465
Bobinas de burbujas para ejes	456,464-465
Bobinas de burbujas para mudanzas	456,464-465
Bobinas de burbujas proteccion	456,464-465
Bobinas de carton ondulado	456,464-465
Bobinas de carton para almacen	456,464-465
Bobinas de carton para bancos de trabajo	456,464-465
Bobinas de carton para embalar	456,464-465
Bobinas de carton para mudanzas	456,464-465
Bobinas de carton para preparacion pedidos	456,464-465
Bobinas de espuma	456,464-465
Bobinas de espuma para almacen	456,464-465
Bobinas de espuma para bancos de preparacion de pedidos	456,464-465
Bobinas de espuma para bancos de trabajo	456,464-465
Bobinas de espuma para carros	456,464-465
Bobinas de espuma para embalar	456,464-465
Bobinas de espuma para envolver	456,464-465
Bobinas de espuma para mudanzas	456,464-465
Bobinas de espuma para proteger	456,464-465
Bobinas de film	456,464-465
Bobinas de film de calidad	456,464-465
Bobinas de film de color	456,464-465
Bobinas de film extensible	456,464-465
Bobinas de film manual	456,464-465
Bobinas de film para almacen	456,464-465
Bobinas de film para envios	456,464-465
Bobinas de film preestirada	456,464-465
Bobinas de fleje para almacen	456,464-465
Bobinas de fleje para carros	456,464-465
Bobinas de fleje para embalar	456,464-465
Bobinas de fleje para pedidos	456,464-465
Bobinas de papel para almacen	456,457
Bobinas de papel para bancos de preparacion de pedidos	456,457
Bobinas de papel para bancos de trabajo	456,457
Bobinas de papel para carros	456,457
Bobinas de papel para embalar	456,457
Bobinas de papel para envolver	456,457
Bobinas de papel para mesas de trabajo	456,457
Bolardos anti aluzinaje	370,380-382
Bolardos de seguridad	370,380-382
Bolardos desmontables	370,380-382
Bolardos especiales	370,380-382
Bolardos flexibles	370,380-382
Bolardos modulares	370,380-382
Bolardos para puertas	370,380-382
Bolardos para ayuntamientos	370,380-382
Bolardos para empresas	370,380-382
Bolardos para estanterías	370,380-382
Bolardos para jardines	370,380-382
Bolardos para obras	370,380-382
Bolardos para peajes	370,380-382
Bolardos para peatones	370,380-382
Bolardos para proteccion	370,380-382
Bolardos para talleres	370,380-382
Bolardos rusticos para parques	381
Bolardos separadores de zonas de tráfico	370,380-382
Bolsas antihumedad	452
Bolsas autoadhesivas	452
Bolsas de aire	458,459
Bolsas de aire para almacen	458,459
Bolsas de aire para embalar	458,459
Bolsas de aire para envios	458,459
Bolsas de aire para inmovilizar productos	458,459
Bolsas de aire para productors fragiles	458,459
Bolsas de aire para proteger	458,459
Bolsas de aire para rellenar	458,459
Bolsas deshidratantes	452
Borde de aparcamiento	374-377
Borde de escalon	354
Brazo de carga extensible para carretilla	574
Brazos giratorios para ordenador	291,293,452
Brazos giratorios para pantallas	291,293,452
Brazos giratorios para telefonos	291,293,452
Butacas- ver sillas	701
Buzon de alta resistencia	456
Buzones para comunidades	457
Buzones para empresas	426-427
Buzones para exterior	426-427
Buzones para oficinas	426-427
Buzones para portales	426-427
Buzones plásticos	426-427
Cables de seguridad para bicicletas	419
Cadenas	388,398-402
Cadenas de barrera	388,398-402
Cadenas de bolas	388,398-402
Cadenas de polietileno	388,398-402
Cadenas metalicas	398-402
Caja con asa abierta	19,21,29,43,88,95
Caja con asa cerrada	17,25,29,45,51,69,75,87,95
Caja con interior liso	17,67,86

Caja con solapa cierre americano	449	Cajas de madera para material pesado	451-453	Canaletas industriales	408-409	Carros de plataforma con arcos laterales	476-513
Caja de almacenaje porta-objetos	17, 67, 86, 100	Cajas de madera para proteger	451-453	Canaletas para bancos de trabajo	307	Carros de rejilla	476-513
Caja de carton con percha	449	Cajas de plastico	17, 66, 84, 92, 100	Canaletas para mesas de oficina	708	Carros de seguridad	505, 510
Caja de emergencia	661	Cajas de plastico para estanteria	17, 66, 84, 92	Candado para bicicletas	419	Carros de servicio	493
Caja de llaves	422-423	Cajas de rejilla para alimentacion	96-97	Candados de seguridad	420-421	Carros de transporte	59-65
Caja de precinto	17, 67, 86	Cajas de rejilla para avicola	96-97	Candados impermeables	420-421	Carros de transporte con estantes mostrador	476-513
Caja de seguridad	36-37	Cajas de rejilla para fruta	96-97	Candados inoxidables	420-421	Carros de transporte galvanizados	476-513
Caja de transporte de absorbentes	659,661	Cajas de rejilla para pan	97	Candados macizos	420-421	Carros de transporte para piezas cortas	502-505
Caja para enviar ropa	449	Cajas de rejilla para pescado	96-97	Candados para cadenas	421	Carros de transporte para piezas largas	497
Caja rejada	19, 29, 43, 96	Cajas de rejilla para verdura	96-97	Candados para maletas	421	Carros de transporte para productos tapizados	497
Caja troquelada	449	Cajas de transporte de aluminio	429, 442	Candados para puertas	421	Carros esd	476-513
Cajas plegables	38-39, 96-97	Cajas de transporte de baterias	108	Candados para taquillas	421	Carros extragrandes	502-505
Cajas apilables	17, 67, 86	Cajas encajables	41-47	Candados para taquillas	420-421	Carros extralargos	505,506
Cajas apilables con frontal abierto	23, 52-55	Cajas encajables retornables	41-47	Candados seguridad	420-421	Carros para sofás	505
Cajas apilables de chapa de acero	114-115	Cajas fuertes clase 1	424	Cantонера de carton para almacen	448-451	Carros para cajas frontal abierto	59-65
Cajas apilables de chapa perforada	114	Cajas fuertes clase 2	424	Cantонера de carton para proteger mercancia	448-451	Carros para cajas norma europa	59-65
Cajas apilables de plastico alimentario	92-97	Cajas fuertes clase 3	424	Cantонера de seguridad para estanterias	448-451	Carros para cristales	476-513
Cajas apilables galvanizadas	114	Cajas fuertes clase 4	424	Cantonerías de pared	448-451	Carros para distribucion	476-513
Cajas apilables metalicas con frontal abierto	115	Cajas fuertes clase 5	424	Cantonerías de seguridad para paquetes	448-451	Carros para electrodomesticos	502-505
Cajas apilables norma europa	17, 38, 84, 93	Cajas fuertes ignifugas	424	Cantonerías espuma	448-451	Carros para embalar	463-465
Cajas con apertura frontal en colores para distincion de calidad	23, 52-55	Cajas fuertes ignifugas para documentos	424	Cantonerías parachoques	448-451	Carros para escuelas	476-513
Cajas con apertura frontal en colores para distincion de producto	23, 52-55	Cajas fuertes para armas	425	Carretilla de obra	567	Carros para fleje	460
Cajas con espuma	112-113	Cajas fuertes para hoteles	423-425	Carretilla ligera	567	Carros para furgonetas	476-516
Cajas con espuma para almacen	448-453	Cajas fuertes para llaves	423-425	Carretillas para bidones	575	Carros para grandes superficies	476-516
Cajas con espuma para embalar	448-453	Cajas ignifugas para documentos	424	Carros	59,476, 493,498	Carros para herramienta nc	340-341
Cajas con espuma para envios	448-453	Cajas ignifugas para llave	424	Carros - ver tambien carretillas	59,476,493, 498,575	Carros para herramientas	476-516
Cajas con espuma para mudanzas	448-453	Cajas isotermicas para alimentacion	452-453	Carros aluminio para lavanderias	490-492	Carros para hospitales	476-516
Cajas con espuma para productos delicados	448-453	Cajas para almacenamiento y transporte en esd	84-91	Carros antirrobo	513	Carros para hoteles	476-516
Cajas con espuma para proteger	448-453	Cajas para carros	17, 66, 84, 92, 114	Carros apilables en altura	502-505	Carros para laboratorio	476-516
Cajas con espuma para transporte	112,448	Cajas para estanteria	17, 66, 84, 92, 114	Carros auxiliares para oficinas	664-666	Carros para largueros	476-513
Cajas contrachapadas	451-453	Cajas para herramientas	17, 66, 84, 92, 100, 114	Carros auxiliares para taller	59-65	Carros para lineas de montaje	476-516
Cajas de aluminio	429-436, 442-443	Cajas para instrumentos musicales	428-443	Carros combinables para herramienta	59-65	Carros para lunas	476-516
Cajas de aluminio con ruedas	443	Cajas para mudanzas	17-29, 40-47	Carros con absorbentes	661	Carros para paqueteria	476-516
Cajas de aluminio con tirador	429, 442	Cajas para proteger	17, 66, 84, 92, 114	Carros con base de madera	476, 480,486,489	Carros para picking	476-516
Cajas de aluminio para armas	429, 442	Cajas para transporte	17, 66, 84, 92, 114	Carros con base esd	515	Carros para piezas de gran volumen	502-506
Cajas de aluminio para herramientas	429-436, 442-443	Cajas para transporte aereo	17, 66, 84, 92, 114	Carros con base metalica	59,478,483	Carros para planchas	476-513
Cajas de aluminio para transporte	429-436, 442-443	Cajas para transporte maritimo	17, 66, 84, 92, 114	Carros con cajas	59-65	Carros remolques	494-497
Cajas de aluminio sin tapa	443	Cajas plasticas apilables por sistema de giro	40-43	Carros con cajones	161, 272	Carton en rollo	456-457
Cajas de carton	448-450	Cajas plasticas precintadas	36-37, 44-47	Carros con cubeta colector	591,593	Carton ondulado corrugado	456
Cajas de carton a medida	448-450	Cajas plegables	38-39, 96-97	Carros con elevacion automatica	562-563	Carton para envios	448-456
Cajas de carton americanas	448-450	Cajas plegables con tapa	38-39	Carros con elevacion por bateria	563	Carton para proteccion	456-457
Cajas de carton apilables	448-450	Cajas plegables para almacen	38-39, 96-97	Carros con escalera	487	Casetas- ver almacenes	606,620
Cajas de carton de alta resistencia	448-450	Cajas plegables para fruta	96-97	Carros con estantes regulables	477-486	Celo	358-362,457
Cajas de carton de canal doble	448-450	Cajas transparentes para lineas de montaje	76-83	Carros con pantografo	562-563	Celo en rollo	457
Cajas de carton de canal simple	448-450	Cajas transparentes para pequeño material	76, 98, 101	Carros con plataforma especial	562-563	Celo para embalar	457
Cajas de carton de canal triple	448-450	Cajas transparentes para piezas	76, 98, 101	Carros con puertas	504,509,510	Celo para precintat cajas	457
Cajas de carton para almacen	448-450	Cajas visualizables con separadores	48, 66, 98, 101	Carros con ruedas esd	498	Chips de embalaje	45-463
Cajas de carton para palets	448-450	Cajas visualizables de plastico	48, 66, 98, 101	Carros con tapa	505	Chips de embalaje para cajas	45-463
Cajas de carton para piezas	448-450	Cajas visualizables para pequeño material	48, 66, 76, 98, 101	Carros con tirador	59-65	Chips de embalaje para productos delicados	45-463
Cajas de chapa para almacen	114-115	Cajas- ver tambien contenedores	18,69, 87,95	Carros de acero para almacen	59,476,	Chips de embalaje para relleno	45-463
Cajas de chapa para estanteria	114-115	Cajoneras para almacen	160-201	Carros de acero para logistica	59,476	Chips para productos fragiles	45-463
Cajas de conservacion	451-453	Cajoneras para bancos de trabajo	160-201, 260-311	Carros de aluminio	490	Cierre de espacios prefabricados	337
Cajas de madera	451-453	Cajoneras para oficinas	673,687,695	Carros de correo	498	Cierres especiales para maletas	437
Cajas de madera gran volumen	451-453	Cajoneras para piezas	160-201	Carros de flejar en kit	460-461	Cierres para estanterias	337
Cajas de madera para almacenar	451-453	Cajoneras para planos	702	Carros de fleje ligero	460	Cinta adhesiva para aplicaciones maritimas	362
		Cajoneras para cajas	236-239	Carros de grandes cargas	489	Cinta antideslizante de alta visibilidad	358
				Carros de malla	593	Cinta antideslizante para duchas	360
				Carros de malla para hoteles	476-513	Cinta antideslizante para piscinas	360
				Carros de malla para lavanderia	510-513	Cinta de barricada	403
				Carros de malla seguridad	510-513	Cinta de marcaje direccional	358
				Carros de matricerías	510-513	Cinta de marcaje fotoluminiscente	358
				Carros de montaje	476-513		
				Carros de plastico	488		
				Carros de plataforma	476-513		

Cintas adhesiva	358,377, 358,457, 358	Cojin berlines para aeropuertos	404-407	Contenedores de residuos	652-657	Cubetos de retencion galvanizados	503
Cintas adhesiva para almacen	377,457	Cojin berlines para camping	404-407	Contenedores de seguridad	653	Cubetos de retencion metalicos	590,600
Cintas adhesiva para embalar	457	Cojin berlines para carreteras	404-407	Contenedores de sustancias peligrosas	641, 650	Cubetos de retencion para ácidos	602-605
Cintas adhesiva para montar	457	Cojin berlines para empresas	404-407	Contenedores de transporte	112,510	Cubetos de retención para barriles	590-597
Cintas adhesiva para paquetes	457	Cojin berlines para escuelas	404-407	Contenedores de transporte aereo	104, 108, 116	Cubetos de retencion para carburantes	590,618
Cintas adhesiva pre impresa-fragil	358,377, 358,457	Cojin berlines para obras	404-407	Contenedores de transporte para baterias	108	Cubetos de retención para estanteria	612-616
Cintas alta seguridad	358,377, 358,457	Cojin berlines para parkings	404-407	Contenedores de varilla apilables	514	Cubetos de retencion para fitosanitarios	635
Cintas americanas para embalar	457	Cojin berlines para peajes	404-407	Contenedores de varilla con patas	514	Cubetos de retencion para garrafas	590-599,607
Cintas antideslizantes	358,377,358	Cojin berlines para vias públicas	404-407	Contenedores de varilla norma europa	510-514	Cubetos de retencion para ktc- ibc	600-621
Cintas antideslizantes de grado medio	359	Cojin berlines para zonas urbanas	404-407	Contenedores de varilla plegables	514	Cubetos de retención para químicos	618-619
Cintas autorefectantes	358,377,358	Cojines absorbentes para aceites	658-661	Contenedores en aluminio	490-492	Cubetos de retencion para suelo	616-619
Cintas de alta visibilidad	358,377,358	Cojines absorbentes para carburantes	658-661	Contenedores especiales	502	Cubierta para postes y tuberias	368,372
Cintas de ayuda a la orientacion	358,377,358	Collares de nylon	469	Contenedores estancos basculantes	122-123	Cuerdas trenzadas de seguridad	389
Cintas de barrera	358,377, 358,403	Collarines de madera	469	Contenedores homologado para barriles	650	Cuerdas trenzadas para control de personas	389
Cintas de gran adherencia	358,377,358	Collarines plásticos	469	Contenedores ibc	109	Cuerdas trenzadas para postes	389
Cintas de marcaje de peligro	360	Conos de tráfico	402	Contenedores metalico con boca abierta	515-517	Cuters	470
Cintas de marcaje para almacen	360	Conos con fijacion a suelo	402	Contenedores metalicos apilables	114,502	Cuters de seguridad	470
Cintas de polipropileno	358,377,358	Conos con luz	402	Contenedores metalicos plegables	516-518		
Cintas de seguridad	358,377, 358,403	Conos de obra en colores vivos	402	Contenedores norma europa	104, 106, 108, 116	Deposito para big-bag	651
Cintas de señalizacion	358,377,358	Conos de señalizacion	402	Contenedores para almacén	104, 114,502	Depositos de botellas de gas	640-641
Cintas en pvc	358,377,358	Conos encajables	402	Contenedores para armas	113,428, 441	Depositos de inmersión	644-647
Cintas especiales muy resistentes	358,377,358	Conos flexible	402	Contenedores para aviones	104-118	Depositos de limpieza con disolventes	644-647
Cintas especiales para suelos	358,377,358	Conos moviles	402	Contenedores para barco	104-118	Depositos de sustancias peligrosas	640-641
Cintas extensible	358,377,358	Conos para aeropuertos	402	Contenedores para baterias	108	Depositos para barriles	606-607
Cintas fosforescentes	358,377,358	Conos para aparcamiento	402	Contenedores para documentos	442-443	Depositos para exterior	640-641
Cintas fotoluminiscentes	358,377,358	Conos para carreteras	402	Contenedores para envios	450-451	Depositos para ktc	608-611
Cintas luminiscentes	358,377,358	Conos para marcado de vias	402	Contenedores para exterior	104-118	Depositos para productos peligrosos	606,640,642
Cintas para cordones de bomberos	358-362,377, 358-362,403	Conos para regular el trafico	402	Contenedores para fluorescentes	650	Depositos- ver tambien contenedores	606,640,642-650
Cintas para cordones policiales	358,377, 358,403	Contenedores metálicos	114, 120,656	Contenedores para grandes cargas	116, 502	Distanciadores para tarjetas electronicas	90-91
Cintas para el suelo	358,377,358	Contenedores apilables	104, 114	Contenedores para hospitales	442-443		
Cintas para embalar personalizada	358,377,358	Contenedores basculantes con grifo de desague	122-123	Contenedores para lavanderias	442-443	Elevador	568-577
Cintas para grandes cargas	358,377,358	Contenedores basculantes en acero inoxidable	122-123	Contenedores para linea blanca	442-443	Elevador - ver tambien apilador	568-577
Cintas para marcar zonas peligrosas	358,377, 358,403	Contenedores basculantes en pe	123	Contenedores para palets	110-111	Elevador a bateria	571-573
Cintas para obras	358,377,358	Contenedores basculantes metalico	122-123	Contenedores para piezas especiales	452-453	Elevador a pedal	562,569,570
Cintas para paquetes	358,377, 358,457	Contenedores basculantes para residuos humedos	122-123	Contenedores para residuos quimicos	642-651	Elevador de acero	568-577
Cintas para restringir el paso	358,377, 358,403	Contenedores con faldon y tapa	450	Contenedores plasticos	104-112	Elevador de aluminio	568,569
Cintas para sellar zonas	358,377,358	Contenedores con ruedas	104-108	Contenedores plasticos con patines	104, 115	Elevador de bidones	577
Cintas para suelo	358,377,358	Contenedores de almacen	104, 110, 114	Contenedores plasticos con ruedas	104, 112	Elevador de gran altura	569
Cintas para zonas peligrosas	358,377, 358,403	Contenedores de almacenamiento y transporte en esd	84-91	Contenedores plasticos gran volumen	104-111	Elevador de manivela	568-569
Cintas personalizadas	358,377, 358,457	Contenedores de aluminio	114	Contenedores plasticos para residuos	652-657	Elevador electrico de personas	565
Cintas reforzada con filamentos	358,377,358	Contenedores de aluminio	442-443	Contenedores plasticos plegables	106, 110	Elevador electrico para bobinas	571
Cinturon extensible para cerrar el paso	387	Contenedores de botellas de gas	640-641	Contenedores plasticos plegables con patas	106, 110	Elevador electrico para cajas	568,571
Cinturon extensible para fijar a la pared	387	Contenedores de carton	448-450	Contenedores varilla seguridad	505,511-513	Elevador electrico para muelles de carga	573
Cinturon retractil para poste	386	Contenedores de carton con pata	450	Cubetos de retención	590,618	Elevador electrico para palets	573
Cinturones de seguridad para aeropuertos	386	Contenedores de carton modulable	448-450	Cubetos de retencion aceites	590-610	Elevador ligero	568,571,572
Cinturones de seguridad para cines	386	Contenedores de carton multiuso	448-450	Cubetos de retención con ruedas	591,593,596	Elevador para preparacion de pedidos	568,571
Cizalla para bobina de espuma	464-465	Contenedores de aluminio para envios	448-450	Cubetos de retención con soportes	594-601	Elevadores electricos de bidones	577
Cizallas para cortar papel en bobina	464-465	Contenedores de fibra de vidrio	113	Cubetos de retencion de polietileno	602-605	Embalaje antiestatico- esd	448-450
Cizallas para cortar papel burbuja	464-465	Contenedores de fondo abatible	120-121	Cubetos de retencion en acero	590, 606	Embalaje de espuma expandida	459
Cizallas para cortar papel ondulado	464-465	Contenedores de fondo perforado	114	Cubetos de retencion especiales	618-619	Embalaje de seguridad	448-453
Clasificadores para oficina	665	Contenedores de malla apilables en altura	118			Embalaje para productos de oficina	463-465
Cofres- ver tambien maletas	428-443	Contenedores de malla con patines	118			Embalaje para productos electrónicos	448,456,463
Cojin berlines a medida	404-407	Contenedores de malla con puerta	118				
Cojin berlines con bandas reflectantes	404-407	Contenedores de malla plegables	514				
Cojin berlines de alta calidad	404-407	Contenedores de papel	657				
Cojin berlines de facil montaje	404-407	Contenedores de pilas	653				
		Contenedores de polipropileno	110				

Embalaje para productos frágiles	448-453,456-457,459,463	Espejo de control	410-411	Estanterías de almacen	326,336	Film embalaje	456
Embalaje para productos metálicos	448-453,456-457,459,463	Espejo de fácil instalación	410-411	Estanterías de aluminio	350	Film en esd	456
Embalaje para tarjetas	448-453,456-457,459,463	Espejo de gran angular	410-411	Estanterías de brazo voladizo	336	Film en rollo	456
Embalajes anti corrosión	457	Espejo de observación	410-411	Estanterías de carga manual	314-329	Film en rollo foam	456
Embalajes en rollo	456-457	Espejo de pared	410-411	Estanterías de fondo reducido	314-319	Film manual en colores	456
Embalajes grandes	448-453,456-457,459,463	Espejo de seguridad	410-411	Estanterías de malla	512	Film manual estirable	456
Embalajes para almacenar productos	448-453,456-457,459,463	Espejo de seguridad con led	410	Estanterías en inoxidable	350	Film manual opaco	456
Embalajes para almacenes	448-453,456-457,459,463	Espejo irrompible	410-411	Estanterías galvanizadas	314,330	Film manual transparente	456
Embalajes para envolver productos	448-453,456-457,459,463	Espejo irrompibles	410	Estanterías modulares	314,331	Film mini estirable	456
Embalajes para fijar los productos	458-459	Espejo panorámico	410-411	Estanterías para alimentos	350	Film mini para paquetería	456
Embalajes para frío	450-453	Espejo para almacén	410-411	Estanterías para archivadores	668-671	Film mini para pequeños bultos	456
Embalajes para grandes cargas	448-453,456-457,459,463	Espejo para ayuntamientos	410-411	Estanterías para barras	336	Film negro confidencial	456
Embalajes para grandes volúmenes	448,456,459,463	Espejo para carretillas	410-411	Estanterías para barriles	612-613	Film para almacenen	456
Embalajes para industria	448,456,459	Espejo para columna	410-411	Estanterías para cargas ligeras	56,314	Film para bultos de mano	456
Embalajes para productor frágiles	448-453,456-458-459	Espejo para comercios	410-411	Estanterías para cargas pesadas	320,326	Film para bultos grandes	456
Embalajes para salida de producto	448-453,456-457,459,463	Espejo para control visual	410-411	Estanterías para industria alimentaria	350	Film para embalar	456
Embalajes para separar productos	458-459	Espejo para dumpers	410	Estanterías para ktc	614-615	Film para máquina filmadora	456
Embudo para bidones	647	Espejo para esquinas	410-411	Estanterías para moldes	326-329	Film para mercancías pesadas	456
Embudo para ktc	647	Espejo para evitar accidentes	410-411	Estanterías para palets	331-335	Film para protección	456
Embudo para productos químicos	647	Espejo para muelles de carga	410-411	Estanterías para piezas verticales	336	Film pequeño en rollo	456
Empapadoras de trapos	646	Espejo para redondo	410-411	Estanterías para salas limpias	350	Film plástico con burbujas	456
Empapadores	646-647	Espejo universal	410-411	Estanterías para sustancias peligrosas	612-615	Film plástico de alta calidad	456
Encimeras de madera	300-301	Esquinera de cartón para ángulos	376-377	Estanterías para sustancias peligrosas	612-615	Film plástico de burbujas para almacén	456
Encimeras metálicas	300	Esquinera de espuma de seguridad	376-377	Estantes de extracción para armarios	204,207	Film plástico para envíos	456
Encimeras para bancos de trabajo	300-301	Esquinera de espuma para proteger	376-377	Estantes de extracción para estanterías.	328-329	Film plástico para palets	456
Enrollador de cables	307	Estabilizador de carga para carretilla	574	Estantes extraíbles para garrapas.	205	Film preestirado manual	456
Entarimados colectores metálicos	616	Estación de trabajo para ordenador	664	Esteras - ver suelos	138,142,145	Film resistente	456
Entarimados colectores plásticos	617	Estaciones de reciclado	642-643	Esteras antideslizantes	138, 142, 145	Flejadora en kit	460,463
Envases de plástico	17-112	Estaciones de servicio diesel	648-649	Etiquetas antiimpacto	455-456	Flejadora manual	460,463
Escaleras antideslizantes	528-545	Estaciones ibc/ ktc	600,608,614,620,626,630	Etiquetas antivuelco	455-456	Fleje de poliéster	461
Escaleras auto frenantes	533-534,536-537,545	Estaciones ibc/ktc en plástico	600,608,614,620,626,630	Etiquetas con código	455-456	Fleje de polipropileno	460-461
Escaleras con plataforma de seguridad	531,533,542	Estaciones para gasoil	648-649	Etiquetas de control de impactos	455-456	Fleje en rollo	460-461
Escaleras convertibles	539-540,544	Estaciones para grp	648-649	Etiquetas de embalaje	455-456	Fleje especial	460-461
Escaleras correderas	528	Estaciones para sustancias químicas	648-649	Etiquetas de políester	455-456	Fleje manual para flejadora	460-461
Escaleras de acero	545	Estante de malla	510-513	Etiquetas de seguridad	455-456	Fleje metálico	460-461
Escaleras de aluminio	528,542	Estante de rejilla para estanterías	510-513	Etiquetas de vinilo	455-456	Fleje para empaquetar	460-461
Escaleras de caballete	531-534	Estantería para archivo con cajones	668-671	Etiquetas indicadoras	455-456	Fleje para palets	460-461
Escaleras de fibra de vidrio	540-541	Estantería para moldes	326-329	Etiquetas para control del horizontalidad	455-456	Fleje textil	460-461
Escaleras de mano	528-545	Estantería para sustancias químicas	314-317	Etiquetas para productos especiales	455-456	Flejes de polipropileno manual	460-461
Escaleras de plataforma	531,533,542	Estantería rodante con cajas	60-65	Expositores	77-83	Flejes especiales	460-461
Escaleras de plataforma rodantes	533,536	Estanterías para grandes cargas	320,326,332	Fabricación de bolsa de aire	458-459	Flejes para grandes cargas	460-461
Escaleras de seguridad	528,542	Estanterías apilables con cubeto de acero	612-615	Fabricación de burbujas para bolsas	458-459	Fuelles	557
Escaleras de tijera antideslizante	532-545	Estanterías apilables para bidones	612-615	Film con burbujas	456	Gancho pesador con impresora	584
Escaleras de tijera con sistema de cierre	532-545	Estanterías cantilever	336	Film de burbujas antiestático	456	Gancho pesador ligero	584
Escaleras domésticas	538,542,544	Estanterías combinadas	56,314,668	Film de burbujas para productos frágiles	456	Gancho pesador para grúa	584
Escaleras industriales	528-545	Estanterías con cajas	60,70,322	Film de colores	456	Ganchos	308,584
Escaleras ligeras	528-545	Estanterías con cajones grandes	320-321,326-329	Film de espuma	456	Ganchos de carga	574
Escaleras para almacenes	528-545	Estanterías con cajones ligeros	668-671	Film de espuma en rollo	456	Ganchos para carretillas	574-576
Escaleras para electricista	540-541	Estanterías con cajones metálicos	320-321	Film de espuma para almacen	456	Ganchos para carros	308-309
Escaleras para recogida de fruta	530-531	Estanterías con cajones para nc	320-321	Film de espuma para embalar	456	Ganchos porta herramienta	308-309
Escaleras puente	539-540	Estanterías con cierres	337	Film de espuma para envíos	456	Garrafa para gasolina	644-646,648
Escaleras telescópicas combinadas	528	Estanterías con cubeto de retención	612-615	Film de espuma para mudanzas	456	Garrapas con dosificador	644-646
Escaleras - ver escaleras	528-545	Estanterías con estantes	320-321,326-329	Film de espuma para productos frágiles	456	Gatos	578
Escritorios	664,666,673-693	Estanterías con estantes tipo cubeto	612-615	Film de espuma para protección	456	Gatos hidráulicos	578
Espejo antioxidante	410-411	Estanterías con guías para cajas	56,322	Film de espuma para rellenar	456	Gomas elásticas	457
Espejo con soporte	410-411	Estanterías con puertas y cierres	337	Film de plástico de burbujas	456	Gomas elásticas para almacen	457
		Estanterías de acero inoxidable	350	Film de plástico para almacén	456	Gomas elásticas para palets	457
				Film de plástico para embalaje	456	Gomas elásticas para paquetes	457
				Film de plástico para embalar a mano	456	Granulado	459
				Film de plástico para máquinas	456	Grapadora para almacen	461
						Grapadora para empaquetar	461
						Grapas en acero para fleje	461
						Grapas para fleje	461
						Guías direccionales	374-375
						Guías para muelles de carga	374-375
						Guías para trailer	375-375
						Gusanos absorbentes	661

## G

Gancho pesador con impresora	584
Gancho pesador ligero	584
Gancho pesador para grúa	584
Ganchos	308,584
Ganchos de carga	574
Ganchos para carretillas	574-576
Ganchos para carros	308-309
Ganchos porta herramienta	308-309
Garrafa para gasolina	644-646,648
Garrapas con dosificador	644-646
Gatos	578
Gatos hidráulicos	578
Gomas elásticas	457
Gomas elásticas para almacen	457
Gomas elásticas para palets	457
Gomas elásticas para paquetes	457
Granulado	459
Grapadora para almacen	461
Grapadora para empaquetar	461
Grapas en acero para fleje	461
Grapas para fleje	461
Guías direccionales	374-375
Guías para muelles de carga	374-375
Guías para trailer	375-375
Gusanos absorbentes	661

## H

Hitos de divergencia para cruces	379
Hojas de papel para embalar	457
Horquillas para cargas especiales	574-575
Horquillas para grua	574-575
Humedecedores	646
Humedecedores de ahorro de producto	644-647
Humedecedores de trapos	644-647
Implemento porta big bag	651
Jarras de seguridad	644-647
Jarras de transporte con cierre de rosca	644-647
Jarras dosificadoras certificadas	644-647
Jarras para inflamables	644-647
Jarras- ver tambien deposito	644-647

## K

Kit de postes con barrera de malla	401
Kit de postes de barrera	401
Kit de postes de restriccion	400
Kits de flejado	460
Kits de montaje para reductor de velocidad	404-405
Kits de montaje para rotonda de caucho	404-405
Kits de postes	398-401

## L

Lampara para cono	402
Larguero de proteccion	369-373
Latas de acero	644-647
Limpiadores de piezas	644-647
Losetas táctiles para invidentes	355

## M

Maleta de herramientas para transporte aereo	435
Maleta estanca con tirador	438
Maleta estanca de alta calidad	438
Maletas	428-443
Maletas con interior a medida	428-443
Maletas con ruedas	429,432, 438,440
Maletas de aluminio	429,443
Maletas de aluminio con ruedas	432
Maletas de aluminio para ejecutivos	430
Maletas de metal ligero	429-436
Maletas de plastico	103,428,438
Maletas de seguridad	428-441
Maletas estancas	428-441
Maletas irrompibles	428-441
Maletas para armas	428-441
Maletas para articulos opticos	428-441
Maletas para comerciales	432
Maletas para el ejercito	112,428
Maletas para equipos electronicos	428-441
Maletas para equipos rack	428-441
Maletas para herramienta	428-441
Maletas para muestrarios	103,429
Maletas para proteccion de documentos	428-441
Maletas para prototipos	428-441
Maletas para sumergir	441
Maletas para uso militar	112,428, 441
Maletas trolley para comerciales	432
Maletin de plastico con cierre	439

Maletines para herramientas de aluminio	434
Maletines portadocumentos	431
Maletines- ver maletas	101
Malla movil	403
Malla de balizamiento para obras	403
Malla para restringir el acceso	403
Maquina para burbujas	459
Maquinas de aire para bolsas	459
Marcadores de seguridad para almacenes	361
Marcadores de seguridad para fabricas	361
Marcos de apilado para palets	469
Marcos de apoyo	469
Marcos para palets	469
Marcos plegables	469
Mesa elevadora con plataforma en e	557
Mesa preparacion de pedidos	462-465
Mesas con acabados especiales	557-561
Mesas de inoxidable	557
Mesas de montaje	462
Mesas elevadoras	552-564
Mesas elevadoras con fuelle	557-559
Mesas elevadoras con plataforma giratoria	557-559
Mesas elevadoras con rampa	555
Mesas elevadoras con vias de rodillos	557,564
Mesas elevadoras de altura reducida	555
Mesas elevadoras de doble tijera	554,562
Mesas elevadoras de pantografo	552-564
Mesas elevadoras en inoxidable	557-561
Mesas elevadoras fabricacion especial	557-561
Mesas elevadoras moviles	562-563
Mesas elevadoras moviles electricas	563
Mesas elevadoras para carretillas	556-561
Mesas elevadoras para exterior	556-561
Mesas elevadoras para fosos	552-561
Mesas elevadoras para interior	552-564
Mesas elevadoras para lineas de produccion	552-561
Mesas elevadoras para moldes	552-561
Mesas elevadoras para montaje	552-561
Mesas elevadoras para motos	564
Mesas elevadoras para muelles de carga	552-561
Mesas elevadoras para preparacion de pedidos.	552-561
Mesas elevadoras para salvar desniveles	552-561
Mesas moviles	562-565
Mesas moviles de trabajo	562-565
Mesas para preparacion de pedidos	462
Mesas para recepcion	685-688
Mesas para reuniones	689
Minirolo de film	456
Modulos de almacenamiento	620-633
Modulos de almacenamiento con cubeto de retencion	620-633
Modulos de almacenamiento con estantes	620-633
Modulos de almacenamiento con llave	620-633
Modulos de almacenamiento con ventilacion	620-633
Modulos de almacenamiento de seguridad	620-633

Modulos de almacenamiento homologados	620-633
Modulos de almacenamiento para barriles	620-633
Modulos de almacenamiento para inflamables	620-633
Modulos de almacenamiento para ktc	606,608,614
Mueble giratorio	83

## N

Numeros y letras adhesivas	357
----------------------------	-----

## P

Pale americano	466-469
Pale con cubeto para big-bag	651
Pale de aglomerado	466-469
Pale de exposicion de plastico	466-469
Pale de fibra	466-469
Pale de fibra para almacenes	466-469
Pale de fibra para industria aeronautica	466-469
Pale de fibra para industria quimica	466-469
Pale de fibra para materia prima	466-469
Pale de madera	466-469
Pale de madera americano	466-469
Pale de madera europeo	466-469
Pale de madera exportacion	466-469
Pale de madera homologado	466-469
Pale de madera para almacen	466-469
Pale de madera para estanteria	466-469
Pale de madera para suelo	466-469
Pale de plastico	466-469
Pale de plastico americano	466-469
Pale de plastico con patas	466-469
Pale de plastico con patines	466-469
Pale de plastico encajable	466-469
Pale de plastico higienico	466-469
Pale de plastico norma europa	466-469
Pale de plastico reforzado	466-469
Pale de platico con doble cara	466-469
Pale economico para envios	466-469
Pale grandes cargas	466-469
Pale industria quimica	466-469
Pale ligero	466-469
Pale metalico para barras	119,466-469
Pale para big-bag	651,466-469
Pale para industria aeronautica	466-469
Pale para industria alimentaria	466-469
Pales con montantes apilables	119,651,466
Pales con perimetro	466-469
Pales con tapa	466-469
Pales de acero	119, 466-469
Pales de aluminio	466-469
Pales higienicos	466-469
Palos reflectantes de fibra de vidrio	357
Paneles perforados	310-311
Papel anticorrosion	457
Papel anticorrosion para envios	457
Papel blanco para embalar	457
Papel para embalar	457
Papel marron para embalar	456-457
Papel multiusos	456-457
Papel natural marron en rollo	457
Papel para almacen	456-457
Papel para banco de embalaje	457
Papel para bobinas de embalaje	456-457
Papel para embalar	456-457
Papel para empacquetar	456-457
Papel para envios	456-457

Papel para productos corrosivos	457
Papelera de diseño	385
Papelera para centros de ocio	385
Papelera para empresas	385
Papelera para playas	656-657
Papelera para urbanizaciones	657
Papeleras anti-bandalicas	385
Papeleras con cenicero	385
Papeleras con pedal	656
Papeleras con tapas de colores	652,656
Papeleras en aluminio	492
Paraguero	667
Paredes laterales para estanterias	337
Paredes posteriores de rejilla para estanterias	337
Paredes posteriores de rejilla para estanterias de palets	337
Particula de relleno para cajas	459
Particula de relleno para productos delicados	458-459
Particulas de relleno en caja	458-459
Particulas para inmovilizar productos	458
Particulas para llenar cajas	458-459
Pasarela con barandillas	415
Pasarela para cruzar	415
Pasarela para obras	415
Pasarela para zanjas	415
Pasarelas	415
Pasarelas antideslizantes	361,415
Pasarelas de aluminio	415
Pasarelas entre andamios	415
Pasarelas para escaleras	415
Pasillo antideslizantes	361
Pasillo antideslizantes para almacenes	361
Pegatinas	357-362
Pegatinas de seguridad	454-455
Pegatinas para material peligrosas	454-455
Pegatinas para paquetes	454-455
Perchas	256-257
Percheros fenolicos	257
Percheros modulares	256-257
Percheros para pared	256-257
Percheros para taquillas	256-257
Percheros para vestuarios	256-257
Perfiles antideslizantes	354
Perfiles de advertencia	376-377
Perfiles de proteccion	376-377
Pictogramas	357-362
Pictogramas clip	357-362
Pictogramas en policarbonato	357-362
Piezas antideslizantes para escaleras	354-356
Pilona flexible para almacenes	367
Pilonas abatibles	379-381
Pilonas anti aluzinaje	382
Pilonas de proteccion para aceras	379-382
Pilonas de proteccion para almacen	364-367
Pilonas de proteccion para ayuntamientos	379-381
Pilonas de proteccion para carril bici	379-381
Pilonas de proteccion para jardines	379-381
Pilonas de proteccion para naves industriales	364-367
Pilonas de proteccion para parking	379-381
Pilonas de proteccion para puertas	379-381



Sillones de piel	696-701	Suelos para zonas de soldadura	147	Taquillas para ropa limpia/sucia	244-247	Transpaleta para pesar cargas	567
Sillones giratorios	696-701	Suelos tecnicos	151-157	Taquillas para taller	242-255	Transpaleta para pesar con impresora	585
Sistema de marcado de plazas	393	Surtidor de gasolina	648-649	Taquillas para zonas humedas	254-255	Transpaleta para zonas atex	566
Sistemas antideslizantes	354-356	Sustancias absorbentes	658-661	Tarimas- ver suelos	126	Transpaleta para zonas reducidas	566
Sistemas de almacenaje para moldes	326-329			Tarimas- ver tambien suelos	131,133,139	Transpaleta pesadora en inox	566
Sistemas de control de acceso	390-391	<b>T</b>		Tejadillos para taquillas	242	Transporte de liquidos inflamables	643
Sistemas de marcado de transito	378	Taburete rodante	545	Tenazas para sujetar bidones	575	Transporte de liquidos quimicos	643
Sistemas para proteccion de estanteria	364-366	Taburetes apilables	312	Tensores de fleje	460	Trazador de linas	363
Soporte para bidones	596-599	Taburetes con ruedas.	312	Tensores de fleje en kit	460	Trolley a medida	448
Soporte para bidones galvanizado	596-599	Taburetes de laboratorio	312	Tensores de fleje para almacen	460	Trolley apilable	448
Soportes de herramientas nc	338,341,348	Taburetes de taller	312	Tensores de fleje para empresas	460	Trolley con cajones	448
Soportes de sobremesa para nc	338,341,348	Taburetes en acero laminado	312	Tensores de fleje para pedidos	460	Trolley de seguridad	448
Soportes para cpu	665	Taburetes giratorios	312	Tijeras	471	Trolley de transporte	112
Soportes para ktc's	600	Taburetes para bancos de trabajo	312	Tijeras de oficina	471	Trolley de aluminio	448
Soportes para moldes	326-329	Taburetes regulables en altura	312	Tijeras de seguridad	471	Trolley estanco	448
Soportes para señales	379	Taburetes rodantes	312,545	Tijeras de taller	471	Trolley ligero	448
Suelos	126-157	Tanques	642-650	Tope antigolpes	374-378,392	Trolley para aviacion	448
Suelos antideslizantes	126-157	Tanques de almacenamiento	642-650	Tope de acero	374-378,392	Trolley para documentos	448
Suelos antideslizantes en puestos de trabajo	138,140-150	Tanques de almacenamiento de aceites	642-643	Tope de aparcamiento	374-378,392	Trolley para herramientas	448
Suelos antiestaticos	143,148	Tanques de almacenamiento para gasoil	648-649	Tope de caucho	374-378,392	Trolley para muestrarios	448
Suelos contra el cansancio (antifatiga)	142-148	Tanques de distribucion de gasoil	648-649	Tope de caucho para coches	374-378,392	Trolley para pilotos	448
Suelos de goma	137-150	Tanques de doble pared	642-650	Tope de caucho para estanterias	374-378,392	Trolleys	112
Suelos de rejilla para zonas de trabajo	137,144	Tanques de inmersion	646	Tope de caucho para motos	374-378,392	Vallados	396
Suelos de retencion	616-617	Tanques de residuos	642-650, 656-657	Tope de caucho para paredes	374-378,392	Vallas con puerta	396
Suelos de seguridad	142-148	Tanques en pe	642	Tope de estanteria	374-378,392	Vallas convertibles	396
Suelos esd	143,148	Tanques moviles	643	Tope de madera	374-378,392	Vallas de contencion	396
Suelos imitacion madera	135	Tanquetas de carga	579	Tope para automocion	374-378,392	Vallas de malla para almacen	397
Suelos industriales	142-149	Tanquetas de carga con rodillos de acero	579	Tope para camiones	374-378,392	Vallas de malla para excavaciones	397
Suelos para almacenes	128-130	Tanquetas de carga con rodillos nylon	579	Tope para carretilla	374-378,392	Vallas de malla para obras	397
Suelos para animales	150	Tanquetas de carga con tirador	579	Tope para entradas de recintos	374-378,392	Vallas de obra extensible	396
Suelos para automocion	126,128-131,	Tanquetas de carga en kit	579	Tope para muelles de carga	374-378,392	Vallas desmontables	396
Suelos para bares	144-146,	Tanquetas de carga introducir cargas en contenedores	579	Tope para suelos	374-378,392	Vallas ligeras	396
Suelos para bodegas	126,128-131,134	Tanquetas de carga para equipos industriales	579	Tope reductor	374-378,392	Vallas moviles	396-397
Suelos para carpas	140	Tanquetas de carga para grandes cargas	579	Topes de goma	374-378,392	Vallas multiuso	383
Suelos para centros deportivos	128, 139,144,151	Tanquetas de carga para maquinaria pesada	579	Topes de goma para paredes	374,392	Vallas para aeropuertos	383
Suelos para cocinas	145-146	Tapas para palets	111	Topes de seguridad	374,392	Vallas para aparcamientos	383
Suelos para colegios	128,139,155	Tapete de absorcion para barriles	661	Topes para aparcamientos	374,392	Vallas para ayuntamientos	383
Suelos para comedores	153,128-130	Taquillas	241-255	Topes para camiones	374,392	Vallas para bicis	383
Suelos para duchas	127,132,136	Taquillas con cierres especiales	242-255	Topes para esquinas	374,392	Vallas para bomberos	396-397
Suelos para electronica	143,148	Taquillas con zocalo	252-255	Topes para estanterias	374,392	Vallas para centros deportivos	383
Suelos para estaciones de esquí	137	Taquillas de acero	241-255	Topes para muelles de garga	374,392	Vallas para concentraciones	396-397
Suelos para estancias humedas	127,132,136	Taquillas de chapa perforada	242-249	Topes para parkings	374,392	Vallas para construcciones	396-397
Suelos para exposiciones	128,138,140	Taquillas elevadas	242-255	Topes para ruedas	374,392	Vallas para delimitar zonas.	396-397
Suelos para fabricas	128141	Taquillas elevadas con banco inferior	250	Topes para vehiculos	374,392	Vallas para escuelas	396-397
Suelos para ferias	128,138,140	Taquillas en "I"	253, 255	Topes traseros para estanterias	374,392	Vallas para eventos	396-397
Suelos para garajes	128-130	Taquillas especiales	241-255,634	Topes vehiculos	374,392	Vallas para jardines	383
Suelos para gimnasios	128,139,140	Taquillas fenolicas	254-255	Tornillos para banco de trabajo	313	Vallas para museos	396-397
Suelos para guarderías	139,128,140	Taquillas para automocion	242-255	Tornillos para herramientas	313	Vallas para obras	396-397
Suelos para industria alimentaria	145-146	Taquillas para bomberos	634	Tranpalets	566	Vallas para peajes	396-397
Suelos para jardines	136	Taquillas para centros deportivos	242-255	Tranpalets de tijera	566	Vallas para peatones	383
Suelos para la nieve	137,144	Taquillas para espacios reducidos	248-249, 252, 254	Tranpasleta para pesar palets	585	Vallas para talleres	396-397
Suelos para laboratorios	126,128,152	Taquillas para fabricas	242-255	Tranporte de bidones	575,577	Vallas para transporte	396-397
Suelos para parques	136,139	Taquillas para ferias	249	Transpaleta	566-567	Vallas perimetrales	396-397
Suelos para piscinas	127,132,136	Taquillas para guardar moviles	249	Transpaleta con impresora	566,567	Vallas separadoras	383
Suelos para polideportivos	128,139,140, 151	Taquillas para hospitales	242-255	Transpaleta con pantografo	566	Ventilacion	620-633
Suelos para puestos de trabajo	128,137,140	Taquillas para hoteles	242-255	Transpaleta de bidones	567	Ventilacion forzada	620-633
Suelos para talleres	128	Taquillas para industria alimentaria	242, 245,252	Transpaleta de elevacion electrica	566	Ventilacion natural	620-633
Suelos para tapar defectos	126-157	Taquillas para navios	242-255	Transpaleta de pantografo	566	Ventilador en armario	638
Suelos para terrazas	133-135	Taquillas para oficinas	248, 252, 254	Transpaleta de pesaje industrial	585	Vestuarios	241,132,136
Suelos para uso extremo	128-129,141	Taquillas para pequeños articulos	248,252, 254	Transpaleta de pesaje ligera	585	Visores para cajas	54,73
Suelos para zonas con aceite	138-145			Transpaleta de pesaje para zonas alimentarias	585	Visores para etiquetas	54-55,83
Suelos para zonas de aparcamiento	126, 144,149,151			Transpaleta electrica	566	Volcadores de bidones	577
				Transpaleta galvanizada para ambientes corrosivos	566	Volquetes	120-122
				Transpaleta para camiones	566	Volquetes para contenedores de basura	576
				Transpaleta para desplazamientos laterales	566	Volteador de palets	567
						Volteadores de bidones	575,577
						Zocalos para taquillas	250





MOBILIARIO  
ESCOLAR  
Y MATERIAL  
MONTESSORI



NUESTROS  
PRODUCTOS

- Mobiliario para acogida
- Mesas y asientos
- Muebles y mobiliario de almacenaje
- Accesorios
- Elementos para juego y actividades
- Elementos para experiencias y creatividad

- Mobiliario y juegos para exteriores
- Mobiliario blando - línea smif
- Mobiliario para el descanso
- Mobiliario para la higiene y el cuidado
- Mobiliario y equipamientos para servicios generales
- Materiales montessori



MÉTODO MONTESSORI

GAM se puede definir como “Parte de la historia de los Materiales Montessori”, no sólo porque se inició, creció y se estableció en el país natal de María Montessori, sino porque fué directamente con nuestra empresa (entonces conocido como “Ernesto Bassoli e Figli” y después como “Societa Anonima per il Materiale Montessori”) que María Montessori produjo los primeros materiales.

*Maria Montessori*



CENTROS EDUCATIVOS  
 ESPACIOS INFANTILES  
 LUDOTECAS  
 ESCUELAS



Los materiales de aprendizaje para el Método Montessori acreditados por AMI (Asociación Montessori Internacional): este premio se concedió sólo a tres empresas en el mundo.

Nuestros productos cumplen con las mas estrictas normas técnicas y de calidad vigentes en el sector: barnices y colorantes atóxicos, contenido de formaldehído Clase E1, a pedido mobiliario de madera Clase 1, elementos blandos Clase 1IM, según D.M. 16 de julio de 2014. Todos han sido probados con resultado positivo sobre la seguridad, la resistencia y la toxicidad en laboratorios acreditados.

**CALIDAD  
 Y SEGURIDAD**



MATERIALI RICICLABILI



100% LEGNO RICICLATO



RESPECTO DELLE NORMATIVE ITALIANE



RESPECTO DELLE NORMATIVE EUROPEE



MATERIALI ATOSSICI



Ignifugo  
 Classe 1IM



**INFÓRMESE SOBRE  
 TODA NUESTRA GAMA  
 DE PRODUCTOS EN...**

**900 17 17 00** Llamada gratuita  
[www.dissetkids.com](http://www.dissetkids.com)



T. 900 17 17 00 Llamada gratuita  
info@dissetodiseo.com [www.dissetodiseo.com](http://www.dissetodiseo.com)

